



Regione Toscana
Diritti Valori Innovazione Sostenibilità

Cassa Integrazione in Deroga

(Analisi dati al 16 aprile 2020)



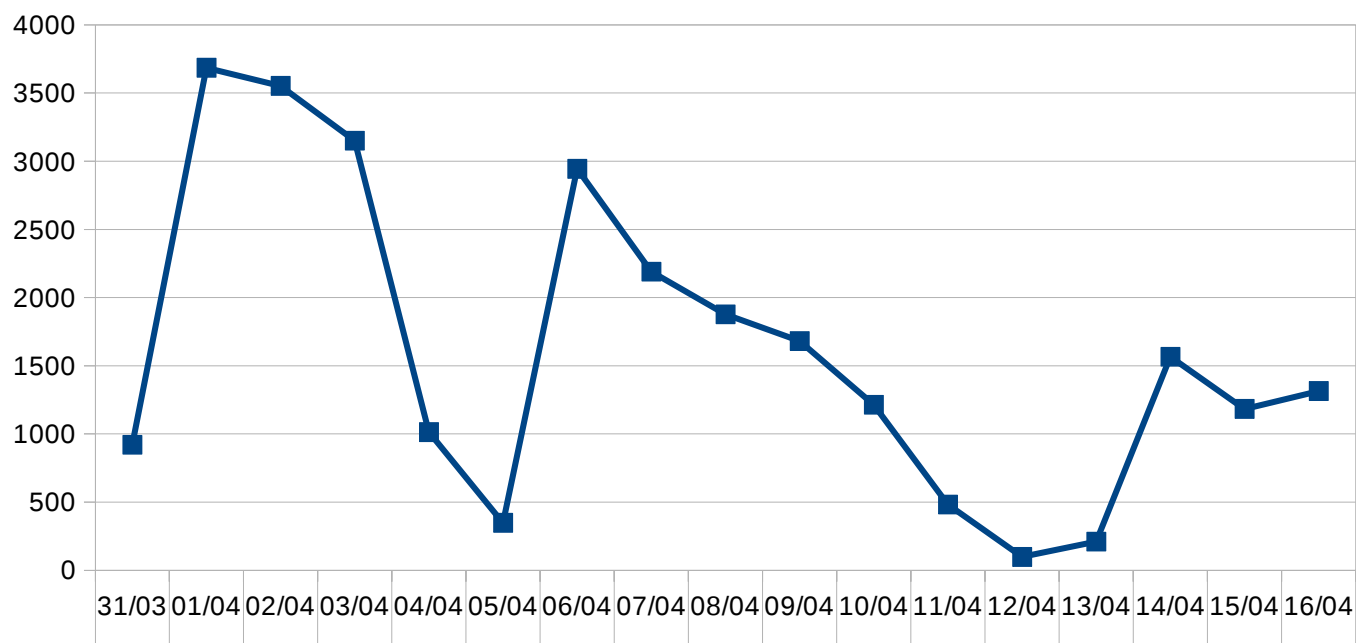
Dal 31 marzo 2020 ad oggi sono pervenute c/o la Direzione Lavoro della Regione Toscana **27.428** richieste di autorizzazione alla CIG in deroga da parte di aziende aventi unità produttive in Toscana.

DOMANDE PRESENTATE

Di seguito è riportato l'andamento giornaliero delle domande pervenute online suddiviso per territorio della sede legale dell'azienda

	AR	FI	GR	LI	LU	MS	PI	PO	PT	SI	NO TOSC	Totale
31/03	63	253	37	122	75	58	97	66	82	55	12	920
01/04	258	1011	232	362	430	201	392	229	240	288	42	3685
02/04	260	893	256	360	374	190	415	189	257	327	31	3552
03/04	262	728	271	294	321	193	328	221	220	271	41	3150
04/04	68	236	81	115	112	70	89	54	65	112	12	1014
05/04	15	94	22	52	46	23	29	20	18	24	5	348
06/04	178	791	189	278	302	161	335	200	231	244	35	2944
07/04	147	580	135	223	240	99	274	156	172	132	32	2190
08/04	148	497	127	166	222	97	224	118	139	108	31	1877
09/04	121	390	85	151	192	109	199	178	104	120	32	1681
10/04	101	292	50	89	168	72	151	72	90	93	36	1214
11/04	28	110	14	43	64	39	55	57	37	23	12	482
12/04	5	24	5	8	13	10	6	22	2	2	1	98
13/04	3	48	2	24	28	16	21	38	8	20	2	210
14/04	107	429	91	155	188	77	187	108	79	106	39	1566
15/04	84	347	64	78	130	78	123	102	77	67	33	1183
16/04	116	433	56	109	140	67	99	131	83	62	18	1314
TOT	1964	7156	1717	2629	3045	1560	3024	1961	1904	2054	414	27428

il numero medio giornaliero di domande inviate è di 1.714 di seguito è riportato il grafico che ne evidenzia l'andamento.



Dal grafico emerge una sostanziale diminuzione giornaliera delle domande di cassa integrazione in deroga presentate alla Regione Toscana rispetto ai primi giorni di apertura del sistema.

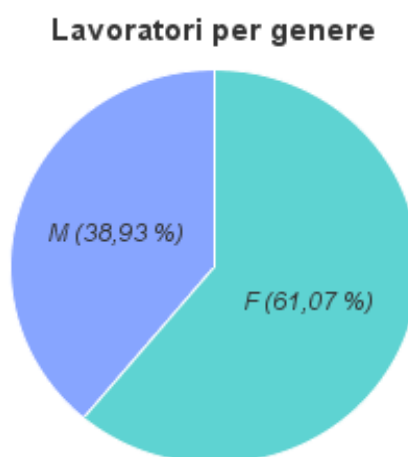
NOTA: I valori bassi per i giorni 11, 12, 13 aprile sono computabili alla coincidenza con le vacanze pasquali

LAVORATORI

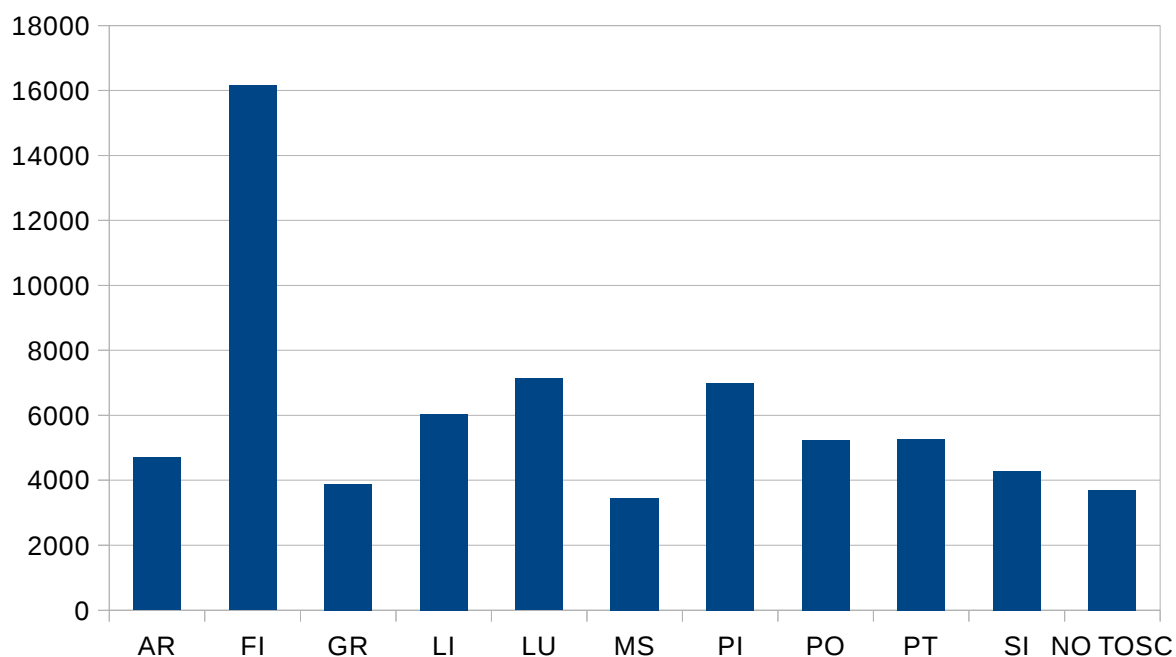
Il numero di lavoratori coinvolti sono 66.825 .

Nella tabella seguente è riportata la suddivisione dei lavoratori per territorio e per genere

	F	M	TOTALE
AR	3015	1796	4811
FI	10779	6945	17724
GR	2355	1330	3685
LI	3628	2310	5938
LU	4685	2686	7371
MS	2247	1282	3529
PI	4464	2830	7294
PO	2983	2128	5111
PT	2961	1778	4739
SI	2935	1773	4708
NO TOSC	761	1154	1915
TOTALE	40813	26012	66825



il grafico seguente evidenzia le differenze per territorio dei lavoratori posti in cassa integrazione. Il territorio più coinvolto è quello di Firenze, seguita da Lucca e Pisa



I giorni di cassa integrazione in media per ogni lavoratore sono di circa 28 giorni, la tabella di seguito ripartisce il dato territorialmente considerando la residenza del lavoratore.

PROVINCIA DI RESIDENZA	Numero Lavoratori	Numero Giorni medi
AR	4707	28,1257940302
FI	16155	29,5737093779
GR	3888	26,6158854167
LI	6030	26,8032338308
LU	7136	26,4577161575
MS	3445	26,2915965167
PI	6986	27,9087281706
PO	5233	29,4168975731
PT	5269	27,256547732
SI	4282	29,0066411723
NO TOSC	3694	27,9995262588
TOTALE	66825	28,0552891882

NOTA: i lavoratori non residenti in Toscana di cui è stata richiesta la cassa integrazione sono significativi (3694)

La tabella seguente suddivide il numero dei lavoratori di cui è stata richiesta la cassa integrazione per inquadramento lavoratore e territorio

PROVINCIA DI RESIDENZA	APPRENDISTA	OPERAIO	QUADRO	IMPIEGATO	TOTALE
AR	370	2523	14	1800	4707
FI	1287	7473	46	7349	16155
GR	304	2448	12	1124	3888
LI	586	3212	14	2218	6030
LU	549	4045	9	2533	7136
MS	297	2023	10	1115	3445
PI	649	3661	15	2661	6986
PO	474	2728	6	2025	5233
PT	458	2795	5	2011	5269
SI	328	2470	17	1467	4282
NO TOSC	347	2109	30	1208	3694
TOTALE	5649	35487	178	25511	66825

AZIENDE

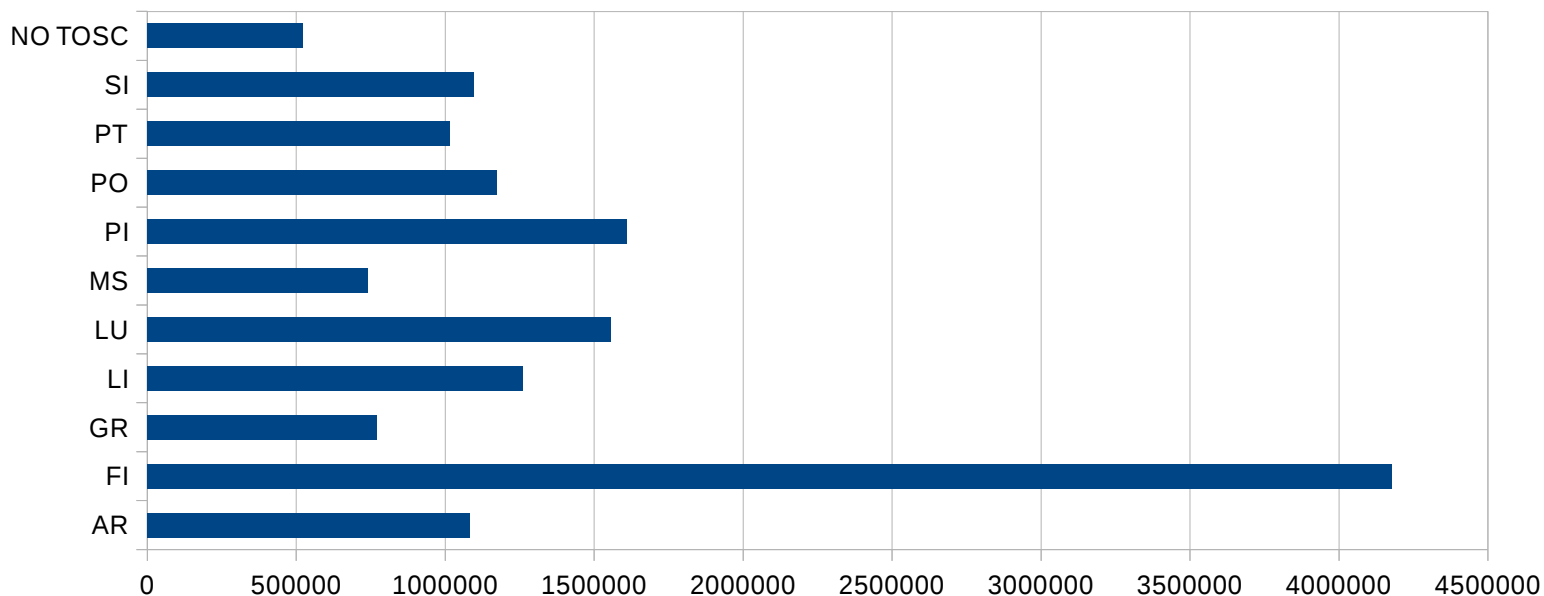
La tabella seguente analizza il numero di domande e il numero di aziende registrate nel sistema regionale dal 31/03/2019 .

PROVINCIA	Numero Aziende
AR	1918
FI	7036
GR	1688
LI	2570
LU	3003
MS	1550
PI	2961
PO	1936
PT	1873
SI	2023
NO TOSC	401
TOTALE	26959

dalla tabella risulta che un'azienda ha inviato in media 1,17 domanda .

La maggior parte delle aziende che ha richiesto la Cassa Integrazione in Deroga hanno sede legale nelle province di Firenze, Pisa e Lucca

Il grafico seguente descrive la stessa misura considerando le ore richieste



La tabella seguente suddivide le domande di cassa integrazione e i lavoratori coinvolti per tipologia di attività produttiva.

Ateco - Descrizione Macro	Domande Inviae	Numero Lavoratori
AGRICOLTURA, SILVICOLTURA E PESCA	138	512
ALTRE ATTIVITÀ DI SERVIZI	1090	2564
AMMINISTRAZIONE PUBBLICA E DIFESA E ASSICURAZIONE SOCIALE OBBLIGATORIA	28	89
ATTIVITÀ ARTISTICHE, SPORTIVE, DI INTRATTENIMENTO E DIVERTIMENTO	647	1607
ATTIVITÀ DEI SERVIZI DI ALLOGGIO E DI RISTORAZIONE	7466	19916
ATTIVITÀ DI FAMIGLIE E CONVIVENZE COME DATORI DI LAVORO PER PERSONALE DOMESTICO; PRODUZIONE DI BENI E SERVIZI INDIFFERENZIATI PER USO PROPRIO DA PARTE DI FAMIGLIE E CONVIVENZE	1	1
ATTIVITÀ DI FAMIGLIE E CONVIVENZE COME DATORI DI LAVORO PER PERSONALE DOMESTICO; PRODUZIONE DI BENI E SERVIZI INDIFFERENZIATI PER USO PROPRIO DA PARTE DI FAMIGLIE E CONVIVENZE	57	85
ATTIVITÀ FINANZIARIE E ASSICURATIVE	512	1094
ATTIVITÀ IMMOBILIARI	883	1428
ATTIVITÀ MANIFATTURIERE	819	2710
ATTIVITÀ PROFESSIONALI, SCIENTIFICHE E TECNICHE	3042	5716
COMMERCIO ALLINGROSSO E AL DETTAGLIO, RIPARAZIONE DI AUTOVEICOLI E MOTOCICLI	8093	19656
COSTRUZIONI	275	544
ESTRAZIONE DI MINERALI DA CAVE E MINIERE	3	13
FORNITURA DI ACQUA; RETI FOGNARIE, ATTIVITÀ DI GESTIONE DEI RIFIUTI E RISANAMENTO	47	155
FORNITURA DI ENERGIA ELETTRICA, GAS, VAPORE E ARIA CONDIZIONATA	11	22
ISTRUZIONE	434	1216
NOLEGGIO, AGENZIE DI VIAGGIO, SERVIZI DI SUPPORTO ALLE IMPRESE	1058	2770
ORGANIZZAZIONI ED ORGANISMI EXTRATERRITORIALI	2	5
SANITÀ ED ASSISTENZA SANITARIA	1963	3981
SERVIZI DI INFORMAZIONE E COMUNICAZIONE	569	1329
TRASPORTO E MAGAZZINAGGIO	290	1412
TOTALE	27428	66825