



Cassa Integrazione in Deroga

(Analisi dati al 7 Marzo 2016)

Dal 4 maggio 2009 al 7 Marzo 2016 sono pervenute c/o il Settore lavoro della Regione Toscana **79.995** richieste di autorizzazione alla CIG in deroga da parte di aziende aventi unità produttive in Toscana che si sommano alle **775** richieste di CIG in deroga inviate alla Direzione Regionale del Lavoro, autorizzate dalla Regione Toscana in seguito al rilascio del nulla osta da parte della DRL.

Tra le **80.770** domande totali **375** sono state revocate, mentre **8.972** sono relative a periodi di CIG che si sono esauriti nell'anno 2009, **10.659** sono richieste di autorizzazione relative a periodi di cassa integrazione in deroga che terminano nel corso del 2010, **9.011** nel corso del 2011, **16.467** nel 2012, **17.632** nel 2013, **12.011** nel 2014, **5.392** nel 2015 e **626** quelle per il 2016 fino ad oggi pervenute.

Ad oggi sono state effettuate le autorizzazioni e le relative trasmissioni ad INPS per i periodi relativi al 2015 rispettando l'ordine di arrivo al nostro protocollo; le domande approvate sono state **4.929** di queste, la quasi totalità, ovvero **4.903**, sono già state trasmesse ad INPS.

Le domande del 2016 pervenute negli uffici regionali, per oltre il 70% sono già state istruite con esito positivo (460), ma non ancora inviate ad Inps poiché non è stato decretato l'assegnazione delle risorse, da parte del Ministero, per il 2016.

La situazione ad oggi è meglio riassunta nella tabella sottostante:

N° Domande di CIG in deroga inviate al settore Lavoro relative a periodi 2015 e 2016

S- Stato Domanda	Annualità 2015	Annualità 2016
	numero domande	numero domande
Istruite con esito positivo	4.929	460
<i>di cui autorizzate e inviate a inps</i>	<i>4.903</i>	<i>0</i>
In attesa di autorizzazione	98	127
Rifiutata	335	5
Sospesa	17	34
Revocata	12	0
Somma:	5.391	626

La copertura finanziaria per le domande del periodo 2015 provengono dai seguenti stanziamenti:

Situazione Finanziaria AA.SS. Deroga anno – 2015

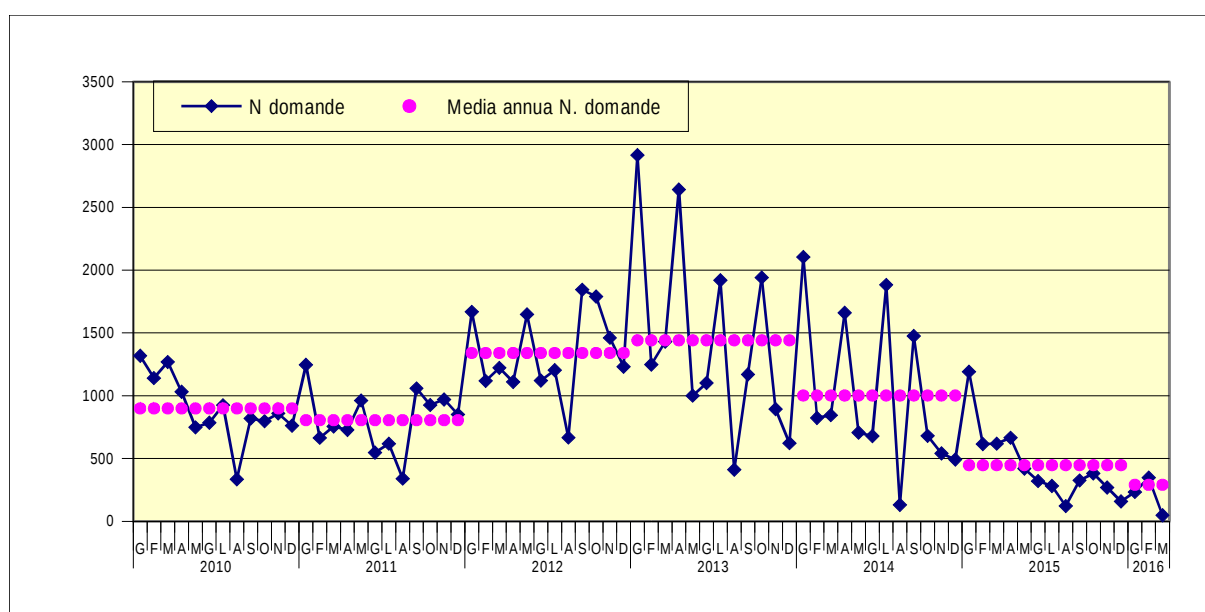
Stanziamenti Governo:		
Fondi nazionali - Decreti Interministeriale n. 90973 del 08 Luglio 2015	€ 33.227.735,00	08/07/2015
Fondi nazionali - Decreti Interministeriale n. 261 del 07 Gennaio 2016	€ 35.000.000,00	07/01/2016
Totale	€ 68.227.735,00	

Di seguito riportiamo l'andamento delle domande pervenute online mensilmente ed il numero di ore richiesto, rappresentati con la relativa media annua per facilitare la lettura della tendenza complessiva ed il confronto temporale.

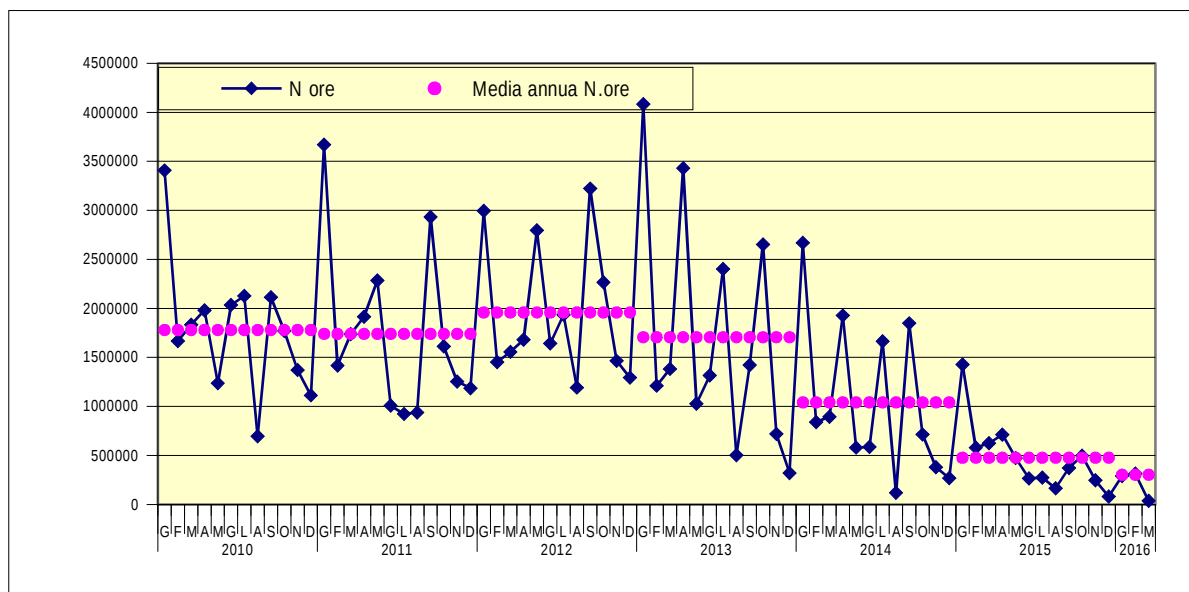
DOMANDE PERVENUTE ON LINE MENSILMENTE							
	2010	2011	2012	2013	2014	2015	2016
gennaio	1.318	1.245	1.668	2916	2105	1191	233
febbraio	1.140	664	1.117	1248	823	614	347
marzo	1.268	755	1.221	1430	845	618	48*
aprile	1.031	727	1.110	2642	1660	665	
maggio	748	962	1.648	1000	706	420	
giugno	785	547	1.120	1101	678	320	
luglio	924	618	1.203	1919	1883	281	
agosto	334	340	666	410	131	121	
settembre	819	1.058	1.844	1169	1475	325	
ottobre	797	926	1.790	1942	680	381	
novembre	858	970	1.461	893	541	269	
dicembre	761	850	1.231	622	491	158	
Totale	10.783	9.662	16.079	17.292	12.018	5.363	628

*Marzo 2016: domande pervenute al 07/03/2016

N° Domande di CIG in deroga inviate per mese- valori assoluti e media annua



N° Ore di CIG in deroga richieste per mese - valori assoluti e media annua



La tabella seguente analizza il numero di domande e il numero di aziende registrate nel sistema regionale dal 01/01/2015 ad oggi (7 Marzo 2016), distinte per i territori provinciali .

N° domande di CIG in deroga registrate per Provincia della sede legale dell'azienda

Provincia Sede Legale	Numero Domande	Numero Aziende	Numero Domande	Numero Aziende
	2015	2015	2016	2016
Arezzo	919	464	107	90
Città Metropolitana di Firenze	278	173	57	50
<i>di cui Unione dei Comuni C.E.V.</i>	<i>1.065</i>	<i>664</i>	<i>149</i>	<i>133</i>
Grosseto	92	62	13	12
Livorno	152	102	17	17
Lucca	648	378	41	37
Massa Carrara	168	108	14	13
Pisa	652	354	92	75
Pistoia	670	397	73	70
Prato	661	338	64	59
Siena	285	169	48	42
Fuori Toscana	80	48	8	8
Totale	5.392	3.084	626	556

Le 5.392 domande pervenute nel 2015 provengono da 3.084 aziende con unità produttiva in Toscana. In media ogni azienda ha inviato circa 1,75 domande di CIG in deroga mentre dal 1/1/2016 ad oggi le 626 domande provengono da 556 aziende (1,13).

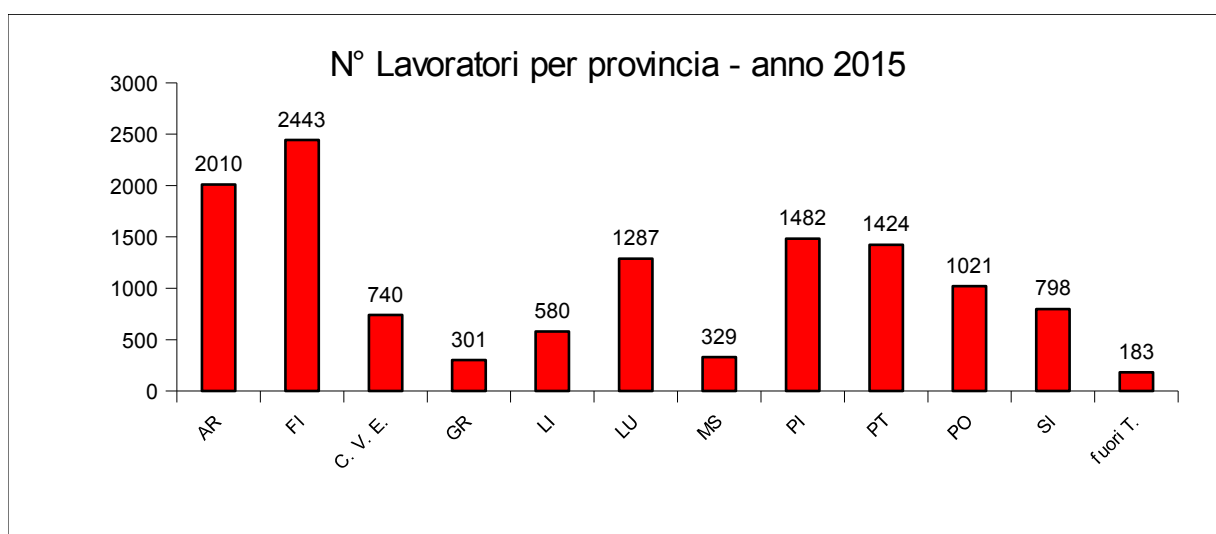
La maggior parte delle aziende che ha richiesto la Cassa Integrazione in Deroga nei primi mesi del 2016 ha sede legale nella provincia di Firenze Arezzo e Pisa.

Le domande autorizzate e trasmesse all'INPS per l'annualità 2015 riguardano **11.858** lavoratori (una media di 2,2 lavoratori a domanda) per un totale di **5.085.406** ore di CIG in deroga; in media sono state richieste **429** ore di sospensione e/o riduzione a lavoratore che equivalgono a circa **54** giorni di cassa integrazione in deroga.

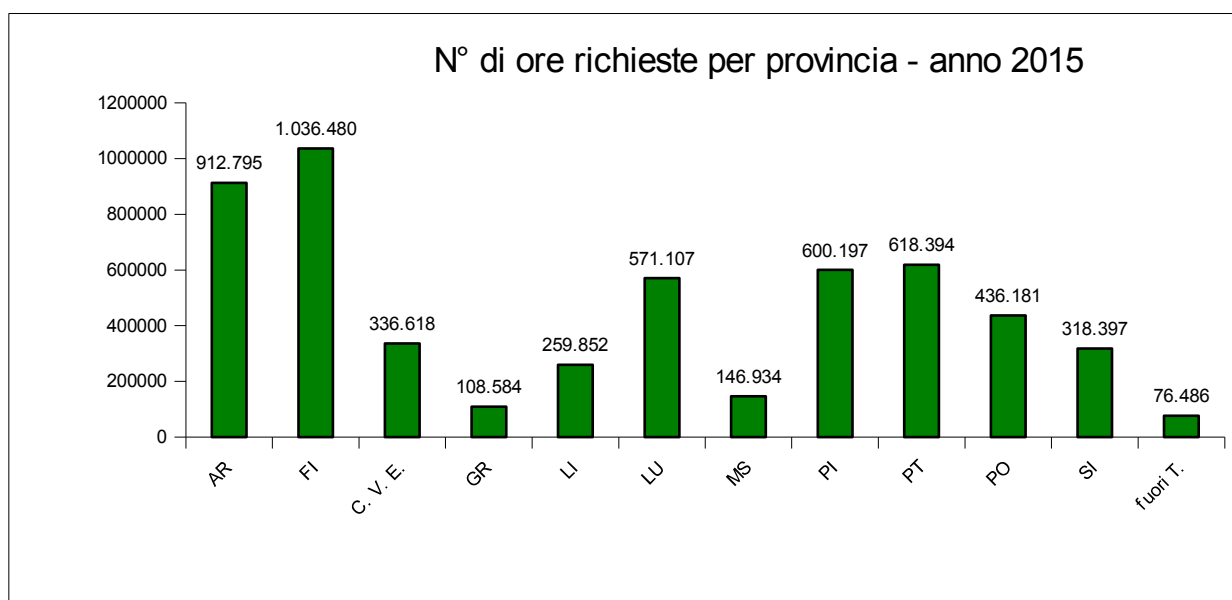
N° lavoratori per i quali è stata autorizzata e trasmessa ad INPS la CIG in deroga per Provincia di residenza – anno 2015

Provincia di residenza	Numero Lavoratori	Ore CIG richieste	giorni medi di CIG richiesti per lavoratore
Arezzo	2.010	912.795	56,8
Città Metropolitana di Firenze	2.443	1.036.480	53,0
<i>di cui Unione dei Comuni C.E.V.</i>	740	336.618	56,9
Grosseto	301	108.584	45,1
Livorno	580	259.852	56,0
Lucca	1.287	571.107	55,5
Massa Carrara	329	146.934	55,8
Pisa	1.482	600.197	50,6
Pistoia	1.424	618.394	54,3
Prato	1.021	436.181	53,4
Siena	798	318.397	49,9
Fuori Toscana	183	76.486	52,2
Totale	11.858	5.085.406	53,6

Dai due grafici che seguono si può notare che il numero di lavoratori per i quali è stata richiesta la CIG in deroga riguarda principalmente le province di Firenze, Arezzo, Pisa e Pistoia.



Anche il numero di ore richieste è maggiore per i lavoratori di Firenze, Arezzo, Pistoia e Pisa.



Nel complesso i lavoratori interessati da richieste di Cassa Integrazione in deroga relativi a periodi compresi nell'anno 2015 ammontano a 13.119, di questi il 53% sono uomini mentre per il 47% sono donne.

N° lavoratori per i quali è stata richiesta la CIG in deroga per Provincia di residenza e genere per periodi relativi all'anno 2015

Provincia di residenza	Femmine	Maschi	Somma:
Arezzo	975	1.149	2.124
Città Metropolitana di Firenze	1.372	1.353	2.725
<i>di cui Unione dei Comuni C.E.V.</i>	463	373	836
Grosseto	148	190	338
Livorno	226	443	669
Lucca	621	829	1.450
Massa Carrara	134	220	354
Pisa	736	870	1.606
Pistoia	790	809	1.599
Prato	674	501	1.175
Siena	369	469	838
Fuori Toscana	80	161	241
Totale	6.125	6.994	13.119

N.Domande e N. Lavoratori di CIGs in deroga registrate nel corso del 2015 per Settore di Attività		
	domande	lavoratori
AGRICOLTURA, SILVICOLTURA E PESCA	26	225
ALTRE ATTIVITA' DI SERVIZI	136	215
AMMINISTRAZIONE PUBBLICA E DIFESA, ASSICURAZIONE SOCIALE OBBLIGATORIA	25	39
ATTIVITA' ARTISTICHE, SPORTIVE, DI INTRATTENIMENTO E DIVERTIMENTO	22	80
ATTIVITA' DEI SERVIZI DI ALLOGGIO E DI RISTORAZIONE	179	539
ATTIVITA' FINANZIARIE E ASSICURATIVE	36	72
ATTIVITA' IMMOBILIARI	17	20
ATTIVITA' MANIFATTURIERE	2936	7.176
di cui		
<i>ALTRE INDUSTRIE MANIFATTURIERE</i>	266	483
<i>CONFEZIONE DI ARTICOLI DI ABBIGLIAMENTO, CONFEZIONE DI ARTICOLI IN PELLE E PELLICCIA</i>	309	757
<i>FABBRICAZIONE DI ALTRI MEZZI DI TRASPORTO</i>	21	87
<i>FABBRICAZIONE DI ALTRI PRODOTTI DELLA LAVORAZIONE DI MINERALI NON METALLIFERI</i>	186	460
<i>FABBRICAZIONE DI APPARECCHIATURE ELETTRICHE ED APPARECCHIATURE PER USO DOMESTICO NON ELETTRICHE</i>	34	68
<i>FABBRICAZIONE DI ARTICOLI IN GOMMA E MATERIE PLASTICHE</i>	49	100
<i>FABBRICAZIONE DI ARTICOLI IN PELLE E SIMILI</i>	554	1.635
<i>FABBRICAZIONE DI AUTOVEICOLI, RIMORCHI E SEMIRIMORCHI</i>	11	37
<i>FABBRICAZIONE DI CARTA E DI PRODOTTI DI CARTA</i>	37	83
<i>FABB. DI COMPUTER E PRODOTTI DI ELETTRONICA E OTTICA I ELETTRONOMICI, MISURAZIONE</i>	18	51
<i>FABBRICAZIONE DI MACCHINARI ED APPARECCHIATURE NCA</i>	37	75
<i>FABBRICAZIONE DI MOBILI</i>	256	769
<i>FABBRICAZIONE DI PRODOTTI CHIMICI</i>	14	38
<i>FABBRICAZIONE DI PRODOTTI IN METALLO</i>	317	859
<i>INDUSTRIA DELLE BEVANDE</i>	1	1
<i>INDUSTRIA DEL LEGNO E DEI PRODOTTI IN LEGNO E SUGHERO e INTRECCIO</i>	182	354
<i>INDUSTRIE ALIMENTARI</i>	47	105
<i>INDUSTRIE TESSILI</i>	437	854
<i>METALLURGIA</i>	61	134
<i>RIPARAZIONE, MANUTENZIONE ED INSTALLAZIONE DI MACCHINE ED APPARECC.</i>	46	128
<i>STAMPA E RIPRODUZIONE DI SUPPORTI REGISTRATI</i>	53	103
ATTIVITA' PROFESSIONALI, SCIENTIFICHE E TECNICHE	135	289
COMMERCIO ALL'INGROSSO E AL DETTAGLIO, RIPARAZIONE DI AUTOVEICOLI	843	1.806
COSTRUZIONI	525	1.024
ESTRAZIONE DI MINERALI DA CAVE E MINIERE	12	50
FORNITURA DI ACQUA RETI FOGNARIE, ATTIVITA' DI GESTIONE DEI RIFIUTI	14	44
ISTRUZIONE	25	94
NOLEGGIO, AGENZIE DI VIAGGIO, SERVIZI DI SUPPORTO ALLE IMPRESE	196	696
SANITA' E ASSISTENZA SOCIALE	59	228
SERVIZI DI INFORMAZIONE E COMUNICAZIONE	81	198
TRASPORTO E MAGAZZINAGGIO	125	323
TOTALE	5.392	13.119

Fra le attività manifatturiere, a cui il grafico sottostante si riferisce, il numero di lavoratori maggiormente interessato, appartiene al settore della Fabbricazione di articoli in pelle, Industrie tessili, Prodotti in metallo e Fabbricazione di mobili.

N° lavoratori del settore manifatturiero per i quali è stata richiesta la CIG in deroga . 2015

