



# Cassa Integrazione in Deroga

*(Analisi dati al 3 Novembre 2016)*

---

Dal 4 maggio 2009 al 3 Novembre 2016 sono pervenute c/o il Settore lavoro della Regione Toscana **81.381** richieste di autorizzazione alla CIG in deroga da parte di aziende aventi unità produttive in Toscana che si sommano alle **775** richieste di CIG in deroga inviate alla Direzione Regionale del Lavoro, autorizzate dalla Regione Toscana in seguito al rilascio del nulla osta da parte della DRL.

Tra le **82.156** domande totali **416** sono state revocate, mentre **8.972** sono relative a periodi di CIG che si sono esauriti nell'anno 2009, **10.659** sono richieste di autorizzazione relative a periodi di cassa integrazione in deroga che terminano nel corso del 2010, **9.011** nel corso del 2011, **16.467** nel 2012, **17.632** nel 2013, **12.000** nel 2014, **5.379** nel 2015 e **2.037** quelle per il 2016 fino ad oggi pervenute.

Sono state effettuate le autorizzazioni e le relative trasmissioni ad INPS rispettando l'ordine di arrivo al nostro protocollo; relativamente all'anno **2015** le domande approvate sono state **4.987** di cui **4.981** sono state trasmesse ad INPS.

Le domande del **2016** pervenute negli uffici regionali, per il 90% sono già state istruite con esito positivo e **1.801** già inviate ad INPS.

La situazione ad oggi è meglio riassunta nella tabella sottostante:

### N° Domande di CIG in deroga inviate al settore Lavoro relative a periodi 2015 e 2016

S- Stato Domanda	Annualità 2015	Annualità 2016
	numero domande	numero domande
Istruite con esito positivo	4.987	1.816
<i>di cui autorizzate e inviate a inps</i>	<i>4.981</i>	<i>1.801</i>
In attesa di autorizzazione	22	143
Rifiutata	338	46
Sospesa	0	24
Revocata	32	8
<b>Somma:</b>	<b>5.379</b>	<b>2.037</b>

La copertura finanziaria per le domande del periodo 2015 e 2016 provengono dai seguenti stanziamenti:

### Situazione Finanziaria AA.SS. Deroga anni – 2015 -2016

Stanziamenti Governo:		
causale	importo	data
Fondi nazionali - Decreti Interministeriale n. 90973 del 08 Luglio 2015	€ 33.227.735,00	08/07/2015
Fondi nazionali - Decreti Interministeriale n. 261 del 07 Gennaio 2016	€ 35.000.000,00	07/01/2016
Fondi nazionali - Decreti Interministeriale n. 1600024 del 23 Marzo 2016	€ 13.291.094,00	23/03/2016
Fondi nazionali - Decreti Interministeriale n. 1600075 del 9 Settembre 2016	€ 13.000.000,00	09/09/2016
<b>Totale</b>	<b>€ 94.518.829,00</b>	

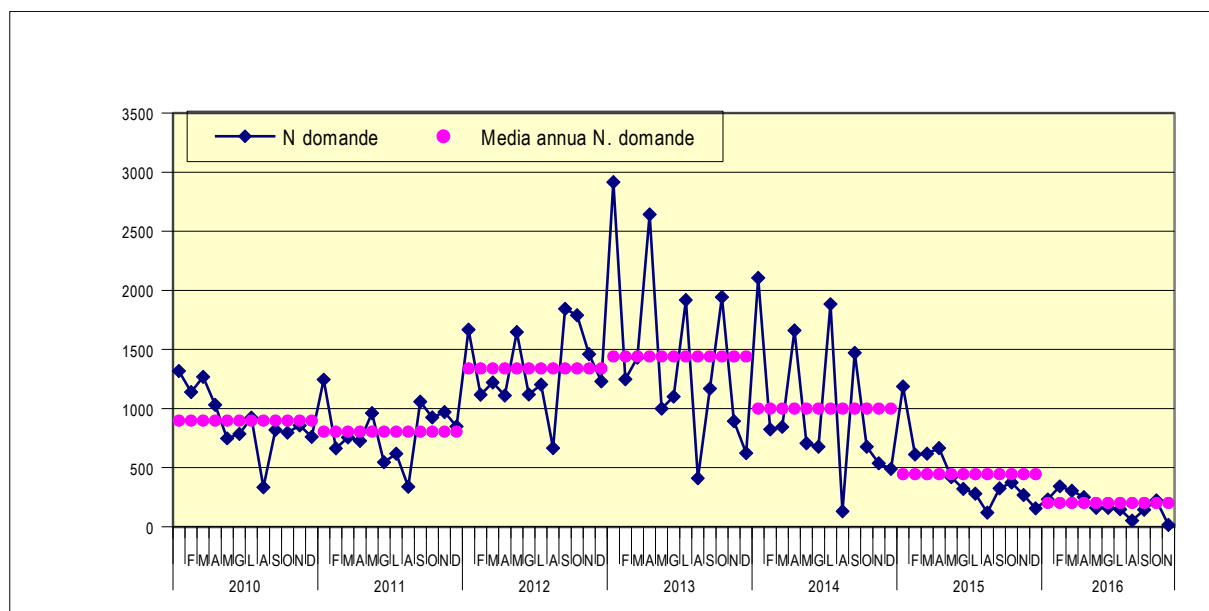
Di seguito riportiamo l'andamento delle domande pervenute online mensilmente ed il numero di ore richiesto, rappresentati con la relativa media annua per facilitare la lettura della tendenza complessiva ed il confronto temporale.

## DOMANDE PERVENUTE ON LINE MENSILMENTE

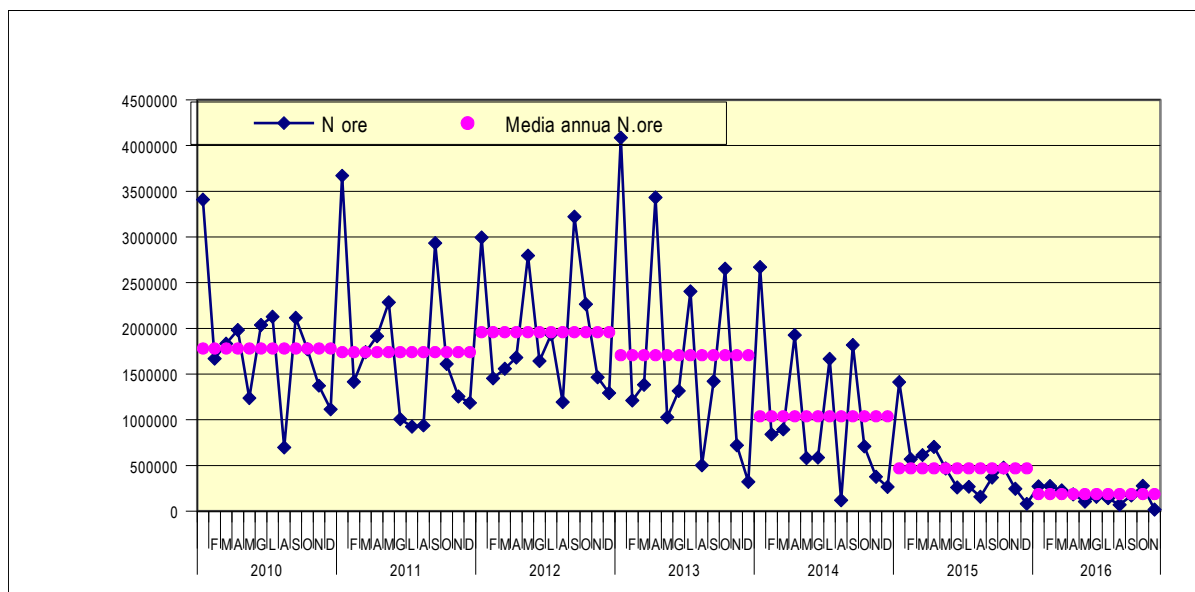
	2010	2011	2012	2013	2014	2015	2016
<b>gennaio</b>	1.318	1.245	1.668	2916	2105	1188	232
<b>febbraio</b>	1.140	664	1.117	1248	823	612	342
<b>marzo</b>	1.268	755	1.221	1430	845	618	306
<b>aprile</b>	1.031	727	1.110	2642	1660	666	251
<b>maggio</b>	748	962	1.648	1000	706	419	161
<b>giugno</b>	785	547	1.120	1101	678	320	161
<b>luglio</b>	924	618	1.203	1919	1883	281	148
<b>agosto</b>	334	340	666	410	131	119	53
<b>settembre</b>	819	1.058	1.844	1169	1471	325	144
<b>ottobre</b>	797	926	1.790	1942	678	375	223
<b>novembre</b>	858	970	1.461	893	537	269	17*
<b>dicembre</b>	761	850	1.231	622	490	157	
<b>Totale</b>	<b>10.783</b>	<b>9.662</b>	<b>16.079</b>	<b>17.292</b>	<b>12.007</b>	<b>5.349</b>	<b>2.038</b>

\*Novembre 2016: domande pervenute al 03/11/2016

## N° Domande di CIG in deroga inviate per mese- valori assoluti e media annua



## N° Ore di CIG in deroga richieste per mese - valori assoluti e media annua



La tabella seguente analizza il numero di domande e il numero di aziende registrate nel sistema regionale dal 01/01/2015 ad oggi (03 Novembre 2016), distinte per i territori provinciali .

#### N° domande di CIG in deroga registrate per Provincia della sede legale dell'azienda

Provincia Sede Legale	Numero Domande	Numero Aziende	Numero Domande	Numero Aziende
	2015	2015	2016	2016
Arezzo	918	464	442	227
Città Metropolitana di Firenze	1.061	662	493	322
<i>di cui Unione dei Comuni C.E.V.</i>	277	173	169	106
Grosseto	92	62	27	24
Livorno	152	102	33	27
Lucca	646	379	159	122
Massa Carrara	166	108	43	34
Pisa	652	355	274	172
Pistoia	670	397	210	142
Prato	657	337	224	140
Siena	285	169	102	73
Fuori Toscana	80	48	30	23
<b>Totale</b>	<b>5.379</b>	<b>3.083</b>	<b>2.037</b>	<b>1.306</b>

Le **5.379** domande pervenute nel 2015 provengono da **3.083** aziende con unità produttiva in Toscana. In media ogni azienda ha inviato circa 1,74 domande di CIG in deroga mentre dal 1/1/2016 ad oggi le **2.037** domande provengono da **1.306** aziende (1,56).

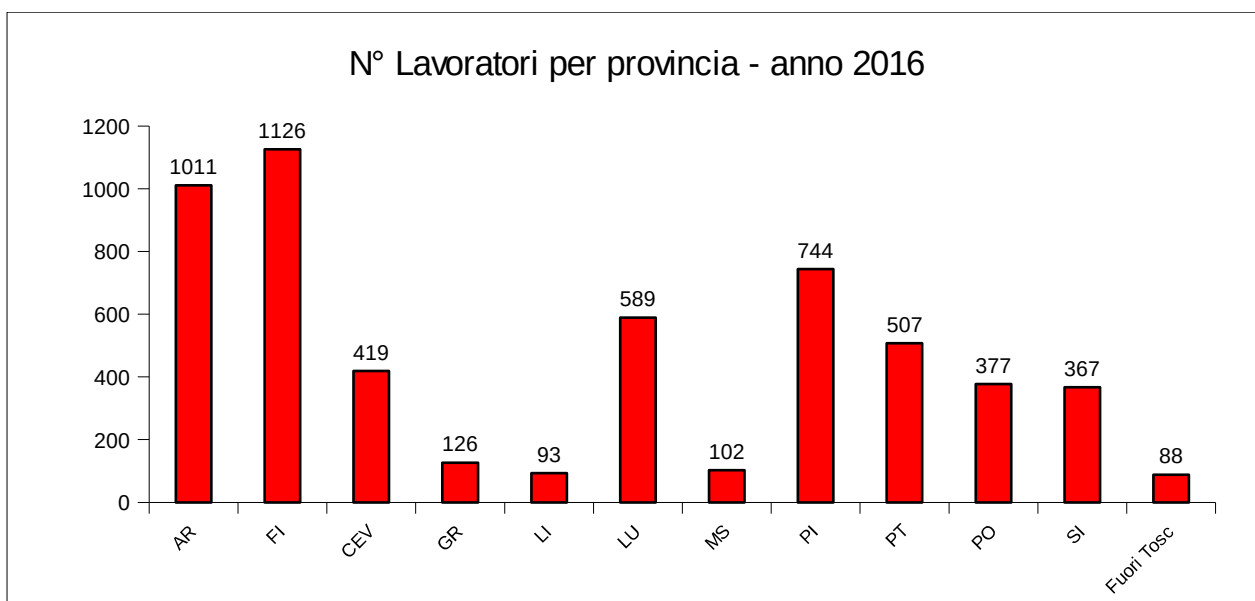
La maggior parte delle aziende che ha richiesto la Cassa Integrazione in Deroga nei primi mesi del 2016 ha sede legale nella provincia di Firenze Arezzo e Pisa.

Le domande autorizzate e trasmesse all'INPS per l'annualità 2016 riguardano **5.130** lavoratori (una media di **2,5** lavoratori a domanda) per un totale di **1.600.868** ore di CIG in deroga; in media sono state richieste **312** ore di sospensione e/o riduzione a lavoratore che equivalgono a circa **39** giorni di cassa integrazione in deroga.

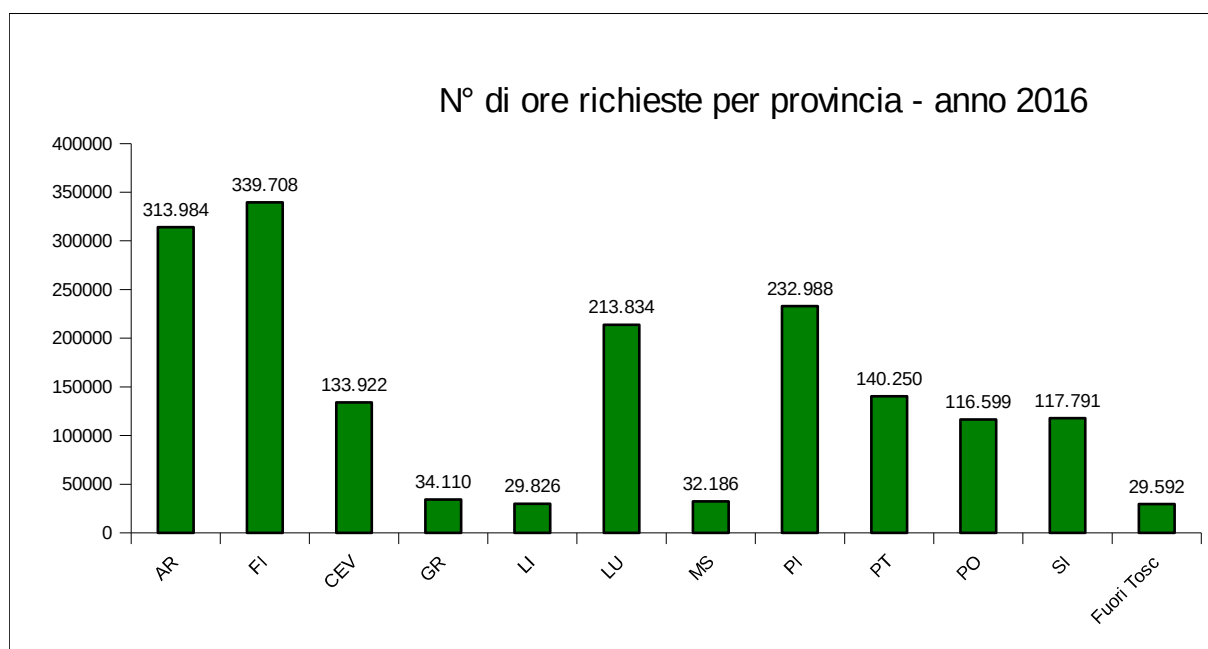
**N° lavoratori per i quali è stata autorizzata e trasmessa ad INPS la CIG in deroga per Provincia di residenza – anno 2016**

Provincia di residenza	Numero Lavoratori	Ore CIG richieste	giorni medi di CIG richiesti per lavoratore
Arezzo	1.011	313.984	38,8
Città Metropolitana di Firenze	1.126	339.708	37,7
<i>di cui Unione dei Comuni C.E.V.</i>	419	133.922	40,0
Grosseto	126	34.110	33,8
Livorno	93	29.826	40,1
Lucca	589	213.834	45,4
Massa Carrara	102	32.186	39,4
Pisa	744	232.988	39,1
Pistoia	507	140.250	34,6
Prato	377	116.599	38,7
Siena	367	117.791	40,1
Fuori Toscana	88	29.592	42,0
<b>Totale</b>	<b>5.130</b>	<b>1.600.868</b>	<b>39,0</b>

Dai due grafici che seguono si può notare che il numero di lavoratori per i quali è stata richiesta la CIG in deroga riguarda principalmente le province di Firenze, Arezzo, Pisa e Pistoia.



In termini di ore richieste una maggiore intensità si rileva per i lavoratori di Firenze, Arezzo, Pisa e Lucca.



Nel complesso i lavoratori interessati da richieste di Cassa Integrazione in deroga relativi a periodi compresi nell'anno 2016 ammontano a 5.754, di questi il 52% sono uomini mentre per il 48% sono donne.

**N° lavoratori per i quali è stata richiesta la CIG in deroga per Provincia di residenza e genere per periodi relativi all'anno 2016**

Provincia di residenza	Femmine	Maschi	Somma:
Arezzo	494	564	1.058
Città Metropolitana di Firenze	624	615	1.239
<i>di cui Unione dei Comuni C.E.V.</i>	279	191	470
Grosseto	61	81	142
Livorno	40	69	109
Lucca	291	362	653
Massa Carrara	34	78	112
Pisa	434	402	836
Pistoia	326	288	614
Prato	289	197	486
Siena	146	253	399
Fuori Toscana	36	70	106
<b>Totale</b>	<b>2.775</b>	<b>2.979</b>	<b>5.754</b>

**N.Domande e N. Lavoratori di CIGs in deroga registrate nel corso del 2016 per Settore di Attività**

	domande	lavoratori
AGRICOLTURA, SILVICOLTURA E PESCA	22	406
ALTRE ATTIVITA' DI SERVIZI	51	90
AMMINISTRAZIONE PUBBLICA E DIFESA, ASSICURAZIONE SOCIALE OBBLIGATORIA	2	1
ATTIVITA' ARTISTICHE, SPORTIVE, DI INTRATTENIMENTO E DIVERTIMENTO	7	19
ATTIVITA' DEI SERVIZI DI ALLOGGIO E DI RISTORAZIONE	50	148
ATTIVITA' DI FAMIGLIE E CONVIVENZE COME DATORI DI LAVORO PER PERSONALE DOMESTICO	1	1
ATTIVITA' FINANZIARIE E ASSICURATIVE	2	5
ATTIVITA' IMMOBILIARI	2	3
<b>ATTIVITA' MANIFATTURIERE</b>	<b>1380</b>	<b>3.683</b>
di cui		
ALTRE INDUSTRIE MANIFATTURIERE	166	400
CONFEZIONE DI ARTICOLI DI ABBIGLIAMENTO, CONFEZIONE DI ARTICOLI IN PELLE E PELLICCIA	186	469
FABBRICAZIONE DI ALTRI MEZZI DI TRASPORTO	4	15
FABBRICAZIONE DI ALTRI PRODOTTI DELLA LAVORAZIONE DI MINERALI NON METALLIFERI	80	219
FABBRICAZIONE DI APPARECCHIATURE ELETTRICHE E PER USO DOMESTICO NON ELETTRICHE	17	28
FABBRICAZIONE DI ARTICOLI IN GOMMA E MATERIE PLASTICHE	24	61
FABBRICAZIONE DI ARTICOLI IN PELLE E SIMILI	321	1.151
FABBRICAZIONE DI AUTOVEICOLI, RIMORCHI E SEMIRIMORCHI	3	20
FABBRICAZIONE DI CARTA E DI PRODOTTI DI CARTA	16	42
FABB. DI COMPUTER E PRODOTTI DI ELETTRONICA E OTTICA I ELETTRONOMICI, MISURAZIONE	6	21
FABBRICAZIONE DI MACCHINARI ED APPARECCHIATURE NCA	23	66
FABBRICAZIONE DI MOBILI	99	224
FABBRICAZIONE DI PRODOTTI CHIMICI	3	6
FABBRICAZIONE DI PRODOTTI IN METALLO	99	256
INDUSTRIA DELLE BEVANDE	1	1
INDUSTRIA DEL LEGNO E DEI PRODOTTI IN LEGNO E SUGHERO e INTRECCIO	69	140
INDUSTRIE ALIMENTARI	10	25
INDUSTRIE TESSILI	197	415
METALLURGIA	31	64
RIPARAZIONE, MANUTENZIONE ED INSTALLAZIONE DI MACCHINE ED APPARECC.	18	45
STAMPA E RIPRODUZIONE DI SUPPORTI REGISTRATI	7	16
ATTIVITA' PROFESSIONALI, SCIENTIFICHE E TECNICHE	55	177
COMMERCIO ALL'INGROSSO E AL DETTAGLIO, RIPARAZIONE DI AUTOVEICOLI	187	450
COSTRUZIONI	138	282
ESTRAZIONE DI MINERALI DA CAVE E MINIERE	8	37
FORNITURA DI ACQUA RETI FOGNARIE, ATTIVITA' DI GESTIONE DEI RIFIUTI	7	18
ISTRUZIONE	6	40
NOLEGGIO, AGENZIE DI VIAGGIO, SERVIZI DI SUPPORTO ALLE IMPRESE	61	224
SANITA' E ASSISTENZA SOCIALE	7	10
SERVIZI DI INFORMAZIONE E COMUNICAZIONE	12	26
TRASPORTO E MAGAZZINAGGIO	39	135
<b>TOTALE</b>	<b>2.037</b>	<b>5.754</b>

Fra le attività manifatturiere, a cui il grafico sottostante si riferisce, il numero di lavoratori maggiormente interessato, appartiene al settore della Fabbricazione di articoli in pelle, Confezioni di articoli di abbigliamento, confezione di articoli in pelle e pelliccia e le industrie tessili.

**N° lavoratori del settore manifatturiero per i quali è stata richiesta la CIG in deroga . 2016**

