



Ammortizzatori Sociali in Deroga

(Analisi dati al 25 Novembre 2015)



Regione Toscana
Diritti Valori Innovazione Sostenibilità

Indice:

CIG in Deroga

pag. 3

Mobilità in Deroga

pag. 10

CIG in Deroga:

Dal 4 maggio 2009 al 25 Novembre 2015 sono pervenute c/o il Settore lavoro della Regione Toscana **79.162** richieste di autorizzazione alla CIG in deroga da parte di aziende aventi unità produttive in Toscana che si sommano alle **775** richieste di CIG in deroga inviate alla Direzione Regionale del Lavoro, autorizzate dalla Regione Toscana in seguito al rilascio del nulla osta da parte della DRL.

Tra le **79.937** domande totali **360** sono state revocate, mentre **8.972** sono relative a periodi di CIG che si sono esauriti nell'anno 2009, **10.659** sono richieste di autorizzazione relative a periodi di cassa integrazione in deroga che terminano nel corso del 2010, **9.011** nel corso del 2011, **16.467** nel 2012, **17.632** nel 2013, **12.011** nel 2014 e **5.186** quelle per l'anno 2015 fino ad oggi pervenute.

Le domande relative a periodi compresi nel **2014** che sono state ritenute complete, congrue e quindi istruite con esito positivo, sono state **11.388**. Di cui **11.354** domande sono state trasmesse ad INPS. Ad oggi sono state effettuate le autorizzazioni e le relative trasmissioni ad INPS per i periodi relativi al 2015 rispettando l'ordine di arrivo al nostro protocollo; le domande approvate sono state **3.281** mentre **3.270** sono già state trasmesse ad INPS.

N° Domande di CIG in deroga inviate al settore Lavoro relative a periodi 2014 e 2015

S- Stato Domanda	Annualità 2014	Annualità 2015
	numero domande	numero domande
Approvata	11.387	3.281
<i>di cui autorizzate e inviate a inps</i>	<i>11.384</i>	<i>3.270</i>
In attesa di autorizzazione	115	1.458
Rifiutata	459	221
Sospesa	2	224
Revocata	48	1
Somma:	12.011	5.185

La copertura finanziaria per le domande del periodo 2014-2015 provengono dai seguenti stanziamenti:

Situazione Finanziaria AA.SS. Deroga 2014 – 2015

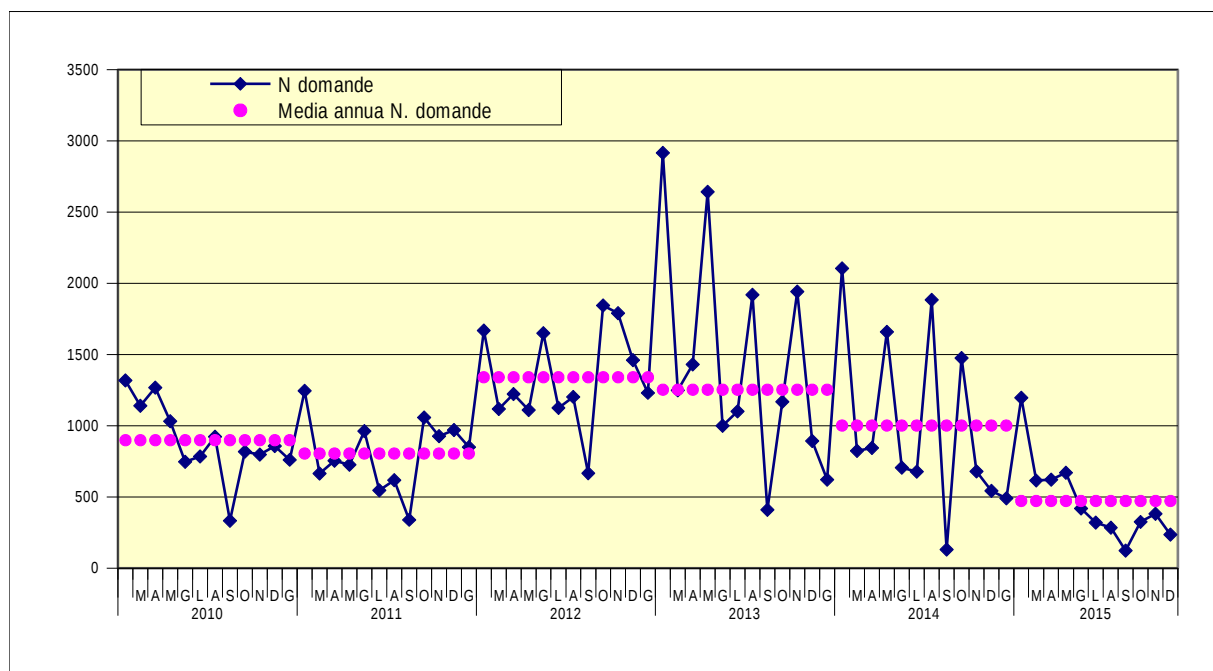
Stanziamenti Governo:		
Fondi nazionali - Decreti Interministeriale n. 83527 del 06 Agosto 2014	€ 26.582.188,00	06/08/2014
Economie INPS su Decreti Interministeriali n.76772 del 2013 e n. 78641 del 2014	€ 6.500.000,00	01/09/2014
Fondi nazionali - Decreti Interministeriale n. 86486 del 04 Dicembre 2014	€ 33.227.735,00	04/12/2014
Economie INPS su Decreti Interministeriali n.86486 del 2014	€ 4.651.883,00	09/12/2014
Fondi nazionali - Decreti Interministeriale n. 89936 del 08 Maggio 2015	€ 44.845.724,00	08/05/2015
Fondi nazionali - Decreti Interministeriale n. 90973 del 08 Luglio 2015	€ 33.227.735,00	09/07/2015
Totale	€ 149.035.265,00	

Di seguito riportiamo l'andamento delle domande pervenute online mensilmente ed il numero di ore richiesto, rappresentati con la relativa media annua per facilitare la lettura della tendenza complessiva ed il confronto temporale.

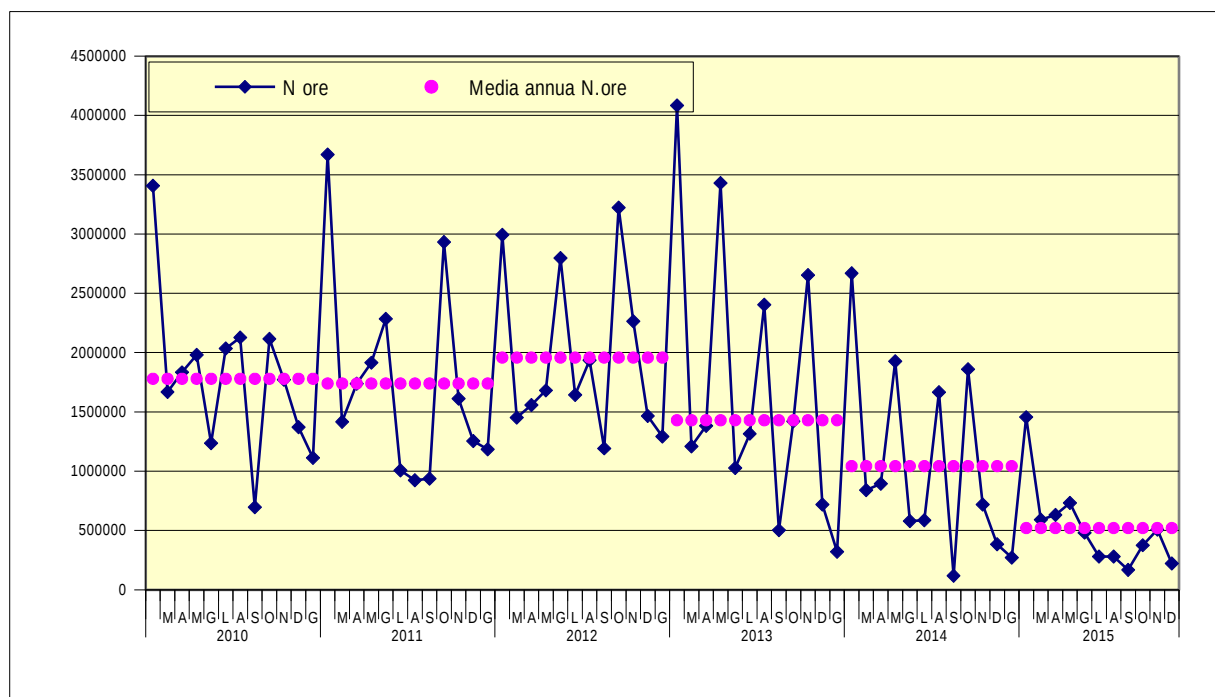
DOMANDE PERVENUTE ON LINE MENSILMENTE						
	2010	2011	2012	2013	2014	2015
gennaio	1.318	1.245	1.668	2916	2105	1196
febbraio	1.140	664	1.117	1248	823	615
marzo	1.268	755	1.222	1430	845	622
aprile	1.031	727	1.110	2643	1660	671
maggio	748	962	1.649	1000	706	420
giugno	785	547	1.125	1101	678	320
luglio	924	618	1.203	1919	1883	284
agosto	334	340	666	410	131	123
settembre	819	1.058	1.844	1169	1475	325
ottobre	797	926	1.790	1942	680	382
novembre	858	970	1.461	893	543	236*
dicembre	761	850	1.231	622	491	
Totale	10.783	9.662	16.086	17.293	12.020	5.194

**Novembre 2015: domande pervenute al 25/11/2015*

N° Domande di CIG in deroga inviate per mese- valori assoluti e media annua



N° Ore di CIG in deroga richieste per mese - valori assoluti e media annua



La tabella seguente analizza il numero di domande e il numero di aziende registrate nel sistema regionale dal 01/01/2014 ad oggi (25 Novembre 2015), distinte per i territori provinciali .

N° domande di CIG in deroga registrate per Provincia della sede legale dell'azienda

Provincia Sede Legale	Numero Domande	Numero Aziende	Numero Domande	Numero Aziende
	2014	2014	2015	2015
Arezzo	1.424	579	873	448
Città Metropolitana di Firenze	2.512	1.047	1.025	650
<i>di cui Unione dei Comuni C.E.V.</i>	537	231	263	166
Grosseto	233	107	89	59
Livorno	409	156	146	102
Lucca	1.531	608	636	374
Massa Carrara	569	212	167	107
Pisa	1.429	558	619	347
Pistoia	1.537	606	648	393
Prato	1.413	493	628	324
Siena	741	306	274	165
Fuori Toscana	213	84	80	48
Totale	12.011	4.756	5.185	3.017

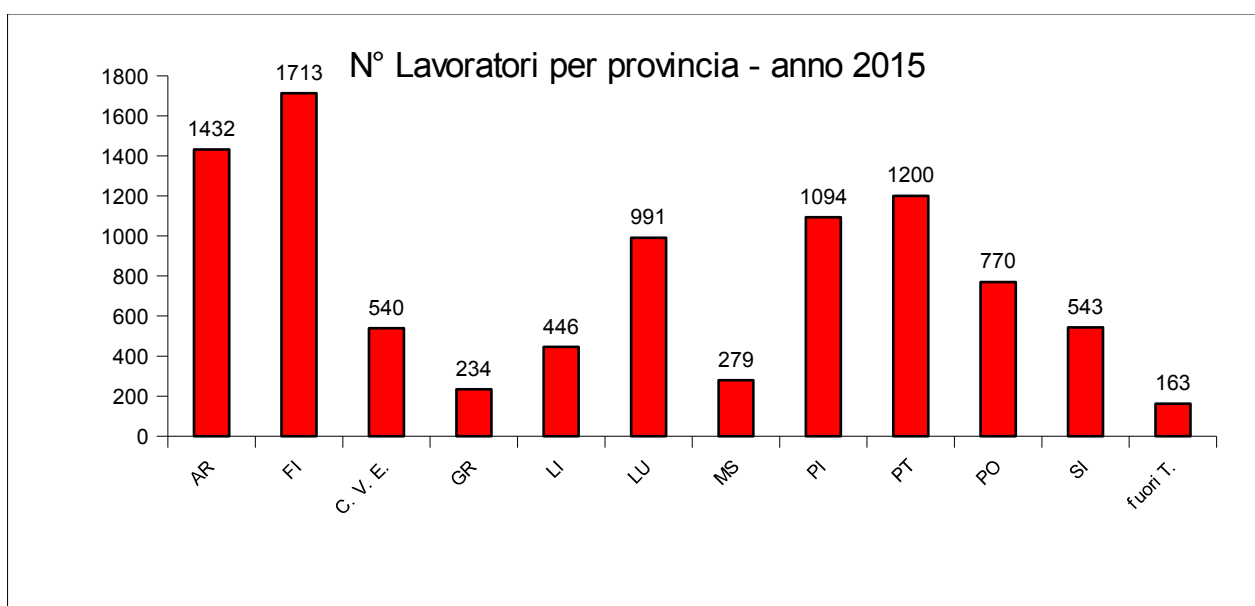
Le 12.011 domande pervenute nel 2014 provengono da 4.756 aziende con unità produttiva in Toscana. In media ogni azienda ha inviato circa 2,53 domande di CIG in deroga mentre dal 1/1/2015 ad oggi le 5.185 domande provengono da 3.017 aziende.

La maggior parte delle aziende che ha richiesto la Cassa Integrazione in Deroga ha sede legale nella provincia di Firenze Pistoia e Lucca.

Le domande autorizzate e trasmesse all'INPS per l'annualità 2015 riguardano **8.865** lavoratori (una media di 2,7 lavoratori a domanda) per un totale di **3.562.838** ore di CIG in deroga; in media sono state richieste **402** ore di sospensione e/o riduzione a lavoratore che equivalgono a circa **50** giorni di cassa integrazione in deroga.

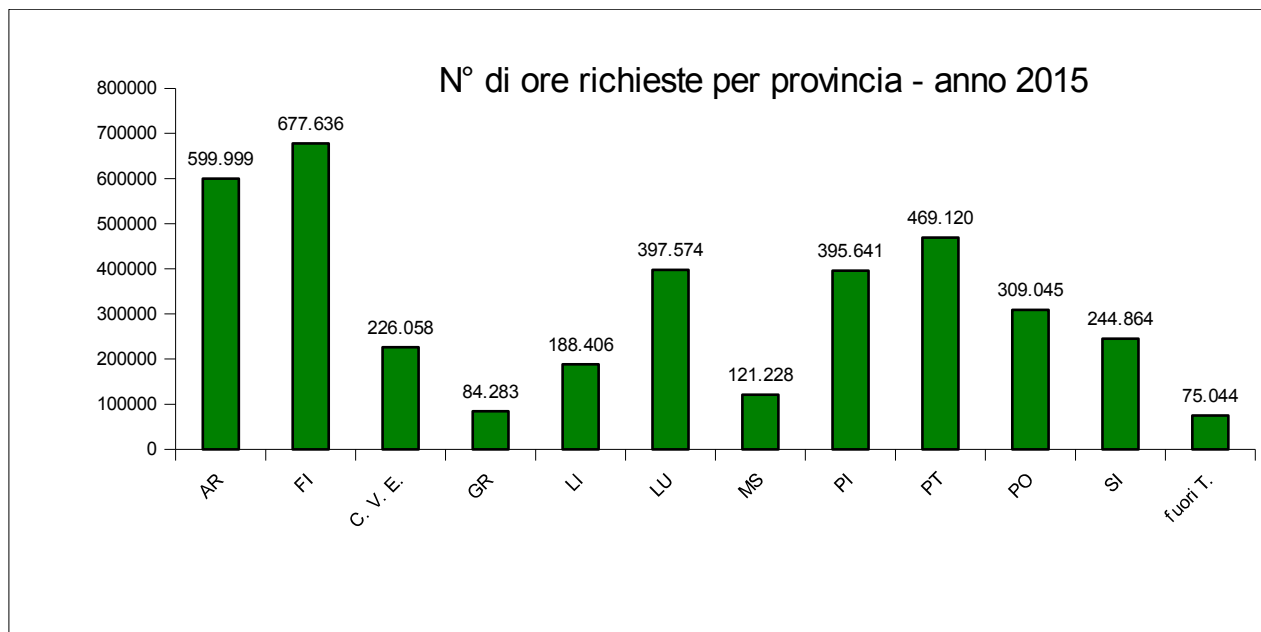
N° lavoratori per i quali è stata autorizzata e trasmessa ad INPS la CIG in deroga per Provincia di residenza – anno 2015

Provincia di residenza	Numero Lavoratori	Ore CIG richieste	giorni medi di CIG richiesti per lavoratore
Arezzo	1.432	599.999	52,4
Città Metropolitana di Firenze	1.713	677.636	49,4
<i>di cui Unione dei Comuni C.E.V.</i>	540	226.058	52,3
Grosseto	234	84.283	45,0
Livorno	446	188.406	52,8
Lucca	991	397.574	50,1
Massa Carrara	279	121.228	54,3
Pisa	1.094	395.641	45,2
Pistoia	1.200	469.120	48,9
Prato	770	309.045	50,2
Siena	543	244.864	56,4
Fuori Toscana	163	75.044	57,5
Totale	8.865	3.562.838	50,2



Dai due grafici che seguono si può notare che il numero di lavoratori per i quali è stata richiesta la CIG in deroga riguarda principalmente le province di Firenze, Pistoia e Lucca.

Anche il numero di ore richieste è maggiore per i lavoratori di Firenze, Lucca e Pistoia.



Per l'anno in corso i lavoratori interessati da richieste di Cassa Integrazione in deroga relativi a periodi che iniziano dal 1 gennaio 2015 ad oggi ammontano a 12.774, di questi il 53% sono uomini mentre per il 47% donne.

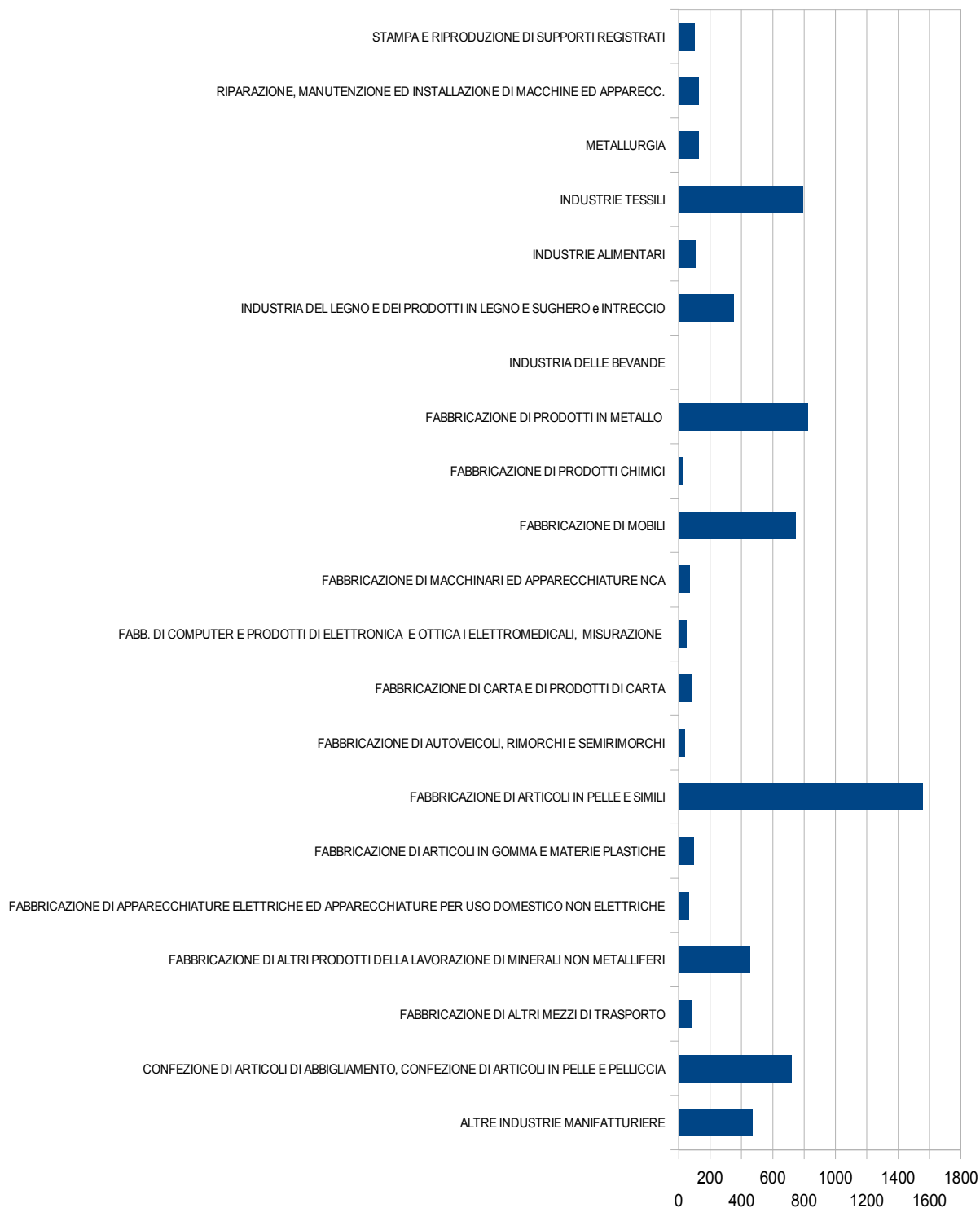
N° lavoratori per i quali è stata richiesta la CIG in deroga per Provincia di residenza e genere per periodi che iniziano nell'anno 2015

Provincia di residenza	Femmine	Maschi	Somma:
Arezzo	884	1.095	1.979
Città Metropolitana di Firenze	1.342	1.327	2.669
di cui Unione dei Comuni C.E.V.	452	365	817
Grosseto	148	188	336
Livorno	226	441	667
Lucca	615	814	1.429
Massa Carrara	134	210	344
Pisa	723	840	1.563
Pistoia	781	799	1.580
Prato	659	494	1.153
Siena	365	464	829
Fuori Toscana	75	150	225
Totale	5.952	6.822	12.774

N.Domande e N. Lavoratori di CIGs in deroga registrate dal 1/1/2015 per Settore di Attività		
	domande	lavoratori
AGRICOLTURA, SILVICOLTURA E PESCA	24	239
ALTRE ATTIVITA' DI SERVIZI	135	217
AMMINISTRAZIONE PUBBLICA E DIFESA, ASSICURAZIONE SOCIALE OBBLIGATORIA	27	39
ATTIVITA' ARTISTICHE, SPORTIVE, DI INTRATTENIMENTO E DIVERTIMENTO	22	80
ATTIVITA' DEI SERVIZI DI ALLOGGIO E DI RISTORAZIONE	174	537
ATTIVITA' FINANZIARIE E ASSICURATIVE	35	72
ATTIVITA' IMMOBILIARI	16	18
ATTIVITA' MANIFATTURIERE	2791	6.893
di cui		
<i>ALTRE INDUSTRIE MANIFATTURIERE</i>	255	471
<i>CONFEZIONE DI ARTICOLI DI ABBIGLIAMENTO, CONFEZIONE DI ARTICOLI IN PELLE E PELLICCIA</i>	294	723
<i>FABBRICAZIONE DI ALTRI MEZZI DI TRASPORTO</i>	19	80
<i>FABBRICAZIONE DI ALTRI PRODOTTI DELLA LAVORAZIONE DI MINERALI NON METALLIFERI</i>	181	454
<i>FABBRICAZIONE DI APPARECCHIATURE ELETTRICHE ED APPARECCHIATURE PER USO DOMESTICO NON ELETTRICHE</i>	32	66
<i>FABBRICAZIONE DI ARTICOLI IN GOMMA E MATERIE PLASTICHE</i>	45	97
<i>FABBRICAZIONE DI ARTICOLI IN PELLE E SIMILI</i>	522	1.558
<i>FABBRICAZIONE DI AUTOVEICOLI, RIMORCHI E SEMIRIMORCHI</i>	11	37
<i>FABBRICAZIONE DI CARTA E DI PRODOTTI DI CARTA</i>	36	82
<i>FABB. DI COMPUTER E PRODOTTI DI ELETTRONICA E OTTICA I ELETTRONOMICI, MISURAZIONE</i>	17	51
<i>FABBRICAZIONE DI MACCHINARI ED APPARECCHIATURE NCA</i>	34	73
<i>FABBRICAZIONE DI MOBILI</i>	247	748
<i>FABBRICAZIONE DI PRODOTTI CHIMICI</i>	12	30
<i>FABBRICAZIONE DI PRODOTTI IN METALLO</i>	304	824
<i>INDUSTRIA DELLE BEVANDE</i>	1	1
<i>INDUSTRIA DEL LEGNO E DEI PRODOTTI IN LEGNO E SUGHERO e INTRECCIO</i>	175	352
<i>INDUSTRIE ALIMENTARI</i>	45	104
<i>INDUSTRIE TESSILI</i>	406	791
<i>METALLURGIA</i>	59	127
<i>RIPARAZIONE, MANUTENZIONE ED INSTALLAZIONE DI MACCHINE ED APPARECC.</i>	44	125
<i>STAMPA E RIPRODUZIONE DI SUPPORTI REGISTRATI</i>	52	103
ATTIVITA' PROFESSIONALI, SCIENTIFICHE E TECNICHE	133	286
COMMERCIO ALL'INGROSSO E AL DETTAGLIO, RIPARAZIONE DI AUTOVEICOLI	815	1.768
COSTRUZIONI	511	1.004
ESTRAZIONE DI MINERALI DA CAVE E MINIERE	11	50
FORNITURA DI ACQUA RETI FOGNARIE, ATTIVITA' DI GESTIONE DEI RIFIUTI	14	44
ISTRUZIONE	25	94
NOLEGGIO, AGENZIE DI VIAGGIO, SERVIZI DI SUPPORTO ALLE IMPRESE	192	688
SANITA' E ASSISTENZA SOCIALE	59	228
SERVIZI DI INFORMAZIONE E COMUNICAZIONE	79	194
TRASPORTO E MAGAZZINAGGIO	122	322
TOTALE	5.185	12.774

Fra le attività manifatturiere, a cui il grafico sottostante si riferisce, il numero di lavoratori maggiormente interessato, appartiene al settore della Fabbricazione di articoli in pelle, Industrie tessili, Prodotti in metallo e Fabbricazione di mobili.

N° lavoratori del settore manifatturiero per i quali è stata richiesta la CIG in deroga . 2015



Mobilità in Deroga:

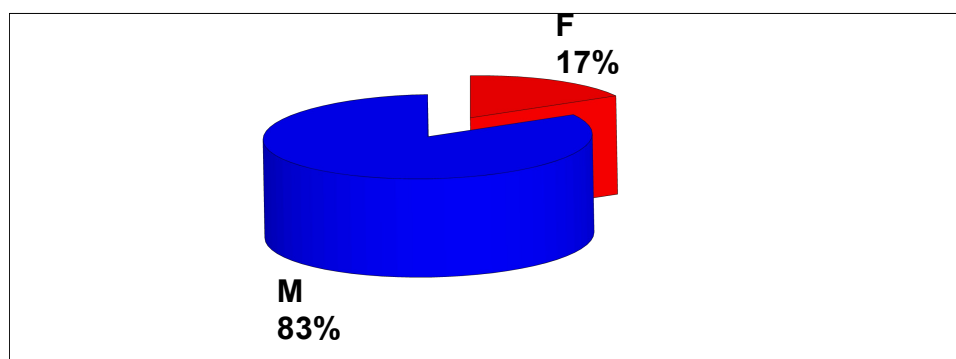
Le domande di mobilità in deroga vengono inviate direttamente dai lavoratori al Settore Lavoro della Regione Toscana dopo essersi recati al proprio Centro per l'Impiego competente ed aver insieme agli operatori provinciali verificato il possesso dei requisiti richiesti e compilato la domanda di sostegno al reddito.

Le domande presentate al Settore Lavoro dal 1/01/2014 alla data del 25/11/2015 ammontano a **898**. Di queste riportiamo di seguito lo stato della domanda per anno di presentazione:

Numero domande di Mobilità in deroga

Stato domanda	2014	2015	Totale
Approvata	548	3	551
Rifiutata	135	193	328
Sospesa	16	3	19
Totale	699	199	898

La distribuzione per genere delle richieste di mobilità riguardano per il 83% lavoratori uomini e per il 17% lavoratrici donne.



La maggior parte dei lavoratori che hanno richiesto la mobilità in deroga è domiciliato nelle Province di Massa Carrara, Lucca e Firenze.

N° lavoratori che hanno richiesto la Mobilità in deroga per Provincia di domicilio e genere dal 01/01/2014 al 25/11/2015

Prov domicilio lavoratori	F	M	Somma:	%
Arezzo	11	11	22	2%
Città Metropolitana di Firenze	23	71	94	10%
di cui Unione dei Comuni C.E.V.	11	30	41	5%
Grosseto	11	12	23	3%
Livorno	16	40	56	6%
Lucca	36	85	121	13%
Massa Carrara	38	455	493	55%
Pisa	4	26	30	3%
Pistoia	1	22	23	3%
Prato	2	8	10	1%
Siena	12	14	26	3%
Somma:	154	744	898	100%