



Ammortizzatori Sociali in Deroga

(Analisi al 3 Luglio 2014)



Indice:

<i>CIG in Deroga</i>	pag. 3
Mobilità in Deroga	pag. 10
Politiche attive erogate ai lavoratori con Ammortizzatori sociali in Deroga	pag. 11

CIG in Deroga:

Dal 4 maggio 2009 al 3 luglio 2014 sono pervenute c/o il Settore lavoro della Regione Toscana **69.057** richieste di autorizzazione alla CIG in deroga da parte di aziende aventi unità produttive in Toscana che si sommano alle **775** richieste di CIG in deroga inviate alla Direzione Regionale del Lavoro, autorizzate dalla Regione Toscana in seguito al rilascio del nulla osta da parte della DRL.

Tra le **69.832** domande totali **241** sono state revocate, mentre **8.972** sono relative a periodi di CIG che si sono esauriti nell'anno 2009, **10.659** sono richieste di autorizzazione relative a periodi di cassa integrazione in deroga che terminano nel corso del 2010, **9.011** nel corso del 2011, **16.467** nel 2012 , **17.631** nel 2013 e **7.092** con termine 2014.

Le domande pervenute nel corso del **2013** che sono state ritenute complete, congrue e quindi istruite con esito positivo, sono state **17.368** (pari al 98,5% delle domande pervenute).

N° Domande di CIG in deroga inviate al settore Lavoro relative a periodi 2013

S- Stato Domanda	Annualità 2013
	numero domande
Approvata	17.368
<i>di cui autorizzate e inviate a inps</i>	<i>17.368</i>
In attesa di autorizzazione	80
Rifiutata	151
Sospesa	0
Revocata	32
Somma:	17.631

Dal 1 gennaio 2014 fino ad oggi sono state istruite ed approvate 3.434 domande sulle 7.092 pervenute.

N° Domande di CIG in deroga inviate al settore Lavoro relative a periodi 2014

S- Stato Domanda	Annualità 2014
	numero domande
Approvata	3.434
<i>di cui autorizzate e inviate a inps</i>	<i>0</i>
In attesa di autorizzazione	3.543
Rifiutata	20
Sospesa	95
Revocata	0
Somma:	7.092

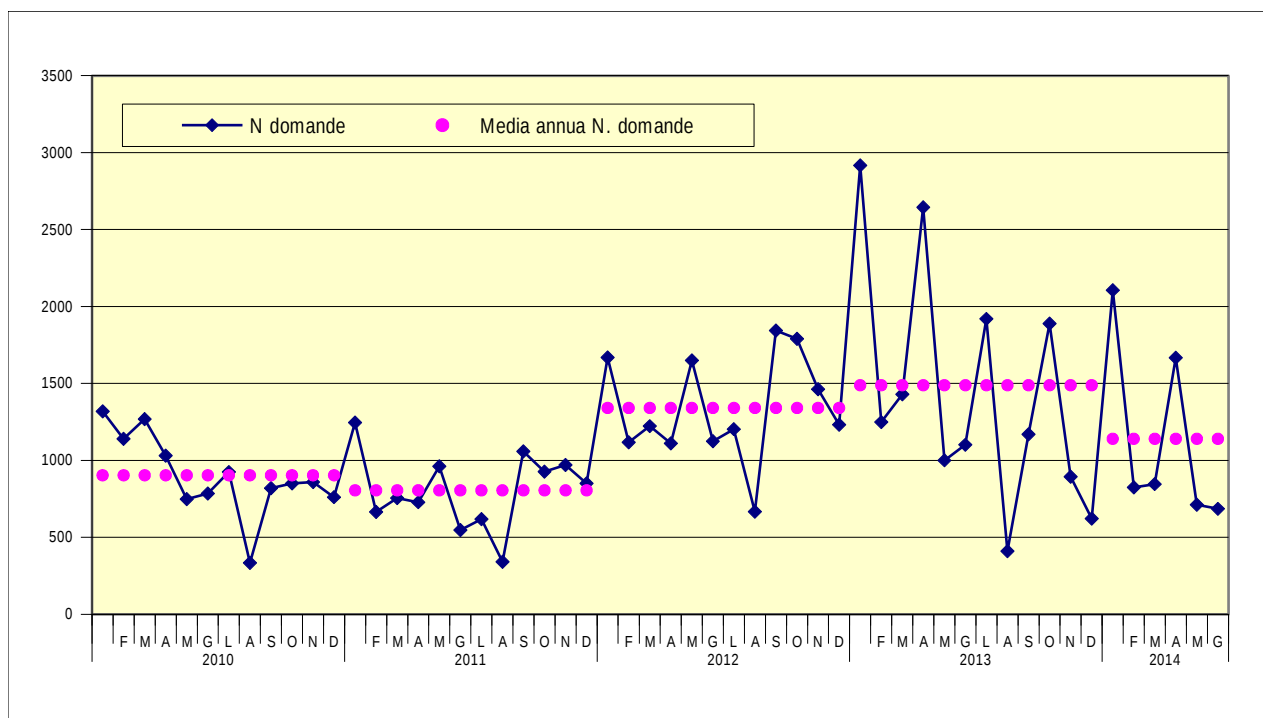
Ad oggi è stato possibile effettuare l'autorizzazione e la trasmissione ad INPS per tutte le **17.368** domande dell' anno 2013, mentre rimangono escluse dalla copertura finanziaria tutte le domande relative all'annualità 2014.

Di seguito riportiamo l'andamento delle domande pervenute on line mensilmente ed il numero di ore richiesto, rappresentati con la relativa media annua per facilitare la lettura della tendenza complessiva .

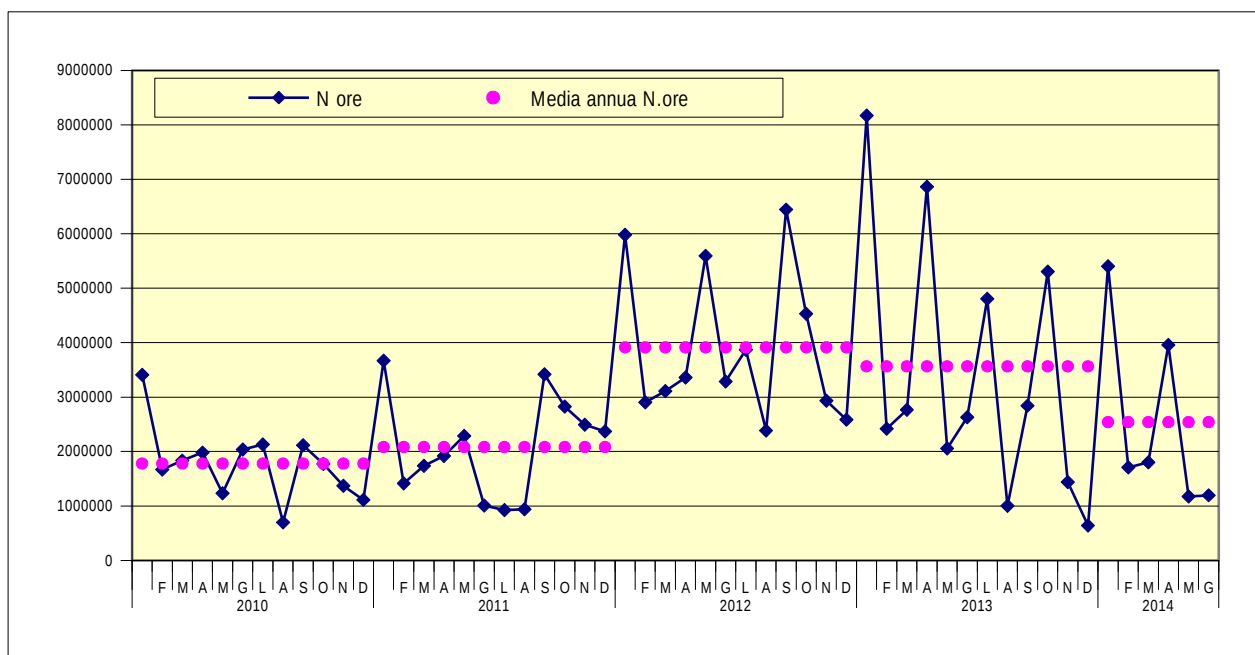
DOMANDE PERVENUTE ON LINE MENSILMENTE					
DATI AL 2/07/2014					
	2010	2011	2012	2013	2014
gennaio	1.318	1.245	1.668	2.916	2.106
febbraio	1.140	664	1.117	1.248	824
marzo	1.268	755	1.222	1.430	846
aprile	1.031	728	1.110	2.644	1.665
maggio	748	962	1.649	1.000	712
giugno	785	547	1.125	1.101	685
luglio	924	618	1.203	1.919	197*
agosto	334	340	666	410	
settembre	819	1.058	1.844	1169	
ottobre	850	926	1.790	1889	
novembre	858	970	1.462	893	
dicembre	761	850	1.231	622	
Totale	10.783	9.663	16.087	17.241	7.035

* *Luglio 2014: domande pervenute al 2/07/2014*

N° Domande di CIG in deroga inviate per mese- valori assoluti e media annua



N° Ore di CIG in deroga richieste per mese - valori assoluti e media annua



La tabella seguente analizza il numero di domande e il numero di aziende registrate nel sistema regionale dal 01/01/2013 ad oggi, distinte per i territori provinciali e l'anno.

La maggior parte delle domande proviene da aziende che hanno sede legale nella provincia di Firenze Arezzo Pistoia e Prato.

N° domande di CIG in deroga registrate per Provincia della sede legale dell'azienda

Provincia Sede Legale	Numero Domande		Numero Aziende	
	2013	2014	2013	2014
AREZZO	2.292	783	914	447
FIRENZE	3.727	1.461	1.616	845
<i>di cui Circondario E.V.E</i>	<i>798</i>	<i>313</i>	<i>365</i>	<i>191</i>
GROSSETO	518	155	232	89
LIVORNO	581	261	230	131
LUCCA	1.930	846	797	485
MASSA CARRARA	958	344	353	186
PISA	1.902	835	754	451
PISTOIA	2.120	930	826	514
PRATO	2.150	888	734	411
SIENA	1.063	451	444	265
fuori Toscana	390	138	143	72
Totale	17.631	7.092	7.043	3.896

Le domande pervenute nel 2013 provengono da 7.092 aziende con unità produttiva in Toscana e nel primo semestre 2014 le 7.043 domande già pervenute investono 3.896 imprese.

In media ogni azienda nel 2013 aveva inviato circa 2,5 domande di CIG in Deroga, mentre nel primo semestre 2014 risultano 1,8 domande per azienda.

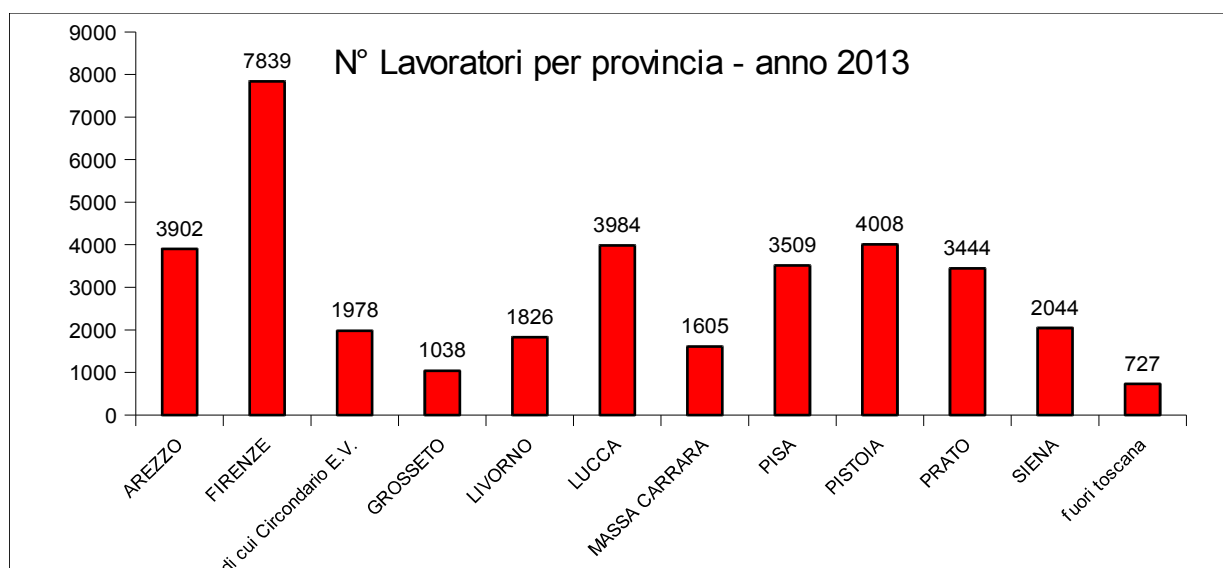
Dal 1/01/2014 ad oggi la maggior parte delle aziende che ha richiesto la Cassa Integrazione in Deroga ha sede nella provincia di Firenze Pistoia e Lucca.

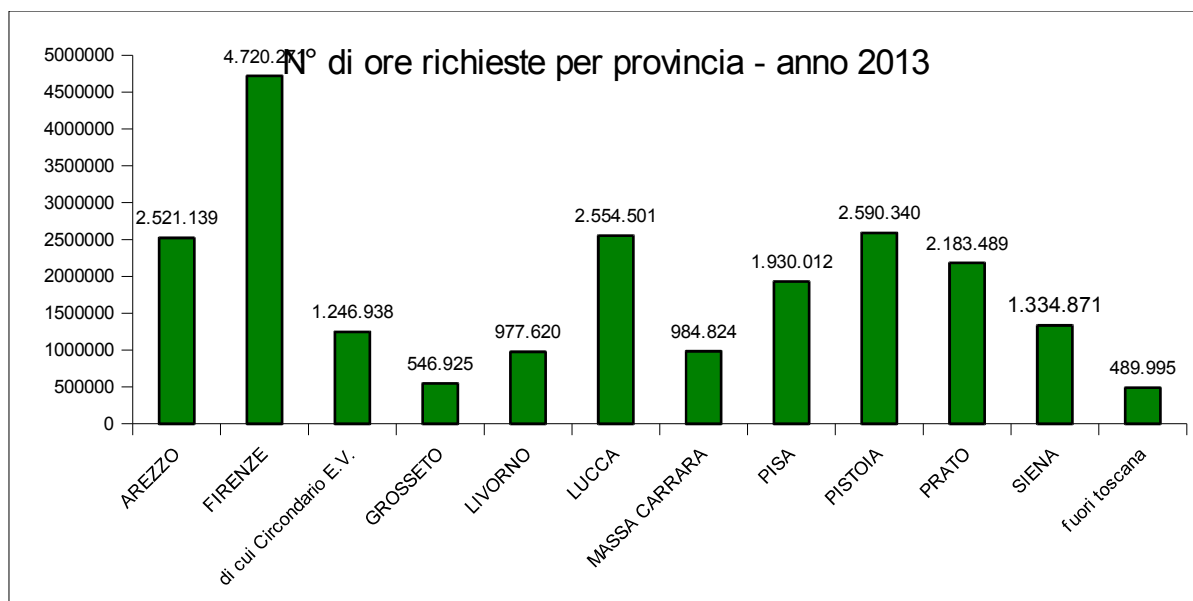
Le domande autorizzate e trasmesse all'INPS per l'annualità 2013 riguardano **33.296** lavoratori (una media di 3,6 lavoratori a domanda) per un totale di **20.833.958,1** ore di CIG in deroga; in media sono state richieste **614** ore di sospensione e/o riduzione a lavoratore che equivalgono a circa **76,8** giorni di cassa integrazione in deroga.

N° lavoratori per i quali è stata autorizzata e trasmessa ad INPS la CIG in deroga per Provincia di residenza – anno 2013

Provincia unità produttiva	Numero Lavoratori	Ore CIG richieste	giorni medi di CIG richiesti per lavoratore
AREZZO	3.902	2.521.139,0	80,8
FIRENZE	7.839	4.720.270,5	75,3
<i>di cui Circondario E.V.</i>	1.978	1.246.938,0	78,8
GROSSETO	1.038	546.925,2	65,9
LIVORNO	1.826	977.619,5	66,9
LUCCA	3.984	2.554.501,0	80,1
MASSA CARRARA	1.605	984.824,0	76,7
PISA	3.509	1.930.011,5	68,8
PISTOIA	4.008	2.590.340,0	80,8
PRATO	3.444	2.183.488,9	79,2
SIENA	2.044	1.334.871,0	81,6
fuori toscana	727	489.994,5	84,2
Totale	33.926	20.833.985,1	76,8

Dai due grafici che seguono si può notare che il numero di lavoratori per i quali è stata richiesta la CIG in deroga riguarda principalmente le province di Firenze, Pistoia, Arezzo e Lucca. Anche il numero di ore richieste è maggiore per i lavoratori residenti a Firenze, Pistoia, Arezzo e Lucca.





I lavoratori interessati da richieste di Cassa Integrazione in deroga relativi a periodi che iniziano nel 2014 sono ad oggi 17.882 per il 52% uomini e per il 48% donne.

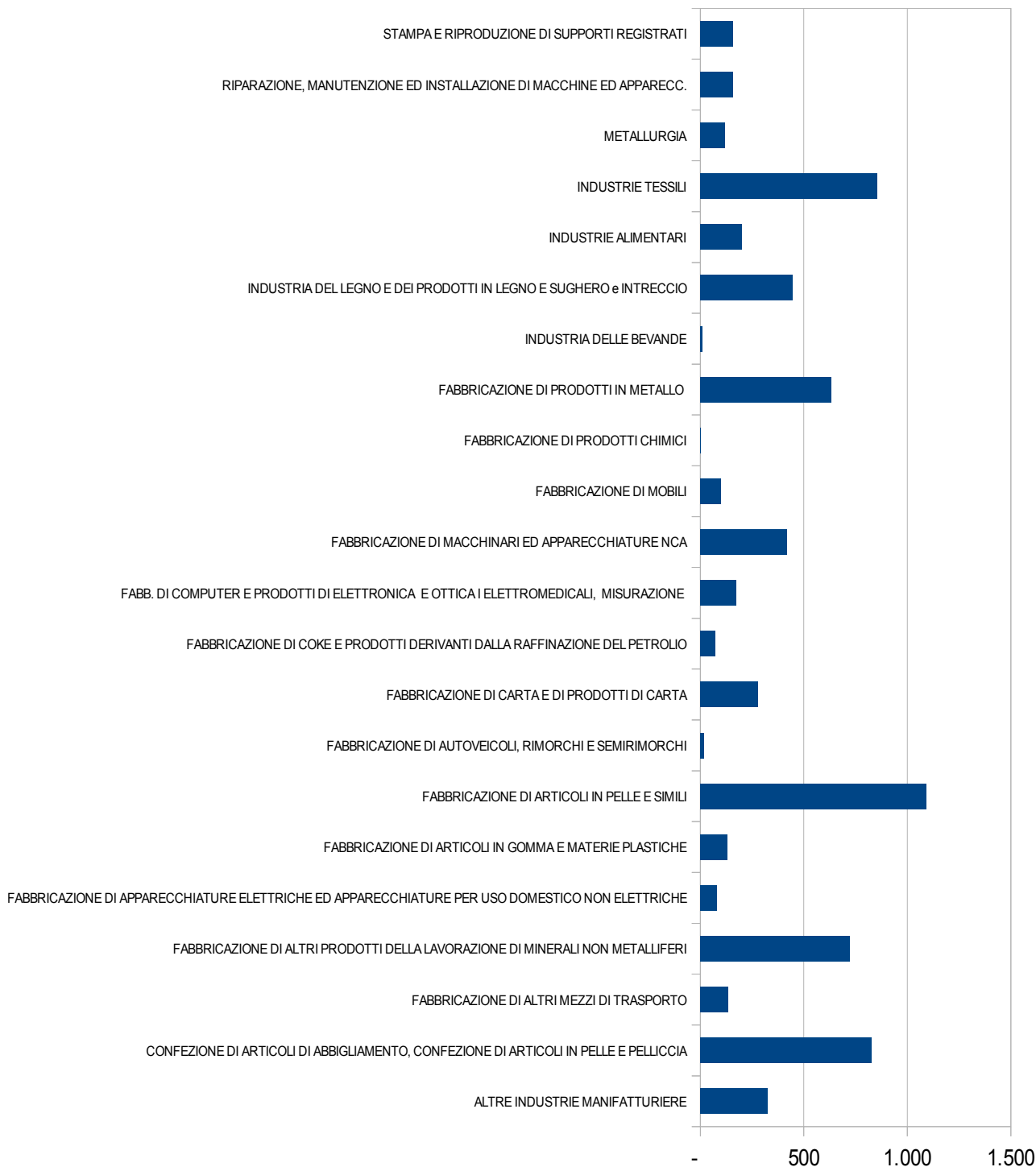
N° lavoratori per i quali è stata richiesta la CIG in deroga per Provincia di residenza e genere per periodi che iniziano nell'anno 2014

Provincia di residenza	F	M	Somma:
AREZZO	839	1.084	1.923
FIRENZE	1.898	1.778	3.676
di cui Circondario E.V.	563	404	967
GROSSETO	204	220	424
LIVORNO	489	548	1.037
LUCCA	978	1.252	2.230
MASSA CARRARA	347	400	747
PISA	1.009	1.045	2.054
PISTOIA	1.288	1.078	2.366
PRATO	913	759	1.672
SIENA	597	826	1.423
Fuori Toscana	101	229	330
Totale	8.663	9.219	17.882

N.Domande e N. Lavoratori di CIGs in deroga registrate dal 1/1/2014 per Settore di Attività		
	domande	lavoratori
AGRICOLTURA, SILVICOLTURA E PESCA	30	97
ALTRE ATTIVITA' DI SERVIZI	232	360
AMMINISTRAZIONE PUBBLICA E DIFESA, ASSICURAZIONE SOCIALE OBBLIGATORIA	14	21
ATTIVITA' ARTISTICHE, SPORTIVE, DI INTRATTENIMENTO E DIVERTIMENTO	50	190
ATTIVITA' DEI SERVIZI DI ALLOGGIO E DI RISTORAZIONE	266	656
ATTIVITA' DI FAMIGLIE E CONVIVENZE COME DATORI DI LAVORO PER PERSONALE DOMESTICO, PRODUZIONE DI BENI E SERVIZI INDIFFERENZIATI PER USO PROPRIO DA PARTE DI FAMIGLIE E CONVIVENZE	2	3
ATTIVITA' FINANZIARIE E ASSICURATIVE	57	92
ATTIVITA' IMMOBILIARI	30	26
ATTIVITA' MANIFATTURIERE	2803	6.953
di cui		
<i>ALTRE INDUSTRIE MANIFATTURIERE</i>	<i>161</i>	<i>326</i>
<i>CONFEZIONE DI ARTICOLI DI ABBIGLIAMENTO, CONFEZIONE DI ARTICOLI IN PELLE E PELLICCIA</i>	<i>314</i>	<i>826</i>
<i>FABBRICAZIONE DI ALTRI MEZZI DI TRASPORTO</i>	<i>26</i>	<i>136</i>
<i>FABBRICAZIONE DI ALTRI PRODOTTI DELLA LAVORAZIONE DI MINERALI NON METALLIFERI</i>	<i>197</i>	<i>721</i>
<i>FABBRICAZIONE DI APPARECCHIATURE ELETTRICHE ED APPARECCHIATURE PER USO DOMESTICO NON ELETTRICHE</i>	<i>45</i>	<i>82</i>
<i>FABBRICAZIONE DI ARTICOLI IN GOMMA E MATERIE PLASTICHE</i>	<i>58</i>	<i>130</i>
<i>FABBRICAZIONE DI ARTICOLI IN PELLE E SIMILI</i>	<i>329</i>	<i>1.094</i>
<i>FABBRICAZIONE DI AUTOVEICOLI, RIMORCHI E SEMIRIMORCHI</i>	<i>8</i>	<i>18</i>
<i>FABBRICAZIONE DI CARTA E DI PRODOTTI DI CARTA</i>	<i>65</i>	<i>278</i>
<i>FABBRICAZIONE DI COKE E PRODOTTI DERIVANTI DALLA RAFFINAZIONE DEL PETROLIO</i>	<i>20</i>	<i>74</i>
<i>FABB. DI COMPUTER E PRODOTTI DI ELETTRONICA E OTTICA I ELETTRONICI, MISURAZIONE</i>	<i>65</i>	<i>171</i>
<i>FABBRICAZIONE DI MACCHINARI ED APPARECCHIATURE NCA</i>	<i>215</i>	<i>418</i>
<i>FABBRICAZIONE DI MOBILI</i>	<i>18</i>	<i>99</i>
<i>FABBRICAZIONE DI PRODOTTI CHIMICI</i>	<i>1</i>	<i>2</i>
<i>FABBRICAZIONE DI PRODOTTI IN METALLO</i>	<i>335</i>	<i>631</i>
<i>INDUSTRIA DELLE BEVANDE</i>	<i>1</i>	<i>9</i>
<i>INDUSTRIA DEL LEGNO E DEI PRODOTTI IN LEGNO E SUGHERO e INTRECCIO</i>	<i>203</i>	<i>446</i>
<i>INDUSTRIE ALIMENTARI</i>	<i>72</i>	<i>202</i>
<i>INDUSTRIE TESSILI</i>	<i>450</i>	<i>856</i>
<i>METALLURGIA</i>	<i>62</i>	<i>120</i>
<i>RIPARAZIONE, MANUTENZIONE ED INSTALLAZIONE DI MACCHINE ED APPARECC.</i>	<i>91</i>	<i>157</i>
<i>STAMPA E RIPRODUZIONE DI SUPPORTI REGISTRATI</i>	<i>67</i>	<i>157</i>
ATTIVITA' PROFESSIONALI, SCIENTIFICHE E TECNICHE	407	752
COMMERCIO ALL'INGROSSO E AL DETTAGLIO, RIPARAZIONE DI AUTOVEICOLI	1.458	3.172
COSTRUZIONI	826	1.495
ESTRAZIONE DI MINERALI DA CAVE E MINIERE	9	42
FORNITURA DI ACQUA RETI FOGNARIE, ATTIVITA' DI GESTIONE DEI RIFIUTI	29	54
FORNITURA DI ENERGIA ELETTRICA, GAS, VAPORE E ARIA CONDIZIONATA	1	1
ISTRUZIONE	59	109
NOLEGGIO, AGENZIE DI VIAGGIO, SERVIZI DI SUPPORTO ALLE IMPRESE	287	2.097
SANITA' E ASSISTENZA SOCIALE	129	293
SERVIZI DI INFORMAZIONE E COMUNICAZIONE	144	492
TRASPORTO E MAGAZZINAGGIO	259	979
TOTALE	7.092	17.882

I lavoratori interessati da richieste di Cassa Integrazione in deroga, per il periodo 2014, sono per il 39% occupati nel settore manifatturiero, per il 18% nel Commercio, l'8% per le Costruzioni , 12% per il Noleggio, agenzie di viaggio, servizi di supporto alle imprese e per il 4% nelle Attività dei servizi di Alloggio e Ristorazione.

N° lavoratori del settore manifatturiero per i quali è stata richiesta la CIG in deroga . 2014



Mobilità in Deroga:

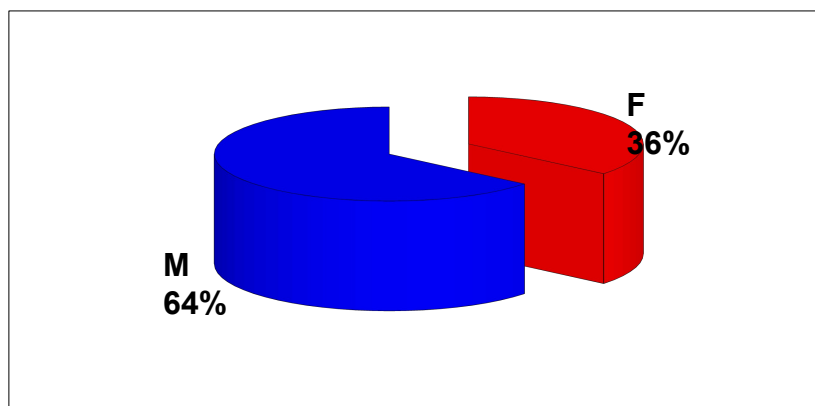
Le domande di mobilità in deroga vengono inviate direttamente dai lavoratori al Settore Lavoro della Regione Toscana dopo essersi recati al proprio Centro per l'Impiego competente ed aver insieme agli operatori provinciali verificato il possesso dei requisiti richiesti e compilato la domanda di sostegno al reddito.

Le domande registrate nel Sistema Informativo Lavoro, che sono state ritenute complete, congrue e quindi autorizzate dal 1/01/2013 alla data del 2/07/2014 ammontano a **2.026**. Le richieste pervenute da parte delle varie tipologie di lavoratori beneficiari di mobilità in deroga sono per il momento:

Numero domande di Mobilità in deroga

Tipologia Beneficiario	Domande
A-Apprendisti	1.180
B1-Lavoratori in mobilità' o d.o prossimi alla pensione	426
B2-Lavoratori dipendenti da imprese cessate	221
C-Lavoratori esclusi da ammortizzatori sociali	199
Totale	2.026

Le 2.026 richieste di mobilità già approvate riguardano per il 64% lavoratori uomini e per il 36% lavoratrici donne.



La maggioranza dei lavoratori autorizzati alla mobilità in deroga è domiciliato nelle Province di Firenze (23%) e Massa Carrara (17%).

N° lavoratori autorizzati alla Mobilità in deroga per Provincia di domicilio e genere

Prov domicilio lavoratori	F	M	Somma:	%
AREZZO	71	97	168	8%
FIRENZE	193	264	457	23%
<i>di cui Circondario E.V.</i>	<i>44</i>	<i>65</i>	<i>109</i>	<i>5%</i>
GROSSETO	29	79	108	5%
LIVORNO	68	142	210	10%
LUCCA	86	126	212	10%
MASSA CARRARA	65	270	335	17%
PISA	76	90	166	8%
PISTOIA	65	80	145	7%
PRATO	45	62	107	5%
SIENA	33	85	118	6%
Somma:	731	1.295	2.026	100%

Politiche attive erogate ai lavoratori con ammortizzatori sociali in Deroga:

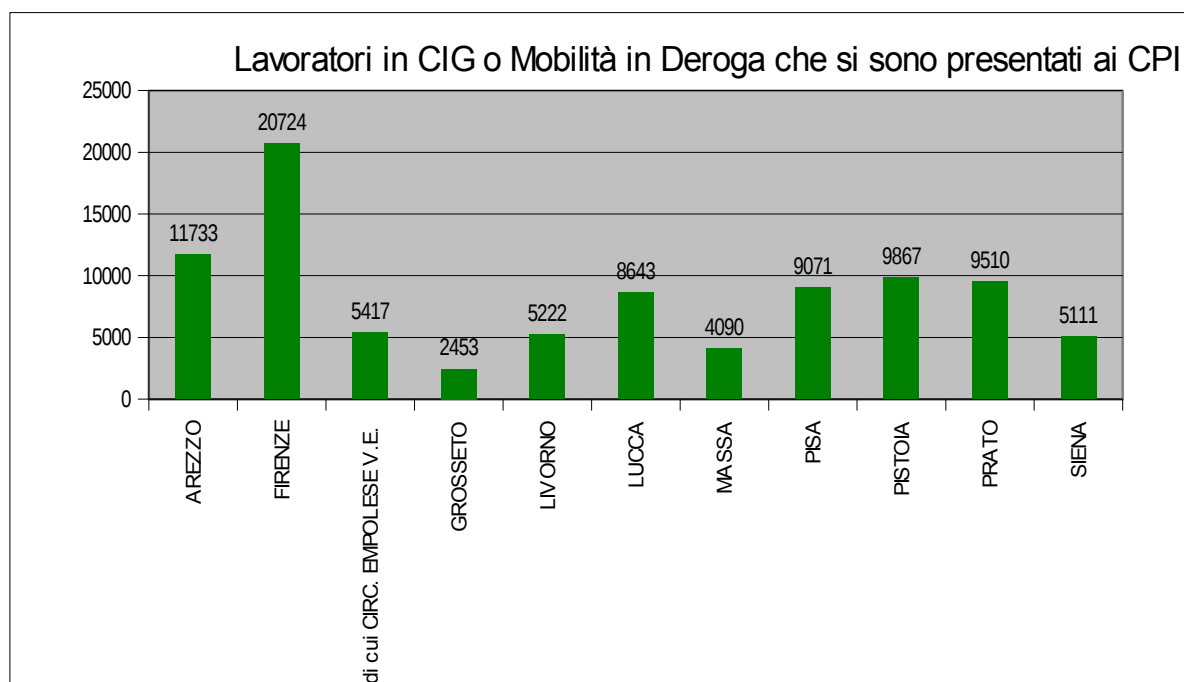
Dal 01/07/2009 i lavoratori in Cassa Integrazione in Deroga sono tenuti a presentarsi ai Centri Per l'Impiego entro 48 ore dall'inizio del periodo effettivo di sospensione ai sensi della Delibera Regionale n.663/2009.

I lavoratori che fanno domanda di Mobilità in deroga sono invece tenuti a presentarsi ai Centri Per l'Impiego per la compilazione della domanda di sostegno al reddito e la sottoscrizione del Piano di Azione Individuale entro 30 giorni dalla data di licenziamento (o entro 30 gg. dall'esaurimento dell'indennità di mobilità o disoccupazione ordinaria per i lavoratori della tipologia B di cui alla D.G.R. 357/2011).

Alla data del 30/06/2014 si sono presentati agli sportelli dei CPI Provinciali 86.424 lavoratori (56% uomini e 44% donne), che hanno effettuato 634.170 azioni di politica attiva, ovvero in media 7,3 azioni a lavoratore.

N° lavoratori in Cassa Integrazione in deroga o Mobilità in Deroga che si sono presentati agli sportelli dei Centri per l'Impiego per Provincia

Provincia	N° Lavoratori			%
	F	M	Tot	
AREZZO	5.393	6.340	11.733	13,6%
FIRENZE	9.476	11.248	20.724	24,0%
<i>di cui CIRC. EMPOLESE V.E.</i>	<i>2.589</i>	<i>2.828</i>	<i>5.417</i>	<i>6,3%</i>
GROSSETO	958	1.495	2.453	2,8%
LIVORNO	2.170	3.052	5.222	6,0%
LUCCA	3.257	5.386	8.643	10,0%
MASSA	1.593	2.497	4.090	4,7%
PISA	4.169	4.902	9.071	10,5%
PISTOIA	4.651	5.216	9.867	11,4%
PRATO	4.216	5.294	9.510	11,0%
SIENA	2.104	3.007	5.111	5,9%
Somma:	37.987	48.437	86.424	100,0%



Totale Azioni erogate ai Lavoratori con amm.soc. in Deroga	634.170
Totale Lavoratori oggetto di azioni	86.424
Media azioni di politica attiva per lavoratore	7,3

Il primo approccio dei lavoratori in CIG in Deroga e/o Mobilità in Deroga verso le politiche attive è la “Prima Informazione e consulenza orientativa di primo livello” che infatti rappresenta il 37,8% delle azioni erogate dai Centri per l’impiego, il “Libretto Formativo” che rappresenta il 14,8% delle azioni erogate, la “Informazione strutturata e informazione orientativa di gruppo” pari al 9,8% delle politiche, si tratta in tutti e tre i casi di azioni destinate a lavoratori con durata della CIG o Mobilità anche inferiore ai 15 giorni.

Rilevante inoltre il numero di azioni di “Consulenza orientativa di secondo livello” (32.566 pari al 5,1% delle azioni erogate) destinate a lavoratori con periodi di Ammortizzatori che superano i 15 giorni e le azioni “ Tecniche di ricerca del lavoro” (37.740 pari al 6%) e “Percorsi di occupabilità” (34.971 pari al 5,5%) destinate a lavoratori che superano i 30 giorni di CIG o Mobilità in Deroga.

Azioni erogate dai Servizi per l'Impiego ai lavoratori in Cassa Integrazione o Mobilità in deroga:

cod. Azione	Azioni	Durata CIG o Mobilità	N. Azioni	%
A11	Prima informazione/Consulenza orientativa di primo livello	Tutti	239.534	37,8%
A12	Informazione strutturata e informazione orientativa di gruppo	Tutti	62.305	9,8%
A21	Consulenza orientativa di secondo livello	oltre 15 giorni	32.566	5,1%
A31	Azioni di accompagnamento e tutoraggio individuale	oltre 30 giorni	15.623	2,5%
A32	Percorsi in FAD	oltre 30 giorni	62.895	9,9%
A33	Percorsi di formazione su competenze di base (sicurezza, informatica, lingue, cittadinanza)	oltre 30 giorni	10.634	1,7%
A34	Percorsi di formazione su competenze trasversali (comunicazione, problem solving, time management, ecc.)	oltre 30 giorni	16.343	2,6%
A35	Percorsi di occupabilità	oltre 30 giorni	34.971	5,5%
A36	Tecniche di ricerca del lavoro	oltre 30 giorni	37.740	6,0%
A37	Percorsi di formazione continua rivolti all'acquisizione di competenze professionali BREVISSIMI (Dichiarazione degli apprendimenti)	oltre 30 giorni	5.937	0,9%
A41	Pre-selezione e selezione	oltre 60 giorni	14.005	2,2%
A42	Percorsi di formazione continua rivolti all'acquisizione di competenze professionali BREVI (Certificato di competenze)	oltre 60 giorni	1.197	0,2%
A43	Tirocinio	oltre 60 giorni	96	0,0%
A44	Altra forma di intervento work based	oltre 60 giorni	6.076	1,0%
A51	Percorsi di formazione continua rivolti all'acquisizione di competenze professionali MEDIO-LUNGHI (Attestato di qualifica)	oltre 120 giorni	291	0,0%
A61	Libretto Formativo del Cittadino	Tutti	93.957	14,8%
TOTALE			634.170	100%