



# Stato di attuazione del PSR al 31/05/2018

## Avanzamento finanziario e procedurale

# I NUMERI DEL PSR

- ❖ **La programmazione 2014-2020 del PSR Toscana prevede 15 misure (più AT e MD), 59 tipi di operazione (linee di finanziamento), distribuite su 5 priorità e 11 Focus Area**
  
- ❖ **Al 31 maggio 2018:**
  - Attivate 50 linee di intervento
  - Pubblicati **42 bandi**, inclusi i bandi multimisura "Progetti integrati di filiera" e "Piano Strategico dei Gruppi Operativi (GO) del PEI":
    - 7 bandi nel 2015
    - 21 bandi nel 2016
    - 10 bandi nel 2017
    - 4 bandi nel 2018 (previsti altri 10 entro la fine dell'anno)
  
- ❖ **Domande di aiuto presentate: oltre 36.000**
- ❖ **Domande ammissibili oltre 31.000**
- ❖ **Domande finanziabili circa 22.900**

# STATO DI ATTUAZIONE DEI BANDI LEADER

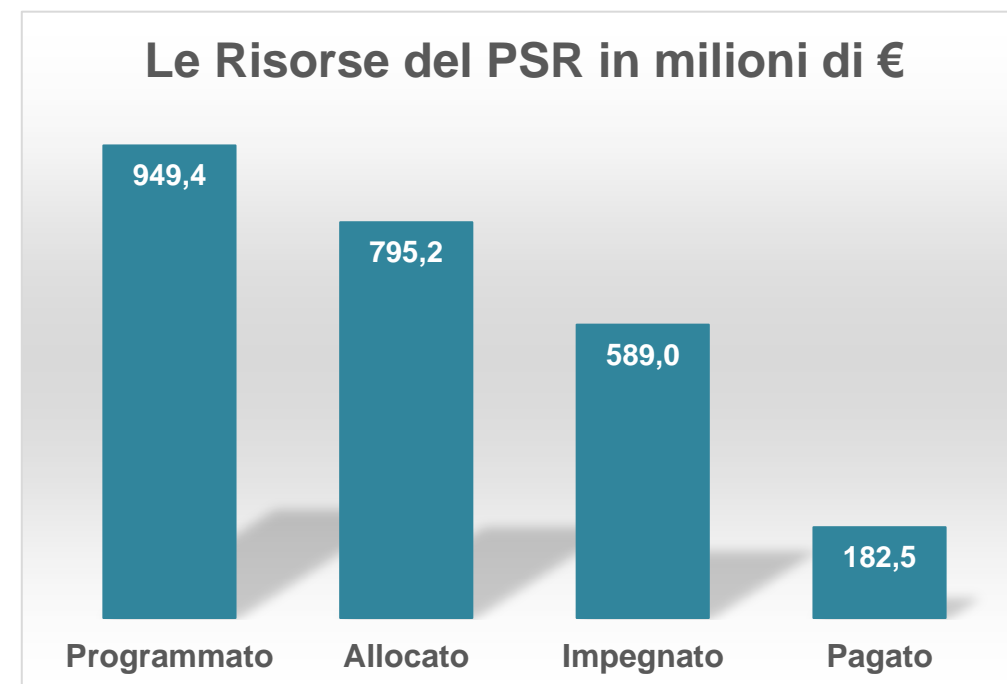
❖ **13 bandi LEADER pubblicati** per un totale di risorse messe a bando pari a **€ 12.138.716,54**:

- 7 bandi ancora aperti di cui 3 sull'operazione 7.6.1 (Aretino, Etruria, Siena) e 4 sulla sottomisura 7.5 (Far Maremma, Lunigiana, Montagna Appennino, Start)
- 6 bandi chiusi (4.1.1, 4.2 e 3.2), sono in corso le istruttorie delle 228 domande presentate

Dotazione Finanziaria	No Domande Presentate	Contributo Richiesto	Investimento Complessivo presentato
<b>€ 4.092.137,70</b>	<b>228</b>	<b>€ 6.909.856,42</b>	<b>€ 19.868.563,14</b>

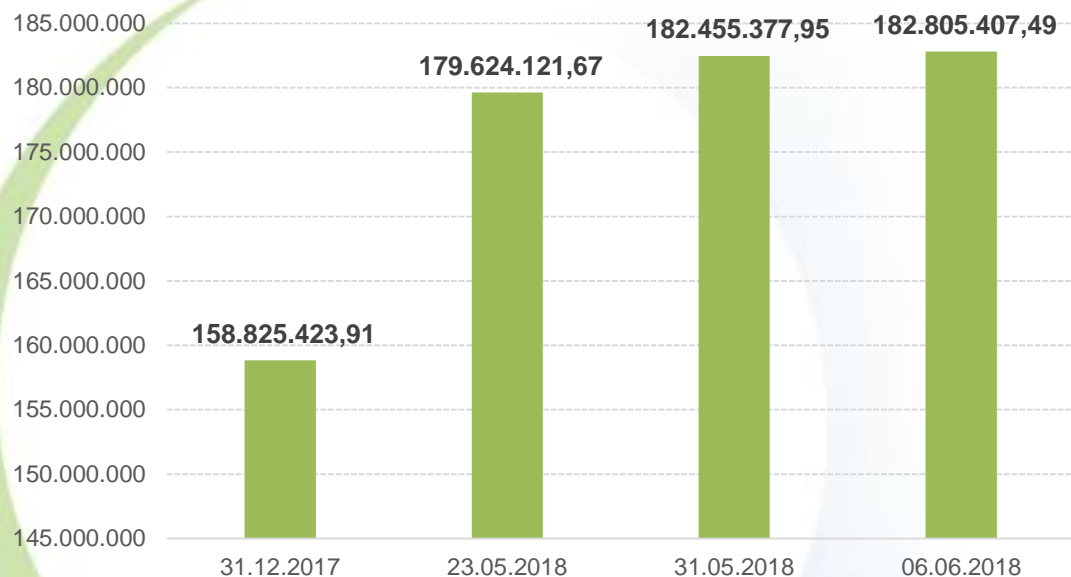
## STATO DI ATTUAZIONE DEL PSR

- ❖ Spesa pubblica **programmata** per l'intero periodo di programmazione: **€ 949.420.222**
- ❖ Risorse complessivamente **allocate**: **795,2 milioni €**, pari a oltre l'83% delle risorse programmate:
  - 662 milioni di euro messi a bando
  - 133 milioni di euro di "trascinamenti"
- ❖ **Impegni** giuridicamente vincolanti: **589 milioni €** pari al 74% delle risorse allocate e al 62% delle risorse programmate.
- ❖ I **pagamenti** complessivi sono **182,4 milioni €** pari al **19,2%** delle risorse programmate e al 31% degli impegni assunti.



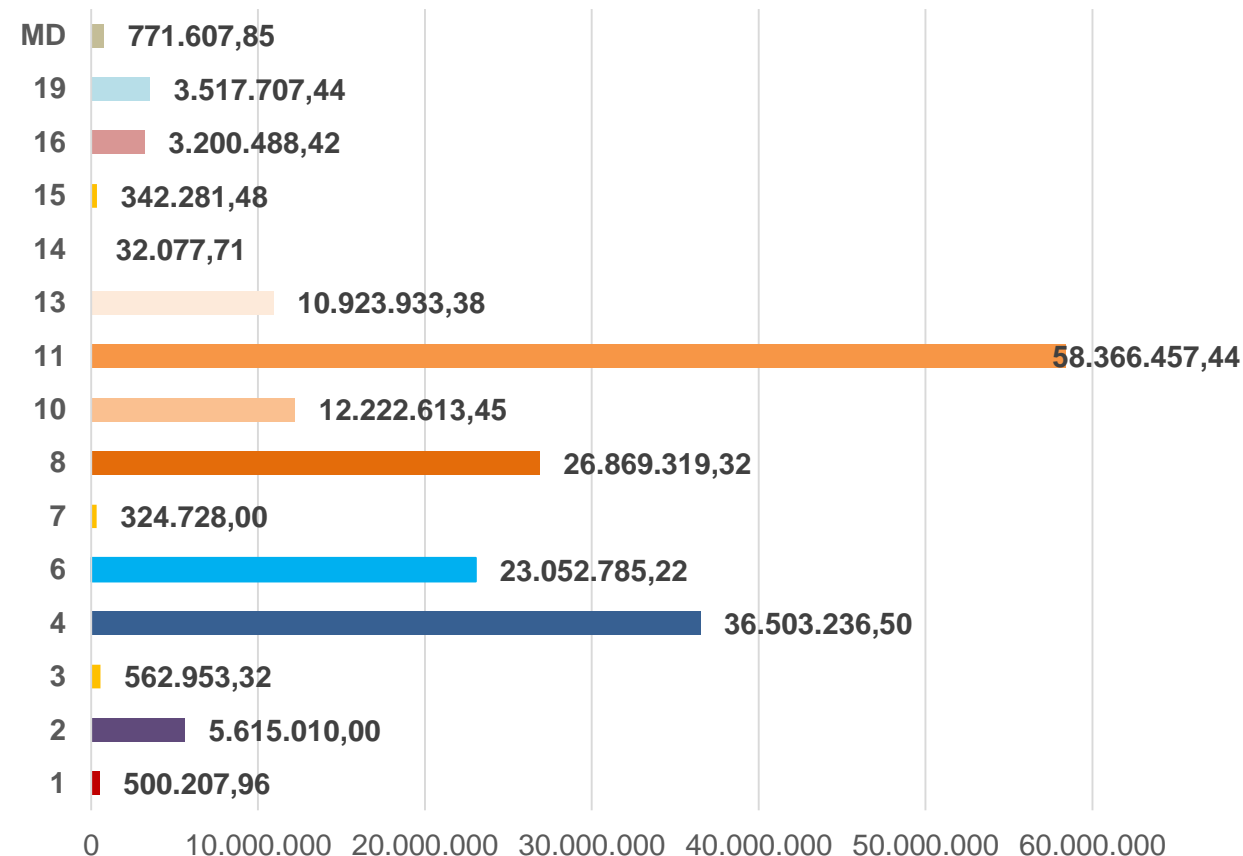
# AVANZAMENTO DEI PAGAMENTI

Pagato totale



Dal 31/12/2017 al 6/6/2018 si registra un **+15%** dei pagamenti, con un incremento di quasi **24 milioni**.

Pagato al 06 giugno 2018 per Misura

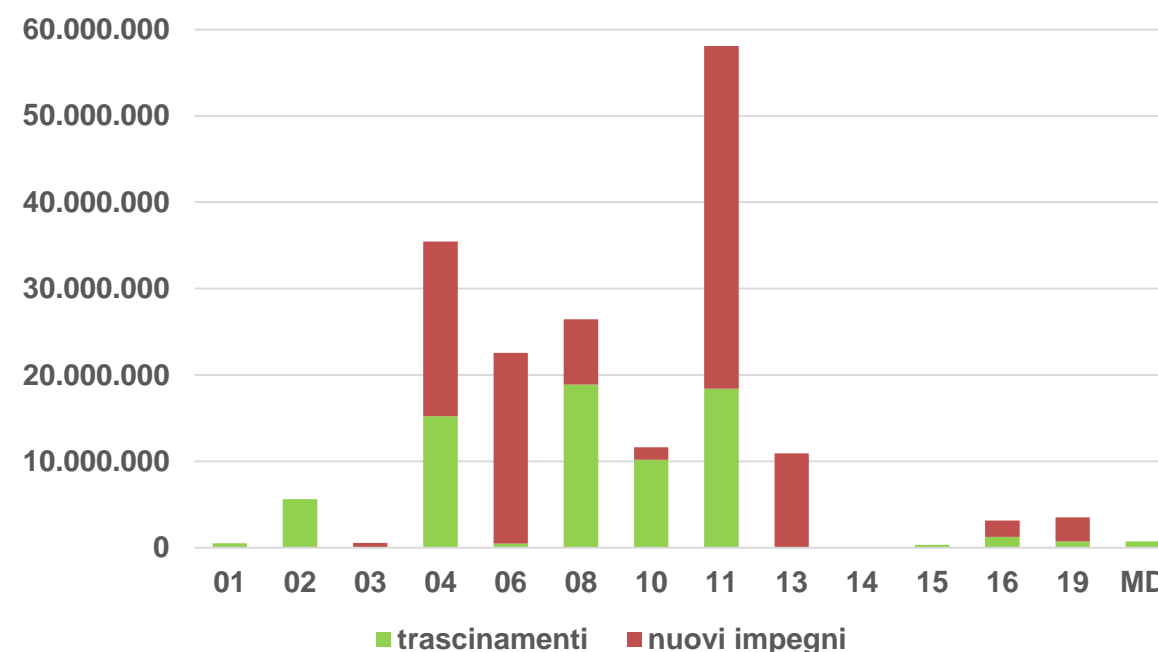




## DETTAGLIO PAGAMENTI AL 31/05/2018

- ❖ il peso dei **trascinamenti** sul totale pagato scende dal 43% al 40% e i **nuovi impegni** salgono dal 57% al 60% rispetto ai dati al 31.12.2017
- ❖ I pagamenti sulle Misure a premio risultano pari al 47% del totale pagato (M 10, 11, 13, 14, 15, e 8.1 parte premio) a Maggio 2018
- ❖ I pagamenti sulle Misure ad investimento, pari al 53% del totale pagato, sono caratterizzati da **pagamenti a titolo di anticipo per il 27%**, mentre i pagamenti a titolo di Saldo sono pari 73%. Nessun pagamento effettuato a titolo di SAL

Pagamenti per Misura: confronto trascinamenti vs nuovi impegni





# PRIMO OBIETTIVO DI SPESA N+3

- ❖ **192.424.358,79** euro in spesa pubblica totale da conseguire al **31/12/2018**
- ❖ Al 31/05/2018 i **pagamenti totali** sono pari a **€ 182.455.377,95**
- ❖ Considerando anche il prefinanziamento (complessivamente pari al 3% dell'ammontare complessivo del FEASR € 28.482.607), il livello di esecuzione finanziaria corrisponde al **109,62%** del primo obiettivo di spesa.
- **Il raggiungimento del primo obiettivo di spesa è stato conseguito**

**AD OGGI....**stiamo lavorando secondo obiettivo spesa pari a **€ 385.552.731,12** da raggiungere entro il 31.12.2019