

INFORMAZIONI LOGISTICHE PER I PARTECIPANTI

Sede dell'evento

FIRENZE FIERA - PALAZZO DEI CONGRESSI

Piazza Adua 1 Villa Vittoria

50123, Florence - ITALY

Profilo della sede

Il **Palazzo dei Congressi**, ospitato nell'ottocentesca Villa Vittoria, vanta una prestigiosa sala congressi, l'Auditorium di Firenze, con una capienza fino a 1.000 posti con annessi 920 metri quadri di spazi e stand espositivi. Sui quattro piani sono dislocate le varie sale meeting da 50, 80 (Sala Onice) e 200 persone (Sala Verde). Circondato da un parco secolare con piante originali e rare, il Palazzo dei Congressi è **ubicato di fronte al Palazzo degli Affari** ed è collegato alla **Fortezza da Basso** grazie ad una piazza a formare un'unica cittadella fieristico-congressuale nel cuore della città, a pochi passi da tutti i principali monumenti e hotel.

Sito web: <http://www.firenzefiera.it/le-nostre-strutture/palazzo-dei-congressi/>

Video: <https://www.youtube.com/watch?v=owVTUur4y9A>

Coordinate GPS: Latitude : 43.78479 // Longitude : 11.254764

Come arrivare

In Aereo

- **Aeroporto Internazionale di Firenze “Amerigo Vespucci”**

Tempo di percorrenza in auto dall'aeroporto di Firenze al Palazzo dei Congressi: 24 minuti

L'Aeroporto Internazionale “Amerigo Vespucci” (codice IATA FLR) dista solo 4 km dal centro di Firenze ed è facilmente raggiungibile con servizio taxi e con navetta Ataf/Busitalia-Sita Nord “Servizio Volare in bus”, che collega l'aeroporto con la stazione ferroviaria centrale di Santa Maria Novella in soli 15/20 minuti. Attraverso i collegamenti con Roma Fiumicino, Milano Malpensa e le principali capitali europee, Firenze è facilmente collegata con il resto del mondo. In Aeroporto sono presenti anche le principali società di autonoleggio.

Info: Società Aeroporto di Firenze: (tel.+39 055 30615 – www.aeroporto.firenze.it)

- **Aeroporto Internazionale di Pisa “Galileo Galilei”**

L'Aeroporto internazionale “Galileo Galilei” (codice IATA PSA) si trova a 80 km dal centro di Firenze ed è collegato al capoluogo toscano con treno (partenza ogni ora) e pullman della società Terravision (totale copertura oraria con 18 corse A/R). Oltre a voli di linea, Pisa ospita molte compagnie low cost.

Info: Aeroporto Internazionale di Pisa: (Tel.+39 055 849300 – www.pisa-airport.com)

- **Aeroporto Internazionale di Bologna “Guglielmo Marconi”**

A seguito del potenziamento dei collegamenti ferroviari con Bologna, raggiungibile in soli 35 minuti, anche l'Aeroporto Guglielmo Marconi di Bologna (codice IATA BLQ) rappresenta uno scalo di facile accesso per la città di Firenze.

Info: Aeroporto Internazionale di Bologna (Tel. +39 051 6479615 - www.bologna-airport.it).

In Treno

La stazione ferroviaria centrale di **Santa Maria Novella** si trova a due minuti a piedi (0,5 Km) dall'ingresso del Quartiere fieristico-congressuale. Le altre due stazioni ferroviarie (Rifredi e Campo di Marte) si trovano a dieci minuti di distanza dalla Stazione centrale di Santa Maria Novella, alla quale sono collegate con treni locali e bus di linea.

Info: www.trenitalia.it - www.italotreno.it

In Auto

Il collegamento di Firenze con le principali città italiane, grazie alla rete autostradale, facilita l'ingresso nel centro città, dove è situato il quartiere fieristico-congressuale. La sede dell'evento è facilmente raggiungibile tramite le autostrade A1 e A11.

Info: www.autostrade.it

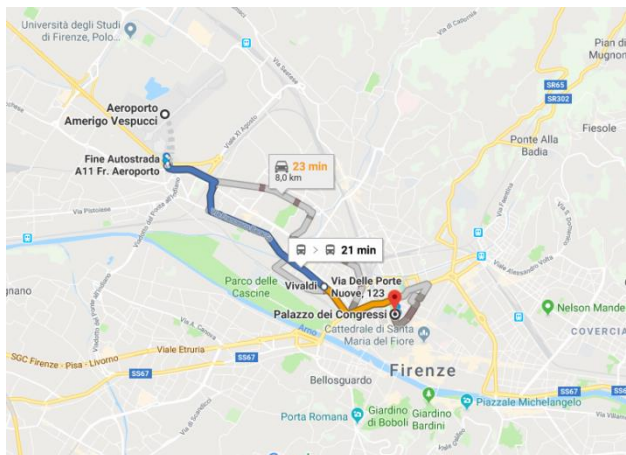
Parcheggi: data la zona a traffico limitato del centro città, dalle 7:30 alle 20:00. (dal lunedì al venerdì) e dalle 7.30 alle 16.00 (il sabato), si consiglia vivamente di prendere in considerazione le varie aree di parcheggio situate nelle immediate vicinanze di Firenze Fiera. Consigliamo il parcheggio di Fortezza Fiera (Piazzale Caduti nei Lager) e il parcheggio della stazione di Santa Maria Novella, aperto 24 ore al giorno e situato sotto la stazione ferroviaria centrale.

Info: www.firenzeparcheggi.it

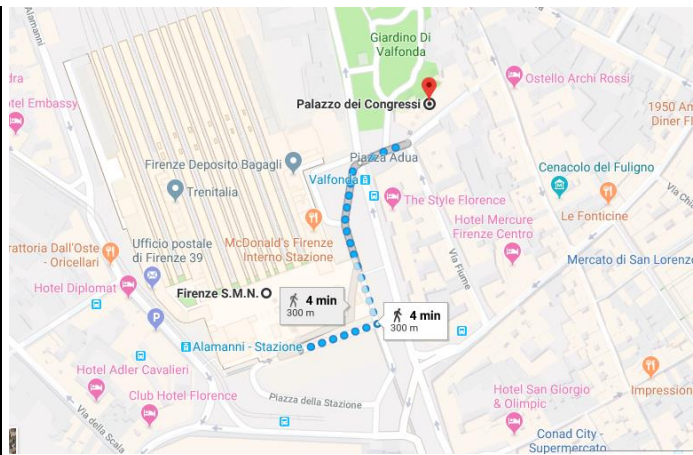
In Auto e Tramvia

Dall'uscita dell'autostrada A1 – Firenze Scandicci si può raggiungere il Palazzo dei Congressi in tramvia, grazie alla nuova **Linea T1 Leonardo** che collega il parcheggio di Villa Costanza alla stazione ferroviaria centrale di Santa Maria Novella. La fermata per il Palazzo dei Congressi è **VALFONDA – STAZIONE SMN**

Info: www.gestramvia.com



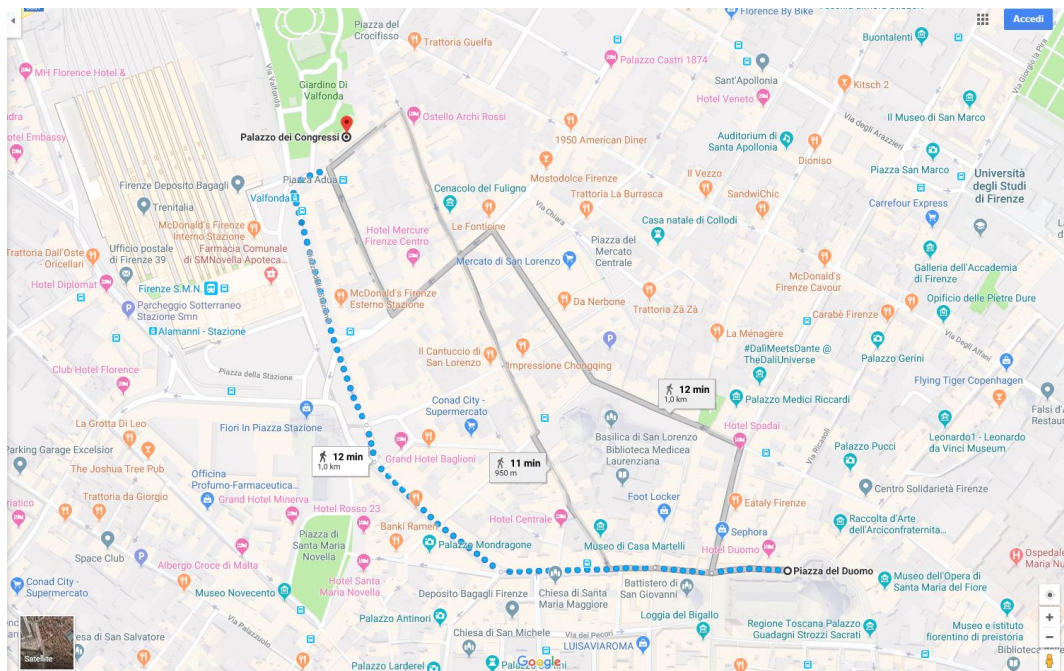
Aeroporto di Firenze - Palazzo dei Congressi



Stazione ferroviaria central di Santa Maria Novella (S.M.N.O) - Palazzo dei Congressi

Alloggio

C'è una vasta scelta di strutture ricettive vicino al Palazzo dei Congressi. In base alle necessità, sono disponibili differenti tipi di Hotels, Affittacamere e B&B, adiacenti la sede dell'evento. La zona nei pressi il Palazzo dei Congressi è ben servita, vicina al centro città ed alle più importanti attrazioni turistiche



Palazzo dei Congressi – Piazza del Duomo