



Informazioni Statistiche

Settore “Servizi digitali e integrazione dati. Ufficio Regionale di Statistica”

Monitoraggio dei fabbisogni professionali delle imprese toscane: le previsioni occupazionali del 1° trimestre 2023

Gennaio 2023

a cura di Sara Pasqual

Premessa

Per la prima volta l'Ufficio Regionale di Statistica pubblica alcuni dei principali risultati dell'indagine *Excelsior*, realizzata da Unioncamere in accordo con l'Agenzia Nazionale per le Politiche Attive del Lavoro (Anpal). L'indagine è inserita nel Programma Statistico Nazionale (UCC-00007) e prevede l'obbligo di risposta. La rilevazione è svolta con cadenza mensile, utilizzando principalmente la tecnica CAWI (Computer Assisted Web Interviewing).

Le interviste che hanno dato luogo ai risultati di seguito riportati sono state realizzate tra il 16/11 ed il 02/12/2022 su un campione rappresentativo di imprese dell'industria e dei servizi, con dipendenti nel 2021¹.

In sintesi sono riportate le principali caratteristiche del sistema produttivo regionale in relazione alle entrate programmate nel trimestre gennaio- marzo 2023².

1 Per maggiori approfondimenti sul sistema Informativo Excelsior si rimanda alla nota metodologica https://excelsior.unioncamere.net/images/metodologia/Nota_Metodologica.pdf e al Glossario https://excelsior.unioncamere.net/index.php?option=com_wrapper&view=wrapper&Itemid=2564 .

2 Il sito nazionale di riferimento dell'indagine è: <http://excelsior.unioncamere.net> .

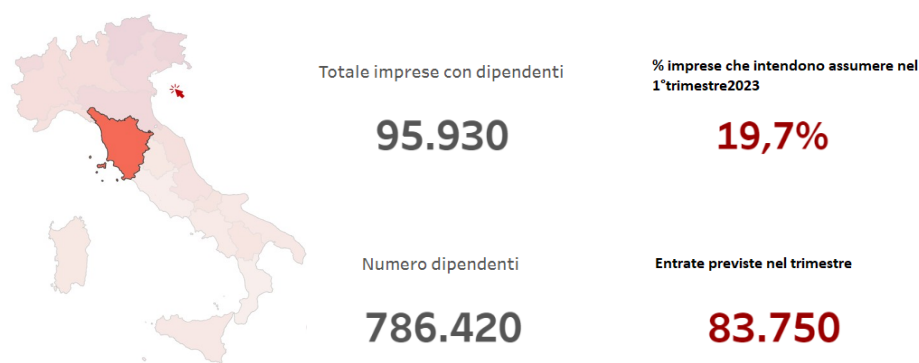
1. Chi sono e dove sono le imprese regionali che intendono assumere nel 1° trimestre 2023

In Toscana, sono 20 su 100 le imprese con addetti dipendenti dell'industria e dei servizi, iscritte al Registro Imprese, che prevedono nuovi ingressi nel 1° trimestre 2023 (*Grafico I*), a fronte di una media nazionale ed una stima media delle regioni del Centro Italia che superano di poco il 19%.

Il 28% delle imprese toscane con intenzioni assunzionali ha sede nella provincia di Firenze; seguono Lucca e Pisa, entrambe col 10% circa.

Oltre la metà delle imprese che ha in previsione nuovi ingressi appartiene ai settori della manifattura (28,6%) e dei servizi (27,6%).

Grafico I- Monitoraggio delle imprese con dipendenti che intendono assumere nel 1° trimestre 2023. Stime al 03/01/2023. Toscana (valori assoluti e percentuali)



Fonte: Unioncamere-ANPAL, Sistema Informativo Excelsior

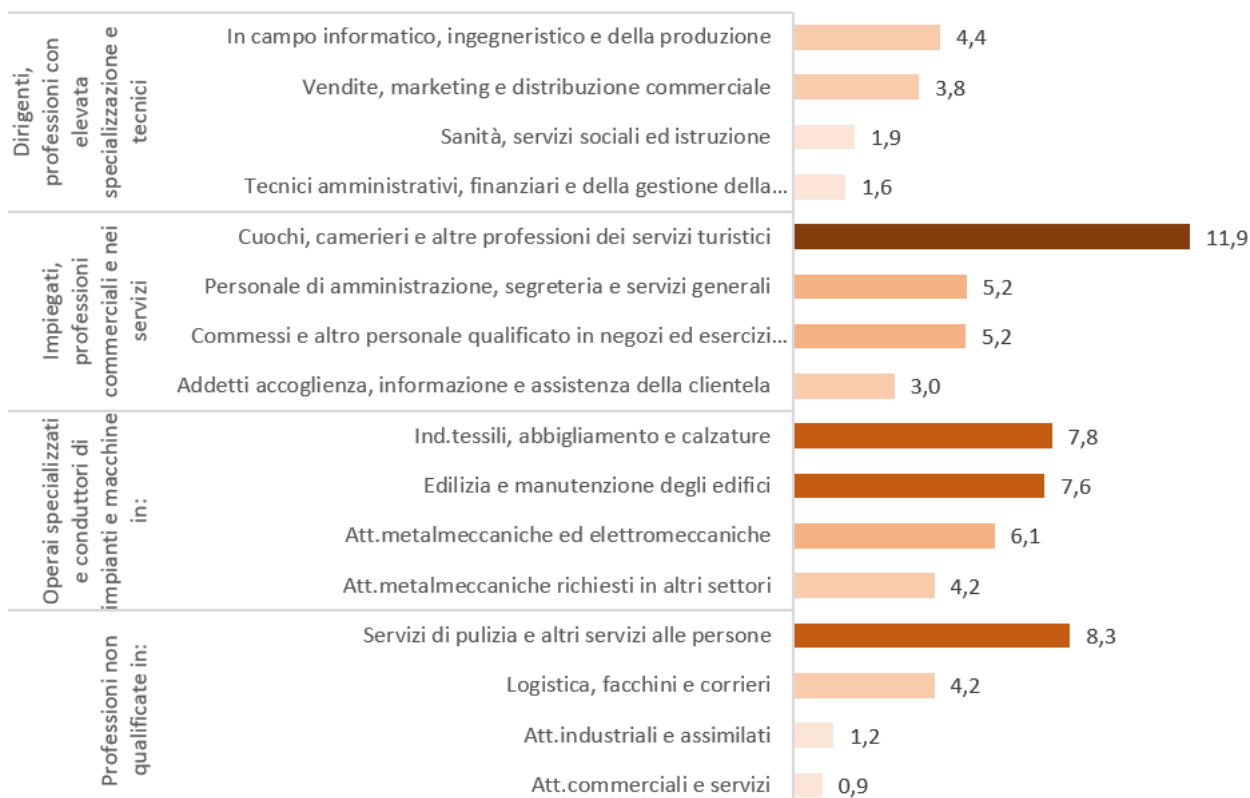
2. Quali sono le figure professionali e gli indirizzi di studio più richiesti

In Toscana le entrate stimate nel 1° trimestre 2023 sono quasi 84 mila, 7.700 in più rispetto allo stesso periodo dell'anno precedente. Si tratta di assunzioni con contratto non inferiore a 20 giorni, per addetti dipendenti, collaboratori e/o altri lavoratori non direttamente alle dipendenze dell'impresa (es. interinali). Di seguito le professioni più richieste nella nostra regione, per i principali gruppi professionali (*Grafico II*). Quasi la metà degli inserimenti (47,7%) riguarderebbe l'area funzionale aziendale dedicata alla "produzione di beni ed erogazione dei servizi".

Ciò che caratterizza la nostra regione è la percentuale di nuovi contratti previsti nei settori della manifattura e del turismo: se i dati Unioncamere-ANPAL stimano che, in ambito nazionale, il 24,5% delle nuove entrate è destinato al manifatturiero e l'11% al turismo, in Toscana le stesse percentuali salgono rispettivamente al 29% ed al 17% (*Grafico III*).

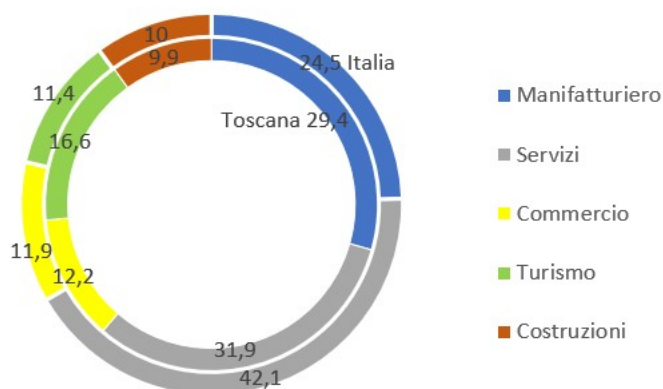
Fra le province per cui si stima il maggior numero di assunzioni previste, nel primo trimestre del 2023, l'unica città toscana a comparire è Firenze, che col 2% di entrate previste, si colloca al decimo posto della graduatoria nazionale (ma al primo di quella regionale).

Grafico II- Lavoratori previsti in entrata nel 1° trimestre 2023 per gruppo professionale. Stime al 03/01/2023. Toscana (valori percentuali)



Fonte: elaborazioni Settore “Servizi digitali e integrazione dati. Ufficio Regionale di Statistica” su dati Unioncamere-ANPAL, Sistema Informativo Excelsior

Grafico III- Entrate previste nel 1° trimestre 2023 per macro-settore. Stime al 03/01/2023. Toscana e Italia (valori percentuali)

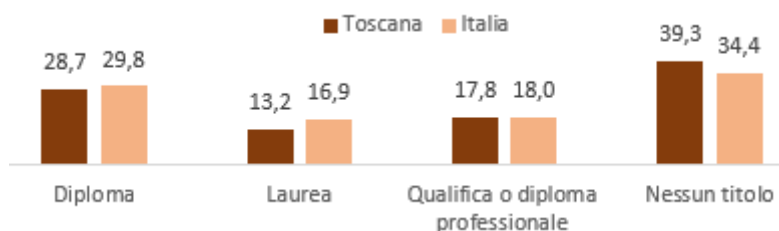


Fonte: elaborazioni Settore “Servizi digitali e integrazione dati. Ufficio Regionale di Statistica” su dati Unioncamere-ANPAL, Sistema Informativo Excelsior

Un'altra informazione interessante, desumibile dalle indagini campionarie mensili del “Progetto Excelsior”, deriva dall'analisi delle entrate previste per titolo di studio richiesto, affinché chi è in cerca di occupazione possa meglio intercettare i bisogni del mercato del lavoro. Sebbene per una rilevante percentuale di entrate programmate (39%) non sia richiesto alcun titolo di studio, poiché l'impresa intende assumere privilegiando anche l'esperienza nella professione e/o settore, nel 29% dei casi le figure professionali in ingresso dovranno avere un diploma quinquennale, nel 18% una qualifica professionale e nel 13% dei casi un titolo universitario (la stessa quota è del 16% a livello

nazionale, *Grafico IV*). La *Tabella I*³ mostra nel dettaglio i titoli di studio delle figure professionali in ingresso: all'8% delle entrate è richiesto il diploma quinquennale ad indirizzo "amministrativo, finanza e marketing", mentre, ad un livello di specializzazione diverso, turismo e meccanica sono gli indirizzi di studio di cui il sistema imprenditoriale regionale sembra necessitare maggiormente.

Grafico IV- Entrate previste nel 1° trimestre 2023 per titolo di studio. Stime al 03/01/2023. Toscana e Italia (valori percentuali)



Fonte: elaborazioni Settore "Servizi digitali e integrazione dati. Ufficio Regionale di Statistica" su dati Unioncamere-ANPAL, Sistema Informativo Excelsior

Tabella I- Lavoratori previsti in entrata nel 1° trimestre 2023 per titolo di studio richiesto. Stime al 03/01/2023. Italia e Toscana (valori percentuali)

TITOLO DI STUDIO RICHIESTO	Toscana (%)	Italia (%)
Nessun titolo(*)	39,3	34,4
Livello secondario- Indirizzo amministrativo, finanza e marketing	8,1	8,2
Livello secondario- Indirizzo turismo, enogastronomia e ospitalità	3,9	3,4
Livello universitario- Indirizzo economico	3,7	4,6
Qualifica di formazione o diploma professionale- Indirizzo meccanico	3,6	3,7
Livello secondario- Indirizzo meccanica, mecatronica ed energia	3,4	3,7

(*) Nota bene: comprende anche i casi in cui l'impresa intende assumere sulla base dell'esperienza (e quindi età) nella professione e/o settore.

Fonte: elaborazioni Settore "Servizi digitali e integrazione dati. Ufficio Regionale di Statistica" su dati Unioncamere-ANPAL, Sistema Informativo Excelsior

Dal commercio e dai servizi provengono le richieste di personale più qualificato, in termini di titoli di studio: sul totale delle entrate stimate per ciascun settore, nel primo trimestre 2023, la richiesta di risorse laureate è del 15%, a fronte di quote del 5%, 3% e 1%, rispettivamente, per manifatturiero, costruzioni e turismo.

Altro dato interessante, con più specifico riferimento alle entrate previste per il primo mese dell'anno (circa 31 mila in Toscana), riguarda la difficoltà di reperimento del personale ricercato: a fronte di una stima del 42% per le imprese del Centro Italia e di una percentuale media nazionale del 46%, il 47% del personale ricercato dalle imprese toscane risulta difficile da trovare⁴.

3 Sono riportati solo i titoli per cui si osserva una percentuale superiore al 3%; la somma delle percentuali non da quindi 100.

4 Rif. bollettino <https://excelsior.unioncamere.net/documenti/bollettinimensili/doc.php?id=9363>.