


# I servizi di Salute Mentale in Toscana

Rapporto  
novembre 2010



**Regione Toscana**  
Diritti Valori Innovazione Sostenibilità



**I servizi di Salute Mentale in Toscana**  
**Rapporto novembre 2010**

**Regione Toscana Giunta regionale**  
*Direzione Generale Diritti di cittadinanza e coesione sociale*  
Settore Servizi alla persona sul territorio  
Commissione regionale Governo Clinico Salute Mentale

*Galileo Guidi*  
*Daniel de Wet*  
*Marzia Fratti*  
*Mirta Gonnelli*  
*Elisabetta De Melis*

*I dati sono stati forniti da:*

Regione Toscana - Settore Finanza, Settore Operazioni, Settore Farmaceutica  
Settore Qualità, Partecipazione e Diritti

Aziende Unità Sanitarie Locali

Istituto Superiore di Sanità

Ospedale Psichiatrico Giudiziario - Azienda USL Empoli

ARS (Agenzia Regionale di Sanità)

Laboratorio di Management e Sanità, Scuola Superiore Sant'Anna Pisa

ISPO (Istituto per lo studio e la prevenzione oncologica), U.O. Epidemiologia Ambientale  
Occupazionale Registro di Mortalità Regionale

# Indice

<b>Premessa</b>	5
<b>1. Attività assistenziale territoriale</b>	9
1.1 Utenza dei servizi di salute mentale	9
1.1.1 Utenti attivi	
1.1.2 Utenti attivi adulti	
1.1.3 Utenti attivi minori	
1.1.4 Nuovi utenti	
1.1.5 Nuovi utenti adulti	
1.1.6 Nuovi utenti minori	
1.1.7 Utenti con presa in carico	
1.1.8 Utenti con presa in carico adulti	
1.1.9 Utenti con presa in carico minori	
1.1.10 Utenti alti utilizzatori	
1.1.11 Utenti alti utilizzatori adulti	
1.1.12 Utenti alti utilizzatori minori	
1.2 Prestazioni erogate dai servizi di salute mentale	42
<b>2. Attività assistenziale ospedaliera</b>	44
2.1 Dimissioni con diagnosi principale psichiatrica	
2.2 Dimissioni dal reparto “40” Psichiatria adulti	
2.3 Dimissioni dal reparto “33” Neuropsichiatria infantile	
2.4 Tasso ricoveri psichiatrici adulti	
2.5 Tasso ricoveri psichiatrici minori	
2.6 Ricoveri ripetuti entro 7 giorni dal reparto 40	
2.7 Ricoveri ripetuti entro 30 giorni dal reparto 40	
2.8 Trattamenti Sanitari Obbligatoriosi T.S.O.	
<b>3. Consumo di farmaci antidepressivi</b>	
<b>4. Registro ADHD (Disturbo da deficit dell’attenzione e iperattività) in Toscana (Consumo Ritalin)</b>	
<b>5. Suicidi</b>	
<b>6. Pazienti internati nell’ Ospedale Psichiatrico Giudiziario di Montelupo Fiorentino</b>	
<b>7. Spesa Salute Mentale</b>	
<b>8. Personale Servizi Salute Mentale</b>	
<b>9. La rete dei servizi</b>	
9.1 Centri di Salute Mentale	
9.2 Centri Diurni	
9.3 Strutture residenziali	
<b>10. Normativa di riferimento</b>	



## PREMESSA

Il Rapporto “I Servizi di Salute Mentale in Toscana – Novembre 2010” rappresenta una fase importante del processo di diffusione dei dati sull’utenza e attività dei Dipartimenti di Salute mentale delle Aziende USL. Si può considerare un punto di arrivo poiché è la prima restituzione ufficiale dei risultati del lavoro di costruzione del Sistema Informativo Regionale Salute Mentale (S.I.R.S.M.) ma anche un punto di partenza in quanto i dati che vengono presentati sono ancora una piccola cosa che nel corso degli anni dovrà crescere in quantità e qualità.

La finalità, in coerenza con quanto disposto dalla normativa regionale, è quella di produrre informazioni a supporto della programmazione regionale e locale in tema di salute mentale sui bisogni della popolazione e sulle risposte assistenziali fornite dai servizi socio sanitari. La legge regionale 40 del 24/2/2005 “Disciplina del servizio sanitario regionale” e successive modifiche ed integrazioni, prevede infatti l’introduzione sistematica della valutazione quale strumento fondamentale dell’amministrazione regionale, delle comunità locali, delle aziende e degli utenti per verificare il grado di raggiungimento degli obiettivi previsti nella programmazione.

Oggi il sistema è in grado di produrre dati di buona qualità che potranno essere utilizzati per le finalità della programmazione, valutazione e ricerca. Questa è l’occasione per esprimere gratitudine ed apprezzamento a tutti coloro che hanno creduto e si sono impegnati in questa impresa, nonché a tutti gli operatori che quotidianamente alimentano il sistema informativo.

Questo lavoro è quindi coerente con il sistema adottato dalla Regione Toscana che pone la “Valutazione” come strumento essenziale per il processo di sviluppo e miglioramento del servizio sanitario. In questo contesto il sistema di misurazione delle attività svolte e dei risultati ottenuti è diventato un vero e proprio strumento di governo dei processi. Il sistema di valutazione, inoltre, sta diventando sempre di più uno strumento di comunicazione nei confronti dei cittadini; infatti, la valutazione sistematica e trasparente alimenta la fiducia dei cittadini e funziona non solo come doveroso rendiconto dell’attività svolta ma anche come moltiplicatore di attenzione e di partecipazione responsabile. Attraverso la disponibilità di questi dati a livello regionale e dei singoli territori è stato possibile instaurare con le associazioni di rappresentanza, familiari ed utenti, un rapporto proficuo che si propone l’obiettivo di un miglioramento qualitativo dei servizi per la salute mentale.

In questo rapporto sono presentati i dati di attività dell’anno 2009 riguardanti i servizi di salute mentale della Regione Toscana. Si è fatta una valutazione della domanda attraverso un’analisi dell’utenza dei servizi di salute mentale, è stata rappresentata l’offerta dei servizi assistenziali (attività ospedaliera, la rete territoriale con i servizi ambulatoriali e residenziali) e le risorse finanziarie e di personale (il dato si riferisce al 2008) dedicate. Sono stati riportati inoltre dei dati che permettono di iniziare un processo di valutazione dei livelli di salute mentale della popolazione (consumo farmaci antidepressivi nella popolazione, suicidi, consumo Ritalin, pazienti ricoverati in ospedale psichiatrico giudiziario).

I dati che vengono presentati riguardano i servizi per gli adulti ed anche per l’infanzia/adolescenza e questo rappresenta una novità a livello nazionale. Infatti, altre regioni (Lombardia, Emilia Romagna, Veneto) hanno prodotto dei rapporti simili, ma nessuno di questi contiene dati riguardanti la salute mentale per tutte le età della vita. La Regione Toscana, con la scelta di affidare ai Dipartimenti di Salute Mentale il compito di coordinare i servizi per l’infanzia e per gli adulti, è in grado di fornire informazioni particolarmente interessanti.

Questo rapporto consente una descrizione delle caratteristiche degli utenti e delle attività dei servizi di salute mentale della Toscana e al contempo permette di valutare le azioni regionali e locali da intraprendere per il miglioramento della qualità dell’assistenza.

In ogni Azienda USL della Toscana opera, attraverso una rete di servizi territoriali ed ospedalieri, fortemente radicati nella comunità locale di riferimento, il Dipartimento di Salute Mentale (DSM). Attraverso tale rete vengono assicurati livelli di assistenza nell’arco delle 24 ore, sette giorni su

sette, per una risposta completa e articolata ai diritti di cittadinanza delle persone portatrici di disagio e disturbo mentale.

Il DSM è una struttura tecnico professionale che concorre, supportando la Direzione generale dell'Azienda ASL e le Società della salute, alla programmazione delle azioni riguardanti la salute mentale nella realizzazione del Patto con gli utenti e le famiglie per il miglioramento continuo delle prestazioni erogate. Garantisce la predisposizione di percorsi assistenziali integrati, di procedure operative, promuove la partecipazione ed il protagonismo degli operatori ed assicura il coordinamento dei servizi di salute mentale ai livelli di zona-distretto, azienda ed area vasta.

Un elemento cardine è rappresentato dalla collaborazione tra Università e Dipartimenti non solo nell'ambito della ricerca e la didattica ma anche nell'ambito dell'assistenza.

In quasi ogni Dipartimento è stata istituita una Consulta cui partecipano attivamente le associazioni di volontariato, in modo particolare degli utenti e dei familiari. Compito di questi organismi è di coadiuvare il coordinatore del Dipartimento nella fase di programmazione e di verifica dei risultati ottenuti.

Le prestazioni erogate agli utenti dai servizi dei DSM rappresentano un insieme molto complesso. Si distinguono infatti diversi regimi di erogazione delle prestazioni:

1. *Attività ambulatoriale e domiciliare* (Centri di Salute Mentale)
2. *attività semiresidenziali*, svolte presso le relative strutture (centri diurni, day-hospital presso presidi territoriali o ospedalieri);
3. *attività residenziali*, effettuate presso strutture a carattere residenziale;
4. *attività di ricovero* presso Servizi psichiatrici di diagnosi e cure S.P.D.C, Cliniche universitarie e Cliniche Private Convenzionate.

#### I Centri di salute mentale

I Centri di salute mentale (CSM) costituiscono il punto di accesso alla rete dei servizi per la salute mentale. Essi coordinano gli interventi di prevenzione, cura, riabilitazione, reinserimento sociale. In particolare il centro di salute mentale:

- svolge attività di accoglienza e analisi della domanda degli utenti e dei loro familiari;
- assicura la "presa in carico dei pazienti";
- definisce e attua i programmi terapeutico-riabilitativi e socio riabilitativi, in stretta integrazione operativa tra le diverse professionalità nelle diverse situazioni, tramite interventi ambulatoriali, domiciliari e di "rete";
- assicura il collegamento con i medici di base, con i reparti ospedalieri e con gli altri servizi territoriali;
- svolge azione di filtro sui ricoveri al fine di limitarli ai casi di comprovata necessità;
- verifica e valuta la qualità degli interventi e delle procedure ai fini del miglioramento continuo del servizio;
- garantisce un servizio di informazione e di assistenza per gli utenti e le loro famiglie;
- assicura la tenuta dei dati di attività, le cartelle cliniche e i progetti terapeutici degli assistiti del territorio di competenza.

Il Centro di salute mentale assicura l'assistenza e gli interventi, programmati e urgenti, nella sede propria, negli ambulatori, nei presidi distrettuali, presso il domicilio privato e presso il domicilio sociale dei pazienti.

#### Il Servizio psichiatrico di diagnosi e cura

In Toscana, negli ospedali pubblici sono attivi i Servizi psichiatrici di diagnosi e cura (SPDC). Il ricovero psichiatrico avviene su indicazione dello specialista del Centro di salute mentale o del medico di famiglia o, ancora, su richiesta della persona interessata.

Il servizio psichiatrico di diagnosi e cura:

- assicura il trattamento in condizioni di degenza ospedaliera per pazienti del territorio di competenza mediante il Servizio psichiatrico di diagnosi e cura;
- svolge le funzioni di ricovero in trattamento sanitario volontario (TSV) e obbligatorio(TSO);

- è ubicato presso il presidio ospedaliero di zona o comunque presso il presidio che assicura per la zona le prestazioni di ricovero;
- dispone di letti e di spazi dedicati e adeguati alle esigenze specifiche dei pazienti;

In Toscana sono attive 3 Cliniche Universitarie e 3 Cliniche private convenzionate che svolgono attività di ricovero complementari a quanto svolto dagli SPDC.

#### Le Strutture semiresidenziali

Le strutture semiresidenziali assicurano l'assistenza agli utenti che necessitano di interventi di cura e/o riabilitazione nell'arco delle ore diurne, sulla base di programmi individuali di breve, medio o lungo periodo (attività di day-hospital psichiatrico e centro diurno).

#### I Centri diurni

In Toscana i Centri Diurni svolgono funzioni terapeutico-riabilitative sulla base di programmi individuali tesi a promuovere l'acquisizione di maggiori livelli di autonomia e di competenza sociali.

#### Le strutture residenziali

In Toscana le strutture residenziali extra ospedaliere hanno il compito di realizzare programmi terapeutico-riabilitativi e socio-riabilitativi personalizzati, di esclusiva competenza psichiatrica, per pazienti che necessitano di residenzialità per tempi definiti secondo il piano terapeutico-riabilitativo individuale ovvero per il trattamento di situazioni di acuzie per le quali non risulti utile il ricovero ospedaliero.

Le residenze si caratterizzano in distinte tipologie, in relazione all'impegno assistenziale presente:

- residenze terapeutico-riabilitative con assistenza continuativa nelle 24 ore;
- residenze socio-riabilitative con assistenza limitata nell'arco delle 12 ore diurne;
- gruppi appartamento con assistenza limitata a fasce orarie.

#### La rete territoriale delle associazioni

A fianco della rete dei servizi per la salute mentale, la Regione Toscana promuove e sostiene la formazione di gruppi di auto-aiuto di utenti ed ex utenti, tramite azioni di stimolo e sostegno alle attività dei gruppi, nel rispetto dell'importanza che sempre più assumono forme di organizzazione autonoma e di reciproco sostegno autogestito da parte di portatori di un problema, nella promozione dell'autonomia personale e dello stato di salute. Esperienze significative hanno evidenziato l'importanza di una collaborazione attiva anche con le associazioni dei familiari cui va riconosciuto il valore di risorsa della comunità sociale a fianco dei servizi.

Tra le associazioni operanti sul territorio nel 1993 è stato costituito un Coordinamento Toscano per la Salute Mentale. Attualmente ha l'adesione di 30 associazioni. Il suo scopo principale è quello di tutelare i diritti delle persone con disturbi mentali e delle loro famiglie, facendosi portavoce, in particolar modo con la Regione Toscana con cui ha costantemente contatti. Il Coordinamento Toscano è impegnato nell'integrazione sociale e lavorativa delle persone con disturbi mentali e nella lotta allo stigma. Organizza iniziative per orientare positivamente l'opinione pubblica su queste problematiche.

Il 9 giugno 2006 è nata l'associazione "Rete regionale toscana utenti salute mentale" il cui obiettivo generale è la partecipazione degli utenti nelle varie sedi istituzionali. Lo scopo principale della Rete è quello di promuovere e stimolare il protagonismo dei cittadini utenti con sofferenza psichica.

## Il Sistema Informativo Regionale sulla Salute Mentale e gli altri flussi informativi d'interesse

Il presente documento fa riferimento a varie fonti dati per fornire un quadro delle attività e dell'utenza dei Servizi di Salute Mentale della Regione Toscana. Alcune osservazioni preliminari sono necessarie in riferimento ai flussi regionali a cui si fa riferimento.

I dati relativi all'attività territoriale provengono dal flusso regionale per la Salute mentale (SIRSM). La Regione toscana con delibera di Giunta Regionale n. 687/2005 "*Messa a regime del Sistema Informativo Regionale sulla Salute Mentale e inserimento nel Manuale di certificazione dei flussi informativi sanitari*" ha sviluppato un sistema informativo di settore partendo dai risultati del lavoro di analisi del fabbisogno informativo svolto a livello nazionale e regionale dagli operatori del settore, con l'obiettivo di rispondere alle necessità di governo dei processi a livello ministeriale, regionale ed aziendale, e di erogazione del servizio.

Ne è scaturito un insieme ordinato ed organizzato di informazioni e del relativo glossario, strutturato in quattro sezioni: utenza, prestazioni, strutture di erogazione del servizio, personale che fornisce il servizio.

Il disegno del sistema informativo si basa su una rilevazione analitica delle grandezze che fanno parte delle sezioni sopra elencate, in linea anche con gli sviluppi del livello nazionale.

Per poter realizzare ciò, il progetto relativo al sistema informativo ha previsto uno sviluppo in due fasi: quella iniziale, basata sull'impianto e la messa a regime della parte più direttamente legata all'utenza e sulla rilevazione in forma aggregata degli altri dati, e la successiva, incentrata invece sull'attivazione del flusso analitico sulle prestazioni e sul personale che eroga il servizio.

L'UTENZA è esaminata nell'ottica del Dipartimento di salute mentale (DSM) dell'Azienda Sanitaria Locale. La popolazione rilevata è infatti costituita dai soggetti che entrano in relazione con i DSM delle Aziende Sanitarie Locali toscane, e se ne rilevano caratteristiche socio-economiche e sanitarie. A livello regionale viene quindi operata una sintesi che serve a studiare il singolo soggetto in relazione all'intero sistema socio-sanitario toscano e a ricostruire l'intero percorso terapeutico-assistenziale dei diversi utenti.

Le PRESTAZIONI erogate ai propri utenti dai servizi dei DSM rappresentano un insieme molto complesso. Si distinguono infatti diversi regimi di erogazione delle prestazioni:

1. ambulatoriale/consultoriale/consulenziale/riabilitativo/socioassistenziale;
2. attività semiresidenziali, svolte presso le relative strutture (centri diurni, day-hospital presso presidi territoriali o ospedalieri, ecc. ).

Il presente documento si limitava alla descrizione dell'utenza e inizia ad esplorare le prestazioni.

Come tutti i flussi informativi anche questo ha richiesto del tempo per poter funzionare a regime. Dal 2005 la qualità del dato è migliorata e ciò ha consentito di restituire già alcuni dati relativi al 2006. Per l'anno 2009 si può affermare che la qualità del dato è molto buona per quanto riguarda gli aspetti anagrafici, mentre i dati relativi alla diagnosi risultano ancora parziali e richiedono un ulteriore sforzo da parte dell'intero sistema. La sottostima che ancora esiste, è sempre più piccola e, con le modifiche che si stanno apportando, potremo avere un dato di qualità sempre migliore. Tenendo conto di alcune incompletezze, il sistema offre la possibilità di trarre informazioni provenienti dai Dipartimenti di Salute Mentale delle Aziende Unità Sanitarie Locali, realizzando una prima fotografia sull'uso dei servizi territoriali di salute mentale.

I dati relativi ai ricoveri psichiatrici provengono dal flusso regionale ottenuto dalle schede di dimissione ospedaliera (SDO). La SDO è un flusso ben consolidato e la qualità del dato è ottima così come quello relativo al flusso della farmaceutica, da cui provengono i dati relativi al consumo degli antidepressivi riportati in questo documento.

Oltre ai flussi suddetti, altri dati di interesse provengono dall'Agenzia Regionale di Sanità (ARS), che fornisce i dati relativi ai suicidi, l'Istituto Superiore della Sanità che fornisce i dati relativi al registro nazionale ADHD.



# 1. Attività assistenziale territoriale

## 1.1 Utenza dei servizi di salute mentale

La popolazione rilevata è costituita dai soggetti che entrano in relazione con i DSM delle Aziende Sanitarie Locali toscane, e se ne rilevano caratteristiche socio-economiche e sanitarie. A livello regionale viene quindi operata una sintesi che serve a studiare il singolo soggetto in relazione all'intero sistema socio-sanitario toscano e a ricostruire l'intero percorso terapeutico-assistenziale a carico dei diversi utenti.

**Relativamente ai dati riportati riguardanti le Aziende USL di Prato e Grosseto segnaliamo una sottostima derivante da motivi tecnici di trasmissione degli stessi.**

**Relativamente ai dati riguardanti l'Azienda USL di Empoli segnaliamo una sovrastima derivante da un progetto sperimentale condotto nell'ambito del pronto soccorso.**

### 1.1.1 Utenti Attivi (Prevalenza trattata)

Con "Utenti attivi": si intendono tutti gli utenti con cartella clinica territoriale aperta in passato o nell'anno in corso e rimasta attiva per tutto l'anno in corso o chiusa nell'anno in corso<sup>1</sup>.

Una cartella clinica territoriale dei servizi di salute mentale viene aperta quando un cittadino si presenta nei servizi e viene chiusa alla fine di un percorso valutativo o terapeutico riabilitativo o in automatico se è trascorso più di novanta giorni dall'ultima prestazione erogata.

Il tasso di utenti attivi esprime la quantità della popolazione che ha avuto contatto con i servizi di salute mentale territoriale.

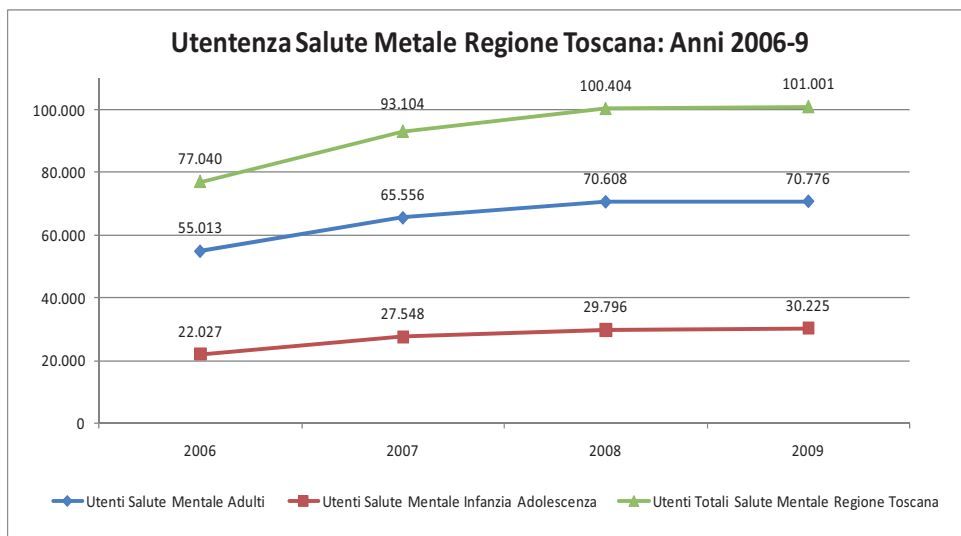


Figura 1. Utenza Salute Mentale Regione Toscana: anni 2006-9

<sup>1</sup> D.G.R. n. 687 del 27.6.2005 "Messa a regime Sistema Informativo Regionale sulla Salute Mentale e inserimento nel Manuale di certificazione dei flussi informativi sanitari"

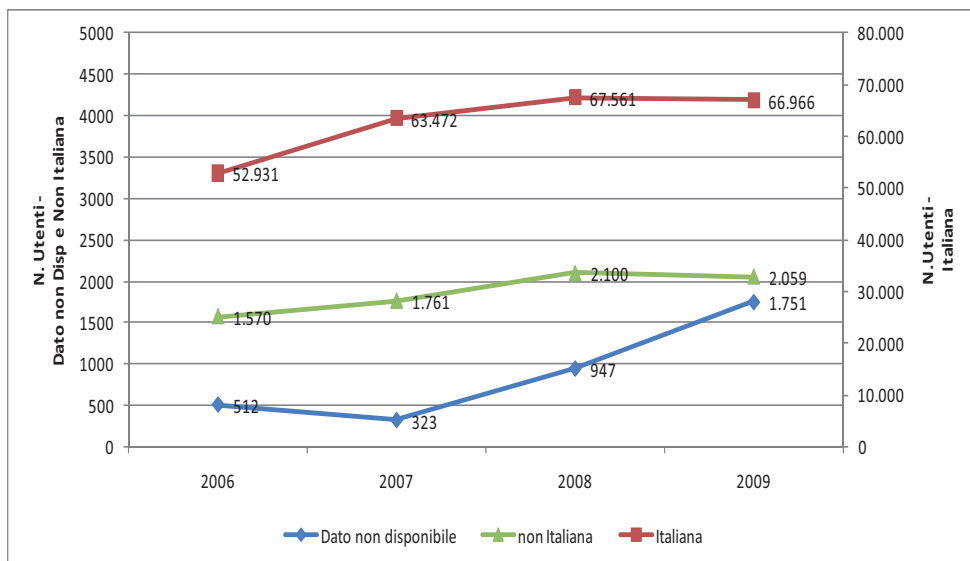


Figura 2. Numero Utenti Attivi Maggiorenni per cittadinanza: anni 2006-9

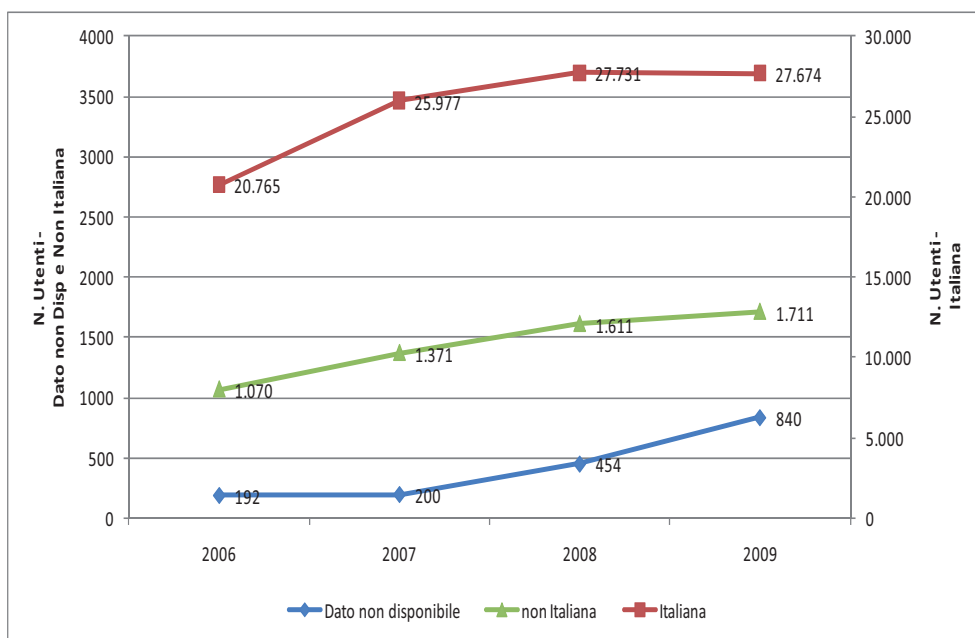


Figura 3. Numero Utenti Attivi Minorenni per Cittadinanza anni: 2006-9

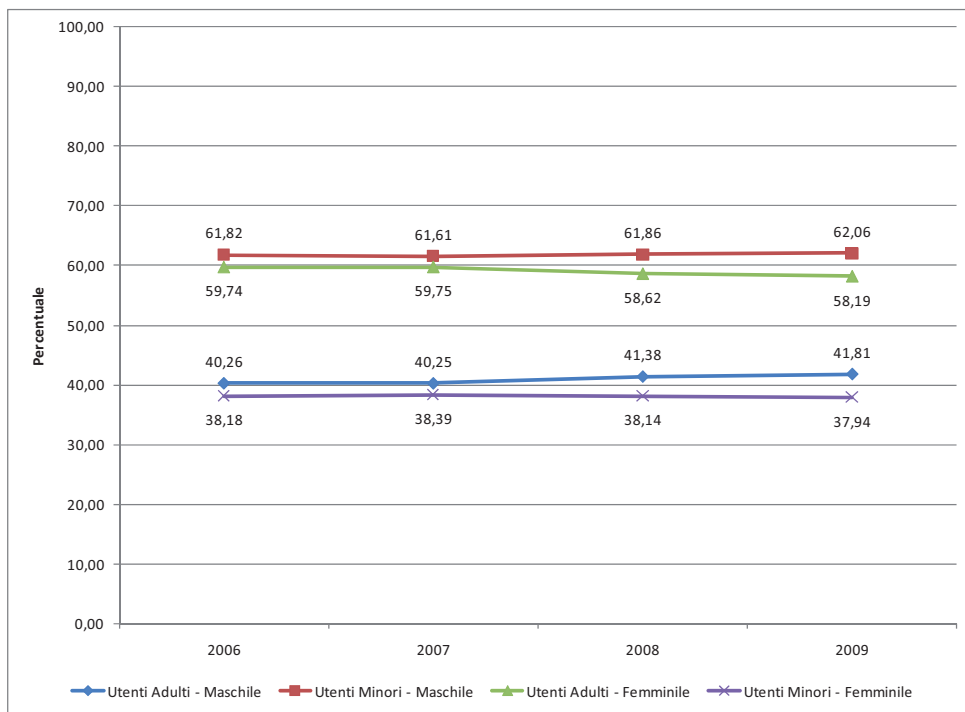


Figura 4. Utenza Attiva. Adulti e Minori per Sesso

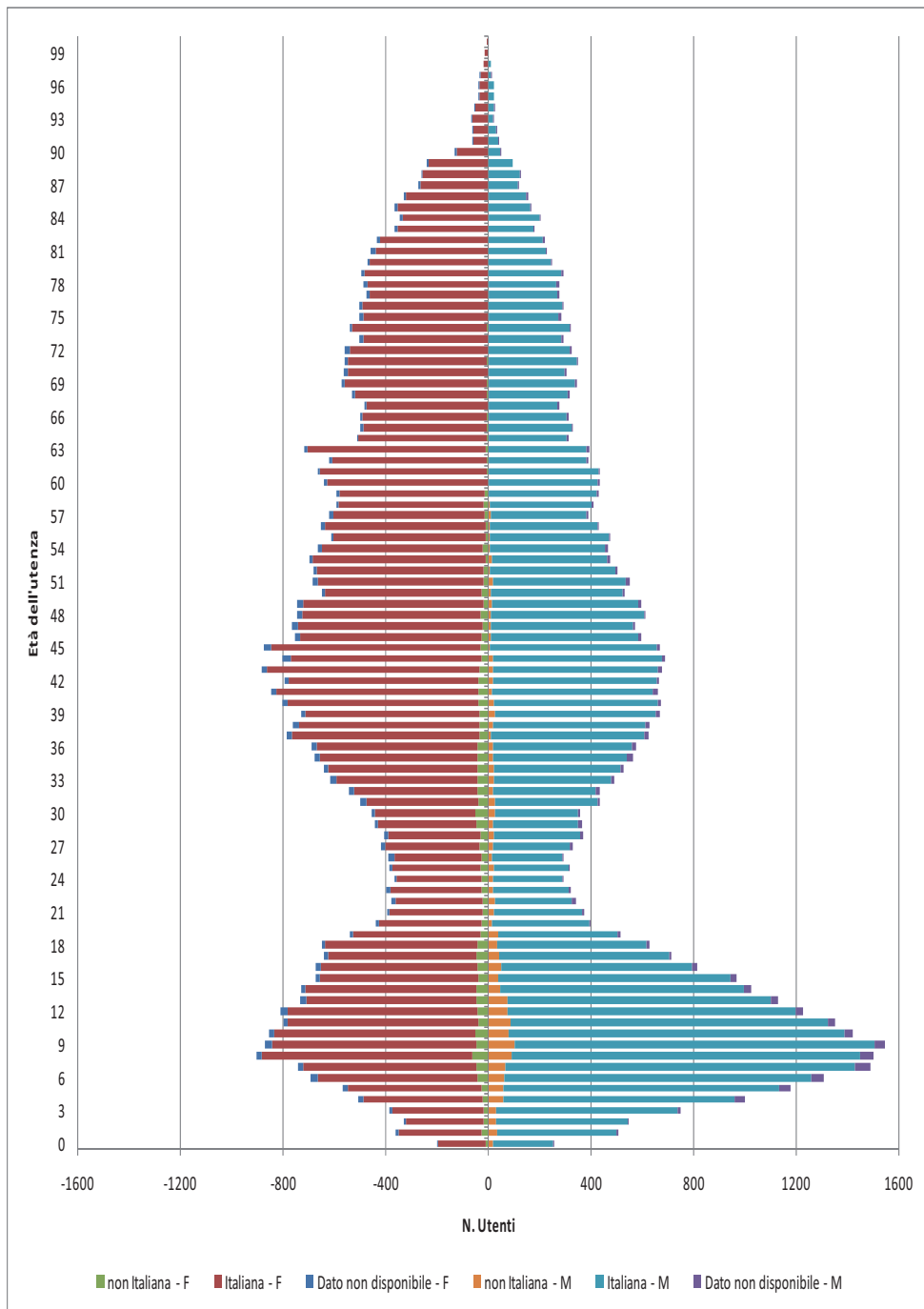


Figura 5. Piramide della Popolazione degli Utenti Attivi diviso per Età, Sesso e Cittadinanza. Anno 2009

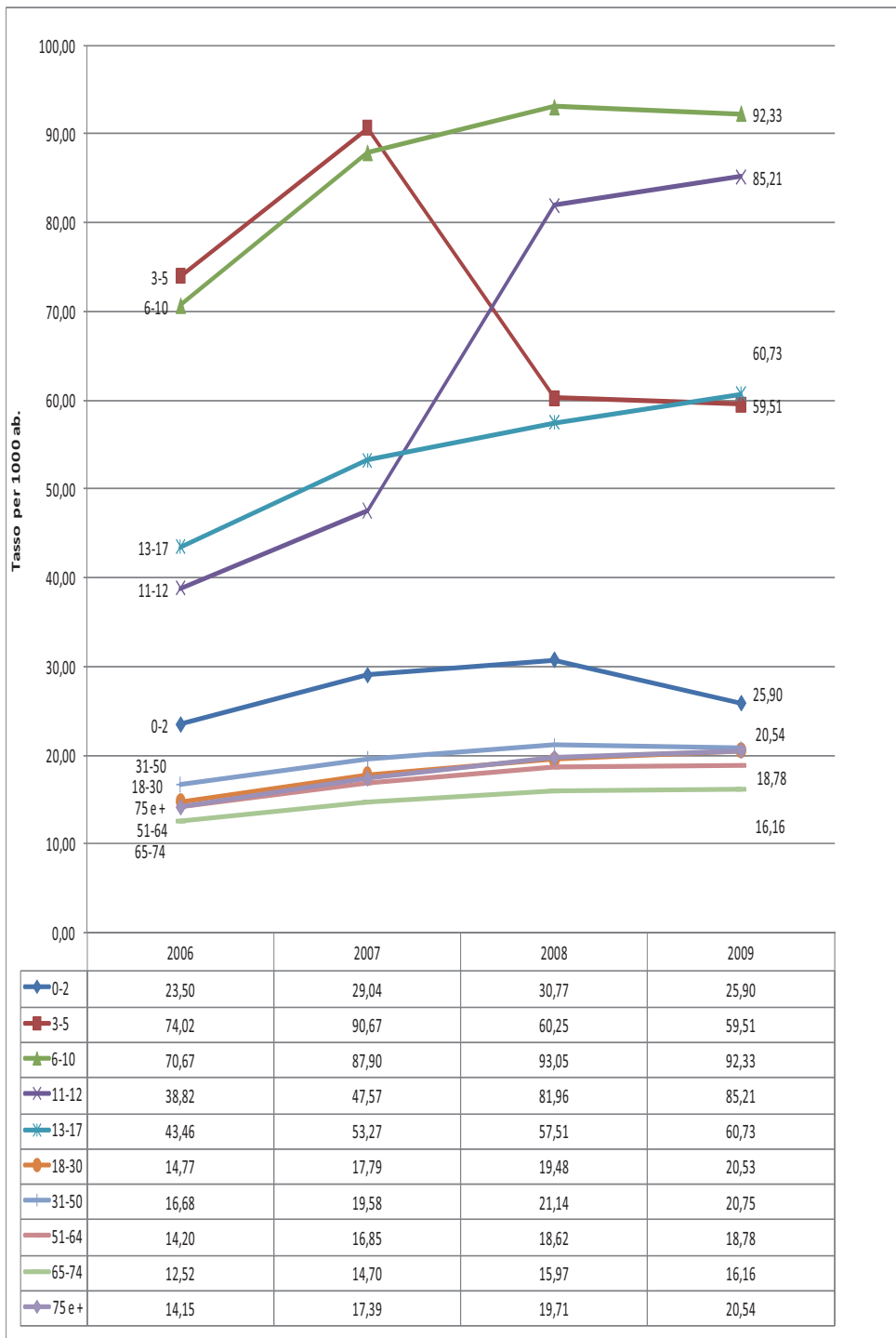


Figura 6. Utenti Attivi Sesso Maschile per classi d'età. Tasso per 1000 ab.

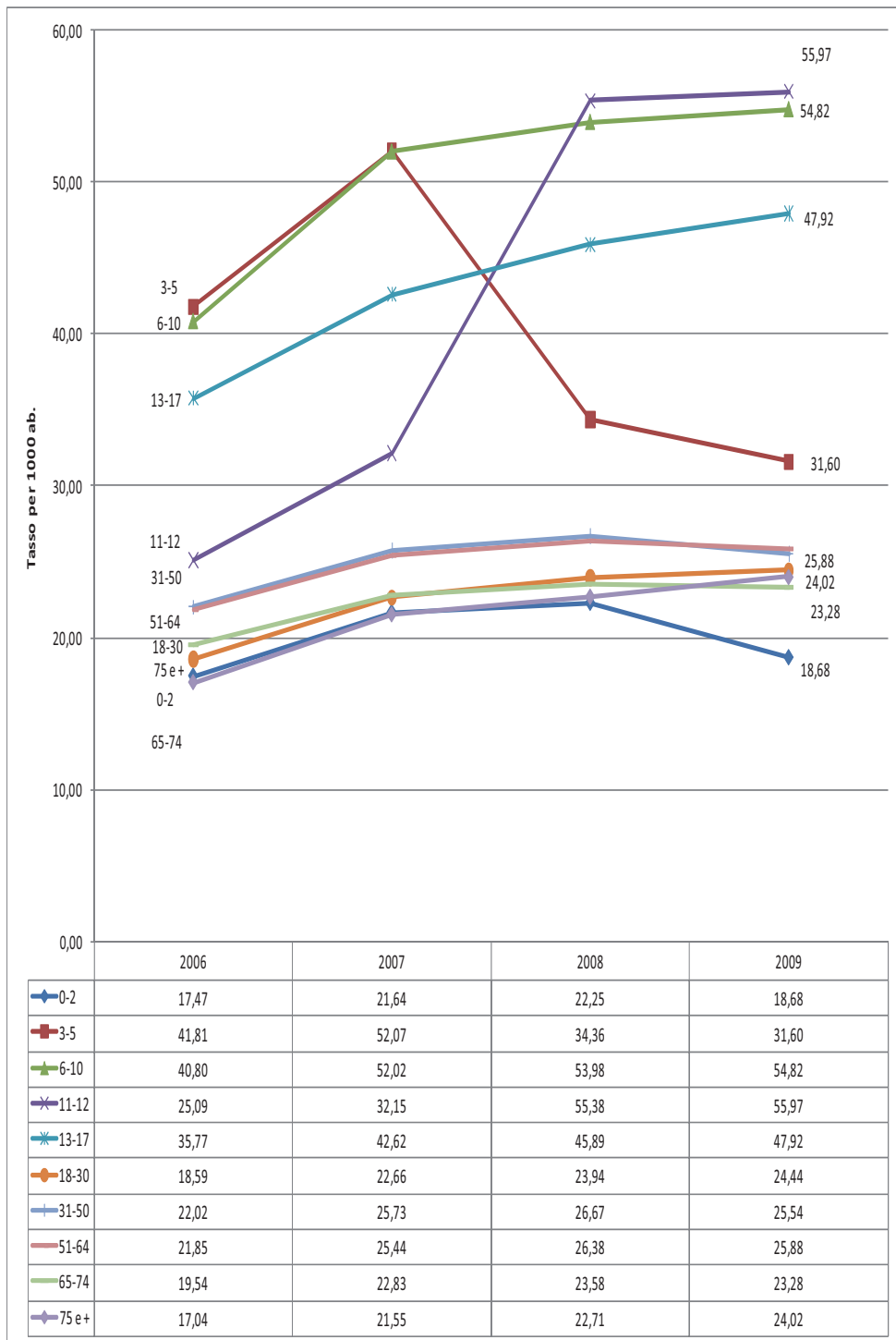


Figura 7. Utenti Attivi Sesso Femminile per classi d'età. Tasso per 1000 ab.

## 1.1.2 Utenti Attivi: Salute Mentale Adulti (SMA)

**Salute Mentale Adulti:** I dati corrispondono a tutti gli utenti maggiori di 17 anni. Come tali possono avere una cartella clinica territoriale aperta sia nelle Unità Funzionali Salute Mentale Infanzia Adolescenza (UFSMIA) che nelle Unità Funzionali Salute Mentale Adulti (UFSMA)

Az. sanitaria erogatrice del servizio	Azienda di residenza dell'utente															Totale residenti Toscani	Totale	
	Az. USL 1 di Massa Carrara	Az. USL 2 di Lucca	Az. USL 3 di Pistoia	Az. USL 4 di Prato	Az. USL 5 di Pisa	Az. USL 6 di Livorno	Az. USL 7 di Siena	Az. USL 8 di Arezzo	Az. USL 9 di Grosseto	Az. USL 10 di Firenze	Az. USL 11 di Empoli	Az. USL 12 di Viareggio	altre regioni italiane	Residenti all'estero	n.a.			
101	Az. USL 1 di Massa Carrara	4.048	9	1	4	9	9	2	2		1	4	19	226	13	252	4.108	4.599
102	Az. USL 2 di Lucca	11	6.210	32	7	24	9		2	9	19	56	64	96		4	6.378	6.541
103	Az. USL 3 di Pistoia		13	2.830	27	7	7	1	1		18	4	5	36		5	2.913	2.954
104	Az. USL 4 di Prato	1		11	1.084		1		1	1	7			4	5	1	1.106	1.116
105	Az. USL 5 di Pisa	18	37	31	6	5.975	90	10	6	5	5	34	22	151	24		6.239	6.414
106	Az. USL 6 di Livorno	1	1	6	3	39	5.596	4		12	15	7	2	126	16	24	5.686	5.852
107	Az. USL 7 di Siena	2	3	2		2	9	4.442	30	65	59	25	1	177	13	282	4.640	5.112
108	Az. USL 8 di Arezzo	1	2	1	4	2	6	24	5.717	7	49		1	142	8	3	5.814	5.967
109	Az. USL 9 di Grosseto					4	9	19	1	3.480	4	1		88	5	27	3.518	3.638
110	Az. USL 10 di Firenze	6	7	34	49	14	36	17	33	22	12.718	52	7	297	26	153	12.995	13.471
111	Az. USL 11 di Empoli	4	15	74	23	92	27	19	6	3	112	7.620	11	123	16	11	8.006	8.156
112	Az. USL 12 di Viareggio	136	83	36	25	57	80	5	4	9	63	15	5.901	253	65	224	6.414	6.956
Regione Toscana		4.228	6.380	3.058	1.232	6.225	5.879	4.543	5.801	3.606	13.060	7.781	6.024	1.687	286	986	67.817	70.776

**Tabella 1. Utenti Attivi Adulti residenti in Toscana per ASL di residenza e ASL erogatrice del Servizio. Anno 2009**

Az. sanitaria inviante	2007			2008			2009			
	Pop. >17	Totale UA	Tasso per 1000	Pop. >17	Totale UA	Tasso per 1000	Pop. >17	Totale UA	Tasso per 1000	
101	Az. USL 1 di Massa Carrara	172.964	361	2,09	174.342	2.676	15,35	175.308	4.108	23,43
102	Az. USL 2 di Lucca	184.932	5.943	32,14	186.993	6.180	33,05	188.250	6.378	33,88
103	Az. USL 3 di Pistoia	239.322	3.625	15,15	244.356	3.822	15,64	246.749	2.913	11,81
104	Az. USL 4 di Prato	205.282	2.973	14,48	205.520	2.655	12,92	205.500	1.106	5,38
105	Az. USL 5 di Pisa	279.002	7.919	28,38	282.524	3.558	12,59	284.738	6.239	21,91
106	Az. USL 6 di Livorno	298.410	5.683	19,04	300.263	5.895	19,63	301.388	5.686	18,87
107	Az. USL 7 di Siena	225.270	1.800	7,99	227.619	4.758	20,90	230.039	4.640	20,17
108	Az. USL 8 di Arezzo	286.332	5.834	20,37	290.419	6.017	20,72	293.542	5.814	19,81
109	Az. USL 9 di Grosseto	191.044	3.760	19,68	193.142	3.582	18,55	194.904	3.518	18,05
110	Az. USL 10 di Firenze	684.787	17.226	25,16	687.463	17.381	25,28	691.062	12.995	18,80
111	Az. USL 11 di Empoli	194.022	4.547	23,44	196.288	6.370	32,45	198.422	8.006	40,35
112	Az. USL 12 di Viareggio	141.506	3.673	25,96	142.673	4.866	34,11	143.593	6.414	44,67
Regione Toscana		3.102.873	63.344	20,41	3.131.602	67.760	21,64	3.153.495	67.817	21,51

**Tabella 2. Utenti Attivi Adulti residenti in Toscana per ASL. Tasso per 1000 Ab. Anni 2007-9**

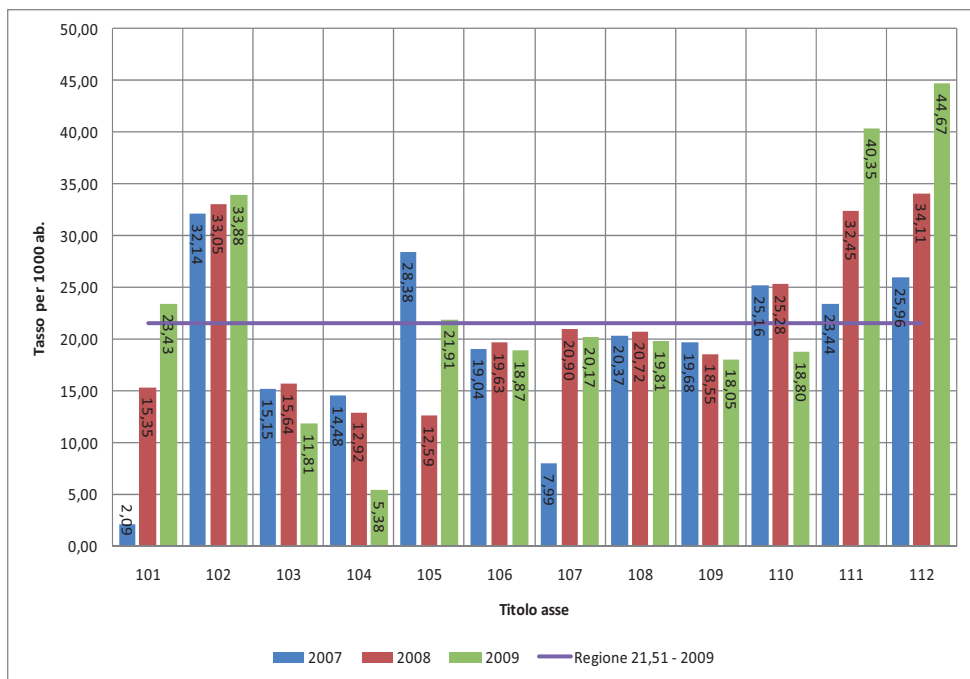


Figura 8. Utenti Attivi Adulti residenti in Toscana per ASL. Tasso per 1000 Ab. Anni 2007-9

Azienda di residenza	Zone	Anno 2008			Anno 2009		
		Tasso UA per 1000	N. Utenti Attivi	Popolazione >17 anni	Tasso UA per 1000	N. Utenti Attivi	Popolazione >17 anni
Ausl 1 MC	Lunigiana	12,00	544	45.325	23,38	1061	45.383
	Apuane	15,69	2024	129.017	24,37	3166	129.925
Ausl 2 LU	Valle del Serchio	42,88	2182	50.886	44,20	2255	51.019
	Piana di Lucca	28,81	3921	136.107	29,96	4112	137.231
Ausl 3 PT	Pistoiese	18,08	2589	143.227	13,62	1967	144.439
	Val di Nievole	11,89	1202	101.129	10,62	1087	102.310
Ausl 4 PO	Pratese	12,60	2589	205.520	5,85	1203	205.500
	Alta Val di Cecina	27,26	516	18.930	35,78	672	18.783
Ausl 5 PI	Val d'Era	11,13	1096	98.440	19,00	1902	100.086
	Pisana	11,41	1885	165.154	21,95	3640	165.869
Ausl 6 LI	Bassa Val di Cecina	22,53	1573	69.818	22,02	1551	70.442
	Livornese	17,33	2642	152.450	18,01	2748	152.576
	Val di Cornia	17,25	883	51.181	15,72	809	51.467
	Elba	26,25	704	26.814	28,06	755	26.903
Ausl 7 SI	Alta Val d'Elsa	26,39	1378	52.223	25,32	1338	52.849
	Val di Chiana Senese	24,59	1346	54.729	20,22	1115	55.133
	Amiata Senese	36,56	468	12.800	40,79	523	12.823
	Senese	14,21	1533	107.867	14,14	1545	109.234
Ausl 8 AR	Casentino	29,71	934	31.433	28,37	899	31.683
	Val Tiberina	26,42	714	27.026	25,86	701	27.104
	Val di Chiana Aretina	27,16	1198	44.113	24,57	1098	44.690
	Aretina	17,54	1916	109.226	17,26	1908	110.570
	Valdarno	15,87	1248	78.621	15,01	1193	79.495
Ausl 9 GR	Colline Metallifere	17,30	688	39.759	16,01	642	40.104
	Colline dell'Albegna	16,11	733	45.508	16,32	748	45.823
	Amiata Grossetana	16,74	287	17.140	18,80	324	17.234
	Grossetana	20,55	1865	90.735	20,61	1891	91.743
Ausl 10 FI	Firenze	26,09	8222	315.199	21,26	6704	315.332
	Fiorentina Nord-Ovest	27,77	4915	177.012	19,41	3473	178.915
	Fiorentina Sud-Est	20,68	2887	139.624	19,12	2690	140.693
	Mugello	23,33	1298	55.628	3,03	170	56.122
Ausl 11 EM	Empolese	29,12	4147	142.423	34,70	4989	143.761
	Valdarno Inferiore	40,97	2207	53.865	50,99	2787	54.661
Ausl 12 VI	Versilia	0,73	104	142.673	41,91	6018	143.593
<b>Regione Toscana</b>		<b>19,94</b>	<b>62.438</b>	<b>3.131.602</b>	<b>21,46</b>	<b>67.684</b>	<b>3.153.495</b>

Tabella 3. Utenti Attivi Adulti residenti in Toscana per Zona socio sanitaria. Tasso per 1000 Ab. Anni 2008-9



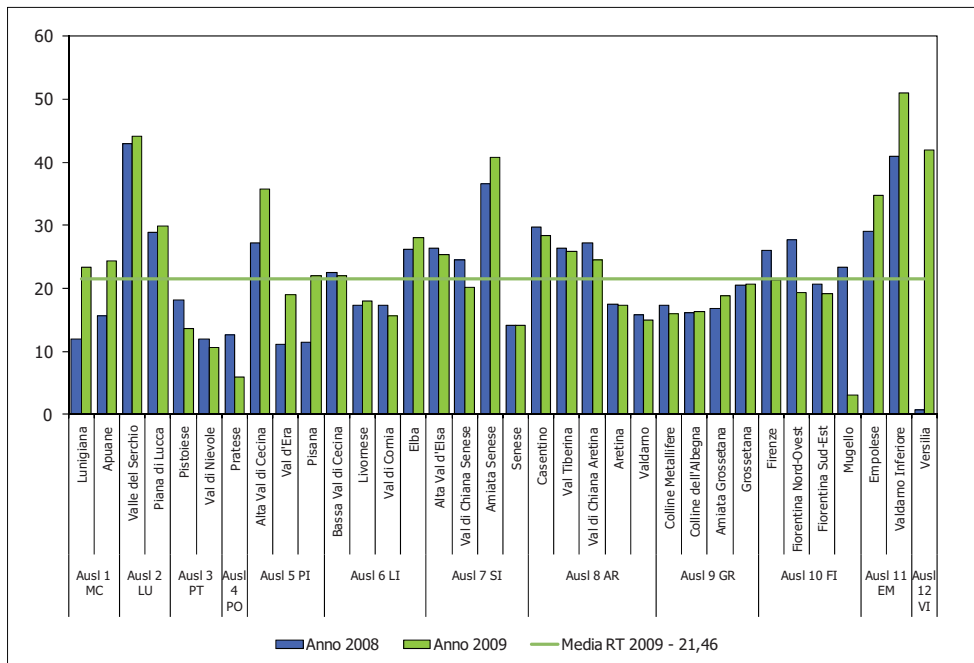


Figura 9. Utenti Attivi Adulti residenti in Toscana per Zona socio sanitaria. Tasso per 1000 ab. Anni 2008-9

## 1.1.3 Utenti Attivi: Salute Mentale Infanzia Adolescenza (SMIA)

**Salute Mentale Infanzia Adolescenza:** I dati corrispondono a tutti gli utenti minori di 18 anni. Come tali possono avere una cartella clinica territoriale aperta sia nelle Unità Funzionali Salute Mentale Infanzia Adolescenza (UFSMIA) che nelle Unità Funzionali Salute Mentale Adulti (UFSMA)

Az. sanitaria inviante	Azienda di residenza dell'utente														Totale residenti Toscani	Totale		
	Az. USL 1 di Massa Carrara	Az. USL 2 di Lucca	Az. USL 3 di Pistoia	Az. USL 4 di Prato	Az. USL 5 di Pisa	Az. USL 6 di Livorno	Az. USL 7 di Siena	Az. USL 8 di Arezzo	Az. USL 9 di Grosseto	Az. USL 10 di Firenze	Az. USL 11 di Empoli	Az. USL 12 di Viareggio	altre regioni italiane	Residenti all'estero			n.a.	
101	Az. USL 1 di Massa Carrara	784	1	1		1						9	38		99	796	933	
102	Az. USL 2 di Lucca	5	2.759	24	1	6	2			2	13	20	14	73		2.832	2.919	
103	Az. USL 3 di Pistoia	20	28	1.936	28	30	19		2	20	19	18	45		9	2.120	2.174	
104	Az. USL 4 di Prato	1	3	30	86	1	4		18	4	2	4	7			924	935	
105	Az. USL 5 di Pisa	1	16	5		2.293	20	2		4	7	6	23	12		2.354	2.389	
106	Az. USL 6 di Livorno	3	4		3	30	3.345		2	5	2	1	1	41	5	6	3.396	3.448
107	Az. USL 7 di Siena			1		1		1.827	4	8	20	2		25		67	1.863	1.955
108	Az. USL 8 di Arezzo								1.670		7			18			1.677	1.695
109	Az. USL 9 di Grosseto						3			1.001				12		2	1.004	1.018
110	Az. USL 10 di Firenze	4	2	11	21	5	6	10	38	1	7.879	17	3	49	22	72	7.997	8.140
111	Az. USL 11 di Empoli			21	4	23	1	7		1	21	2.516	1	32	10		2.595	2.637
112	Az. USL 12 di Viareggio	19	47	15	5	23	18	4	3	7	12	1	1.722	97	5	4	1.876	1.982
<b>Regione Toscana</b>		<b>837</b>	<b>2.860</b>	<b>2.044</b>	<b>923</b>	<b>2.411</b>	<b>3.415</b>	<b>1.851</b>	<b>1.723</b>	<b>1.023</b>	<b>7.985</b>	<b>2.580</b>	<b>1.782</b>	<b>398</b>	<b>134</b>	<b>259</b>	<b>29.434</b>	<b>30.225</b>

**Tabella 4. Utenti Attivi Minorenni residenti in Toscana per ASL di residenza e ASL erogatrice del Servizio. Anno 2009**

		2007			2008			2009		
Az. sanitaria inviante		Pop. < 18	Totale UA	Tasso per 1000	Pop. < 18	Totale UA	Tasso per 1000	Pop. < 18	Totale UA	Tasso per 1000
101	Az. USL 1 di Massa Carrara	27.861	915	32,84	28.093	51	1,82	28.390	837	29,48
102	Az. USL 2 di Lucca	32.189	2.565	79,69	32.993	2.835	85,93	33.749	2.860	84,74
103	Az. USL 3 di Pistoia	42.025	2.073	49,33	43.059	2.600	60,38	43.847	2.044	46,62
104	Az. USL 4 di Prato	39.751	1.839	46,26	40.222	1.874	46,59	40.534	923	22,77
105	Az. USL 5 di Pisa	47.855	2.507	52,39	49.013	1.399	28,54	49.980	2.411	48,24
106	Az. USL 6 di Livorno	48.337	3.072	63,55	49.061	3.414	69,59	49.521	3.415	68,96
107	Az. USL 7 di Siena	37.720	51	1,35	38.672	1.550	40,08	39.434	1.851	46,94
108	Az. USL 8 di Arezzo	50.904	1.664	32,69	51.948	1.777	34,21	52.782	1.723	32,64
109	Az. USL 9 di Grosseto	29.698	975	32,83	30.287	1.157	38,20	30.957	1.023	33,05
110	Az. USL 10 di Firenze	117.907	7.684	65,17	119.994	8.583	71,53	122.015	7.985	65,44
111	Az. USL 11 di Empoli	36.980	2.393	64,71	37.705	2.376	63,02	38.506	2.580	67,00
112	Az. USL 12 di Viareggio	24.111	1.198	49,69	24.399	1.524	62,46	24.608	1.782	72,42
Regione Toscana		535.338	26.936	50,32	545.446	29.140	53,42	554.323	29.434	53,10

Tabella 5. Utenti Attivi Minorenni residenti in Toscana per ASL. Tasso per 1000 Ab. Anni 2007-9

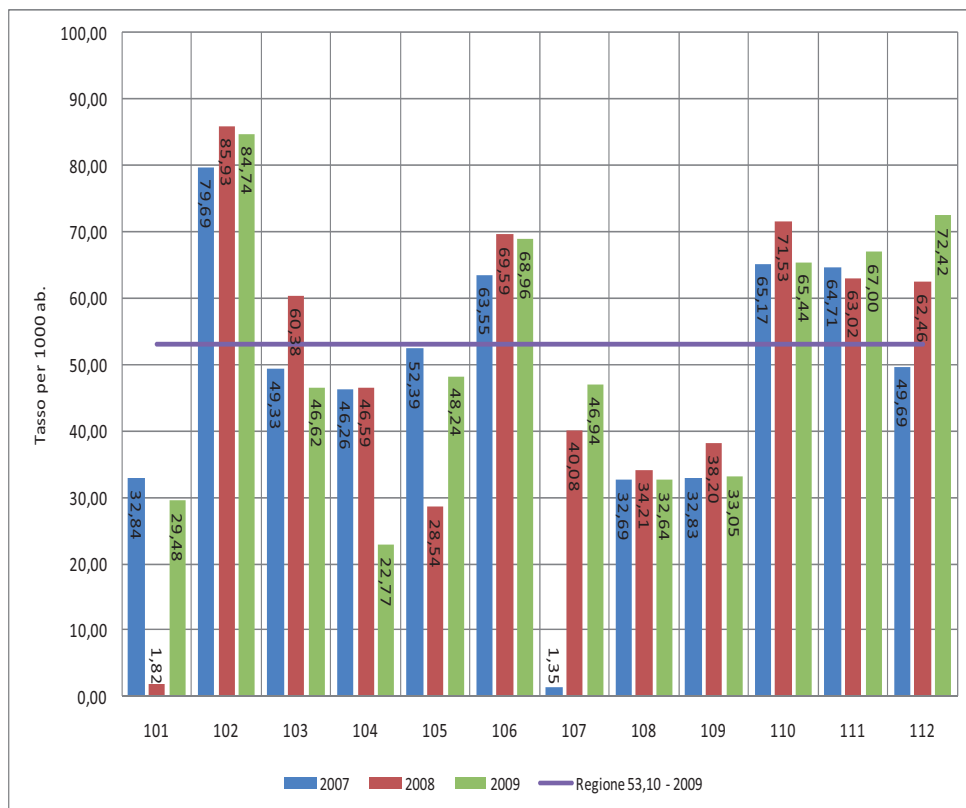


Figura 10. Utenti Attivi Minorenni residenti in Toscana per ASL. Tasso per 1000 Ab. Anni 2007-9

Azienda di residenza	Zone	Anno 2008			Anno 2009		
		Tasso UA per 1000	N Utenti Attivi	Popolazione <18 anni	Tasso UA per 1000	N Utenti Attivi	Popolazione <18 anni
Ausl 1 MC	Lunigiana	0,31	2	6.369	116,32	749	6.439
	Apuane	0,78	17	21.724	2,87	63	21.951
Ausl 2 LU	Valle del Serchio	99,43	823	8.277	99,90	832	8.328
	Piana di Lucca	77,80	1923	24.716	78,64	1999	25.421
Ausl 3 PT	Pistoiese	69,31	1725	24.887	50,67	1284	25.341
	Val di Nievole	47,27	859	18.172	41,01	759	18.506
Ausl 4 PO	Pratese	45,62	1835	40.222	22,08	895	40.534
	Alta Val di Cecina	23,09	63	2.729	40,94	112	2.736
Ausl 5 PI	Val d'Era	33,57	621	18.501	48,49	922	19.016
	Pisana	24,19	672	27.783	47,72	1347	28.228
Ausl 6 LI	Bassa Val di Cecina	106,30	1190	11.195	93,51	1058	11.314
	Livornese	56,09	1424	25.386	63,37	1620	25.563
	Val di Cornia	63,72	497	7.800	59,06	471	7.975
	Elba	55,13	258	4.680	52,26	244	4.669
Ausl 7 SI	Alta Val d'Elsa	45,30	458	10.110	52,59	538	10.231
	Val di Chiana Senese	47,21	421	8.918	60,20	544	9.036
	Amiata Senese	82,81	146	1.763	93,32	169	1.811
	Senese	28,86	516	17.881	32,69	600	18.356
Ausl 8 AR	Casentino	44,24	239	5.402	41,21	224	5.435
	Val Tiberina	24,13	106	4.393	27,51	121	4.398
	Val di Chiana Aretina	35,47	280	7.893	29,92	240	8.021
	Aretina	32,79	643	19.612	35,05	699	19.943
Ausl 9 GR	Valdarno	34,54	506	14.648	29,16	437	14.985
	Colline Metallifere	30,38	180	5.924	31,30	189	6.039
	Colline dell'Albegna	36,13	254	7.031	34,88	248	7.111
	Amiata Grossetana	41,34	94	2.274	24,70	58	2.348
	Grossetana	41,24	621	15.058	34,15	528	15.459
	Firenze	80,43	3982	49.511	70,70	3558	50.327
Ausl 10 FI	Florentina Nord-Ovest	57,95	1937	33.426	53,32	1825	34.228
	Florentina Sud-Est	75,34	1979	26.266	75,40	2006	26.605
	Mugello	60,88	657	10.791	52,97	575	10.855
	Empolese	59,25	1612	27.208	63,72	1773	27.825
Ausl 11 EM	Valdarno Inferiore	71,35	749	10.497	73,87	789	10.681
	Versilia	1,52	37	24.399	71,32	1755	24.608
Ausl 12 VI	Regione Toscana	50,10	27.326	545.446	52,73	29.231	554.323

Tabella 6. Utenti Attivi Minorenni residenti in Toscana per Zona socio sanitaria. Tasso per 1000 Ab. Anni 2008-9

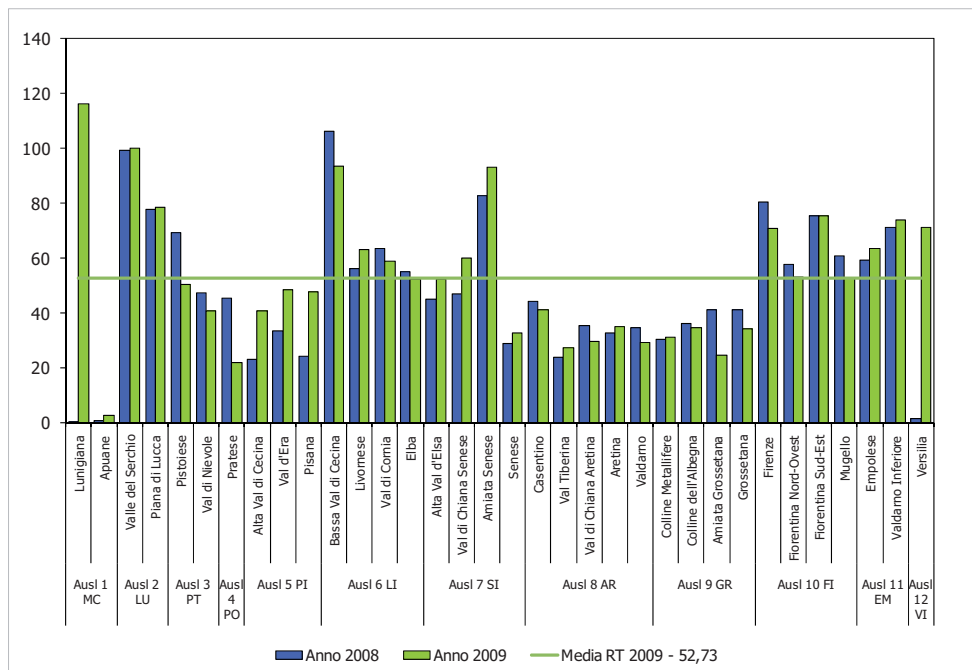


Figura 11. Utenti Attivi Minorenni residenti in Toscana per Zona socio sanitaria. Tasso per 1000 ab. Anni 2008-9

## 1.1.4 Utenti Nuovi: (Incidenza trattata)

**"Utenti nuovi":** si intende tutti gli utenti a cui è stata aperta una cartella clinica territoriale per la prima volta in assoluto

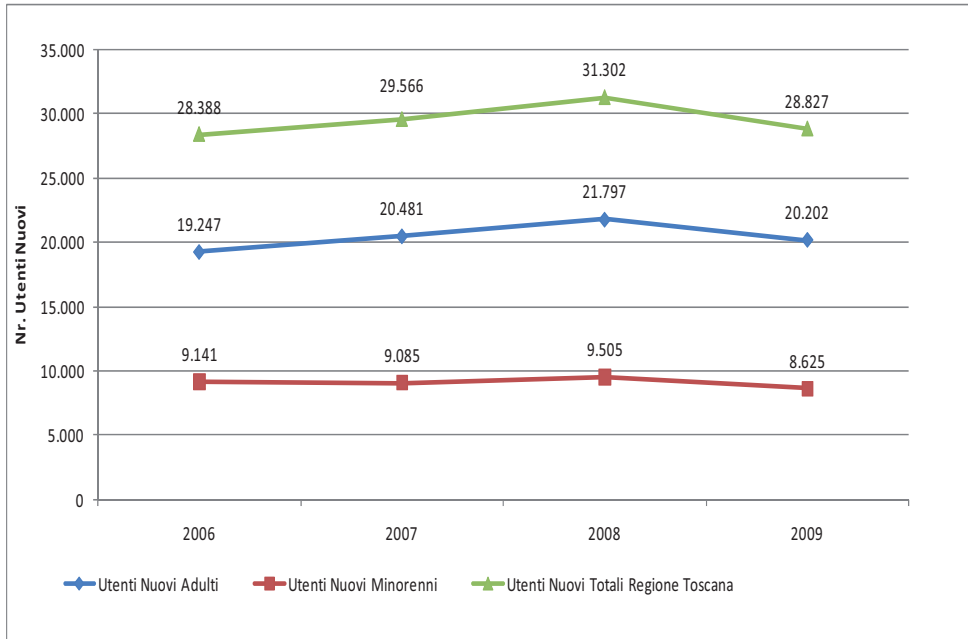


Figura 12. Utenti Nuovi Salute Mentale Regione Toscana: anni 2006-9

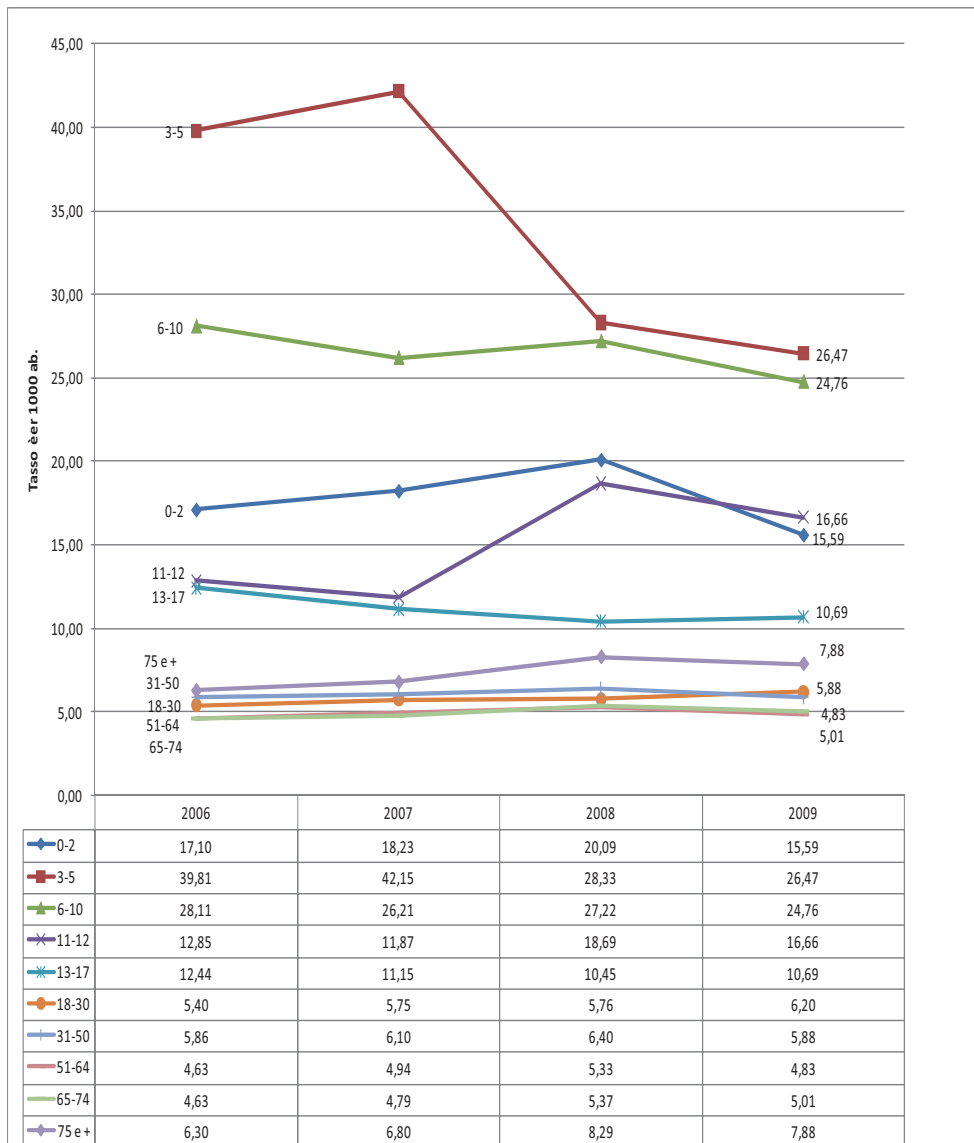


Figura 13. Utenti Nuovi Sesso Maschile per classi d'età. Tasso per 1000 ab.

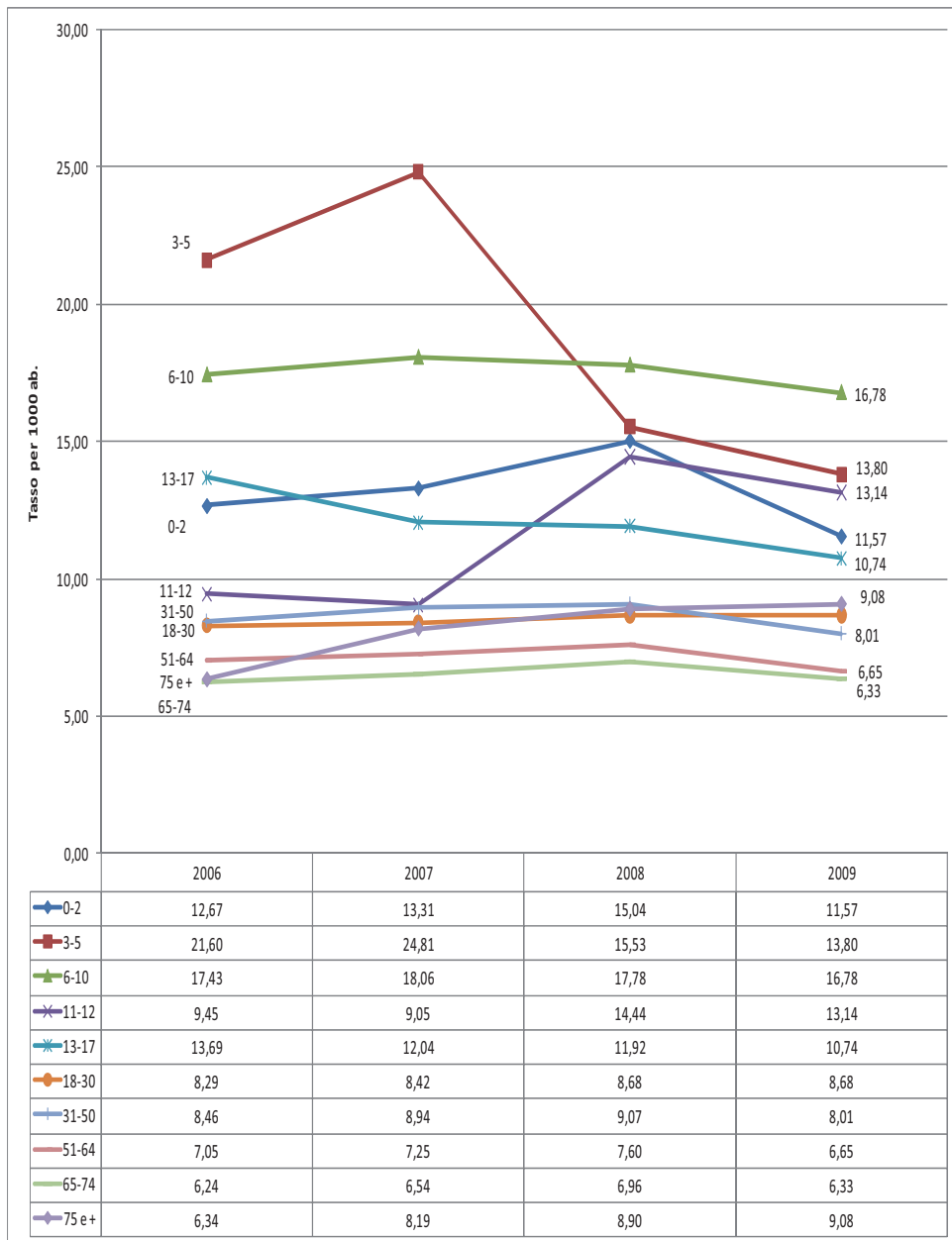


Figura 14. Utenti Nuovi Sesso Femminile per classi d'età. Tasso per 1000 ab.

## 1.1.5 Utenti Nuovi: Salute Mentale Adulti (SMA)

Az. sanitaria inviante		2007			2008			2009		
		Pop. > 17	Totale UN	Tasso per 1000	Pop. > 17	Totale UN	Tasso per 1000	Pop. > 17	Totale UN	Tasso per 1000
101	Az. USL 1 di Massa Carrara	172.964	272	1,57	174.342	2.356	13,51	175.308	1.541	8,79
102	Az. USL 2 di Lucca	184.932	1.745	9,44	186.993	1.739	9,30	188.250	1.517	8,06
103	Az. USL 3 di Pistoia	239.322	1.456	6,08	244.356	1.197	4,90	246.749	906	3,67
104	Az. USL 4 di Prato	205.282	1.389	6,77	205.520	1.212	5,90	205.500	72	0,35
105	Az. USL 5 di Pisa	279.002	2.656	9,52	282.524	1.607	5,69	284.738	2.043	7,18
106	Az. USL 6 di Livorno	298.410	2.357	7,90	300.263	2.033	6,77	301.388	1.977	6,56
107	Az. USL 7 di Siena	225.270	810	3,60	227.619	1.210	5,32	230.039	1.226	5,33
108	Az. USL 8 di Arezzo	286.332	2.099	7,33	290.419	2.199	7,57	293.542	1.978	6,74
109	Az. USL 9 di Grosseto	191.044	1.387	7,26	193.142	1.443	7,47	194.904	1.278	6,56
110	Az. USL 10 di Firenze	684.787	3.361	4,91	687.463	2.981	4,34	691.062	3.323	4,81
111	Az. USL 11 di Empoli	194.022	1.664	8,58	196.288	2.607	13,28	198.422	3.113	15,69
112	Az. USL 12 di Viareggio	141.506	1.285	9,08	142.673	1.213	8,50	143.593	1.228	8,55
<b>Regione Toscana</b>		<b>3.102.873</b>	<b>20.481</b>	<b>6,60</b>	<b>3.131.602</b>	<b>21.797</b>	<b>6,96</b>	<b>3.153.495</b>	<b>20.202</b>	<b>6,41</b>

Tabella 7. Utenti Nuovi Adulti residenti in Toscana per ASL. Tasso per 1000 Ab. Anni 2007-9

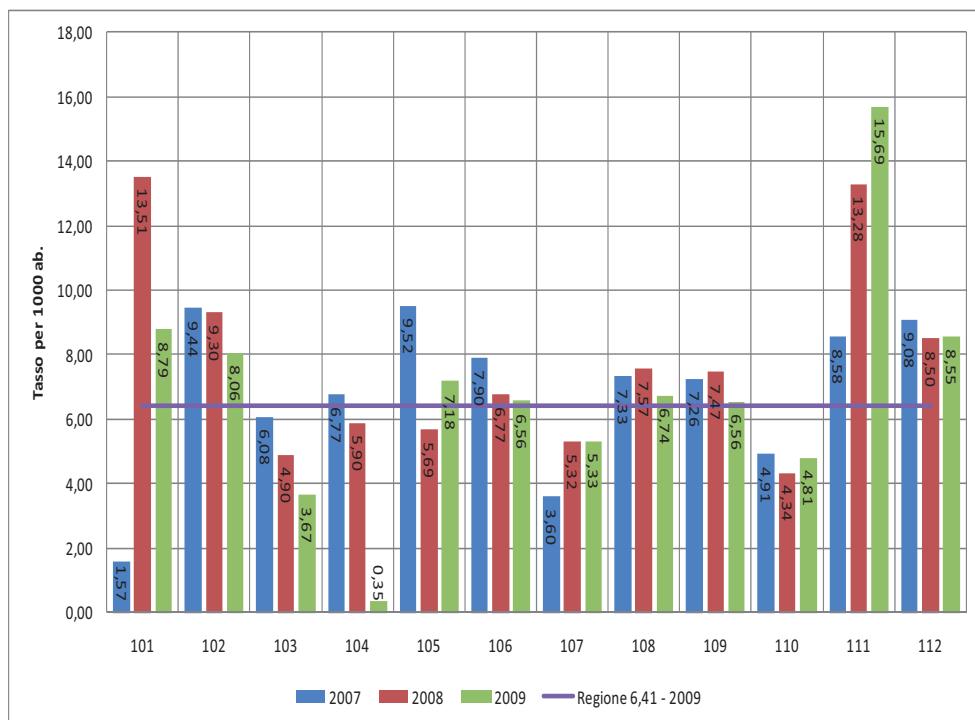


Figura 15. Utenti Nuovi Adulti residenti in Toscana per ASL. Tasso per 1000 Ab. Anni 2007-9



Azienda di residenza	Zone	Anno 2008			Anno 2009		
		Tasso UN per 1000	N. Utenti Nuovi	Popolazione >17 anni	Tasso UN per 1000	N. Utenti Nuovi	Popolazione >17 anni
Ausl 1 MC	Lunigiana	11,21	508	45.325	10,60	481	45.383
	Apuane	14,05	1813	129.017	8,15	1059	129.925
Ausl 2 LU	Valle del Serchio	11,54	587	50.886	10,47	534	51.019
	Piana di Lucca	8,21	1118	136.107	7,11	976	137.231
Ausl 3 PT	Pistoiese	5,64	808	143.227	3,92	566	144.439
	Val di Nievole	3,76	380	101.129	3,31	339	102.310
Ausl 4 PO	Pratese	5,73	1177	205.520	0,30	62	205.500
Ausl 5 PI	Alta Val di Cecina	10,41	197	18.930	12,25	230	18.783
	Val d'Era	6,07	598	98.440	7,45	746	100.086
	Pisana	4,76	786	165.154	6,40	1062	165.869
Ausl 6 LI	Bassa Val di Cecina	7,61	531	69.818	7,47	526	70.442
	Livornese	5,67	865	152.450	5,62	858	152.576
	Val di Cornia	6,12	313	51.181	5,67	292	51.467
	Elba	10,37	278	26.814	11,00	296	26.903
Ausl 7 SI	Alta Val d'Elsa	6,95	363	52.223	6,70	354	52.849
	Val di Chiana Senese	5,88	322	54.729	4,73	261	55.133
	Amiata Senese	12,81	164	12.800	10,68	137	12.823
	Senese	3,20	345	107.867	4,29	469	109.234
Ausl 8 AR	Casentino	11,71	368	31.433	10,73	340	31.683
	Val Tiberina	6,48	175	27.026	6,68	181	27.104
	Val di Chiana Aretina	11,15	492	44.113	8,23	368	44.690
	Aretina	6,37	696	109.226	5,48	606	110.570
Ausl 9 GR	Valdarno	5,90	464	78.621	6,06	482	79.495
	Colline Metallifere	7,27	289	39.759	6,58	264	40.104
	Colline dell'Albegna	6,33	288	45.508	4,87	223	45.823
	Amiata Grossetana	7,06	121	17.140	6,50	112	17.234
	Grossetana	8,16	740	90.735	7,40	679	91.743
Ausl 10 FI	Firenze	4,63	1459	315.199	5,29	1669	315.332
	Fiorentina Nord-Ovest	4,23	749	177.012	5,24	938	178.915
	Fiorentina Sud-Est	4,74	662	139.624	4,80	676	140.693
	Mugello	1,53	85	55.628	0,45	25	56.122
	Empolese	12,01	1711	142.423	13,71	1971	143.761
Ausl 11 EM	Valdarno Inferiore	16,47	887	53.865	20,84	1139	54.661
	Versilia	0,29	42	142.673	8,54	1226	143.593
Ausl 12 VI	<b>Regione Toscana</b>	<b>6,51</b>	<b>20.381</b>	<b>3.131.602</b>	<b>6,39</b>	<b>20.147</b>	<b>3.153.495</b>

Tabella 8. Utenti Nuovi Adulti residenti in Toscana per Zona socio sanitaria. Tasso per 1000 Ab. Anni 2007-9

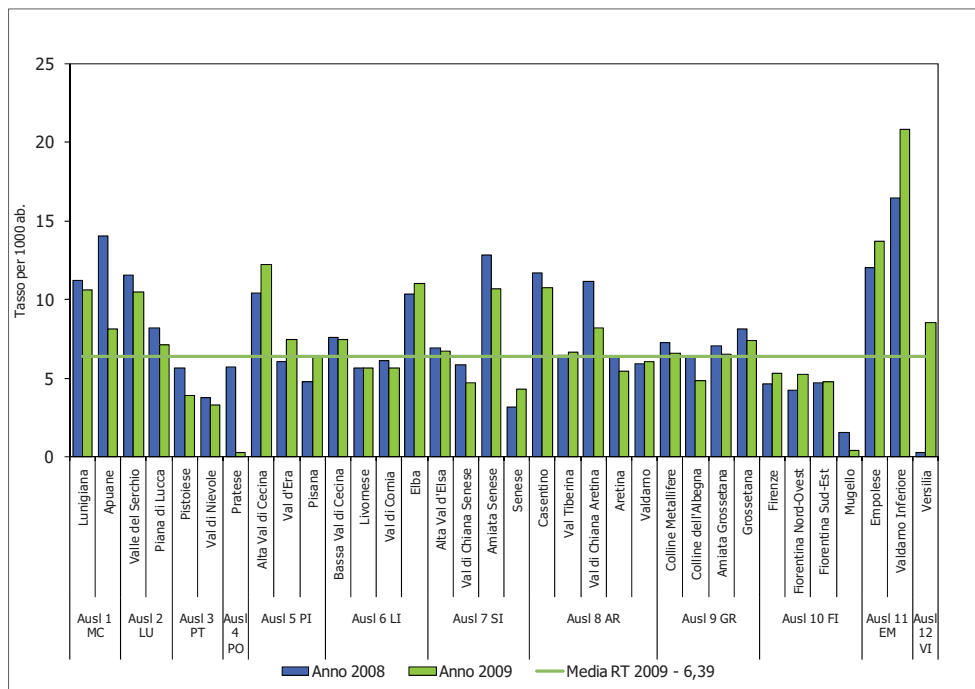


Figura 16. Utenti Nuovi Adulti residenti in Toscana per Zona socio sanitaria. Tasso per 1000 Ab. Anni 2007-9

## 1.1.6 Utenti Nuovi: Salute Mentale Infanzia Adolescenza (SMIA)

		2007			2008			2009		
Az. sanitaria inviante		Pop. < 18	Totale UN	Tasso per 1000	Pop. < 18	Totale UN	Tasso per 1000	Pop. < 18	Totale UN	Tasso per 1000
101	Az. USL 1 di Massa Carrara	27.861	278	9,98	28.093	26	0,93	28.390	390	13,74
102	Az. USL 2 di Lucca	32.189	832	25,85	32.993	841	25,49	33.749	669	19,82
103	Az. USL 3 di Pistoia	42.025	948	22,56	43.059	1.216	28,24	43.847	1.003	22,87
104	Az. USL 4 di Prato	39.751	801	20,15	40.222	828	20,59	40.534	66	1,63
105	Az. USL 5 di Pisa	47.855	803	16,78	49.013	629	12,83	49.980	779	15,59
106	Az. USL 6 di Livorno	48.337	1.260	26,07	49.061	1.361	27,74	49.521	1.164	23,51
107	Az. USL 7 di Siena	37.720	30	0,80	38.672	371	9,59	39.434	431	10,93
108	Az. USL 8 di Arezzo	50.904	615	12,08	51.948	656	12,63	52.782	644	12,20
109	Az. USL 9 di Grosseto	29.698	449	15,12	30.287	594	19,61	30.957	394	12,73
110	Az. USL 10 di Firenze	117.907	1.713	14,53	119.994	1.527	12,73	122.015	1.728	14,16
111	Az. USL 11 di Empoli	36.980	881	23,82	37.705	971	25,75	38.506	933	24,23
112	Az. USL 12 di Viareggio	24.111	475	19,70	24.399	485	19,88	24.608	424	17,23
<b>Regione Toscana</b>		<b>535.338</b>	<b>9.085</b>	<b>16,97</b>	<b>545.446</b>	<b>9.505</b>	<b>17,43</b>	<b>554.323</b>	<b>8.625</b>	<b>15,56</b>

Tabella 9. Utenti Nuovi Minorenni Residenti in Toscana per ASL. Tasso per 1000 Ab. Anni 2007-9

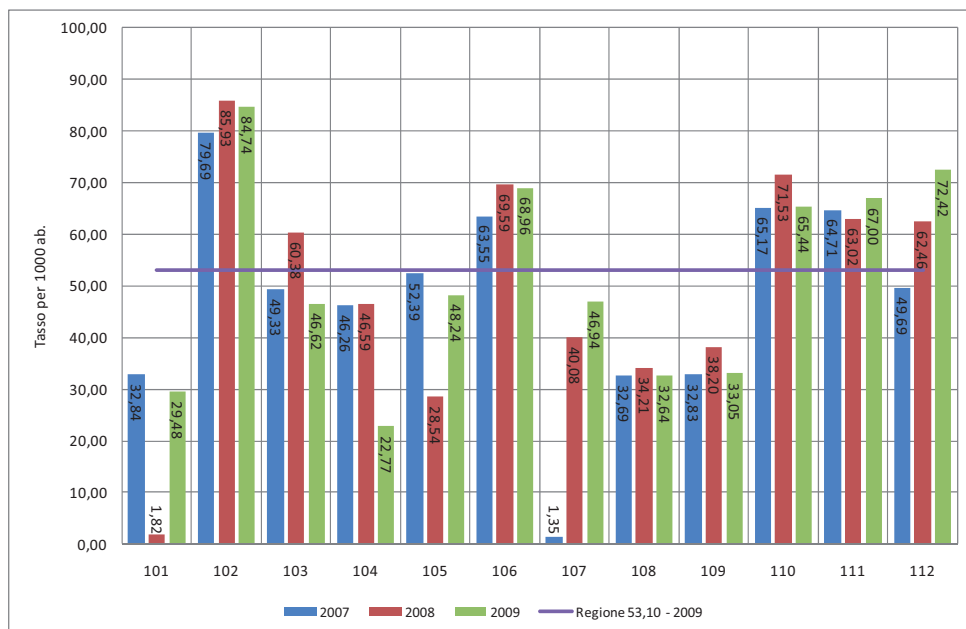


Figura 17. Utenti Nuovi Minorenni Residenti in Toscana per ASL. Tasso per 1000 Ab. Anni 2007-9

Azienda di residenza	Zone	Anno 2008			Anno 2009		
		Tasso UN per 1000	N. Utenti Nuovi	Popolazione <18 anni	Tasso UN per 1000	N. Utenti Nuovi	Popolazione <18 anni
Ausl 1 MC	Lunigiana	0,00		6.369	54,67	352	6.439
	Apuane	0,51	11	21.724	1,18	26	21.951
Ausl 2 LU	Valle del Serchio	29,84	247	8.277	23,54	196	8.328
	Piana di Lucca	22,13	547	24.716	17,78	452	25.421
Ausl 3 PT	Pistoiese	34,32	854	24.887	25,97	658	25.341
	Val di Nievole	19,54	355	18.172	18,59	344	18.506
Ausl 4 PO	Pratese	20,04	806	40.222	1,26	51	40.534
	Alta Val di Cecina	9,89	27	2.729	16,08	44	2.736
Ausl 5 PI	Val d'Era	15,73	291	18.501	14,78	281	19.016
	Pisana	10,40	289	27.783	15,62	441	28.228
Ausl 6 LI	Bassa Val di Cecina	49,22	551	11.195	31,38	355	11.314
	Livornese	21,23	539	25.386	23,00	588	25.563
	Val di Cornia	21,79	170	7.800	18,18	145	7.975
	Elba	17,52	82	4.680	13,92	65	4.669
Ausl 7 SI	Alta Val d'Elsa	9,69	98	10.110	11,73	120	10.231
	Val di Chiana Senese	16,26	145	8.918	15,16	137	9.036
	Amiata Senese	18,72	33	1.763	17,67	32	1.811
	Senese	4,92	88	17.881	7,74	142	18.356
Ausl 8 AR	Casentino	17,77	96	5.402	16,01	87	5.435
	Val Tiberina	7,28	32	4.393	10,00	44	4.398
	Val di Chiana Aretina	14,57	115	7.893	10,97	88	8.021
	Aretina	13,36	262	19.612	13,19	263	19.943
Ausl 9 GR	Valdarno	10,24	150	14.648	10,74	161	14.985
	Colline Metallifere	16,54	98	5.924	13,25	80	6.039
	Colline dell'Albegna	18,92	133	7.031	14,63	104	7.111
	Amiata Grossetana	35,18	80	2.274	10,65	25	2.348
Ausl 10 FI	Grossetana	18,66	281	15.058	11,97	185	15.459
	Firenze	14,60	723	49.511	15,76	793	50.327
	Fiorentina Nord-Ovest	9,45	316	33.426	13,50	462	34.228
	Fiorentina Sud-Est	13,10	344	26.266	13,34	355	26.605
Ausl 11 EM	Mugello	12,05	130	10.791	9,67	105	10.855
	Empolese	25,14	684	27.208	23,54	655	27.825
	Valdarno Inferiore	26,10	274	10.497	24,62	263	10.681
Ausl 12 VI	Versilia	0,66	16	24.399	16,74	412	24.608
	<b>Regione Toscana</b>	<b>16,26</b>	<b>8.867</b>	<b>545.446</b>	<b>15,35</b>	<b>8.511</b>	<b>554.323</b>

Tabella 10. Utenti Nuovi Minorenni Residenti in Toscana per Zona socio sanitaria. Tasso per 1000 Ab. Anni 2007-9

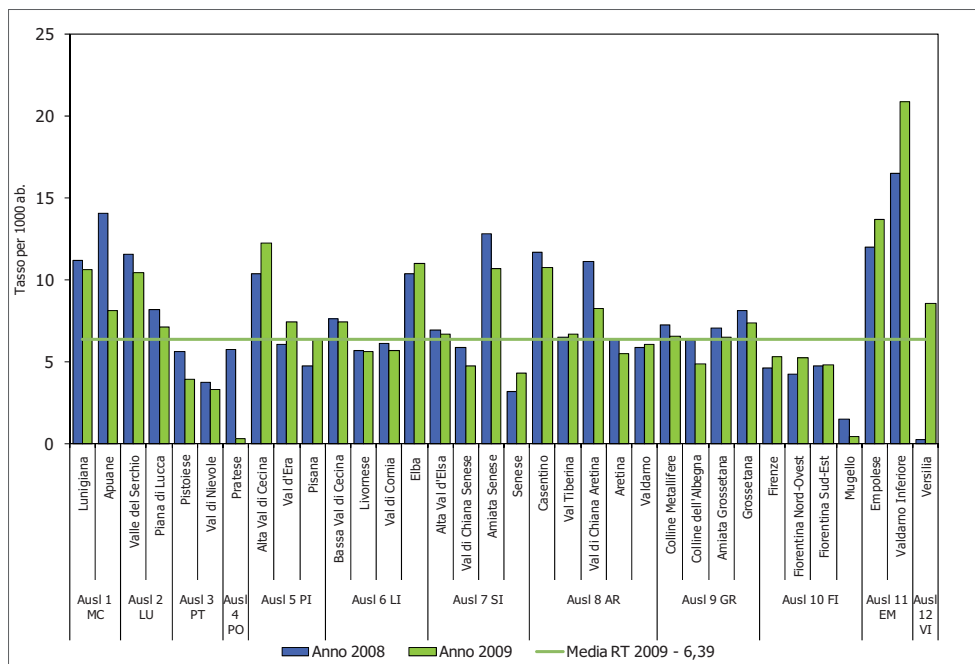


Figura 18. Utenti Nuovi Minorenni Residenti in Toscana per Zona socio sanitaria. Tasso per 1000 Ab. Anni 2007-9

## 1.1.7 Utenti con Presa in Carico

**"Presa in Carico"**: un utente viene considerato "preso in carico" quando ha ricevuto quattro (4) o più prestazioni nei servizi di Salute Mentale territoriale durante l'anno in considerazione

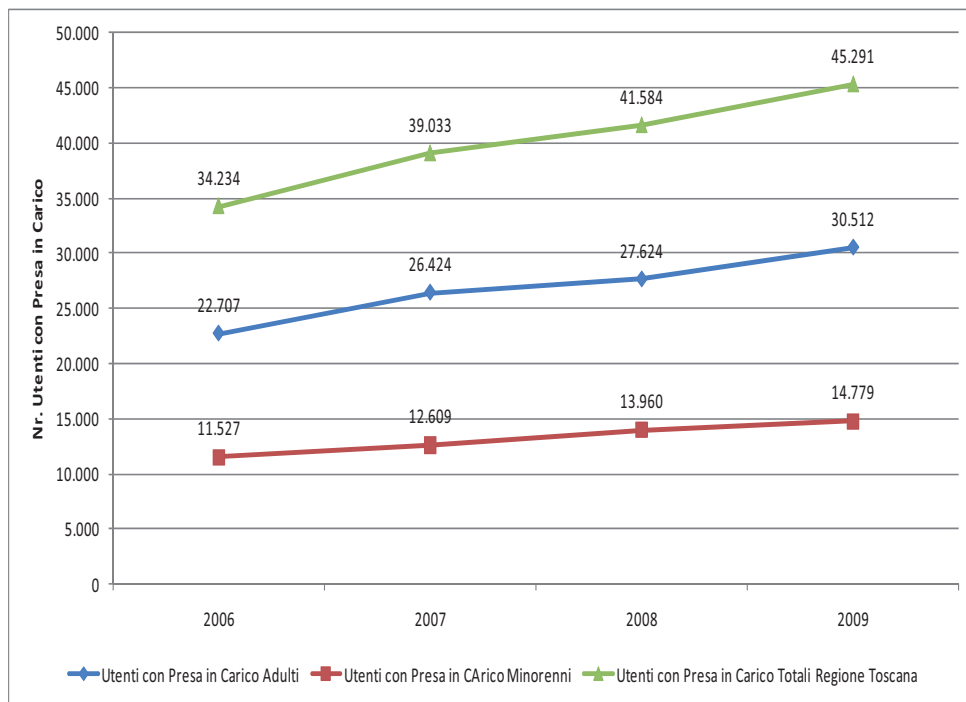
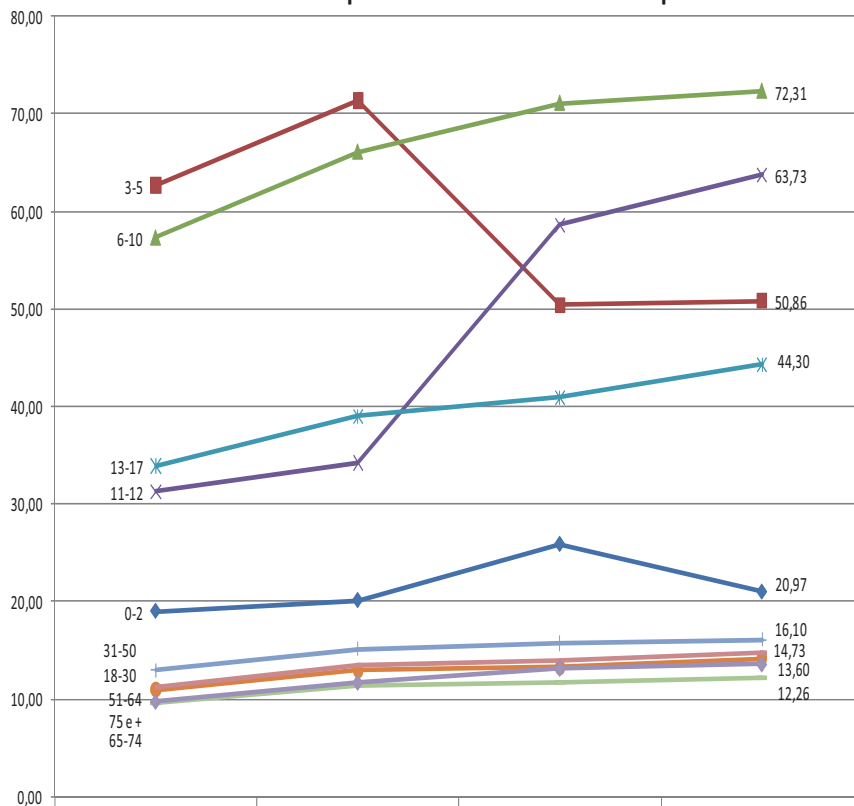


Figura 19. Utenti con Presa in Carico Salute Mentale Regione Toscana: anni 2006-9

### Utenti Presa in Carico per classi d'età - Maschi. Tassi per 1000 ab.



	2006	2007	2008	2009
0-2	18,99	20,11	25,87	20,97
3-5	62,67	71,38	50,40	50,86
6-10	57,33	66,09	71,08	72,31
11-12	31,30	34,20	58,60	63,73
13-17	33,89	38,99	40,93	44,30
18-30	10,99	12,98	13,28	14,19
31-50	12,95	15,12	15,75	16,10
51-64	11,18	13,51	14,05	14,73
65-74	9,68	11,33	11,70	12,26
75 e +	9,72	11,71	13,16	13,60

Figura 20. Utenti con Presa in Carico Sesso Maschile per classi d'età. Tasso per 1000 ab.

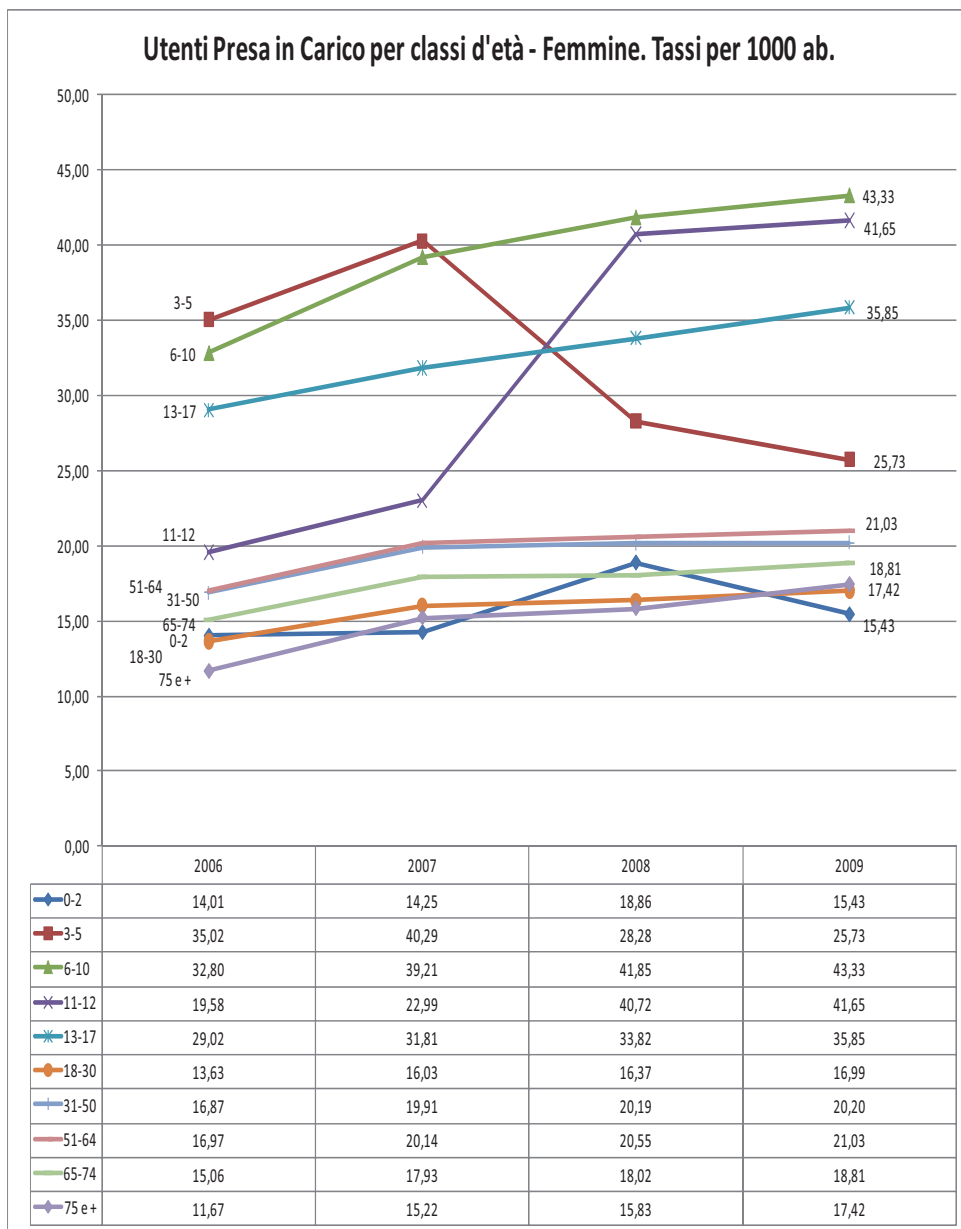


Figura 21. Utenti con Presa in Carico Sesso Femminile per classi d'età. Tasso per 1000 ab.

## 1.1.8 Utenti con Presa in Carico: Salute Mentale Adulti (SMA)

		2007			2008			2009		
Az. sanitaria inviante		Pop. > 17	Totale UPC	Tasso per 1000	Pop. > 17	Totale UPC	Tasso per 1000	Pop. > 17	Totale UPC	Tasso per 1000
101	Az. USL 1 di Massa Carrara	172.964	67	0,39	174.342	1.255	7,20	175.308	1.777	10,14
102	Az. USL 2 di Lucca	184.932	2.318	12,53	186.993	2.493	13,33	188.250	2.652	14,09
103	Az. USL 3 di Pistoia	239.322	1.234	5,16	244.356	1.561	6,39	246.749	1.279	5,18
104	Az. USL 4 di Prato	205.282	1.092	5,32	205.520	1.066	5,19	205.500	784	3,82
105	Az. USL 5 di Pisa	279.002	3.140	11,25	282.524	1.337	4,73	284.738	3.187	11,19
106	Az. USL 6 di Livorno	298.410	2.895	9,70	300.263	3.119	10,39	301.388	3.142	10,43
107	Az. USL 7 di Siena	225.270	443	1,97	227.619	1.720	7,56	230.039	1.969	8,56
108	Az. USL 8 di Arezzo	286.332	3.602	12,58	290.419	3.748	12,91	293.542	3.584	12,21
109	Az. USL 9 di Grosseto	191.044	1.847	9,67	193.142	1.731	8,96	194.904	1.847	9,48
110	Az. USL 10 di Firenze	684.787	6.614	9,66	687.463	6.128	8,91	691.062	6.023	8,72
111	Az. USL 11 di Empoli	194.022	2.028	10,45	196.288	2.341	11,93	198.422	2.449	12,34
112	Az. USL 12 di Viareggio	141.506	1.144	8,08	142.673	1.125	7,89	143.593	1.107	7,71
Regione Toscana		3.102.873	26.424	8,52	3.131.602	27.624	8,82	3.153.495	30.512	9,68

Tabella 11. Utenti con Presa in Carico Adulti residenti in Toscana per ASL. Tasso per 1000 Ab. Anni 2007-9

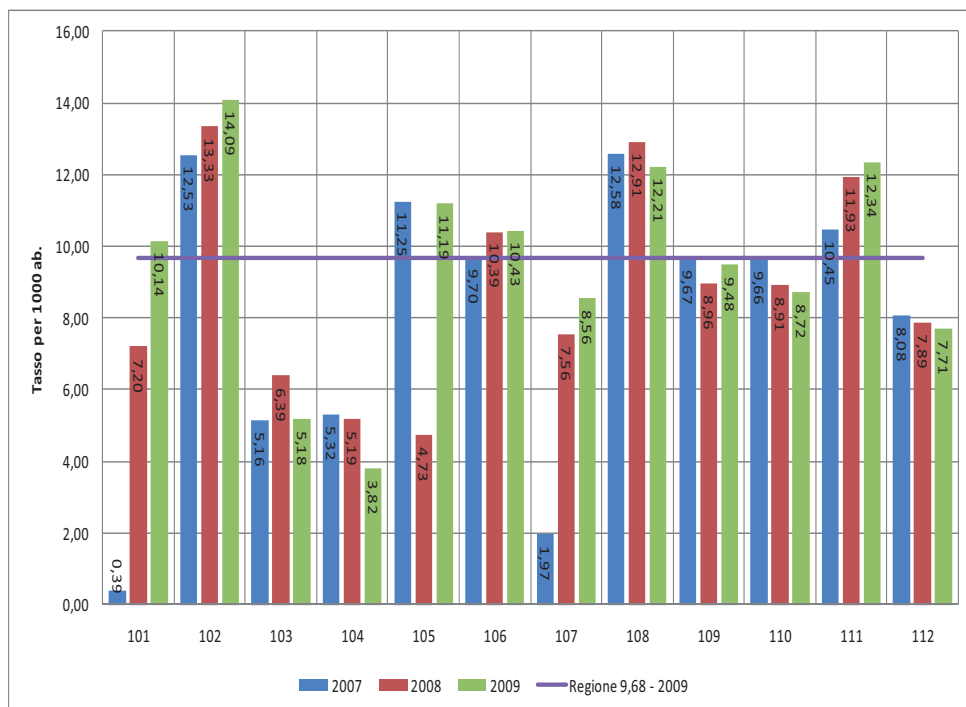


Figura 22. Utenti con Presa in Carico Adulti residenti in Toscana per ASL. Tasso per 1000 Ab. Anni 2007-9

Azienda di residenza	Zone	Anno 2008			Anno 2009		
		Tasso UPC per 1000	N. Utenti con PC	Popolazione > 17 anni	Tasso UPC per 100.000	N. Utenti con PC	Popolazione > 17 anni
Ausl 1 MC	Lunigiana	2,76	125	45.325	6,32	287	45.383
	Apuane	8,63	1114	129.017	11,47	1490	129.925
Ausl 2 LU	Valle del Serchio	17,29	880	50.886	18,29	933	51.019
	Piana di Lucca	11,78	1604	136.107	12,49	1714	137.231
Ausl 3 PT	Pistoiese	7,30	1045	143.227	5,80	838	144.439
	Val di Nievole	5,07	513	101.129	4,29	439	102.310
Ausl 4 PO	Pratese	5,11	1051	205.520	3,78	777	205.500
	Alta Val di Cecina	9,61	182	18.930	20,76	390	18.783
Ausl 5 PI	Val d'Era	3,46	341	98.440	9,36	937	100.086
	Pisana	4,87	805	165.154	11,19	1856	165.869
Ausl 6 LI	Bassa Val di Cecina	11,29	788	69.818	11,92	840	70.442
	Livornese	10,50	1601	152.450	10,37	1582	152.576
Ausl 7 SI	Val di Cornia	8,05	412	51.181	7,69	396	51.467
	Elba	11,49	308	26.814	11,78	317	26.903
Ausl 8 AR	Alta Val d'Elsa	10,15	530	52.223	10,88	575	52.849
	Val di Chiana Senese	8,22	450	54.729	8,78	484	55.133
Ausl 9 GR	Amiata Senese	17,42	223	12.800	19,81	254	12.823
	Senese	4,68	505	107.867	5,91	646	109.234
Ausl 10 FI	Casentino	18,26	574	31.433	16,03	508	31.683
	Val Tiberina	18,24	493	27.026	19,26	522	27.104
Ausl 11 EM	Val di Chiana Aretina	16,84	743	44.113	15,60	697	44.690
	Aretina	11,06	1208	109.226	10,78	1192	110.570
Ausl 12 VI	Valdarno	9,29	730	78.621	8,37	665	79.495
	Colline Metallifere	8,85	352	39.759	7,58	304	40.104
Ausl 13 AR	Colline dell'Albegna	8,53	388	45.508	8,34	382	45.823
	Amiata Grossetana	7,29	125	17.140	8,76	151	17.234
Ausl 14 GR	Grossetana	9,53	865	90.735	11,00	1009	91.743
	Firenze	10,18	3210	315.199	9,80	3090	315.332
Ausl 15 FI	Fiorentina Nord-Ovest	8,73	1546	177.012	8,70	1556	178.915
	Fiorentina Sud-Est	9,02	1259	139.624	9,52	1339	140.693
Ausl 16 MU	Mugello	1,92	107	55.628	0,62	35	56.122
	Empolese	11,06	1575	142.423	11,55	1660	143.761
Ausl 17 VI	Valdarno Inferiore	14,15	762	53.865	14,42	788	54.661
	Versilia	0,21	30	142.673	7,71	1107	143.593
<b>Regione Toscana</b>		<b>8,44</b>	<b>26.444</b>	<b>3.131.602</b>	<b>9,44</b>	<b>29.760</b>	<b>3.153.495</b>

Tabella 12. Utenti con Presa in Carico Adulti Residenti in Toscana per Zona socio sanitaria. Tasso per 1000 Ab. Anni 2007-9

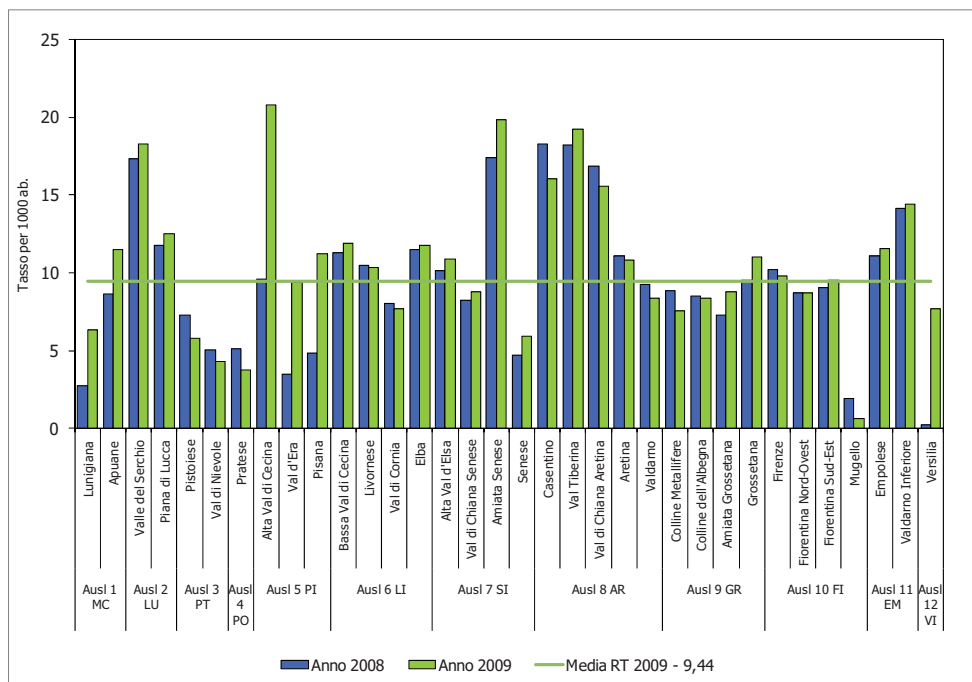


Figura 23. Utenti con Presa in Carico Adulti Residenti in Toscana per Zona socio sanitaria. Tasso per 1000 Ab. Anni 2007-9



## 1.1.9 Utenti con Presa in Carico: Salute Mentale Infanzia Adolescenza (SMIA)

		2007			2008			2009		
Az. sanitaria inviante		Pop. < 18	Totale UPC	Tasso per 1000	Pop. < 18	Totale UPC	Tasso per 1000	Pop. < 18	Totale UPC	Tasso per 1000
101	Az. USL 1 di Massa Carrara	27.861	538	19,31	28.093	9	0,32	28.390	523	18,42
102	Az. USL 2 di Lucca	32.189	1.493	46,38	32.993	1.587	48,10	33.749	1.535	45,48
103	Az. USL 3 di Pistoia	42.025	1.112	26,46	43.059	1.418	32,93	43.847	1.026	23,40
104	Az. USL 4 di Prato	39.751	15	0,38	40.222	1.042	25,91	40.534	654	16,13
105	Az. USL 5 di Pisa	47.855	1.304	27,25	49.013	701	14,30	49.980	1.533	30,67
106	Az. USL 6 di Livorno	48.337	1.833	37,92	49.061	2.014	41,05	49.521	2.049	41,38
107	Az. USL 7 di Siena	37.720	17	0,45	38.672	542	14,02	39.434	828	21,00
108	Az. USL 8 di Arezzo	50.904	1.235	24,26	51.948	1.289	24,81	52.782	1.266	23,99
109	Az. USL 9 di Grosseto	29.698	514	17,31	30.287	662	21,86	30.957	651	21,03
110	Az. USL 10 di Firenze	117.907	2.799	23,74	119.994	2.750	22,92	122.015	2.697	22,10
111	Az. USL 11 di Empoli	36.980	1.191	32,21	37.705	1.373	36,41	38.506	1.442	37,45
112	Az. USL 12 di Viareggio	24.111	558	23,14	24.399	573	23,48	24.608	575	23,37
Regione Toscana		535.338	12.609	23,55	545.446	13.960	25,59	554.323	14.779	26,66

Tabella 13. Utenti con Presa in Carico Minorenni Residenti in Toscana per ASL. Tasso per 1000 Ab. Anni 2007-9

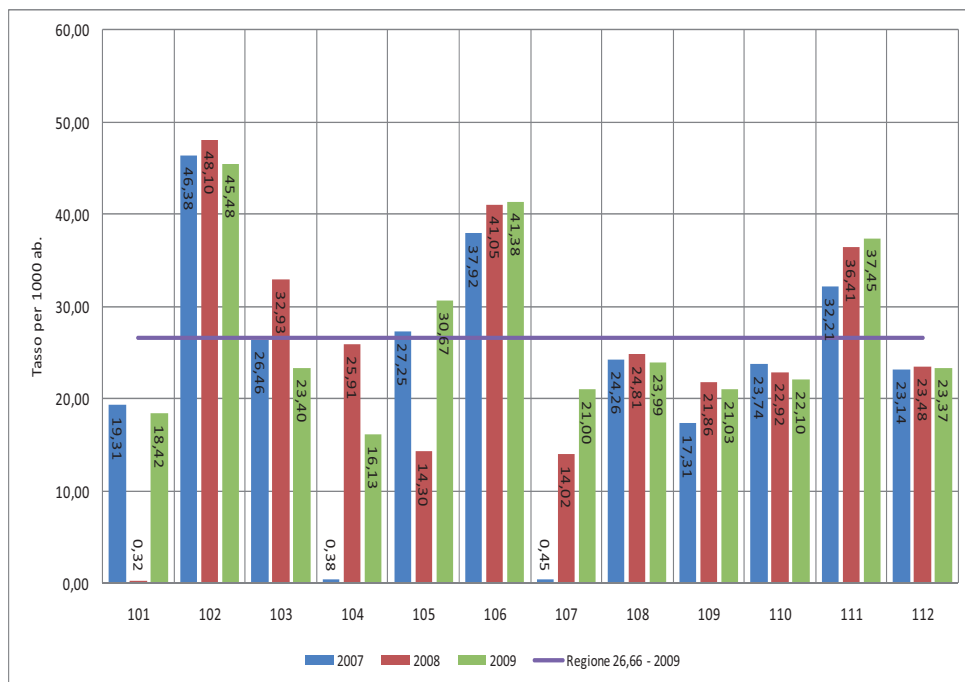


Figura 24. Utenti con Presa in Carico Minorenni Residenti in Toscana per ASL. Tasso per 1000 Ab. Anni 2007-9

Azienda di residenza	Zone	Anno 2008			Anno 2009		
		Tasso UPC per 1000	N. Utenti con "Presenza in Carico"	Popolazione <18 anni	Tasso UPC per 1000	N. Utenti con "Presenza in Carico"	Popolazione <18 anni
Ausl 1 MC	Lunigiana	0,31	2	6.369	77,50	499	6.439
	Apuane	0,23	5	21.724	0,82	18	21.951
Ausl 2 LU	Valle del Serchio	52,92	438	8.277	49,83	415	8.328
	Piana di Lucca	46,16	1141	24.716	43,98	1118	25.421
Ausl 3 PT	Pistoiese	37,29	928	24.887	26,36	668	25.341
	Val di Nievole	26,69	485	18.172	19,29	357	18.506
Ausl 4 PO	Pratese	25,68	1033	40.222	15,86	643	40.534
	Alta Val di Cecina	12,83	35	2.729	27,05	74	2.736
Ausl 5 PI	Val d'Era	17,89	331	18.501	32,13	611	19.016
	Pisana	11,81	328	27.783	29,90	844	28.228
Ausl 6 LI	Bassa Val di Cecina	55,29	619	11.195	51,35	581	11.314
	Livornese	36,91	937	25.386	41,00	1048	25.563
Ausl 7 SI	Val di Cornia	41,92	327	7.800	35,11	280	7.975
	Elba	26,71	125	4.680	28,70	134	4.669
Ausl 8 AR	Alta Val d'Elsa	16,02	162	10.110	20,13	206	10.231
	Val di Chiana Senese	13,57	121	8.918	21,69	196	9.036
Ausl 9 GR	Amiata Senese	41,97	74	1.763	41,41	75	1.811
	Senese	10,35	185	17.881	19,12	351	18.356
Ausl 10 FI	Casentino	23,51	127	5.402	28,52	155	5.435
	Val Tiberina	16,84	74	4.393	18,19	80	4.398
Ausl 11 EM	Val di Chiana Aretina	25,21	199	7.893	22,69	182	8.021
	Aretina	25,90	508	19.612	26,43	527	19.943
Ausl 12 VI	Valdarno	25,94	380	14.648	21,49	322	14.985
	Colline Metallifere	18,91	112	5.924	20,37	123	6.039
Ausl 13 AR	Colline dell'Albegna	22,76	160	7.031	20,53	146	7.111
	Amiata Grossetana	7,92	18	2.274	16,61	39	2.348
Ausl 14 GR	Grossetana	24,64	371	15.058	22,19	343	15.459
	Firenze	26,01	1288	49.511	26,82	1350	50.327
Ausl 15 FI	Fiorentina Nord-Ovest	16,57	554	33.426	16,83	576	34.228
	Fiorentina Sud-Est	24,29	638	26.266	22,44	597	26.605
Ausl 16 MU	Mugello	24,46	264	10.791	15,66	170	10.855
	Empolese	34,51	939	27.208	35,83	997	27.825
Ausl 17 EM	Valdarno Inferiore	41,25	433	10.497	41,48	443	10.681
	Versilia	0,33	8	24.399	23,20	571	24.608
<b>Regione Toscana</b>		<b>24,47</b>	<b>13.349</b>	<b>545.446</b>	<b>26,59</b>	<b>14.739</b>	<b>554.323</b>

Tabella 14. Utenti con Presa in Carico Minorenni Residenti in Toscana per Zona socio sanitaria. Tasso per 1000 Ab. Anni 2007-9

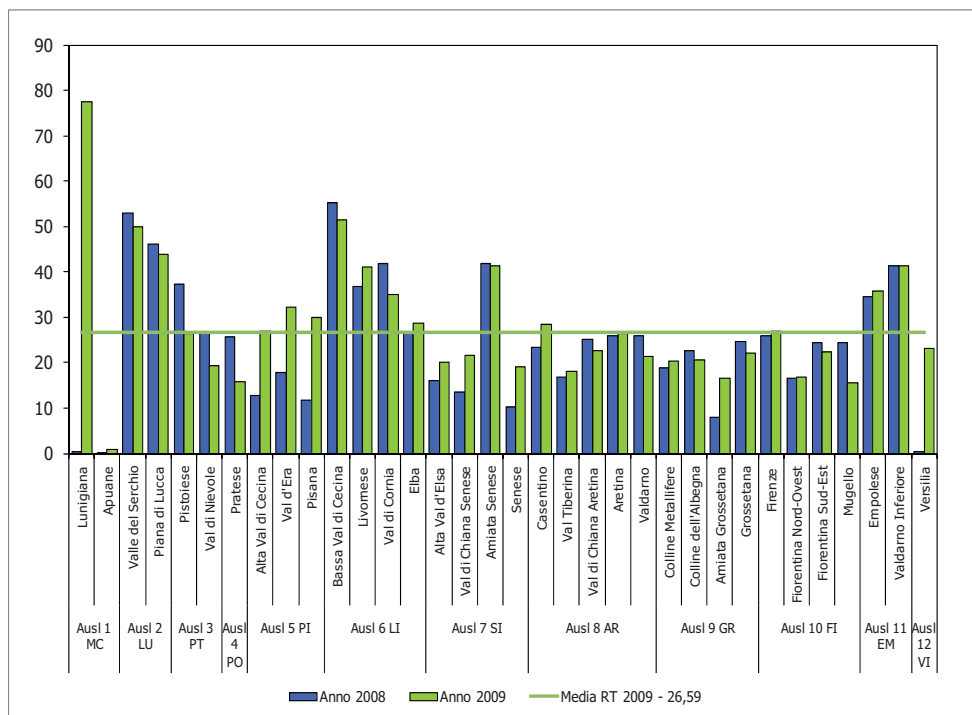


Figura 25. Utenti con Presa in Carico Minorenni Residenti in Toscana per Zona socio sanitaria. Tasso per 1000 Ab. Anni 2007-9

## 1.1.10 Utenti Altissimi Utilizzatori

**"Alti Utilizzatori"**: un utente viene considerato "Alto Utilizzatore" quando ha ricevuto diciotto (18) o più prestazioni nei servizi di Salute Mentale durante l'anno in considerazione

Si fa presente che le tabelle riportate rappresentano la situazione così come risulta dal flusso informativo SALM inviato dalle Aziende sanitarie alla Regione Toscana e non necessariamente, a causa di errori di inserimento dati, di mancato invio o per una non corretta valorizzazione delle cartelle cliniche territoriali, corrisponderà in termini di completezza al bacino utenza reale.

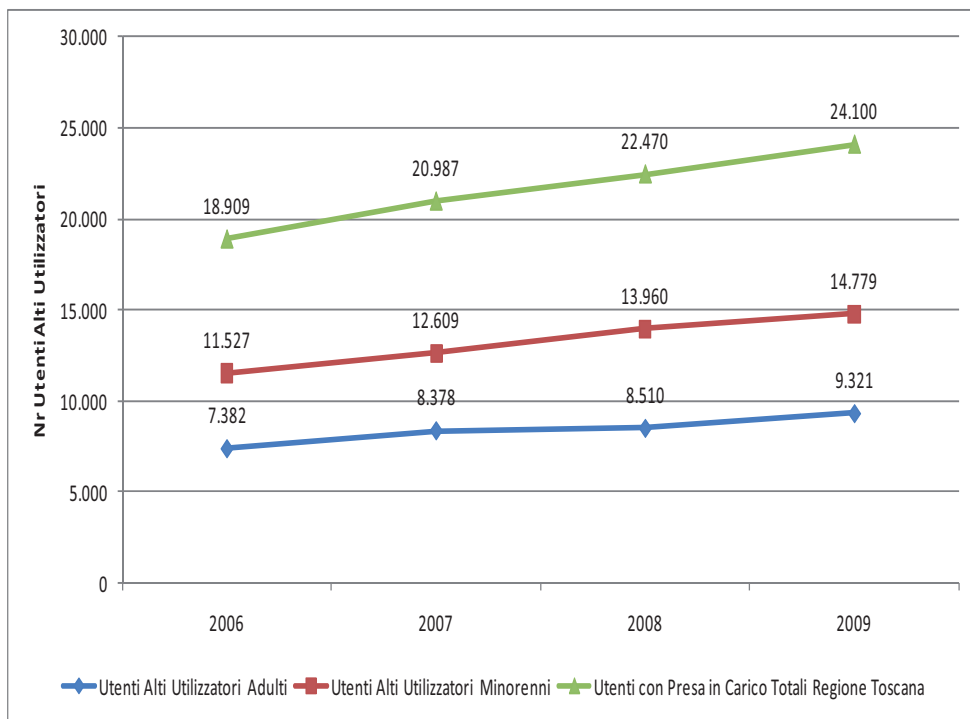
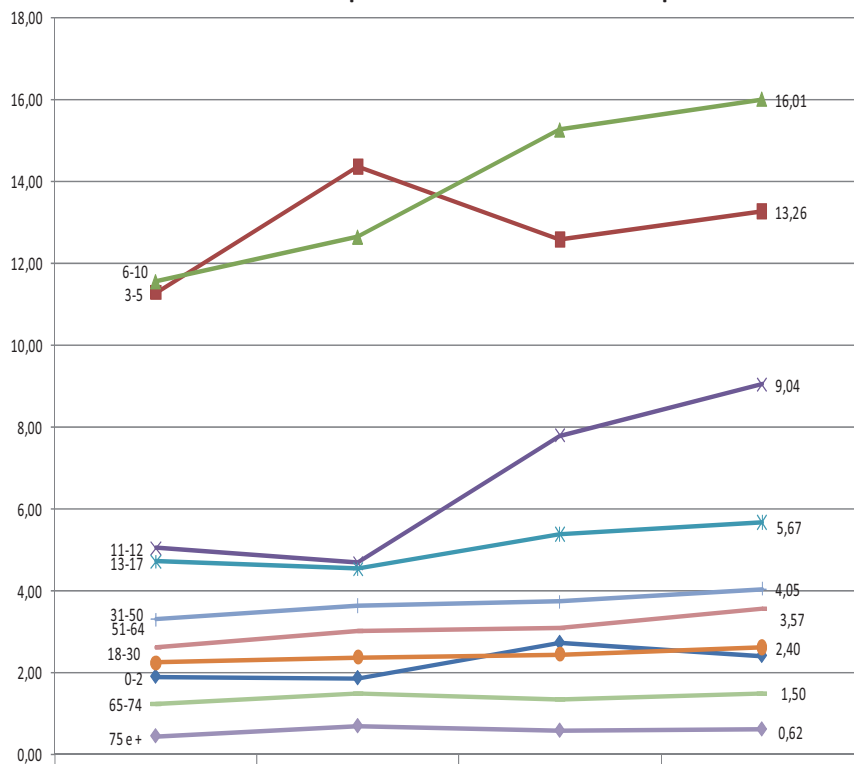


Figura 26. Utenti Altissimi Utilizzatori Salute Mentale Regione Toscana: anni 2006-9

### Utenti Alti Utilizzatori per classi d'età - Maschi. Tassi per 1000 ab.



	2006	2007	2008	2009
0-2	1,89	1,86	2,73	2,40
3-5	11,28	14,36	12,57	13,26
6-10	11,55	12,64	15,26	16,01
11-12	5,04	4,68	7,79	9,04
13-17	4,71	4,53	5,38	5,67
18-30	2,24	2,37	2,44	2,62
31-50	3,30	3,63	3,74	4,05
51-64	2,62	3,03	3,07	3,57
65-74	1,24	1,49	1,34	1,50
75 e +	0,45	0,70	0,58	0,62

Figura 27. Utenti Alti Utilizzatori sesso Maschile per classi d'età. Tasso per 1000 ab.

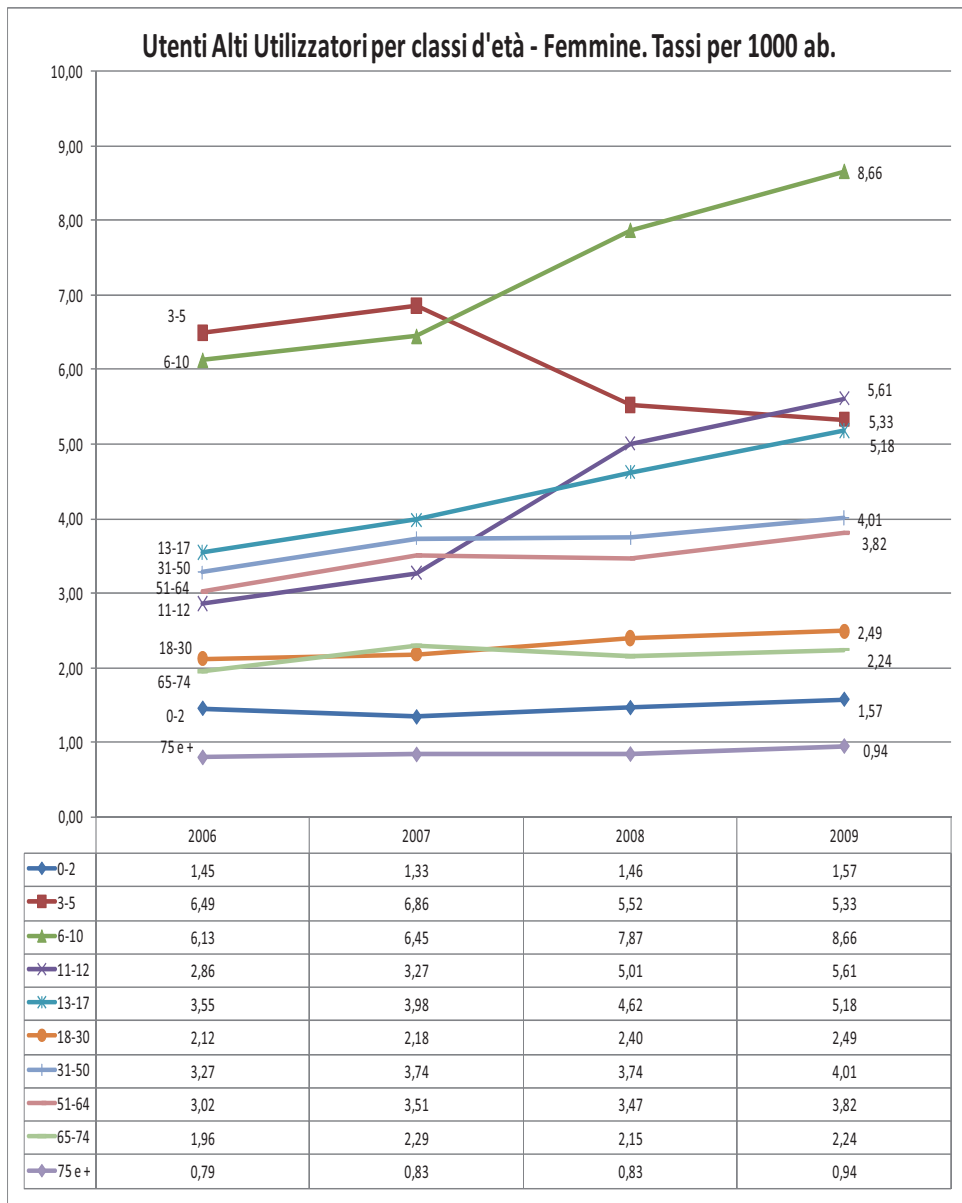


Figura 28. Utenti Alti Utilizzatori sesso Femminile per classi d'età. Tasso per 1000 ab.

## 1.1.11 Utenti Altissimi Utilizzatori: Salute Mentale Adulti (SMA)

		2007			2008			2009		
Az. sanitaria inviata		Pop. > 17	Totale UAU	Tasso per 1000	Pop. > 17	Totale UAU	Tasso per 1000	Pop. > 17	Totale UAU	Tasso per 1000
101	Az. USL 1 di Massa Carrara	172.964	18	0,10	174.342	328	1,88	175.308	559	3,19
102	Az. USL 2 di Lucca	184.932	967	5,23	186.993	1.029	5,50	188.250	1.089	5,78
103	Az. USL 3 di Pistoia	239.322	260	1,09	244.356	391	1,60	246.749	319	1,29
104	Az. USL 4 di Prato	205.282	219	1,07	205.520	230	1,12	205.500	218	1,06
105	Az. USL 5 di Pisa	279.002	991	3,55	282.524	332	1,18	284.738	1.027	3,61
106	Az. USL 6 di Livorno	298.410	1.158	3,88	300.263	1.165	3,88	301.388	1.152	3,82
107	Az. USL 7 di Siena	225.270	91	0,40	227.619	617	2,71	230.039	741	3,22
108	Az. USL 8 di Arezzo	286.332	1.354	4,73	290.419	1.355	4,67	293.542	1.288	4,39
109	Az. USL 9 di Grosseto	191.044	390	2,04	193.142	395	2,05	194.904	444	2,28
110	Az. USL 10 di Firenze	684.787	2.119	3,09	687.463	1.854	2,70	691.062	1.657	2,40
111	Az. USL 11 di Empoli	194.022	493	2,54	196.288	555	2,83	198.422	621	3,13
112	Az. USL 12 di Viareggio	141.506	318	2,25	142.673	259	1,82	143.593	206	1,43
Regione Toscana		3.102.873	8.378	2,70	3.131.602	8.510	2,72	3.153.495	9.321	2,96

Tabella 15. Utenti Altissimi Utilizzatori Adulti residenti in Toscana per ASL. Tasso per 1000 Ab. Anni 2007-9

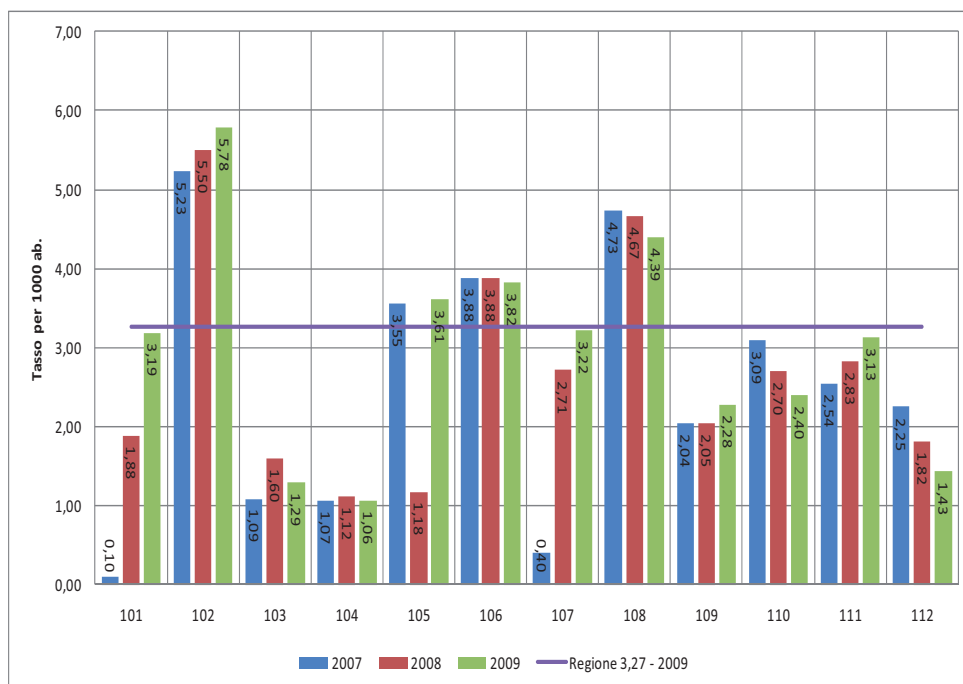


Figura 29. Utenti Altissimi Utilizzatori Adulti residenti in Toscana per ASL. Tasso per 1000 Ab. Anni 2007-9

Azienda di residenza	Zone	Anno 2008			Anno 2009		
		Tasso UAU per 1000	N. Utenti Alt Utiliz.	Popolazione >17 anni	Tasso UAU per 1000	N. Utenti Alt Utiliz.	Popolazione >17 anni
Ausl 1 MC	Lunigiana	0,71	32	45.325	1,39	63	45.383
	Apuane	2,29	296	129.017	3,82	496	129.925
Ausl 2 LU	Valle del Serchio	5,50	280	50.886	5,55	283	51.019
	Piana di Lucca	5,50	748	136.107	5,87	806	137.231
Ausl 3 PT	Pistoiese	1,49	213	143.227	1,40	202	144.439
	Val di Nievole	1,75	177	101.129	1,13	116	102.310
Ausl 4 PO	Pratese	1,12	230	205.520	1,06	218	205.500
	Alta Val di Cecina	2,01	38	18.930	4,95	93	18.783
Ausl 5 PI	Val d'Era	1,04	102	98.440	3,40	340	100.086
	Pisana	1,16	191	165.154	3,58	593	165.869
Ausl 6 LI	Bassa Val di Cecina	3,14	219	69.818	3,07	216	70.442
	Livornese	4,53	690	152.450	4,51	688	152.576
Ausl 7 SI	Val di Cornia	3,46	177	51.181	3,28	169	51.467
	Elba	2,95	79	26.814	2,94	79	26.903
Ausl 8 AR	Alta Val d'Elsa	2,93	153	52.223	3,71	196	52.849
	Val di Chiana Senese	2,48	136	54.729	3,43	189	55.133
Ausl 9 GR	Amiata Senese	7,19	92	12.800	7,10	91	12.823
	Senese	2,17	234	107.867	2,42	264	109.234
Ausl 10 FI	Casentino	6,97	219	31.433	6,50	206	31.683
	Val Tiberina	7,44	201	27.026	8,04	218	27.104
Ausl 11 EM	Val di Chiana Aretina	5,53	244	44.113	5,35	239	44.690
	Aretina	4,05	442	109.226	3,69	408	110.570
Ausl 12 VI	Valdarno	3,17	249	78.621	2,73	217	79.495
	Colline Metallifere	2,29	91	39.759	2,19	88	40.104
Ausl 13 VI	Colline dell'Albegna	1,43	65	45.508	1,68	77	45.823
	Amiata Grossetana	1,98	34	17.140	2,15	37	17.234
Ausl 14 VI	Grossetana	2,25	204	90.735	2,63	241	91.743
	Firenze	3,31	1042	315.199	2,79	881	315.332
Ausl 15 VI	Fiorentina Nord-Ovest	2,15	381	177.012	2,00	357	178.915
	Fiorentina Sud-Est	3,00	419	139.624	2,94	414	140.693
Ausl 16 VI	Mugello	0,22	12	55.628	0,09	5	56.122
	Empolese	2,53	361	142.423	2,81	404	143.761
Ausl 17 VI	Valdarno Inferiore	3,58	193	53.865	3,97	217	54.661
	Versilia	0,08	11	142.673	1,43	206	143.593
<b>Regione Toscana</b>		<b>2,64</b>	<b>8.255</b>	<b>3.131.602</b>	<b>2,95</b>	<b>9.317</b>	<b>3.153.495</b>

Tabella 16. Utenti Alt Utilizzatori Adulti residenti in Toscana per Zona socio sanitaria. Tasso per 1000 Ab. Anni 2007-9

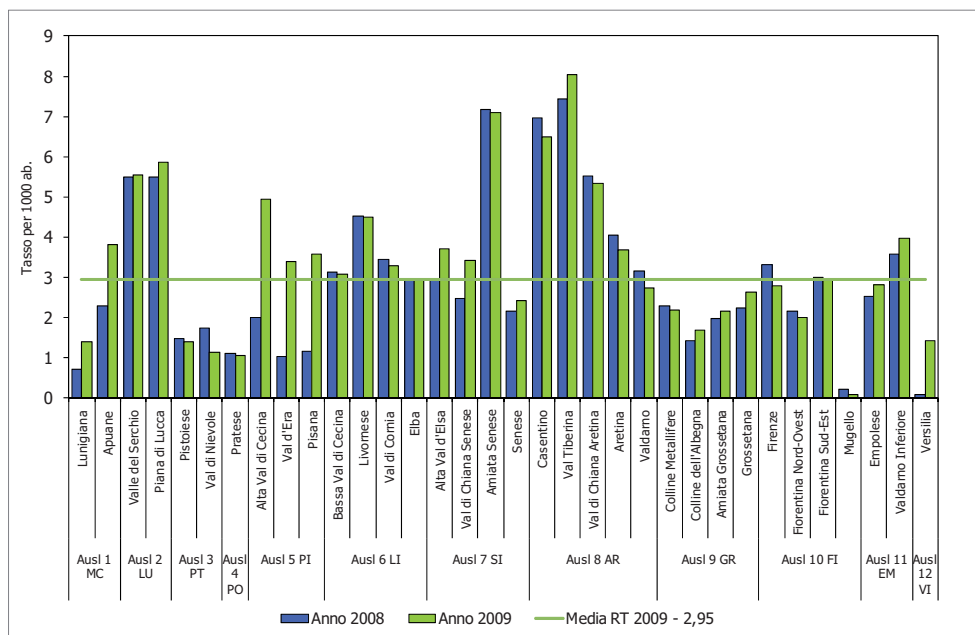


Figura 30. Utenti Alt Utilizzatori Adulti residenti in Toscana per Zona socio sanitaria. Tasso per 1000 Ab. Anni 2007-9

## 1.1.12 Utenti Alti Utilizzatori: Salute Mentale Infanzia Adolescenza (SMIA)

		2007			2008			2009		
Az. sanitaria inviante		Pop. < 18	Totale UPC	Tasso per 1000	Pop. < 18	Totale Uau	Tasso per 1000	Pop. < 18	Totale UAU	Tasso per 1000
101	Az. USL 1 di Massa Carrara	27.861	50	1,79	28.093	3	0,11	28.390	31	1,09
102	Az. USL 2 di Lucca	32.189	544	16,90	32.993	590	17,88	33.749	582	17,24
103	Az. USL 3 di Pistoia	42.025	367	8,73	43.059	421	9,78	43.847	294	6,71
104	Az. USL 4 di Prato	39.751	1	0,03	40.222	238	5,92	40.534	183	4,51
105	Az. USL 5 di Pisa	47.855	367	7,67	49.013	239	4,88	49.980	520	10,40
106	Az. USL 6 di Livorno	48.337	651	13,47	49.061	791	16,12	49.521	873	17,63
107	Az. USL 7 di Siena	37.720	2	0,05	38.672	121	3,13	39.434	213	5,40
108	Az. USL 8 di Arezzo	50.904	336	6,60	51.948	394	7,58	52.782	379	7,18
109	Az. USL 9 di Grosseto	29.698	37	1,25	30.287	209	6,90	30.957	216	6,98
110	Az. USL 10 di Firenze	117.907	484	4,10	119.994	466	3,88	122.015	470	3,85
111	Az. USL 11 di Empoli	36.980	221	5,98	37.705	325	8,62	38.506	362	9,40
112	Az. USL 12 di Viareggio	24.111	49	2,03	24.399	64	2,62	24.608	54	2,19
<b>Regione Toscana</b>		<b>535.338</b>	<b>3.109</b>	<b>5,81</b>	<b>545.446</b>	<b>3.861</b>	<b>7,08</b>	<b>554.323</b>	<b>4.177</b>	<b>7,54</b>

Tabella 17. Utenti Alti Utilizzatori Minorenni Residenti in Toscana per ASL. Tasso per 1000 Ab. Anni 2007-9

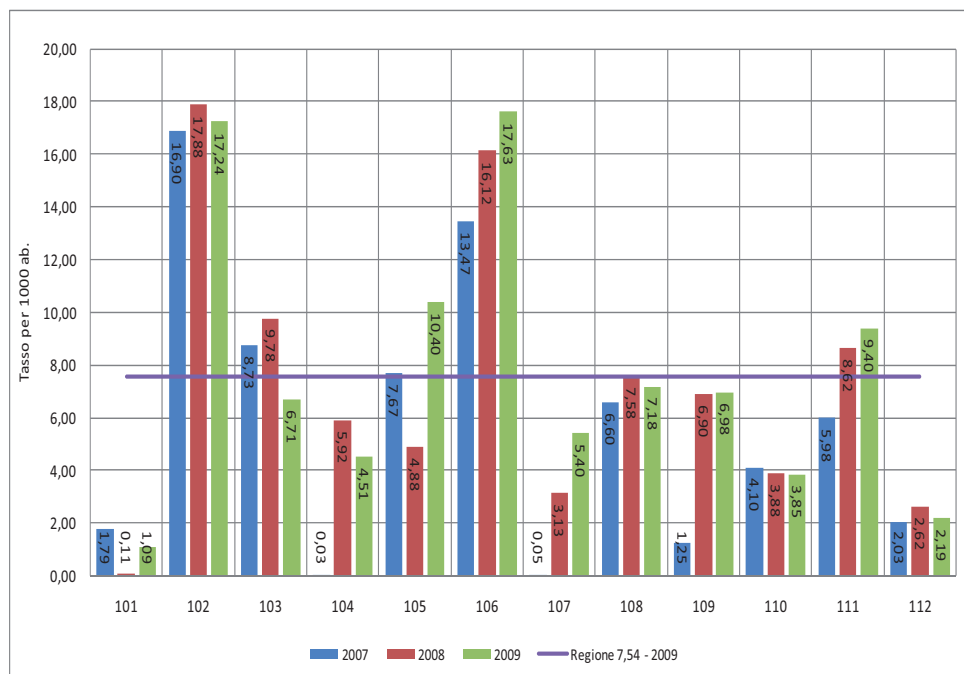


Figura 31. Utenti Alti Utilizzatori Minorenni Residenti in Toscana per ASL. Tasso per 1000 Ab. Anni 2007-9



Azienda di residenza	Zone	Anno 2008			Anno 2009		
		Tasso UA per 1000	N. Utenti Altì Utiliz.	Popolazione <18 anni	Tasso UA per 100.000	N. Utenti Altì Utiliz.	Popolazione <18 anni
Ausl 1 MC	Lunigiana	0,00	0	6.369	4,35	28	6.439
	Apuane	0,14	3	21.724	0,09	2	21.951
Ausl 2 LU	Valle del Serchio	18,85	156	8.277	17,53	146	8.328
	Piana di Lucca	17,52	433	24.716	17,15	436	25.421
Ausl 3 PT	Pistoiese	10,57	263	24.887	7,62	193	25.341
	Val di Nievole	8,69	158	18.172	5,46	101	18.506
Ausl 4 PO	Pratese	5,89	237	40.222	4,44	180	40.534
	Alta Val di Cecina	6,60	18	2.729	11,33	31	2.736
Ausl 5 PI	Val d'Era	5,57	103	18.501	11,62	221	19.016
	Pisana	4,14	115	27.783	9,42	266	28.228
Ausl 6 LI	Bassa Val di Cecina	20,01	224	11.195	20,33	230	11.314
	Livornese	15,40	391	25.386	17,45	446	25.563
	Val di Cornia	15,64	122	7.800	15,67	125	7.975
	Elba	11,54	54	4.680	14,78	69	4.669
Ausl 7 SI	Alta Val d'Elsa	1,68	17	10.110	1,95	20	10.231
	Val di Chiana Senese	0,11	1	8.918	3,10	28	9.036
	Amiata Senese	9,08	16	1.763	12,70	23	1.811
	Senese	4,87	87	17.881	7,74	142	18.356
	Casentino	3,89	21	5.402	4,97	27	5.435
Ausl 8 AR	Val Tiberina	2,73	12	4.393	3,41	15	4.398
	Val di Chiana Aretina	7,86	62	7.893	7,61	61	8.021
	Aretina	9,18	180	19.612	9,38	187	19.943
	Valdarno	8,12	119	14.648	5,94	89	14.985
Ausl 9 GR	Colline Metallifere	0,84	5	5.924	0,99	6	6.039
	Colline dell'Albegna	8,82	62	7.031	8,02	57	7.111
	Amiata Grossetana	2,64	6	2.274	4,26	10	2.348
	Grossetana	9,03	136	15.058	9,25	143	15.459
Ausl 10 FI	Firenze	4,69	232	49.511	4,81	242	50.327
	Fiorentina Nord-Ovest	2,09	70	33.426	2,92	100	34.228
	Fiorentina Sud-Est	4,76	125	26.266	4,13	110	26.605
	Mugello	3,43	37	10.791	1,57	17	10.855
Ausl 11 EM	Empoiese	7,98	217	27.208	9,02	251	27.825
	Valdarno Inferiore	10,29	108	10.497	10,30	110	10.681
Ausl 12 VI	Versilia	0,04	1	24.399	2,19	54	24.608
<b>Regione Toscana</b>		<b>6,95</b>	<b>3.791</b>	<b>545.446</b>	<b>7,52</b>	<b>4.166</b>	<b>554.323</b>

Tabella 18. Utenti Altì Utilizzatori Minorenni Residenti in Toscana per Zona socio sanitaria. Tasso per 1000 Ab. Anni 2007-9

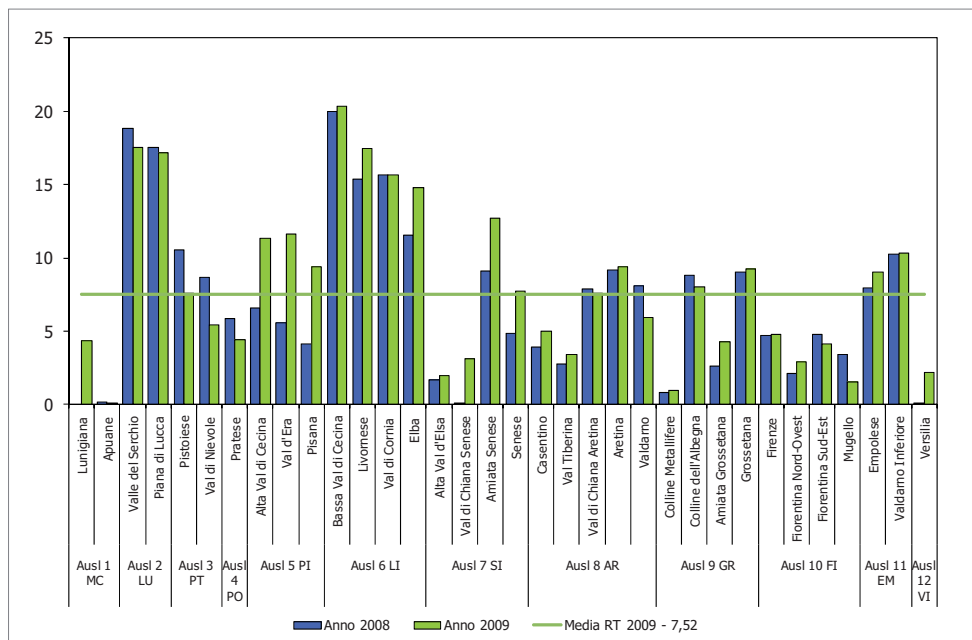


Figura 32. Utenti Altì Utilizzatori Minorenni Residenti in Toscana per Zona socio sanitaria. Tasso per 1000 Ab. Anni 2007-9

## 1.2 Prestazioni Erogate

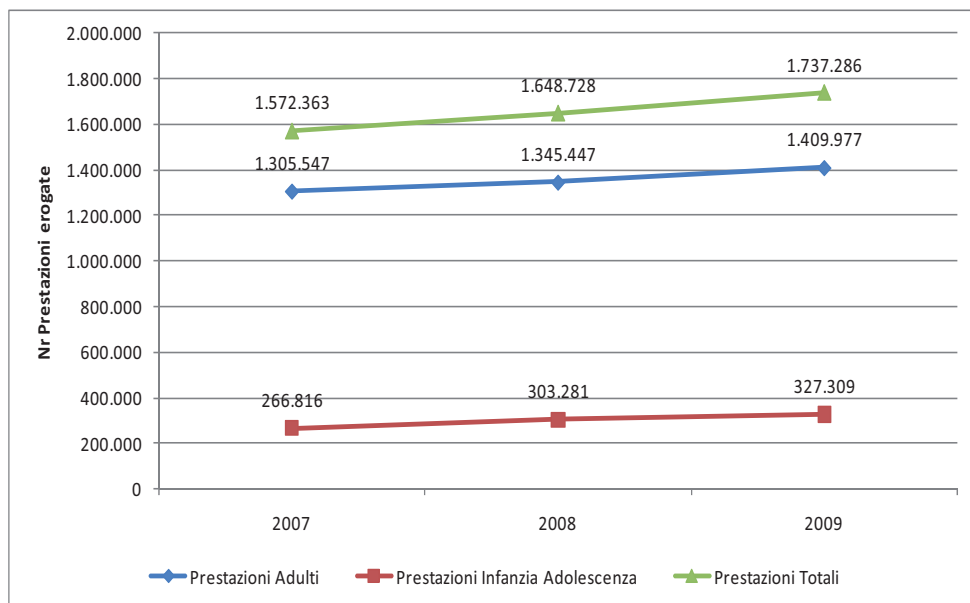


Figura 33. Numero di prestazioni erogate nei DSM della Regione Toscana per Adulti e Minorenni. Anni 2007-9

	2007			2008			2009		
	Nr Prestazioni	Nr Utenti	Prestazione / Utente	Nr Prestazioni	Nr Utenti	Prestazione / Utente	Nr Prestazioni	Nr Utenti	Prestazione / Utente
1° Visita specialistica	23738	21184	1,12	26330	22160	1,19	26455	22528	1,17
Colloquio specialistico	66675	17194	3,88	63385	17121	3,70	73645	19526	3,77
Colloquio svolto dalle altre figure professionali diverse dallo specialista	309385	15357	20,15	259509	16377	15,85	266781	16317	16,35
Consulenza	11309	5519	2,05	12022	6525	1,84	12009	6459	1,86
Somministrazione farmaci	319016	11149	28,61	381243	10946	34,83	386676	11594	33,35
Visita specialistica successiva	152565	36343	4,20	162222	38918	4,17	175050	40416	4,33
Psicoterapia di coppia	1941	625	3,11	1475	511	2,89	1634	493	3,31
Psicoterapia di gruppo	16310	1477	11,04	18288	1447	12,64	14733	1294	11,39
Psicoterapia familiare	7260	2338	3,11	6839	2025	3,38	7218	2098	3,44
Psicoterapia individuale	48874	7064	6,92	51128	7285	7,02	50429	7207	7,00

Tabella 19. Numero di prestazioni erogate dai DSM ad utenti Adulti e Minorenni.

Descrizione sede contatto	2007			2008			2009		
	Nr Prestazioni	Nr Utenti	Prestazione / Utente	Nr Prestazioni	Nr Utenti	Prestazione / Utente	Nr Prestazioni	Nr Utenti	Prestazione / Utente
altro	77393	6252	12,38	104629	6978	14,99	80265	6052	13,26
ambulatorio	1072467	44564	24,07	1103912	44998	24,53	1220345	49350	24,73
carcere/O.P.G.	139	5	27,80	110	6	18,33	133	8	16,63
Dato errato o non disponibile	308148	10907	28,25	330210	10325	31,98	320075	9548	33,52
domicilio, luoghi di vita e di lavoro	37539	682	55,04	28896	695	41,58	29629	691	42,88
ospedale (consulenze)	25189	2256	11,17	30271	3389	8,93	35436	3439	10,30
residenza comunitaria	19884	242	82,17	22265	176	126,51	19671	239	82,31
ricovero in SPDC	31604	609	51,89	28435	577	49,28	31732	650	48,82

Tabella 20. Descrizione sede contatto, numero di prestazioni erogate e utenti. Anni 2007-9

## 2. Attività assistenziale ospedaliera

### 2.1 Dimissioni con Diagnosi Principale Psichiatrica (codici ICD9CM 290-319 )

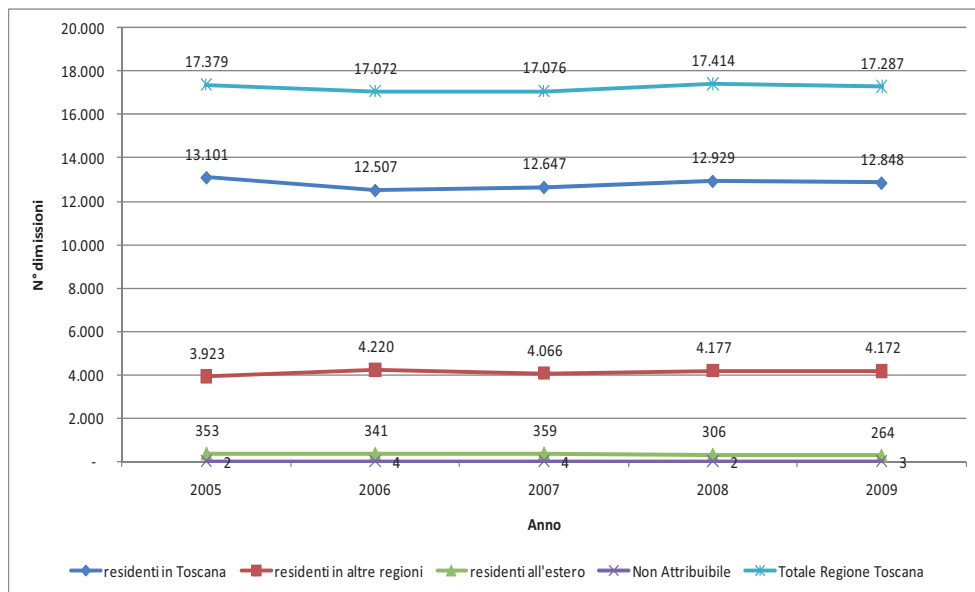


Figura 34. Dimissioni erogate in Toscana con diagnosi principale PSICHIATRICA codici ICD9CM 290-319 suddiviso per residenza dell'utente. Anno 2005-2009

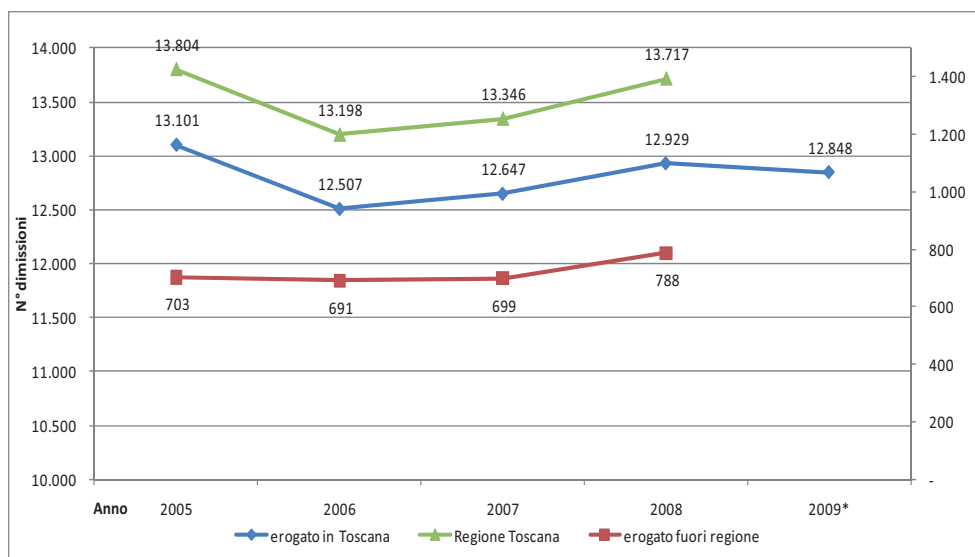


Figura 35. Dimissioni con diagnosi principale PSICHIATRICA codici ICD9CM 290-319 erogate a favore di utenti residenti in Toscana

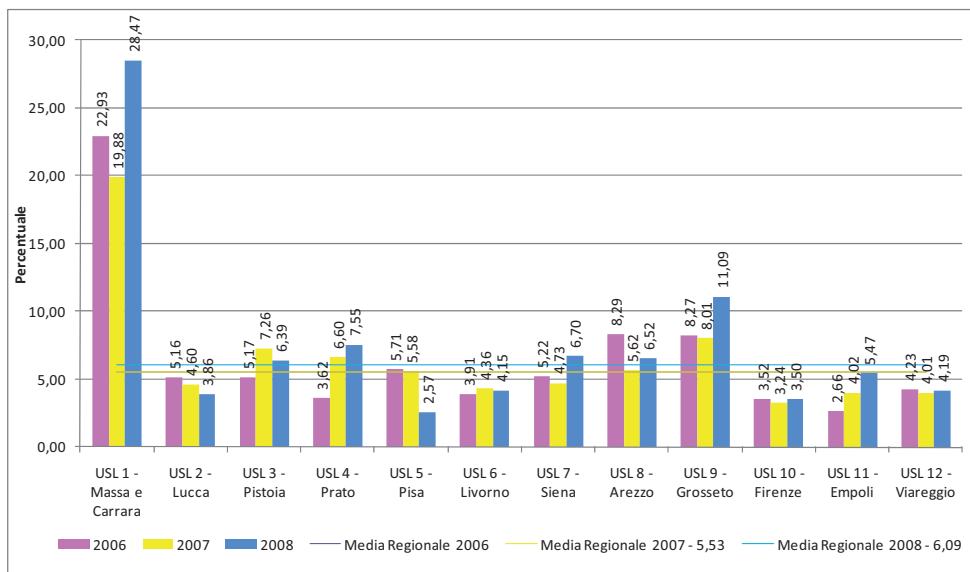


Figura 36. Dimissioni con diagnosi principale PSICHIATRICA codici ICD9CM 290-319 erogate a favore di utenti residenti in Toscana in strutture ospedaliere fuori dalla Regione Toscana, suddiviso per azienda di residenza

Azienda di Erogazione	Residenza dell'utente												Data errato	Totale		
	USL 1 - Massa e Carrara	USL 2 - Lucca	USL 3 - Pistoia	USL 4 - Prato	USL 5 - Pisa	USL 6 - Livorno	USL 7 - Siena	USL 8 - Arezzo	USL 9 - Grosseto	USL 10 - Firenze	USL 11 - Empoli	USL 12 - Viareggio			residenti all'estero	residenti in altre regioni
USL 1 - Massa e Carrara	592	2		1	1	8							5	12	29	650
USL 2 - Lucca	32	465	39	4	57	65	7	2	21	15	10	71	3	424		1.215
USL 3 - Pistoia	1	15	494	7	6	7				4	8		10	21		573
USL 4 - Prato			4	414	1					11	5		16	5	3	459
USL 5 - Pisa	1	2	2	1	881	7	1			4	11	2	3	10		925
USL 6 - Livorno				2	5	757	1		2	2	1		20	27		817
USL 7 - Siena						2	363	1	4	4	3		1	20		398
USL 8 - Arezzo				1	1	1	3	584		6			9	30		635
USL 9 - Grosseto					3		1		415		1		16	19		455
USL 10 - Firenze	7	26	56	101	12	41	30	29	9	2.381	33	8	54	446		3.233
USL 11 - Empoli			7		7	7	1			8	402		8	12		452
USL 12 - Viareggio	15	12	3	1	11	8	2	1		5		455	7	39		559
Az. Osp. Pisana	36	55	43	14	153	194	18	17	19	43	35	63	28	1.135		1.853
Az. Osp. Senese		11	5	7	4	8	499	34	34	26	11	27	13	844		1.523
Az. Osp. Careggi	3	6	94	67	21	25	22	52	7	870	40	6	55	85		1.353
Az. Osp. Meyer	14	14	37	54	14	9	19	62	6	227	38	12	8	163		677
IRCCS INRCA																-
IRCCS Stella Maris	28	43	40	24	141	127	23	33	24	85	29	46	1	863		1.507
Ente di ricerca C.N.R.				1	2											3
altre regioni*																-
<b>Totale</b>	<b>729</b>	<b>651</b>	<b>824</b>	<b>699</b>	<b>1.320</b>	<b>1.266</b>	<b>990</b>	<b>815</b>	<b>541</b>	<b>3.691</b>	<b>627</b>	<b>695</b>	<b>264</b>	<b>4.172</b>	<b>3</b>	<b>17.287</b>

Tabella 21. Dimissioni con diagnosi principale PSICHIATRICA codici ICD9CM 290-319 suddivise per azienda sanitaria di erogazione e di residenza. Valori assoluti. Anno 2009.

- per l'anno 2009 non è ancora disponibile il dato extraregionale

## 2.2 Dimissioni dal Reparto "40" Psichiatria (Adulti)



Figura 37. Dimissioni dal reparto "40" di Psichiatria erogate in Toscana e suddivise per regime di ricovero. Anni 2005-9

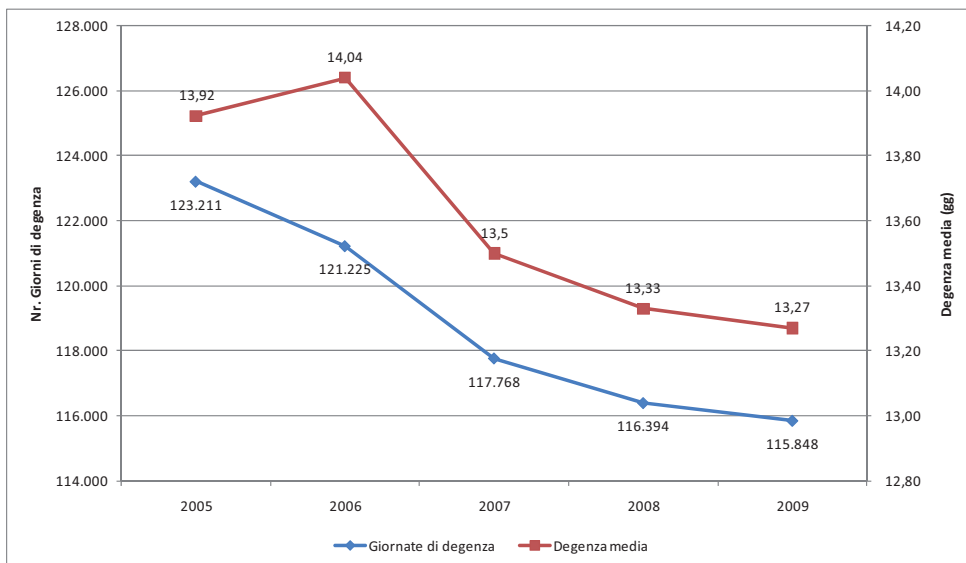


Figura 38. Dimissioni dal reparto "40" di Psichiatria con indicazione delle relative giornate di degenza e della degenza media. Anni 2005-9

## 2.3 Dimissioni dal Reparto "33" Neuropsichiatria Infantile

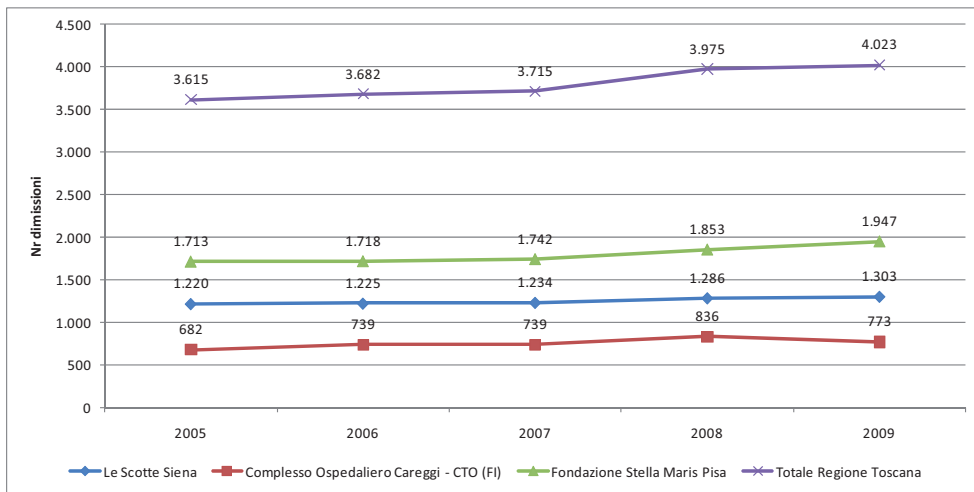


Figura 39. Dimissioni dal reparto "33" di Neuropsichiatria Infantile erogate in Toscana e suddivise per Azienda e Stabilimento di erogazione. Anni 2005-9

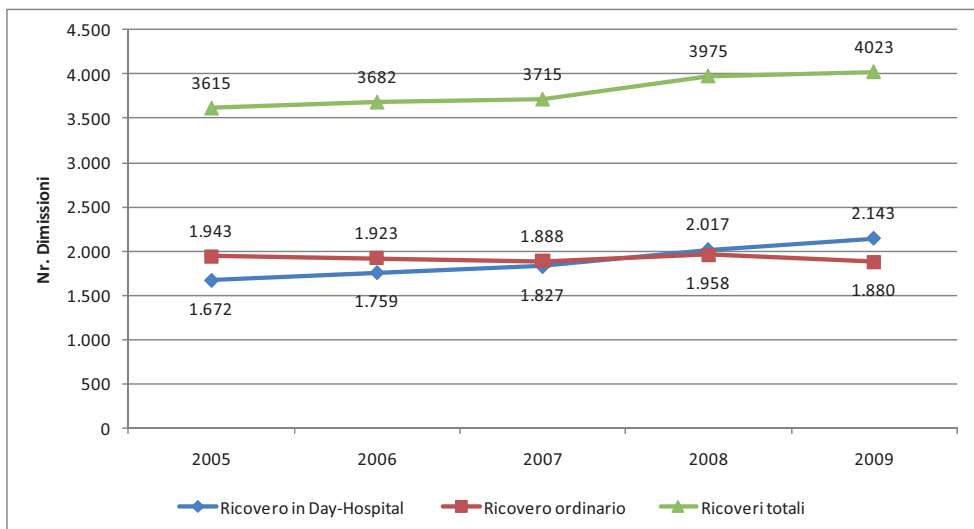
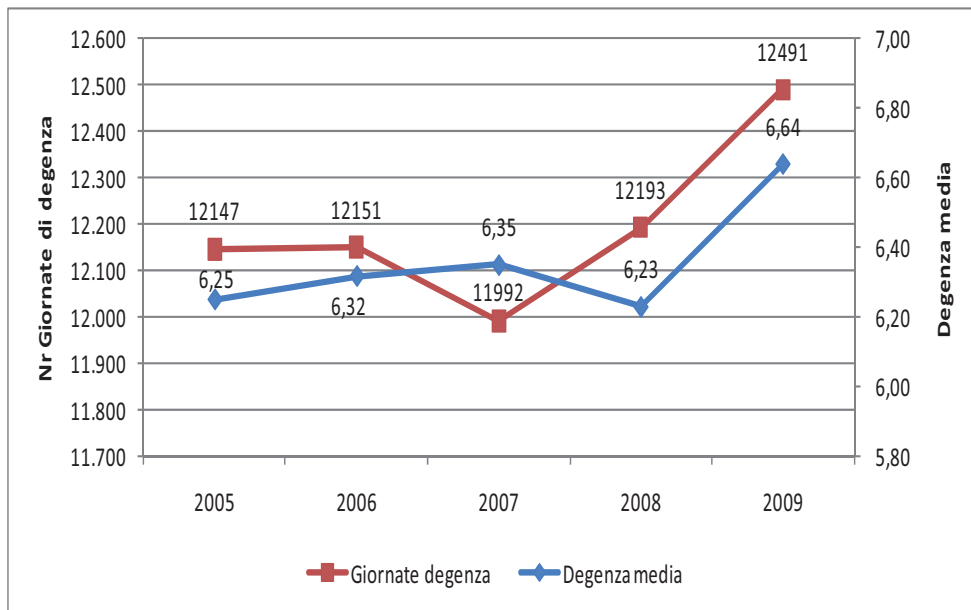


Figura 40. Dimissioni dal reparto "33" di Neuropsichiatria Infantile erogate in Toscana e suddivise per regime di ricovero. Anni 2005-9



**Figura 41. Dimissioni dal reparto "33" di Neuropsichiatria Infantile erogate in Toscana in regime di ricovero ordinario con indicazione delle relative giornate di degenza e della degenza media. Anni 2005-9**



## 2.4 Tasso di ricoveri psichiatrici adulti

	Azienda di residenza	2007			2008			2009		
		Tasso ricov. psichiatrici	N. ricoveri psichiatrici	Popolazione maggiorenne	Tasso ricov. psichiatrici	N. ricoveri psichiatrici	Popolazione maggiorenne	Tasso ricov. psichiatrici	N. ricoveri psichiatrici	Popolazione maggiorenne
1	AUSL 1 MC	305,27	528	172.964	315,47	550	174.342	353,66	620	175.308
2	AUSL 2 LU	266,58	493	184.932	263,65	493	186.993	249,14	469	188.250
3	AUSL 3 PT	272,85	653	239.322	250,05	611	244.356	259,78	641	246.749
4	AUSL 4 PO	227,00	466	205.282	220,42	453	205.520	275,91	567	205.500
5	AUSL 5 PI	258,78	722	279.002	271,84	768	282.524	298,52	850	284.738
6	AUSL 6 LI	339,47	1013	298.410	333,37	1001	300.263	316,87	955	301.388
7	AUSL 7 SI	252,14	568	225.270	241,63	550	227.619	272,56	627	230.039
8	AUSL 8 AR	193,13	553	286.332	193,51	562	290.419	183,28	538	293.542
9	AUSL 9 GR	243,92	466	191.044	239,72	463	193.142	236,53	461	194.904
10	AUSL 10 FI	349,01	2390	684.787	362,35	2491	687.463	355,54	2457	691.062
11	AUSL 11 EM	220,59	428	194.022	216,52	425	196.288	213,18	423	198.422
12	AUSL 12 VI	314,47	445	141.506	362,37	517	142.673	272,30	391	143.593
	<b>Media AUSL</b>	<b>270,27</b>	<b>727</b>	<b>258.573</b>	<b>272,58</b>	<b>740</b>	<b>260.967</b>	<b>273,94</b>	<b>750</b>	<b>262.791</b>

Tabella 22. Tasso di ricovero per residenti toscani maggiorenni per 100.000 ab. anni 2007-9

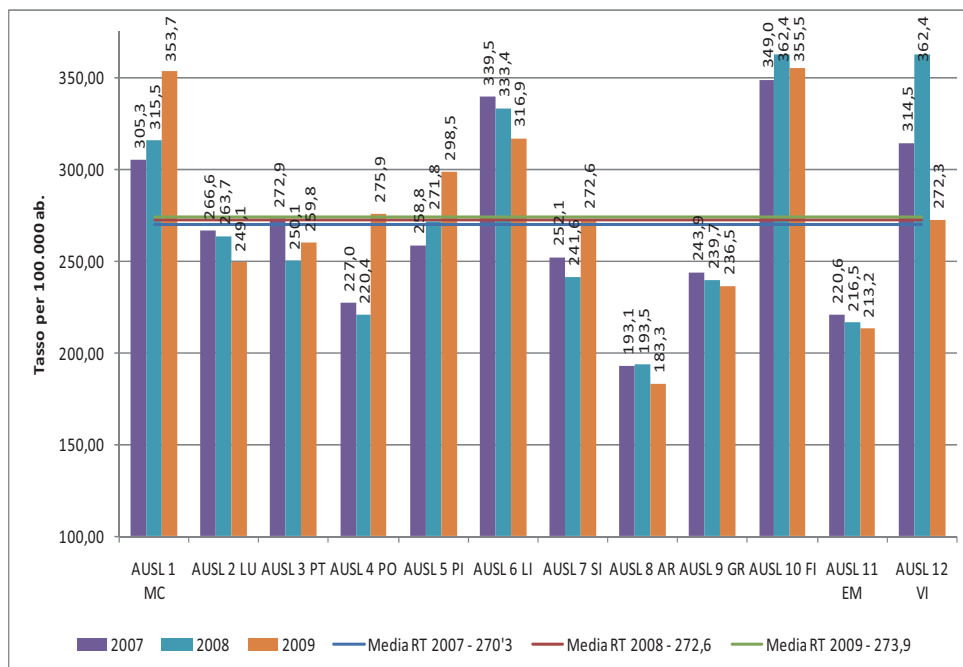


Figura 42. Tasso di ricovero per residenti toscani maggiorenni per 100.000 ab. anni 2007-9

Zona	Azienda di residenza	Zone	Anno 2008			Anno 2009		
			TO ricoveri psichiatrici 2008	N. ricoveri psichiatrici	Popolazione < 18 anni	TO ricoveri psichiatrici 2009	N. ricoveri psichiatrici	Popolazione < 18 anni
1011	Ausl 1 MC	Lunigiana	174,30	79	45.325	191,70	87	45.383
1012		Apuane	365,07	471	129.017	410,24	533	129.925
1021	Ausl 2 LU	Valle del Serchio	182,76	93	50.886	160,72	82	51.019
1022		Piana di Lucca	293,89	400	136.107	282,01	387	137.231
1031	Ausl 3 PT	Pistoiese	225,52	323	143.227	251,32	363	144.439
1032		Val di Nievole	284,78	288	101.129	271,72	278	102.310
1041	Ausl 4 PO	Pratese	220,42	453	205.520	275,91	567	205.500
1051		Alta Val di Cecina	274,70	52	18.930	234,25	44	18.783
1052	Ausl 5 PI	Val d'Era	241,77	238	98.440	250,78	251	100.086
1053		Pisana	289,43	478	165.154	334,60	555	165.869
1061	Ausl 6 LI	Bassa Val di Cecina	297,92	208	69.818	313,73	221	70.442
1062		Livornese	345,03	526	152.450	317,87	485	152.576
1063		Val di Cornia	310,66	159	51.181	256,48	132	51.467
1064		Elba	402,77	108	26.814	434,90	117	26.903
1071	Ausl 7 SI	Alta Val d'Elsa	180,00	94	52.223	232,74	123	52.849
1072		Val di Chiana Senese	164,45	90	54.729	219,47	121	55.133
1073		Amiata Senese	296,88	38	12.800	179,37	23	12.823
1074		Senese	304,08	328	107.867	329,57	360	109.234
1081	Ausl 8 AR	Casentino	232,24	73	31.433	170,44	54	31.683
1082		Val Tiberina	122,10	33	27.026	118,06	32	27.104
1083		Val di Chiana Aretina	190,42	84	44.113	163,35	73	44.690
1084		Aretina	177,61	194	109.226	159,18	176	110.570
1085		Valdarno	226,40	178	78.621	255,36	203	79.495
1091	Ausl 9 GR	Colline Metallifere	256,55	102	39.759	209,46	84	40.104
1092		Colline dell'Albegna	279,07	127	45.508	237,87	109	45.823
1093		Amiata Grossetana	256,71	44	17.140	319,14	55	17.234
1094		Grossetana	209,40	190	90.735	232,17	213	91.743
1101	Ausl 10 FI	Firenze	470,18	1482	315.199	472,52	1490	315.332
1102		Fiorentina Nord-Ovest	299,98	531	177.012	288,96	517	178.915
1103		Fiorentina Sud-Est	249,24	348	139.624	243,08	342	140.693
1104		Mugello	233,70	130	55.628	192,44	108	56.122
1111	Ausl 11 EM	Empolese	202,21	288	142.423	170,42	245	143.761
1112		Valdarno Inferiore	254,34	137	53.865	325,64	178	54.661
1121	Ausl 12 VI	Versilia	362,37	517	142.673	272,30	391	143.593
		<b>Regione Toscana</b>	<b>283,7</b>	<b>8884</b>	<b>3131602</b>	<b>285,4</b>	<b>8999</b>	<b>3153495</b>

Tabella 23. Tasso di ricovero per Zona socio sanitaria per residenti toscani maggiorenni per 100.000 ab. Anni 2008-9

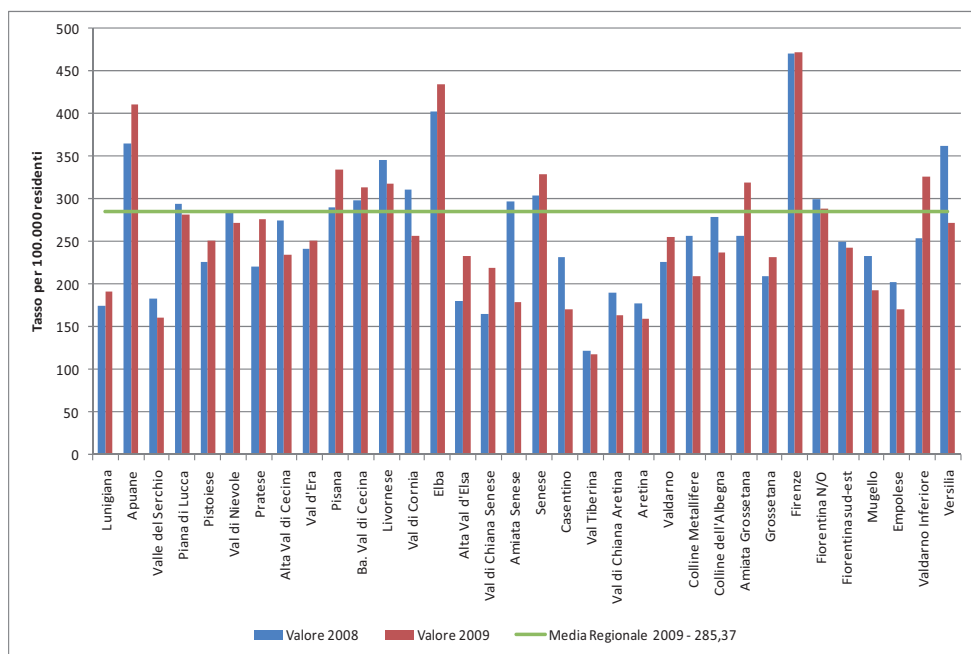


Figura 43. Tasso di ricovero per Zona socio sanitaria per residenti toscani maggiorenni per 100.000 ab. Anni 2008-9

## 2.5 Tasso di ricoveri psichiatrici minori (<18 anni)

Azienda di residenza	2007			2008			2009		
	TO ricoveri psichiatrici per minorenni	N ricoveri psichiatrici per minorenni	Popolazione 2007	TO ricoveri psichiatrici per minorenni	N ricoveri psichiatrici per minorenni	Popolazione 2008	TO ricoveri psichiatrici per minorenni	N ricoveri psichiatrici per minorenni	Popolazione 2009
AUSL 1 MC	89,73	25	27.861	28,48	8	28.093	66,92	19	28.390
AUSL 2 LU	37,28	12	32.189	87,90	29	32.993	80,00	27	33.749
AUSL 3 PT	95,18	40	42.025	48,77	21	43.059	180,17	79	43.847
AUSL 4 PO	45,28	18	39.751	99,45	40	40.222	103,62	42	40.534
AUSL 5 PI	73,14	35	47.855	61,21	30	49.013	58,02	29	49.980
AUSL 6 LI	78,61	38	48.337	55,03	27	49.061	90,87	45	49.521
AUSL 7 SI	106,04	40	37.720	139,64	54	38.672	152,15	60	39.434
AUSL 8 AR	117,87	60	50.904	109,73	57	51.948	79,57	42	52.782
AUSL 9 GR	117,85	35	29.698	89,15	27	30.287	58,15	18	30.957
AUSL 10 FI	108,56	128	117.907	130,84	157	119.994	146,70	179	122.015
AUSL 11 EM	73,01	27	36.980	66,30	25	37.705	67,52	26	38.506
AUSL 12 VI	66,36	16	24.111	77,87	19	24.399	101,59	25	24.608
<b>Regione Toscana</b>	<b>88,54</b>	<b>474</b>	<b>535338</b>	<b>90,57</b>	<b>494</b>	<b>545446</b>	<b>106,62</b>	<b>591</b>	<b>554323</b>

Tabella 24. Tasso di ricovero per residenti toscani minori di 18 anni per azienda sanitaria. Anni 2007-9

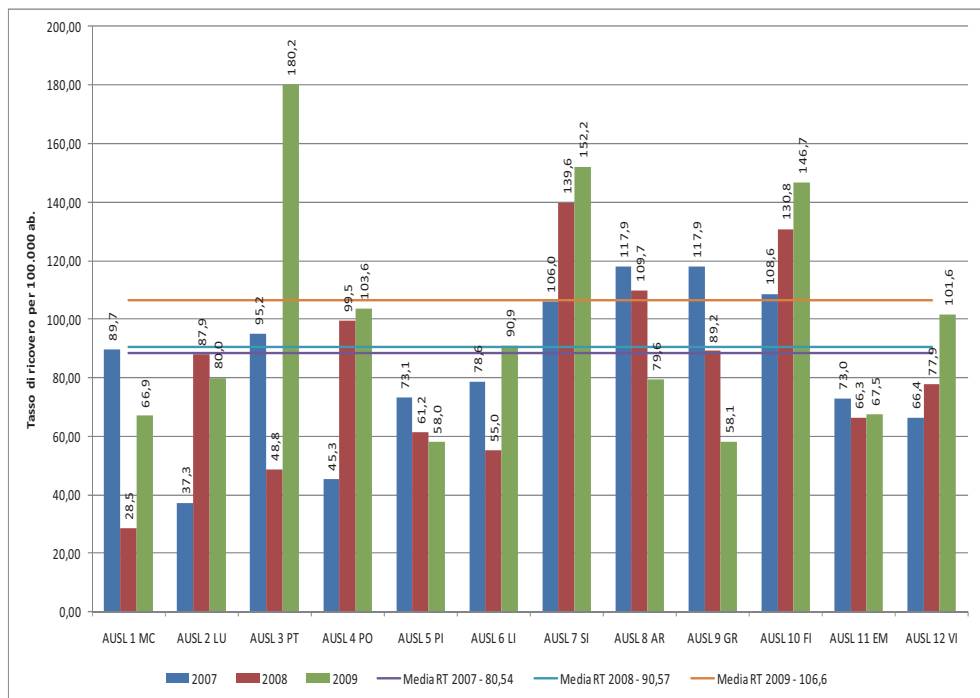


Figura 44. Tasso di ricovero per residenti toscani minori di 18 anni per azienda sanitaria. Anni 2007-9

Zona	Azienda di residenza	Zone	Anno 2008			Anno 2009		
			TO ricoveri psichiatrici 2008	N. ricoveri psichiatrici	Popolazione < 18 anni	TO ricoveri psichiatrici 2009	N. ricoveri psichiatrici	Popolazione < 18 anni
1011	Ausl 1 MC	Lunigiana	62,80	4	6.369	46,59	3	6.439
1012		Apuane	18,41	4	21.724	72,89	16	21.951
1021	Ausl 2 LU	Valle del Serchio	72,49	6	8.277	60,04	5	8.328
1022		Piana di Lucca	97,10	24	24.716	86,54	22	25.421
1031	Ausl 3 PT	Pistoiese	48,22	12	24.887	236,77	60	25.341
1032		Val di Nievole	55,03	10	18.172	102,67	19	18.506
1041	Ausl 4 PO	Pratese	101,93	41	40.222	103,62	42	40.534
1051		Alta Val di Cecina	146,57	4	2.729	36,55	1	2.736
1052	Ausl 5 PI	Val d'Era	70,27	13	18.501	36,81	7	19.016
1053		Pisana	46,79	13	27.783	74,39	21	28.228
1061	Ausl 6 LI	Bassa Val di Cecina	71,46	8	11.195	123,74	14	11.314
1062		Livornese	47,27	12	25.386	74,33	19	25.563
1063		Val di Cornia	25,64	2	7.800	87,77	7	7.975
1064		Elba	170,94	8	4.680	107,09	5	4.669
1071	Ausl 7 SI	Alta Val d'Elsa	118,69	12	10.110	97,74	10	10.231
1072		Val di Chiana Senese	291,55	26	8.918	143,87	13	9.036
1073		Amiata Senese			1.763	110,44	2	1.811
1074		Senese	89,48	16	17.881	190,67	35	18.356
1081	Ausl 8 AR	Casentino	37,02	2	5.402	92,00	5	5.435
1082		Val Tiberina	68,29	3	4.393	0,00	0	4.398
1083		Val di Chiana Aretina	63,35	5	7.893	62,34	5	8.021
1084		Aretina	137,67	27	19.612	80,23	16	19.943
1085		Valdarno	143,36	21	14.648	106,77	16	14.985
1091	Ausl 9 GR	Colline Metallifere	33,76	2	5.924	33,12	2	6.039
1092		Colline dell'Albegna	99,56	7	7.031	70,31	5	7.111
1093		Amiata Grossetana	43,98	1	2.274	0,00	0	2.348
1094		Grossetana	119,54	18	15.058	71,16	11	15.459
1101	Ausl 10 FI	Firenze	105,03	52	49.511	160,95	81	50.327
1102		Fiorentina Nord-Ovest	260,28	87	33.426	113,94	39	34.228
1103		Fiorentina Sud-Est	64,72	17	26.266	176,66	47	26.605
1104		Mugello	37,07	4	10.791	110,55	12	10.855
1111	Ausl 11 EM	Empolese	55,13	15	27.208	43,13	12	27.825
1112		Valdarno Inferiore	95,27	10	10.497	131,07	14	10.681
1121	Ausl 12 VI	Versilia	94,27	23	24.399	101,59	25	24.608
		<b>Regione Toscana</b>	<b>93,3</b>	<b>509</b>	<b>545446</b>	<b>92,5</b>	<b>591</b>	<b>554323</b>

Tabella 25. Tasso di ricovero per residenti toscani minori di 18 anni per zona socio sanitaria di residenza. Anni 2007-9

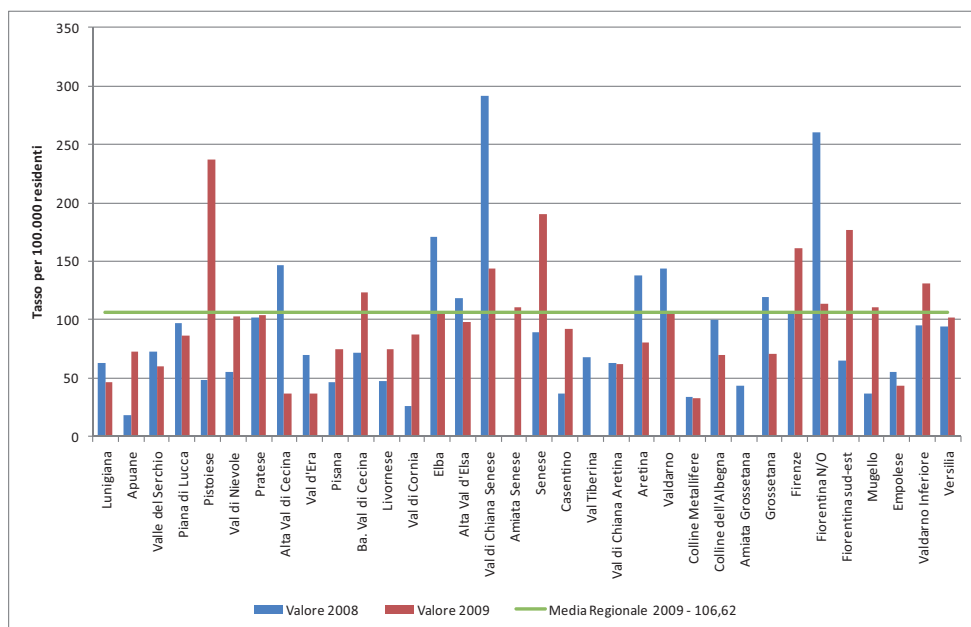


Figura 45. Tasso di ricovero per patologie psichiatriche, residenti toscani, zona socio sanitaria, per 100.000 ab. minori di 18 anni. anni 2008-9

## 2.6 Ricoveri ripetuti da reparto “40” entro 7 giorni (>17 anni)

	Azienda di residenza	2008			2009		
		% Ricoveri Ripetuti	N ricoveri psichiatrici ripetuti	N ricoveri psichiatrici	% Ricoveri Ripetuti	N ricoveri psichiatrici ripetuti	N ricoveri psichiatrici
1	AUSL 1 MC	9,62	48	499	9,19	53	577
2	AUSL 2 LU	5,99	42	701	3,75	26	693
3	AUSL 3 PT	4,70	24	511	2,30	13	564
4	AUSL 4 PO	8,78	28	319	4,02	18	448
5	AUSL 5 PI	3,65	23	631	5,07	35	691
6	AUSL 6 LI	10,09	87	862	8,15	62	761
7	AUSL 7 SI	3,54	12	339	2,75	11	400
8	AUSL 8 AR	3,01	15	498	2,27	11	484
9	AUSL 9 GR	3,91	14	358	1,49	5	336
10	AUSL 10 FI	12,26	300	2.448	13,23	323	2.441
11	AUSL 11 EM	5,41	21	388	3,00	11	367
12	AUSL 12 VI	6,94	32	461	2,95	9	305
13	Aou Pisana	6,49	15	231	7,08	17	240
14	Aou Senese	3,48	8	230	6,27	16	255
15	Aou Careggi	3,80	13	342	5,76	20	347
	<b>Media AUSL</b>	<b>7,73</b>	<b>682</b>	<b>8.818</b>	<b>7,07</b>	<b>630</b>	<b>8909</b>

Tabella 26. Percentuale di ricoveri ripetuti per residenti maggiorenni entro 7gg per ospedale di erogazione

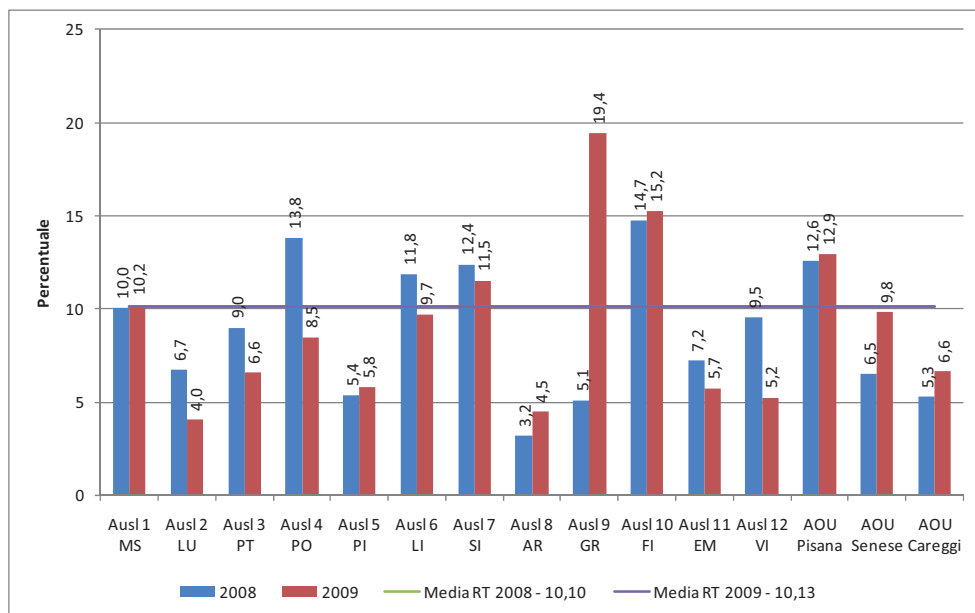


Figura 46. Percentuale di ricoveri ripetuti per residenti maggiorenni entro 7gg per ospedale di erogazione

## 2.7 Ricoveri ripetuti da reparto “40” entro 30 giorni (>17 anni)

Azienda di residenza	2008			2009		
	Tasso ricoveri ripetuti	Ricoveri ripetuti	Ricoveri psichiatrici eligibili	Tasso ricoveri ripetuti	Ricoveri ripetuti	Ricoveri psichiatrici eligibili
AUSL 1 MC	18,7%	92	493	19,2%	107	557
AUSL 2 LU	11,9%	54	455	11,0%	48	438
AUSL 3 PT	11,3%	62	547	11,5%	72	627
AUSL 4 PO	19,0%	80	421	11,5%	60	524
AUSL 5 PI	10,4%	72	694	13,1%	100	761
AUSL 6 LI	18,9%	172	909	16,1%	139	861
AUSL 7 SI	11,6%	59	507	9,1%	50	552
AUSL 8 AR	6,4%	35	547	5,6%	28	499
AUSL 9 GR	9,5%	39	412	20,1%	82	408
AUSL 10 FI	23,5%	531	2.264	22,2%	512	2303
AUSL 11 EM	12,3%	48	391	8,5%	30	354
AUSL 12 VI	15,6%	75	480	10,4%	38	367
<b>Regione Toscana</b>	<b>16,2%</b>	<b>1319</b>	<b>8120</b>	<b>15,3%</b>	<b>1266</b>	<b>8251</b>

Tabella 27. Percentuale di ricoveri ripetuti per residenti maggiorenni entro 30gg per azienda sanitaria di residenza. Anno 2008-9

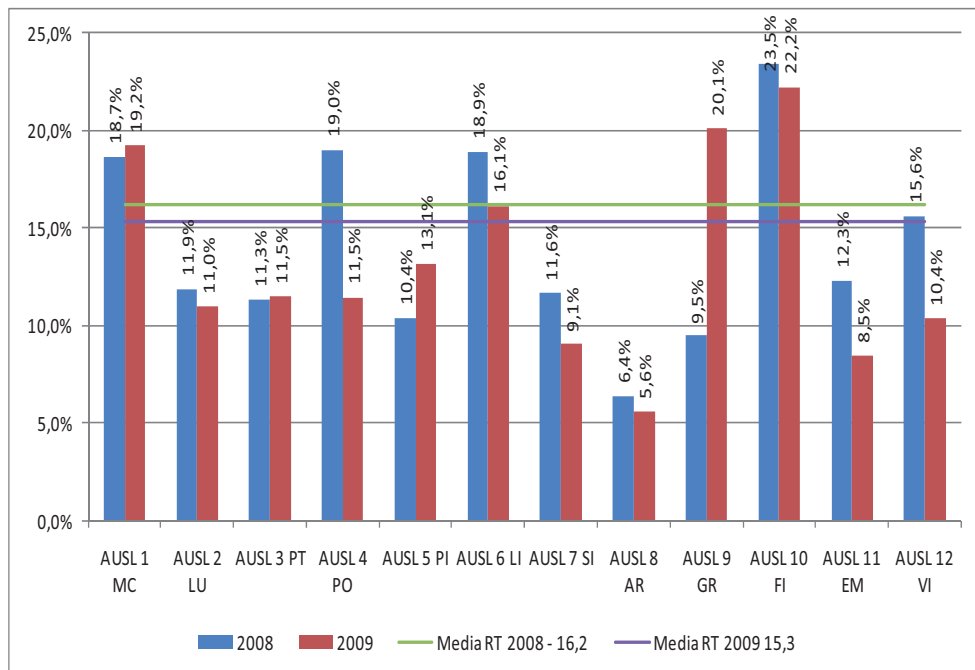


Figura 47. Percentuale di ricoveri ripetuti per residenti maggiorenni entro 30gg per azienda sanitaria di residenza. Anno 2008-9

Azienda di residenza	Zone	Anno 2008			Anno 2009		
		% Ricoveri Ripetuti	N. ricoveri psichiatrici ripetuti	N. ricoveri psichiatrici	% Ricoveri Ripetuti	N. ricoveri psichiatrici ripetuti	N. ricoveri psichiatrici
Ausl 1 MC	Lunigiana	10,96	8	73	9,21	7	76
	Apuane	19,81	85	429	20,04	99	494
Ausl 2 LU	Valle del Serchio	9,41	8	85	2,67	2	75
	Piana di Lucca	11,72	43	367	11,45	41	358
Ausl 3 PT	Pistoiese	10,16	31	305	3,86	13	337
	Val di Nievole	12,03	32	266	11,07	29	262
Ausl 4 PO	Pratese	17,18	72	419	10,25	54	527
Ausl 5 PI	Alta Val di Cecina	16,67	8	48	7,32	3	41
	Val d'Era	9,81	21	214	15,25	34	223
	Pisana	9,93	44	443	13,27	67	505
Ausl 6 LI	Bassa Val di Cecina	18,27	36	197	17,91	36	201
	Livornese	19,75	96	486	17,00	77	453
	Val di Cornia	17,22	26	151	9,17	11	120
	Elba	16,67	17	102	13,46	14	104
Ausl 7 SI	Alta Val d'Elsa	6,52	6	92	8,93	10	112
	Val di Chiana Senese	4,76	4	84	4,46	5	112
	Amiata Senese	5,41	2	37	4,76	1	21
	Senese	13,16	40	304	11,21	37	330
Ausl 8 AR	Casentino	4,35	3	69	3,92	2	51
	Val Tiberina	6,45	2	31	9,68	3	31
	Val di Chiana Aretina	5,26	4	76	1,47	1	68
	Aretina	7,26	13	179	5,70	9	158
Ausl 9 GR	Valdarno	7,50	12	160	6,18	11	178
	Colline Metallifere	10,87	10	92	2,63	2	76
	Colline dell'Albegna	11,57	14	121	8,57	9	105
	Amiata Grossetana	5,41	2	37	2,17	1	46
Ausl 10 FI	Grossetana	7,87	14	178	7,69	11	143
	Firenze	24,52	333	1.358	24,93	339	1.360
	Fiorentina Nord-Ovest	19,84	96	484	16,28	78	479
	Fiorentina Sud-Est	13,52	43	318	15,64	48	307
	Mugello	18,03	22	122	17,31	18	104
Ausl 11 EM	Empolese	12,33	37	300	7,14	16	224
	Valdarno Inferiore	10,53	10	95	12,26	19	155
Ausl 12 VI	Versilia	16,74	80	478	10,34	37	358
<b>Regione Toscana</b>		<b>15,54</b>	<b>1274</b>	<b>8200</b>	<b>13,96</b>	<b>1144</b>	<b>8194</b>

Tabella 28. Percentuale di ricoveri ripetuti per residenti maggiorenni entro 30gg per zona socio sanitaria di residenza. Anno 2008-9

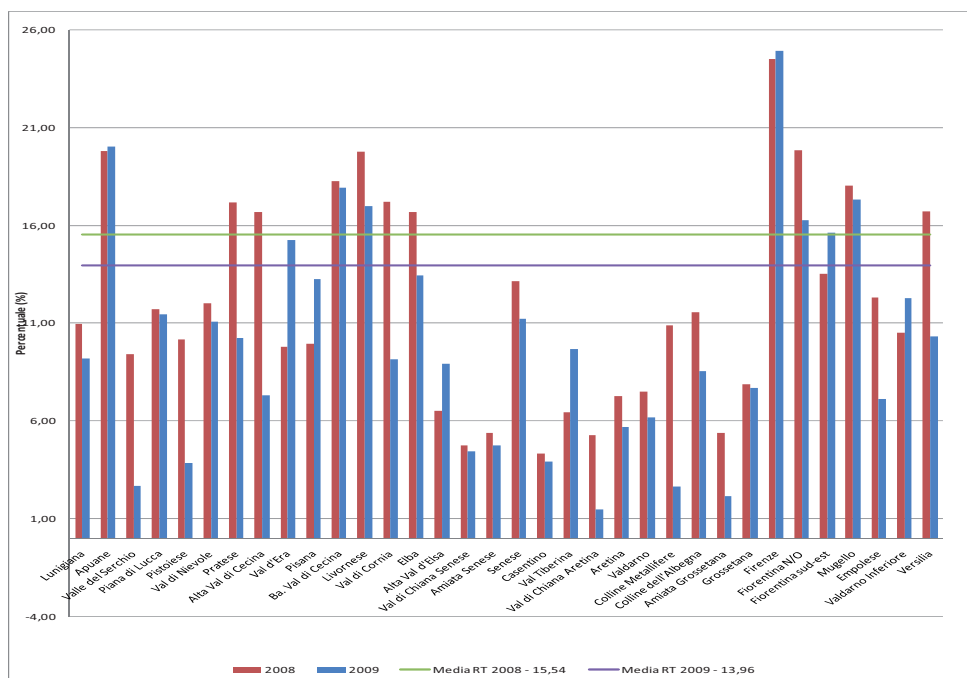


Figura 48. Percentuale di ricoveri ripetuti per residenti maggiorenni entro 30gg per zona socio sanitaria di residenza. Anno 2008-9

## 2.8 TSO (trattamento sanitario obbligatorio)

Azienda di residenza	2008					2009				
	N. TSO	N. tot ricoveri psichiatrici	Popol. >18 anni	Tasso TSO su popol. Magg.	% TSO	N. TSO	N. tot ricoveri psichiatrici	Popol. >18 anni	Tasso TSO su popol. Magg.	% TSO
AUSL 1 MC	2	550	174.342	1,15	0,36	1	620	175.308	0,57	0,16
AUSL 2 LU	18	493	186.993	9,63	3,65	16	469	188.250	8,50	3,41
AUSL 3 PT	9	611	244.356	3,68	1,47	8	641	246.749	3,24	1,25
AUSL 4 PO	3	453	205.520	1,46	0,66	24	567	205.500	11,68	4,23
AUSL 5 PI	44	768	282.524	15,57	5,73	46	850	284.738	16,16	5,41
AUSL 6 LI	30	1000	300.263	9,99	3,00	35	955	301.388	11,61	3,66
AUSL 7 SI	24	550	227.619	10,54	4,36	37	627	230.039	16,08	5,90
AUSL 8 AR	21	558	290.419	7,23	3,76	21	538	293.542	7,15	3,90
AUSL 9 GR	13	463	193.142	6,73	2,81	9	461	194.904	4,62	1,95
AUSL 10 FI	42	2489	687.463	6,11	1,69	33	2457	691.062	4,78	1,34
AUSL 11 EM	17	425	196.288	8,66	4,00	14	423	198.422	7,06	3,31
AUSL 12 VI	8	517	142.673	5,61	1,55	9	391	143.593	6,27	2,30
<b>Regione Toscana</b>	<b>231</b>	<b>8877</b>	<b>3131602</b>	<b>7,38</b>	<b>2,60</b>	<b>253</b>	<b>8999</b>	<b>3153495</b>	<b>8,02</b>	<b>2,81</b>

Tabella 29. Percentuale TSO sui ricoveri psichiatriche per residenti maggiorenni. Anni 2008-9

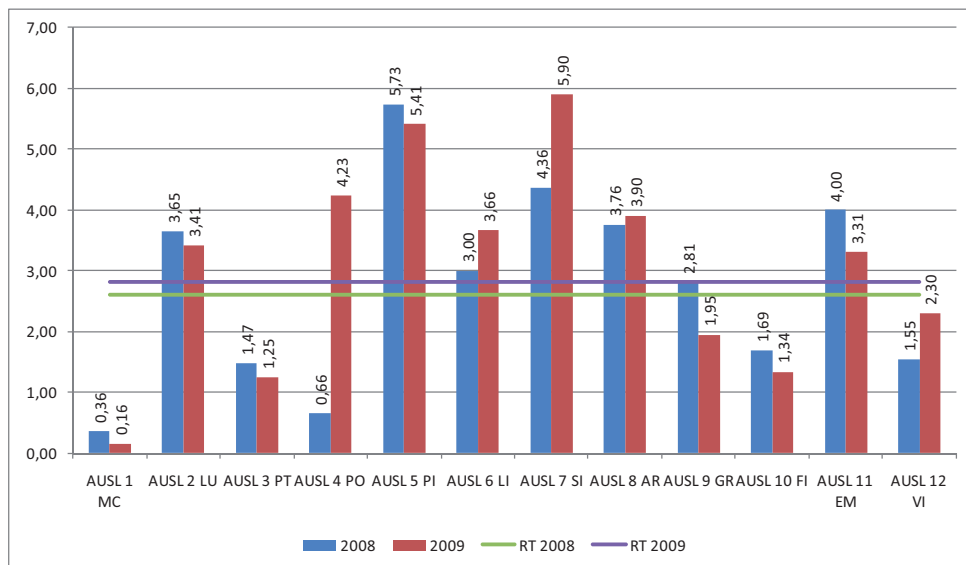


Figura 49. Percentuale TSO sui ricoveri psichiatriche per residenti maggiorenni. Anni 2008-9



Zona	Azienda di residenza	Zone	Anno 2008			Anno 2009		
			% di TSO sui dimessi maggiorenni	N. TSO	N. ricoveri psichiatrici	% di TSO sui dimessi maggiorenni	N. TSO	N. ricoveri psichiatrici
1011	Ausl 1 MC	Lunigiana	0,00	0	79	0,00	0	87
1012		Apuane	0,43	2	471	0,19	1	533
1021	Ausl 2 LU	Valle del Serchio	6,45	6	93	8,54	7	82
1022		Piana di Lucca	3,00	12	400	2,33	9	387
1031	Ausl 3 PT	Pistoiese	0,62	2	323	0,55	2	363
1032		Val di Nievole	2,43	7	288	2,16	6	278
1041	Ausl 4 PO	Pratese	0,66	3	453	4,23	24	567
1051		Alta Val di Cecina	9,62	5	52	4,55	2	44
1052	Ausl 5 PI	Val d'Era	6,30	15	238	3,98	10	251
1053		Pisana	5,02	24	478	6,13	34	555
1061	Ausl 6 LI	Bassa Val di Cecina	0,96	2	208	4,52	10	221
1062		Livornese	3,42	18	526	3,30	16	485
1063		Val di Cornia	6,29	10	159	4,55	6	132
1064		Elba	0,00	0	108	2,56	3	117
1071	Ausl 7 SI	Alta Val d'Elsa	4,26	4	94	5,69	7	123
1072		Val di Chiana Senese	0,00	0	90	3,31	4	121
1073		Amiata Senese	0,00	0	38	8,70	2	23
1074		Senese	6,10	20	328	6,67	24	360
1081	Ausl 8 AR	Casentino	2,74	2	73	12,96	7	54
1082		Val Tiberina	9,09	3	33	9,38	3	32
1083		Val di Chiana Aretina	1,19	1	84	0,00	0	73
1084		Aretina	3,61	7	194	6,25	11	176
1085		Valdarno	4,49	8	178	0,00	0	203
1091	Ausl 9 GR	Colline Metallifere	0,00	0	102	2,38	2	84
1092		Colline dell'Albegna	2,36	3	127	0,00	0	109
1093		Amiata Grossetana	0,00	0	44	1,82	1	55
1094		Grossetana	5,26	10	190	2,82	6	213
1101	Ausl 10 FI	Firenze	1,48	22	1.482	1,21	18	1.490
1102		Fiorentina Nord-Ovest	1,88	10	531	1,16	6	517
1103		Fiorentina Sud-Est	2,59	9	348	0,88	3	342
1104		Mugello	0,77	1	130	5,56	6	108
1111		Ausl 11 EM	Empolese	4,33	14	323	2,04	5
1112	Valdarno Inferiore		2,94	3	102	5,06	9	178
1121	Versilia		1,55	8	517	2,30	9	391
		<b>Regione Toscana</b>	<b>2,60</b>	<b>231</b>	<b>8884</b>	<b>2,81</b>	<b>253</b>	<b>8999</b>

Tabella 30. Percentuale TSO sui ricoveri psichiatrici per residenti maggiorenni per zona socio sanitaria. Anni 2008-9

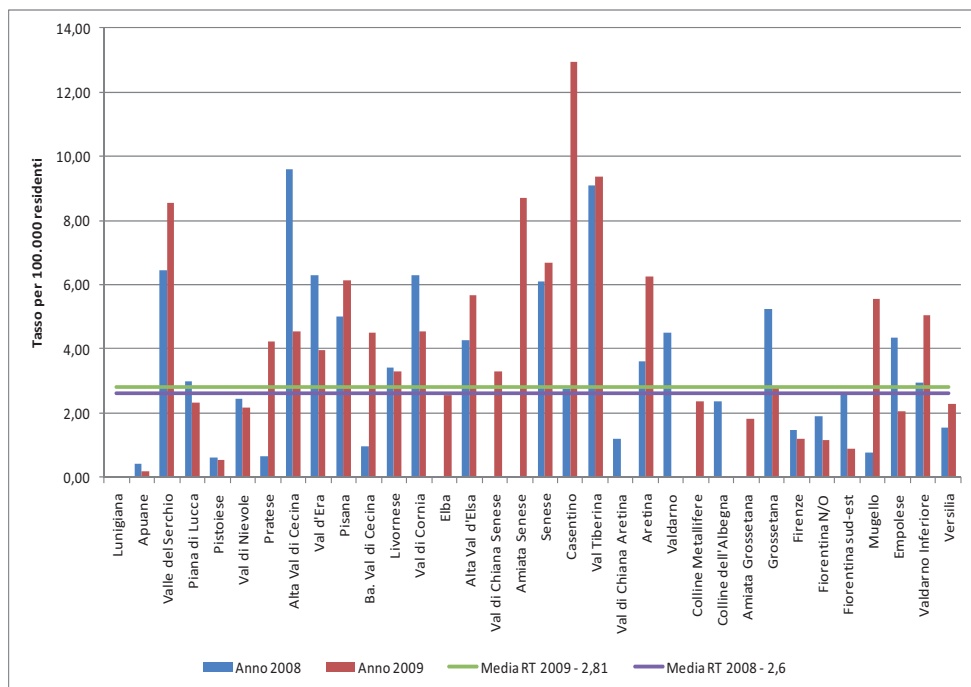


Figura 50. Percentuale TSO sui ricoveri psichiatrici per residenti maggiorenni per zona socio sanitaria. Anni 2008-9

### 3. Consumo farmaci antidepressivi (codice ATC = N06A)

Azienda erogatrice	Unita ANNO 2006	Unita ANNO 2007	Unita ANNO 2008	Unita ANNO 2009	DDD x 1000 Ab. Res. Die ANNO 2006	DDD x 1000 Ab. Res. Die ANNO 2007	DDD x 1000 Ab. Res. Die ANNO 2008	DDD x 1000 Ab. Res. Die ANNO 2009
MASSA CARRARA	234.009	243.624	253.509	259.374	64,0	66,3	69,9	72,1
LUCCA	272.857	274.775	290.980	301.595	70,1	70,6	75,4	78,4
PISTOIA	330.168	342.291	360.483	358.716	67,4	71,1	76,3	74,6
PRATO	177.100	182.604	193.339	199.160	42,2	44,4	47,7	49,2
PISA	301.320	312.879	339.884	326.329	53,2	55,7	61,8	58,1
LIVORNO	313.194	317.279	335.540	334.730	52,6	52,8	56,6	56,4
SIENA	223.638	240.541	245.879	250.337	48,8	52,5	55,5	56,8
AREZZO	295.306	312.703	335.887	344.421	51,8	54,8	59,5	61,1
GROSSETO	183.007	189.959	197.596	197.513	49,7	51,2	53,6	53,2
FIRENZE	813.671	850.731	887.565	921.451	58,3	61,2	64,8	66,8
EMPOLI	199.947	210.419	223.140	232.133	49,0	52,4	56,6	57,6
VERSILIA	186.086	191.589	198.281	203.642	64,0	66,0	68,9	71,1
<b>TOSCANA</b>	<b>3.530.303</b>	<b>3.669.394</b>	<b>3.862.083</b>	<b>3.929.401</b>	<b>55,8</b>	<b>58,2</b>	<b>62,2</b>	<b>63,0</b>

Tabella 31. Consumo farmaci antidepressivi per azienda sanitaria. Unita erogate e DDD per 1000 ab.res. Anni 2006-9

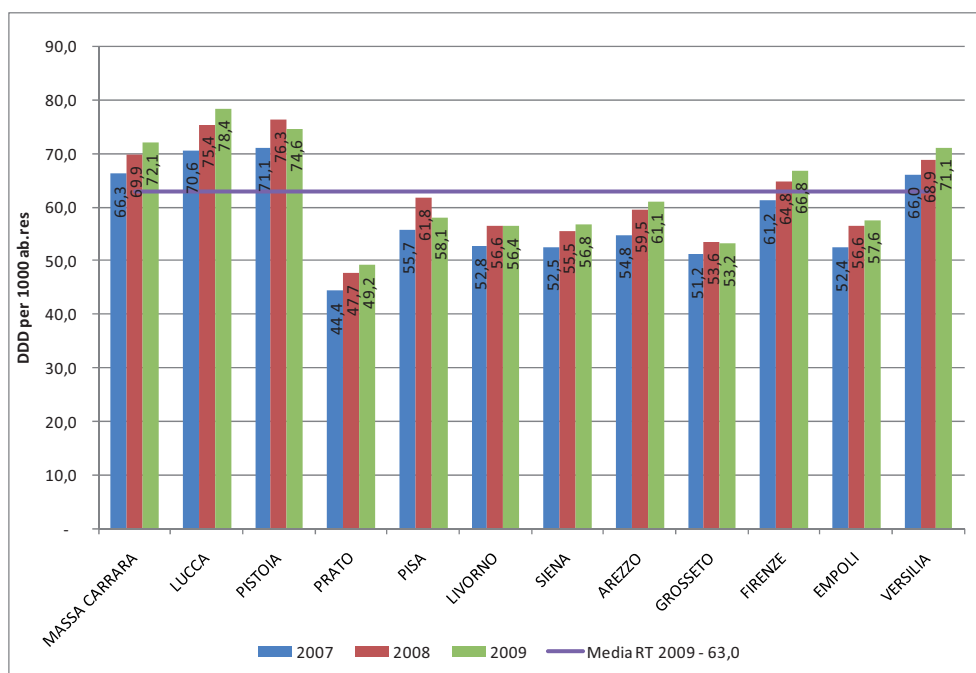


Figura 51. Consumo farmaci antidepressivi (codice ATC = N06A) . DDDx1000 Ab. Res.

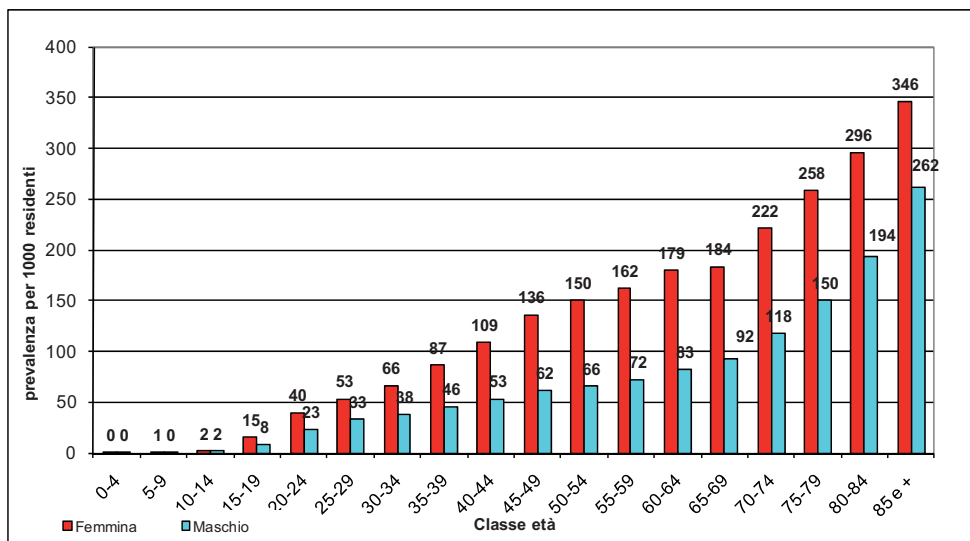
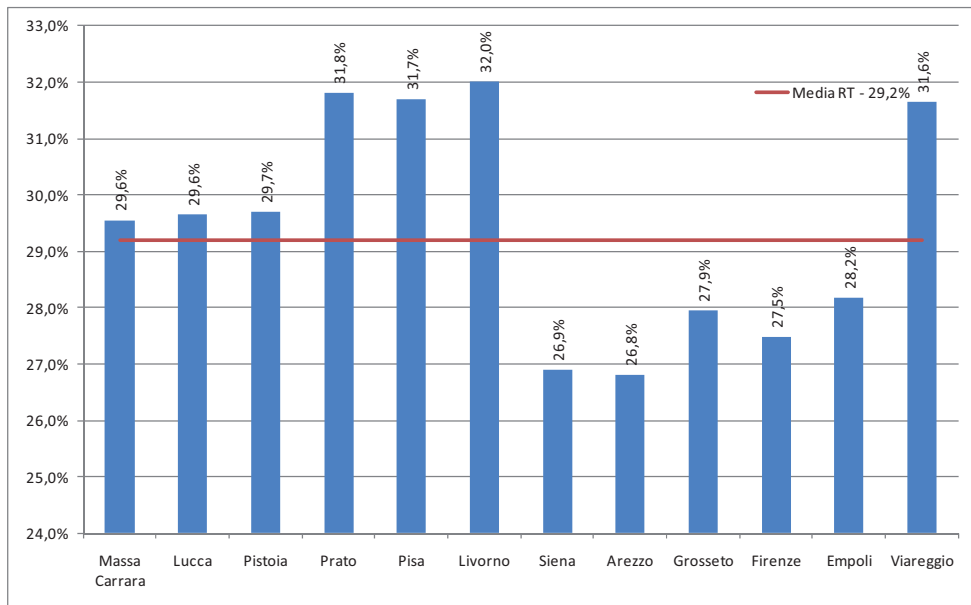


Figura 52. Farmaci antidepressivi: numero di utenti per 1000 residenti, per sesso e classi di età. Anno 2009

Azienda di residenza		Utenti con 1 o 2 confezioni	Totale utenti trattati	Incidenza utenti con 1 2 confezioni
101	Massa Carrara	6.828	23.103	29,6%
102	Lucca	8.172	27.562	29,6%
103	Pistoia	10.515	35.410	29,7%
104	Prato	6.726	21.150	31,8%
105	Pisa	10.214	32.223	31,7%
106	Livorno	11.383	35.572	32,0%
107	Siena	6.237	23.191	26,9%
108	Arezzo	8.732	32.567	26,8%
109	Grosseto	5.223	18.690	27,9%
110	Firenze	23.161	84.284	27,5%
111	Empoli	6.003	21.303	28,2%
112	Viareggio	6.148	19.427	31,6%
<b>Total Media RT</b>		<b>109.342</b>	<b>374.482</b>	<b>29,2%</b>

Tabella 32. Tasso di abbandono (utenti che consumano meno di 3 confezioni di antidepressivi) Anno 2009



**Figura 53. Tasso di abbandono (utenti che consumano meno di 3 confezioni di antidepressivi) Anno 2009**

## **4. Registro ADHD (Disturbo da deficit dell'attenzione e iperattività) in Toscana (consumo RITALIN)**

---

Fonte: Istituto Superiore della Sanità

Sono stati autorizzati alla prescrizione del RITALIN tre Centri in Toscana: Firenze, Pisa e Siena.

Dati disponibili dal 30 gennaio 2007 al 10 novembre 2009:

- N. 67 pazienti arruolati ai quali è stato prescritto il RITALIN con residenza in Toscana
- N. 11 pazienti arruolati ai quali è stato prescritto il RITALIN con residenza diversa ma afferenti ad un Centro toscano.

## 5. Suicidi

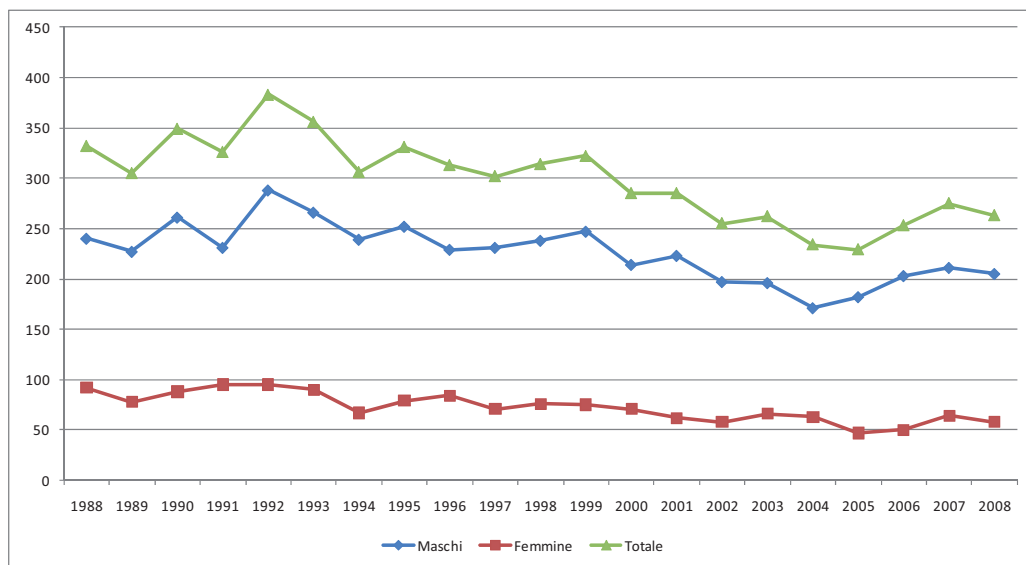


Figura 54. Andamento suicidi Regione Toscana suddiviso per sesso. Anni 1988-2008

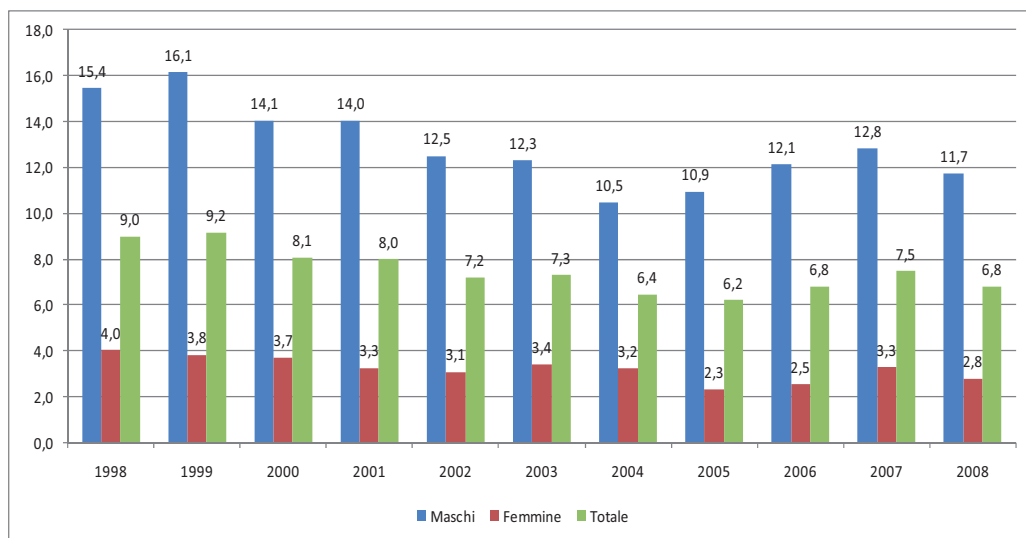


Figura 55. Tasso standard di suicidi in Regione Toscana per sesso. Anni 1998-2008

Anno	Maschi				Femmine				Totale			
	N	Tasso standard	Intervallo di confidenza		N	Tasso standard	Intervallo di confidenza		N	Tasso standard	Intervallo di confidenza	
			limite inferiore	limite superiore			limite inferiore	limite superiore			limite inferiore	limite superiore
1998	238	15,4	13,4	17,4	76	4,0	3,1	4,9	314	9,0	8,0	10,0
1999	247	16,1	14,1	18,2	75	3,8	3,0	4,7	322	9,2	8,2	10,2
2000	214	14,1	12,1	16,0	71	3,7	2,9	4,6	285	8,1	7,1	9,0
2001	223	14,0	12,2	15,9	62	3,3	2,4	4,1	285	8,0	7,1	8,9
2002	197	12,5	10,7	14,3	58	3,1	2,3	3,9	255	7,2	6,3	8,1
2003	196	12,3	10,5	14,0	66	3,4	2,6	4,2	262	7,3	6,4	8,2
2004	171	10,5	8,9	12,1	63	3,2	2,4	4,0	234	6,4	5,6	7,3
2005	182	10,9	9,3	12,6	47	2,3	1,6	3,0	229	6,2	5,4	7,0
2006	203	12,1	10,4	13,8	50	2,5	1,8	3,3	253	6,8	6,0	7,7
2007	211	12,8	11,1	14,6	64	3,3	2,5	4,1	275	7,5	6,6	8,4
2008	205	11,7	10,1	13,4	58	2,8	2,1	3,6	263	6,8	6,0	7,6

Tabella 33. Suicidi e tassi standard con intervalli di confidenza Regione Toscana. Anni 1998-2008

## 6. Pazienti ricoverati nell' Ospedale Psichiatrico Giudiziario (OPG) di Montelupo Fiorentino.

Azienda di residenza	Numero di Pz ricoverati in OPG	Popolazione 2009	Tasso per 100.000 ab.res.
AUSL 1 MC	6	175.308	3,42
AUSL 2 LU	4	188.250	2,12
AUSL 3 PT	2	246.749	0,81
AUSL 4 PO	4	205.500	1,95
AUSL 5 PI	4	284.738	1,40
AUSL 6 LI	2	301.388	0,66
AUSL 7 SI	4	230.039	1,74
AUSL 8 AR	3	293.542	1,02
AUSL 9 GR	5	194.904	2,57
AUSL 10 FI	10	691.062	1,45
AUSL 11 EM	5	198.422	2,52
AUSL 12 VI	3	143.593	2,09
<b>Regione Toscana</b>	<b>52</b>	<b>3.153.495</b>	<b>1,65</b>

Tabella 34. Pazienti ricoverati nell'OPG di Montelupo Fiorentino al 30/12/2009

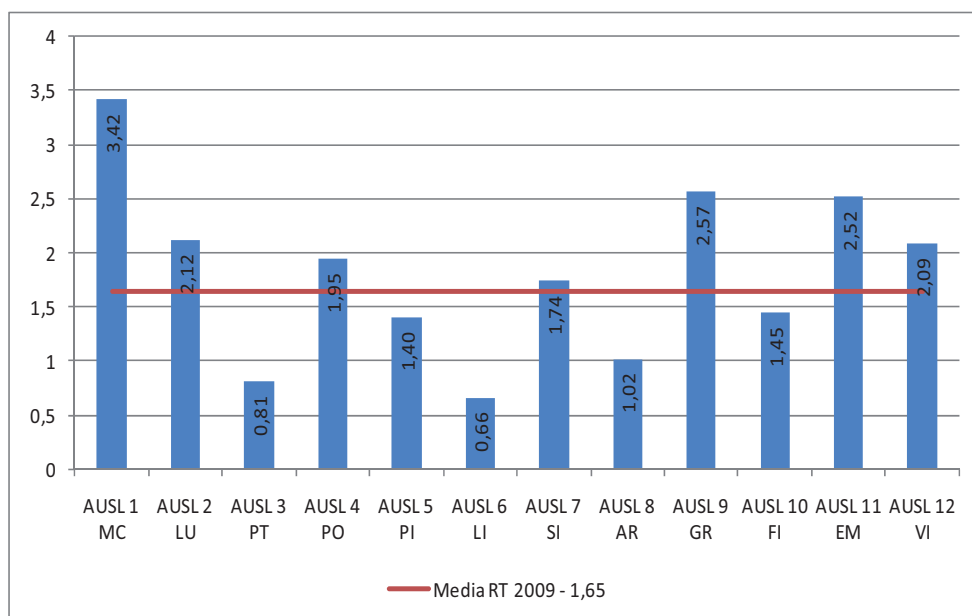


Figura 56. Tasso di pazienti ricoverati nell'OPG di Montelupo Fiorentino al 30/12/2009 per 100.000 . ab. Residenti



# 7. Spesa per la Salute Mentale

Fonte: Modello di rilevazione dei costi dei livelli di assistenza delle Aziende Sanitarie.

Aziende sanitarie	Spesa Totale Salute Mentale Regione Toscana								
	2001	2002	2003	2004	2005	2006	2007	2008	2009
USL 1 - Massa e Carrara	8.988	10.188	10.319	12.447	11.677	12.996	12.280	11.619	14.125
USL 2 - Lucca	14.386	12.504	14.002	14.690	14.857	14.348	13.917	13.673	19.450
USL 3 - Pistoia	8.013	8.218	11.361	12.622	12.684	13.958	14.344	14.871	15.902
USL 4 - Prato	6.084	7.392	8.214	9.731	9.743	11.903	11.409	11.760	13.564
USL 5 - Pisa	17.840	19.266	23.099	24.221	24.857	26.046	26.294	28.116	27.259
USL 6 - Livorno	16.567	17.073	18.988	20.464	22.102	24.690	25.836	26.176	30.204
USL 7 - Siena	15.565	14.606	16.565	16.643	16.631	17.287	16.388	17.690	18.630
USL 8 - Arezzo	10.314	14.151	15.931	17.298	17.721	18.422	18.885	20.575	20.811
USL 9 - Grosseto	11.254	10.745	10.827	14.481	15.587	13.951	15.333	16.103	10.677
USL 10 - Firenze	43.878	49.984	51.402	56.447	56.965	60.457	59.930	37.124	51.281
USL 11 - Empoli	9.833	10.048	11.947	15.697	14.330	14.957	14.280	14.503	16.611
USL 12 - Viareggio	7.025	7.250	10.501	11.755	12.610	12.249	11.021	12.267	13.475
<b>Regione Toscana</b>	<b>169.747</b>	<b>181.425</b>	<b>203.156</b>	<b>226.496</b>	<b>229.764</b>	<b>241.264</b>	<b>239.917</b>	<b>224.477</b>	<b>251.989</b>

Tabella 35. Andamento della spesa per la salute mentale. Anni 2001-2009

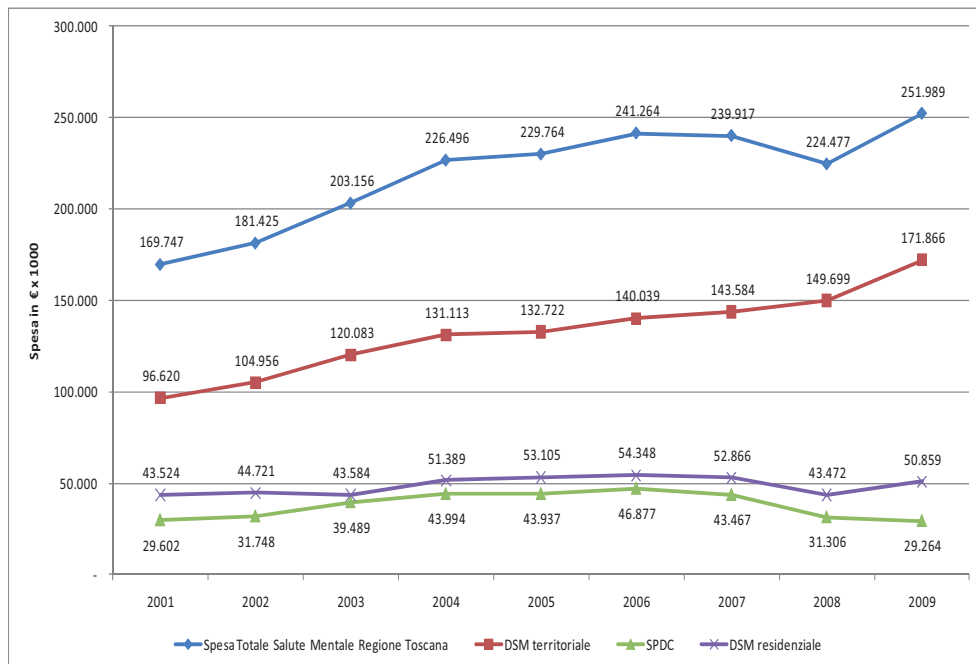


Figura 57. Andamento della spesa per la salute mentale distinto per spesa territoriale, SPDC e residenziale. Anni 2001-2009. \*La spesa territoriale è la somma della spesa territoriale ambulatoriale, domiciliare e l'assistenza semiresidenziale

Aziende sanitarie	Totale Spesa per Salute Mentale 2007	Pop. Residente 2007	Spesa per cittadino residente 2007	Totale Spesa per Salute Mentale 2008	Pop. Residente 2008	Spesa per cittadino residente 2008	Totale Spesa per Salute Mentale 2009	Pop. Residente 2009	Spesa per cittadino residente 2009
USL 1 - Massa e Carrara	12.280	200.825	<b>61,15</b>	11.619	202.435	<b>57,40</b>	14.125	203.698	<b>69,34</b>
USL 2 - Lucca	13.917	217.121	<b>64,10</b>	13.673	219.986	<b>62,15</b>	19.450	221.999	<b>87,61</b>
USL 3 - Pistoia	14.344	281.347	<b>50,98</b>	14.871	287.415	<b>51,74</b>	15.902	290.596	<b>54,72</b>
USL 4 - Prato	11.409	245.033	<b>46,56</b>	11.760	245.742	<b>47,86</b>	13.564	246.034	<b>55,13</b>
USL 5 - Pisa	26.294	326.857	<b>80,44</b>	28.116	331.537	<b>84,81</b>	27.259	334.718	<b>81,44</b>
USL 6 - Livorno	25.836	346.747	<b>74,51</b>	26.176	349.324	<b>74,93</b>	30.204	350.909	<b>86,07</b>
USL 7 - Siena	16.388	262.990	<b>62,31</b>	17.690	266.291	<b>66,43</b>	18.630	269.473	<b>69,13</b>
USL 8 - Arezzo	18.885	337.236	<b>56,00</b>	20.575	342.367	<b>60,10</b>	20.811	346.324	<b>60,09</b>
USL 9 - Grosseto	15.333	220.742	<b>69,46</b>	16.103	223.429	<b>72,07</b>	10.677	225.861	<b>47,27</b>
USL 10 - Firenze	59.930	802.694	<b>74,66</b>	37.124	807.457	<b>45,98</b>	51.281	813.077	<b>63,07</b>
USL 11 - Empoli	14.280	231.002	<b>61,82</b>	14.503	233.993	<b>61,98</b>	16.611	236.928	<b>70,11</b>
USL 12 - Viareggio	11.021	165.617	<b>66,55</b>	12.267	167.072	<b>73,42</b>	13.475	168.201	<b>80,11</b>
<b>Totale</b>	<b>239.917</b>	<b>3.638.211</b>	<b>64,05</b>	<b>224.477</b>	<b>3.677.048</b>	<b>61,05</b>	<b>251.989</b>	<b>3.707.818</b>	<b>67,96</b>

Tabella 36. Andamento della spesa pro capite per abitati residenti in Toscana. Anni 2007-9



Figura 58. Andamento della spesa pro capite per abitati residenti in Toscana. Anni 2007-9

## 8. Personale Servizi Salute Mentale

Fonte: Modello di rilevazione dei costi dei livelli di assistenza delle Aziende Sanitarie.

CODICE AZIENDA	DESCRIZIONE QUALIFICA	Numero dipendenti 2008					
		TEMPO PIENO	PART TIME FINO 50%	PART TIME OLTRE 50%	NUMERO CONVENZIONATI	PERSONALE "VIRTUALE" **	X 100.000 POPOLAZIONE
Regione Toscana	ALTRO	92	0	5	9	100,25	2,73
	ASSISTENTE SOCIALE	14	1	0	0	14,5	0,39
	EDUCATORE PROFESSIONALE	70	6	9	2	80,75	2,20
	MEDICO	357	2	5	9	366,25	9,96
	OTA/O.S.S.	204	0	3	0	206,25	5,61
	PERSONALE AMMINISTRATIVO	15	1	0	0	15,5	0,42
	PERSONALE INFERMIERISTICO	889	12	38	1	924	25,13
	PSICOLOGO	175	1	3	2	178,75	4,86
	SOCIOLOGO	0	0	0	1	0,5	0,01
	TECNICO DELLA RIABILITAZIONE PSICHIATRICA	29	0	11	0	37,25	1,01
<b>TOTALE</b>		<b>1850</b>	<b>23</b>	<b>74</b>	<b>24</b>	<b>1929,00</b>	<b>52,46</b>

Tabella 37. Composizione del personale assegnato ai dipartimenti di salute mentale. Anno 2008

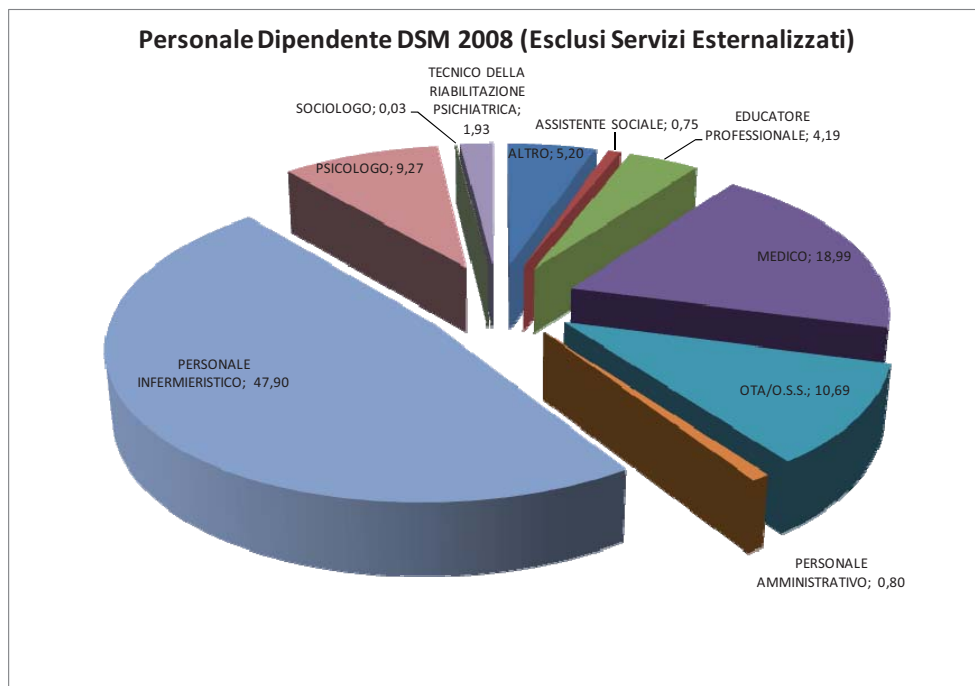


Figura 59. Composizione del personale assegnato ai dipartimenti di salute mentale. Anno 2008

# 9. La rete dei servizi

## 9.1 Centri di salute mentale

Az. Usl 1	C.S.M. MASSA	VIA MARINA VECCHIA 74	MASSA	0585 793093	<i>dal lun al ven 8,00-20,00 sab 8,00-14,00</i>
Az. Usl 1	C.S.M. CARRARA	PIAZZA SACCO E VANZETTI	CARRARA	0585 657625	<i>dal lun al ven 8,00-20,00 sab 8,00-14,00</i>
Az. Usl 1	C.S.M. AULLA	QUARTIERE GOBETTI	AULLA	0187 423401	<i>dal lun al sab 8,00 20,00</i>
Az. Usl 2	C.S.M. CASTELNUOVO DI GARFAGNANA	VIA PUCCINI 12	CAST. GARF.NA	0583 65752	<i>dal lun al ven 8,00-20,00</i>
Az. Usl 2	C.S.M. FORNACI DI BARGA	VIA DELL'ASILO 1	FORNACI DI BARGA	0583 729574	<i>dal lun al ven 8,00-20,00</i>
Az. Usl 2	C.S.M. VILLA BYRON	VIALE CARDUCCI 345	LUCCA	0583 581322	<i>dal lun al ven 8,00-20,00 sab 8,00-14,00</i>
Az. Usl 3	C.S.M. PISTOIA	VIA TRINCI 15	PISTOIA	0573 352372	<i>dal lun al sab 8,00-19,30</i>
Az. Usl 3	C.S.M. MONTECATINI TERME	VIA SAURO 1	MONTECATINI TERME	0572 771522	<i>dal lun al sab 8,00-20,00 tutti i giorni dell'anno compresi i giorni festivi</i>
Az. Usl 4	C.S.M. PRATO	VIA TORINO 5	PRATO	0574 434388	<i>dal lun al sab 8,00-20,00</i>
Az. Usl 5	C.S.M. VOLTERRA	BORG SAN LAZZERO	VOLTERRA	0588 91633	<i>dal lun al sab 8,00 - 20,00</i>
Az. Usl 5	C.S.M. PISA	VIA ROMITI 2	PISA	050 959701	<i>dal lun al ven 8,00 - 20,00 sab 8,00 - 14,00</i>
Az. Usl 5	C.S.M. SAN FREDIANO-CASCINA	VIA C.A. DALLA CHIESA 14	CASCINA	0587 273341	<i>dal lun al ven 8,00 - 20,00 sab 8,00 - 14,00</i>
Az. Usl 5	C.S.M. PONTEDERA	VIA ROMA 244	PONTEDERA	0587 273341	<i>dal lun al sab 8,00 - 20,00</i>
Az. Usl 6	C.S.M. VAL DI FINE ROSIGNANO	VIA PIAVE 1	ROSIGNANO	0586 726641/44	<i>dal lun al sab 8,00 -20,00</i>
Az. Usl 6	C.S.M. POGGIALI	VIA B. PRATO 9	LIVORNO	0586 423547	<i>dal lun alla dom 8,00-20,00</i>
Az. Usl 6	C.S.M. FREDIANI	VIA DEL MARE 84	LIVORNO	0586 505735	<i>dal lun alla dom 8,00-20,00</i>
					<i>dal lun al mer 8,30-12,30 e 14,30-18,00</i>
Az. Usl 6	C.S.M. ELBA	LARGO TORCHIANA	PORTOFERRAIO	0565 926740	<i>gio e ven 8,30-12,30</i>
Az. Usl 6	C.S.M. PIOMBINO	VIA FORLANINI 1	PIOMBINO	0565 67924/7	<i>dal lun al sab 8,00 -20,00</i>
Az. Usl 7	C.S.M. SIENA C/O OSPEDALE SCLAVO	VIA ROMA 56	SIENA	0577 536352	<i>dal lun al sab 8,00-20,00</i>
Az. Usl 7	C.S.M. CHIANCIANO	VIA VESUVIO	CHIANCIANO	0578 38134	<i>dal lun al ven 8,00-20,00 sab 8,00-14,00</i>
Az. Usl 7	C.S.M. AMIATA SENESE	VIA SERDINI 46	ABBADIA S.SALVATORE	0577 773310	<i>dal lun al sab 8,00-20,00</i>
Az. Usl 7	C.S.M. COLLE VAL D'ELSA	VIA GRAMSCI 57	COLLE VAL D'ELSA	0577 994981	<i>dal lun al sab 8,00-20,00</i>
Az. Usl 8	C.S.M. BIBBIENA	VIA G. DI VITTORIO	BIBBIENA	0575 568337	<i>dal lun al ven 8,00-20,00 sab 8,00-14,00</i>
Az. Usl 8	C.S.M. S. SEPOLCRO	VIA SANTI DI TITO 24	SANSEPOLCRO	0575 757924	<i>dal lun al sab 8,00-20,00</i>

Az. Usl 8	C.S.M. CAMUCIA CORTONA	VIA SANDRELLI 36	CORTONA	0575 699249 699250	<i>dal lun al ven 7,30-19,30 sab 7,30-13,30</i>
Az. Usl 8	C.S.M. S.GIOVANNI VALDARNO	VIA TRE NOVEMBRE 18	S.GIOVANNI V.A.	055 9106452	<i>dal lun al ven 8,00-20,00 sab 8,00-14,00</i>
Az. Usl 8	C.S.M. AREZZO	VIA G.MONACO 13	AREZZO	0575 255921	<i>dal lun al sab 8,00-20,00</i>
Az. Usl 9	C.S.M. FOLLONICA	VIALE EUROPA	FOLLONICA	0566 59535	<i>dal lun al sab 8,00 - 20,00</i>
Az. Usl 9	C.S.M. S.ANDREA MASSA M.MA	VIALE RISORGIMENTO	MA SSA MARITTIMA	0566 909229	<i>dal lun al sab 8,00 - 20,00</i>
Az. Usl 9	C.S.M. ORBETELLO	VIA DONATORI DEL SANGUE	ORBETELLO	0564 869453	<i>dal lun al ve 8,00 - 14,00 sab 8,00 - 13,30</i>
Az. Usl 9	C.S.M. MANCIANO	VIA DELL'IMPOSTO 3	MANCIANO	0564 620176	<i>dal lun al sab 7,30 - 13,30</i>
Az. Usl 9	C.S.M. CASTELDEPI ANO	VIA DANTE ALIGHIERI	CASTEL DEL PIANO	0564 914567	<i>dal lun al ven 8,00- 20,00 sab 8,00 - 14,00</i>
Az. Usl 9	C.S.M. VILLA PIZZETTI GROSSETO	VIA CIMABUE 109	GROSSETO	0564 485536/537/ 569	<i>dal lun al sab 8,00 - 20,00</i>
Az. Usl 10	C.S.M. BORGONISS ANTI FIRENZE ZONA 1	BORGO OGNISSANTI 22	FIRENZE	0552285505	<i>dal lun al ven 7,30 - 19,30 sab 7,30 - 13,30</i>
Az. Usl 10	C.S.M. VILLINO BORGHI ZONA 2	VIA L. IL MAGNIFICO 100	FIRENZE	055 6264409	<i>dal lun al ven 7,30 - 19,30 sab 7,30 - 13,30</i>
Az. Usl 10	C.S.M. C/O IOT ZONA 3	VIALE MICHELANGELO 41	FIRENZE	055 6577468	<i>dal lun al ven 7,00 - 19,00 sab 7,00 - 13,00</i>
Az. Usl 10	C.S.M. LUNGARNO S.ROSA ZONA 4	LUNGARNO SANTA ROSA 13	FIRENZE	055 2285705	<i>dal lun al ven 7,30 - 19,30 sab 7,30 - 13,30</i>
Az. Usl 10	C.S.M. LA PIRA ZONA 5	VIA P.FANFANI 17	FIRENZE	055 326281	<i>dal lun al ven 7,30 - 19,30 sab 7,30 - 13,30</i>
Az. Usl 10	C.S.M. CAMPI BISENZIO ZONA 6	VIA ROSSINI	CAMPI BISENZIO	055 8731461	<i>dal lun al sab 8,00 - 14,00 merc 8,00 - 19,00</i>
Az. Usl 10	C.S.M. SESTO FIORENTINO ZONA 7	VIA MONTEVERDI 35	SESTO FIORENTINO	055 451231	<i>dal lun al ven 8,00 - 19,30 sab 8,00 - 13,00</i>
Az. Usl 10	C.S.M. RIALDOLI SCANDICCI ZONA 8	VIA RIALDOLI 80	SCANDICCI	055 7294260	<i>dal lun al ven 7,30 - 19,00 sab 7,30 - 13,30</i>
Az. Usl 10	C.S.M. BAGNO A RIPOLI ZONA 9	VIA GIUSIANI 25	BAGNO A RIPOLI	055 633127	<i>dal lun al ven 8,00 - 20,00 sab 8,00 - 14,00</i>
Az. Usl 10	C.S.M. SAN CASCIANO V.PESA ZONA 10	PIAZZA CAVOUR 23	S.CASCIANO V.P.	055 8290328	<i>dal lun al ven 7,30 - 19,30 sab 7,30 - 13,30</i>
Az. Usl 10	C.S.M. FIGLINE VALDARNO ZONA 11	VIA DA VERRAZZANO 6	FIGLINE VALDARNO	055 9508405	<i>dal lun al ven 8,00 - 20,00 sab 8,00 - 14,00</i>
Az. Usl 10	C.S.M. IV NOVEMBRE MUGELLO ZONA 12	VIALE DELLA RESISTENZA	BORGO S. LORENZO	055 8451542	<i>dal lun al ven 8,00 - 20,00 sab 8,00 - 14,00</i>
Az. Usl 11	C.S.M. VAL D'ARNO INFERIORE	VIA TOSCO ROMAGNOLA 229	SAN MINIATO	0571 248660	<i>dal lun al ven 8,00-20,00 sab 8,00-14,00</i>
Az.	C.S.M.	VIALE	EMPOLI	0571 705608	<i>dal lun al ven 7,30-19,30</i>

Usl 11	EMPOLI	BOCCACCIO			<i>sab 7,30-13,30</i>
Az. Usl 11	C.S.M. CASTELFIOR ENTINO	VIA GOITO 30	CASTELFIORE NTINO	0571 64043	<i>dal lun al sab 7,30-13,30</i>
Az. Usl 12	C.S.M PRESIDIO DI CAMAIORE	VIA IV NOVEMBRE 31A	CAMAIORE	0584 6056425	<i>dal lun al ven 9,00-13,00 e 14,00-19,00 sab 9,00 13,00</i>
Az. Usl 12	C.S.M. PRESIDIO DI PIETRASANT A	VIA S.AGOSTINO 15	PIETRASANTA	584283388	<i>dal lun al sab 9,00-13,30</i>
Az. Usl 12	C.S.M. PRESIDIO DI VIAREGGIO	VIA COMPARINI 6	VIAREGGIO	0584 6056325	<i>dal lun al sab 9,00-13,00</i>

## 9.2 Centri Diurni

Denominazione struttura	Indirizzo	Cap	Prefetel	Telef
<b>Azienda USL 2 Lucca</b>				
CD CAMIGLIANO	Via Stradone -Camigliano	55010	583	928382
CD EX-CESER	Via Asilo, 1-Fornaci di Barga	55052	583	729545
Centro Diurno Villa San Marco	Paolini, 42 (angolo V.le Marti)	55100	583	449622
<b>Azienda USL 3 Pistoia</b>				
CENTRO DIURNO LA PICCOLA CITTA'	V. PISTOIESE 142, Buggiano	51011	572	75202
CENTRO DIURNO PSICH. DESII 3	V.LE PETROCCHI N. 169	51100	573	976159
CENTRO DIURNO SUD EST	VIA STATALE N. 13	51100	573	705130
CENTRO SOCIO RIAB Basaglia	Viale Garibaldi, 1 Pescia	51017	572	477990
<b>Azienda USL 4 Prato</b>				
CENTRO DIURNO "LO STANZONE"	VIA LUTI, 8	59100	574	461833
COOP CUI Attività Diurne	VIA TARGETTI, 14	59100	574	4471300
COOP. HUMANITAS	PIAZZA EINSTEIN, 32/33	59100	574	35156
Azienda USL 5 Pisa C.D.EX STAMPERIA- ED.KRAEPELIN	BORGO SAN LAZZARO ,5	56048	588	91855
C.D.PSICHIATRICO SAN FREDIANO	V.C.A.DALLA CHIESA	56021	50	741555
C.D. LA LUNA AZZURRA	Via Toscoromagnola, 69 Pontedera	56025	587	213172
C.D.PSICHIATRICO-VIA	VIA ROMITI	56100	50	954111
LABORATORIO MULTIESPRESSIVO	V.VENETO-PONTASSERCHIO	56017	50	861282
<b>Azienda USL 6 Livorno</b>				
C.D. PROVIAMOCI	via del Mare, 84	57125	586	500219
CD L'Oasi c/o Ass. Mediterraneo	Via Gramsci, Venturina		565	855352
CENTRO DIURNO "BAUHAUS"	VIA DELL'ANNUNZIATA 1, Portoferraio	57037	565	919286 926794
CENTRO DIURNO "BLU CAMMELLO"	SCALI DEL TEATRO, 4/6/8	57100	586	210256
CENTRO DIURNO "I DUE CASONI"	VIA AURELIA NORD, 44 - VADA	57010	586	786186
CENTRO La Casa di ulisse	Via Gobetti 12 Vada	57016	586	788506
CENTRO D.G.S. "Villa Porcelli"	Via San Gaetano ,7	57125	586	223163
CENTRO DIURNO DELFINO	Via Bonaini, 7	57125	586	887599
<b>Azienda USL 7 Siena</b>				
CENTRO DIURNO COLLE V.ELSA	VIA GRAMSCI,57	53034	577	994889
CENTRO DIURNO PSICHIATRIA	ABBADIA S. SALVATORE	53021		
CENTRO DIURNO Scacciapensieri	VIA BIXIO N.24/A	53100	577	247079
CENTRO DIURNO CHIANCIANO	VIA VESUVIO, 14	53043	578	38132
<b>Azienda USL 8 Arezzo</b>				
CD Cucito	Viale Cittadini, 33/5	52100	575	254845
CENTRO DIURNO F.Basaglia	Loc.tà LA NAVE 6/H Bibbiena	52012	575	593945
CENTRO DIURNO Verde	Viale cittadini, 33	52100	575	255848
CENTRO riabilitazione interpersonale	VIA CURTATONE 56 Arezzo	52100	575	254944
CENTRO DIURNO MONTEVARCHI	VIA PODGORA 1	52025	55	9106729
CD	Via della Misericordia			

	(Valtiberina)			
CD riabilitazione psichiatrica	Via Capitini Camucia Cortona			
<b>Azienda USL 9 Grosseto</b>				
C.D. La terra di mezzo	Via Donatori del Sangue, 2 Orbetello		564	869446
CENTRO DIURNO - Ippogrifo	VIA SAFFI, 17/C Grosseto	58100	564	28234
CENTRO DIURNO - lab. Sottosopra	Via Battisti, 59 Grosseo	58100		
CENTRO DIURNO "LA CLESSIDRA"	Corso toscana-Arcidosso	58031	564	914544
CENTRI DIURNO "I DELFINI"	Frazione Montemerano	58014		
CENTRO DIURNO "GLI INTERESSANTI"	Via dell'Imposto	58014		
STRUTTURA SEMIRESIDENZIALE-S	Viale Europa	58022	0566	59511
CENTRO DIURNO MASSA MARITTIMA	Via del Seminario	58024	0566	940227
<b>Azienda USL 10 Firenze</b>				
Cd Isola delle tartarughe	Via M.Falcini, 25 campi bisenzio		55	8952911
CEN. DIUR. F. CHELLINI	VIALE MICHELANGIOLO, 41	50125	55	6577608
CENTRO DIURNO CENTOSTELLE	VIA PASTRENGO, 17	50137	55	571582
CENTRO DIURNO DINO CAMPANA	VIA XXIV APRILE, 18	50100	55	461615
CENTRO DIURNO FILI E COLORI	VIA E. IL NAVIGATORE, 17	50137	55	411651
CENTRO DIURNO IL BRUCO	VIA DI TORREGALLI, 3	50143	55	7192379
CENTRO DIURNO IL MELOGRANO	VIA P. VILLARI, 12	50136	55	667004
CENTRO DIURNO IL PRATO	VIA DEL PRATO, 41	50065	55	8367122
CENTRO DIURNO KENNEDY	V.LE KENNEDY, 3	50032	55	8451353
CENTRO DIURNO LA TINAIA	VIA SAN SALVI, 12	50135	55	6263578
CENTRO DIURNO PSICH.LUNA VERDE	VIA MONTEVERDI, 29-Sesto F.no	50019	55	450656
CORIANOLI	VIA LIVORNESE, 277 Lastra a Signa	50055	55	8787254
SISTEMA RIABILITATIVO DIURNO B	VIA PISANA, 747	50143	557	7327538
CD la mongolfiera	Via G. Da Verrazzano, 2_ Figline		55	9508309
CD Meoste	Via Giusiani, 3_Bagno a Ripoli		55	633128
<b>Azienda USL 11 Empoli</b>				
CENTRO DIURNO LA BADIA	VIA TOSCOROMAGNOLA San Miniato	56027	571	704673
CD Empoli	Viale Boccaccio		571	705609
CENTRO DIURNO Certaldo	VIALE MATTEOTTI 38	50052	571	652554
CD minori LA CASA DI VENTIGNANO	Via Cavasonno Fuецchio			
CD minori LA SCALA	Via S. Pietro, 6 Loc. La Scala San Miniato			
<b>Azienda USL 12 Viareggio</b>				
CD Pietrasanta	Via S.Agostino, 15	55045	584	283388
CDSD PSICHICI "INSIEME" -CESER	Via dei Comparini, 6 - Viareggio	55049	584	6056337
CD Camaione	Via IV novembre 31/A	55041	584	6056426



## 9.3 Strutture residenziali

Denominazione ASL	Denominazione struttura	Indirizzo	Comune	Cap	Pref	Tel	N° posti
<b>ASL 1 MASSA CARRARA</b>	RESIDENZA SOC.RIAB.	VIA SORGNANO, 13	CARRARA	54033	585	777372	8
	COMUNITA' TERAPEUTICO RIABILITATIVA TIZIANO	VIA BARCARA 36	AULLA	54011	187	423104	20
	GRUPPO APPARTAMENTO CARRARA	VIA DELL'ARANCIO 37/B	CARRARA	54033	585	493093	2
	GRUPPO APPARTAMENTO CARRARA	VIA S. MARIA 9	CARRARA	54033	585	493093	1
	GRUPPO APPARTAMENTO MASSA	VIA PRADACCIO	MASSA	54100	585	493093	5
	GRUPPO APPARTAMENTO LUNIGIANA	VIA DEI PINI loc. TERRAROSSA	LICCIANA NARDI	54016	187	423401	3
<b>ASL 2 LUCCA</b>	STRUTTURA RESIDENZIALE "LA BALFOIA"	LOC. VILLETTA	SAN ROMANO GARF.	55038	583	612256	8
	CASA FAMIGLIA "LE MARGHERITE"	Via XXIV maggio (loc. S. Maria Del Giudice)	LUCCA	55100	583	379934	8
	STRUTTURA RESIDENZIALE "LA FENICE"	VIALE LUPORINI	LUCCA	55100	583	419294	8
	STRUTTURA RESIDENZIALE "LA MAGNOLIA"	VIA PASSAGLIA	LUCCA	55100	583	419294	8
	STRUTTURA RESIDENZIALE "NAUSICAA"	VIA DELL'ASILO	FORNACI DI BARGA				8
	Struttura intermedia: GRUPPO APPARTAMENTO "FUTURA"	VIA PISANA VECCHIA	LUCCA	55100	583	581753	6
	GRUPPO APPARTAMENTO S. VITO	Viale Corsica (S. Vito)	LUCCA	55100			2
	GRUPPO APPARTAMENTO I TIGLI	Via di Fregionaia (S. Maria a Colle)	LUCCA	55100			3
	GRUPPO APPARTAMENTO LA GABBIANELLA	Via Nottolini	LUCCA	55012			3
	"LA CASA RITROVATA"		LUCCA				2
	COMUNITA' TERAPEUTICA "IL MIRTO"	VIA DELLA VISONA Loc. Castelvecchio di Compito	CAPANNORI		583	979370	10
<b>ASL 3 PISTOIA</b>	CASA PROTETTA	P.ZZA PUPILLI	PESCIA	51017	572	460536	6
	CASA FAMIGLIA	VIA MAZZINI, 29	PISTOIA	51100	573	366892	8
	CASA FAM. VILLINO DESII, 1	VIA POLICARPO PETROCCHI, 181	PISTOIA	51100	573	364273	5
	CASA FAM. CASA NUOVA	VIA DALMAZIA, 182/A	PISTOIA	51100	573	358438	6
	GRUPPO APPARTAMENTO	VIA GENTILE, 96	PISTOIA	51100	573	352372	8
	CASA FAM. VILLINO DESII, 2	VIA ATTO TIGRI, 18	PISTOIA	51100	573	364594	4
	STRUT.SOC.ASS.IL SOLE	VIA BUONFANTI, 16/18	PISTOIA	51100	573	364666	13
	CASA FAMIGLIA	VIA PROVINCIALE LUCCHESE	BORGO A BUGGIANO	51011	572	917650	?

<b>ASL 4 PRATO</b>	CENTRO ACC."LA CLESSIDRA"	VIA LUTI, 10	PRATO	59100	574	35100	6
	CASA DI ALICE	VIA DELLAVILLA, 7/9 - SCHIGNANO	VAIANO	59021	574	983112	6
	CASA FAM."I TULIPANI"	VIA DA FILICAIA, 26 BIS	PRATO	59100	574	41780	6
	CASA FAM.ASS.PS.RIGOCCIOLI	VIA DI RIGOCCIOLI	CARMIGNANO	59015	55	8799026	5
	CASA FAM.PIETRANERA	VIA ASINAI 10	CARMIGNANO	59015	55	8712373	11
	CASA FAM. IL PODERE	VIA DI RIGOCCIOLI	CARMIGNANO	59015	55	8712176	4
	CASA FAM.CAMERATA	VIA VERGHERETANA 173	CARMIGNANO	59015	55	8799117	5
	APPARTAMENTO IL PICCOLO	VIA UMBERTO I, 5	POGGIO A CAIANO		574	4471300	7
	CASA FAMIGLIA	Via UMBERTO I, 5B	POGGIO A CAIANO				
	CASA MICHELE	VIA DEL CONCONE	POGGIO A CAIANO		574	4471300	4
	CASA FAM. "VIA LIVORNO"	VIA LIVORNO 19	PRATO	59100	574	23651	2
	CASA FAMIGLIA	VIA REDI	CARMIGNANO	59015			
	CASA FAMIGLIA VILLA MARTELLI	VIA LONGOBARDA, 23	PRATO	59100			
	I VICINI DI CASA	VIA MONALBIOLO,40	CARMIGNANO	59015			
VILLA NESTI		PRATO					
<b>ASL 5 PISA</b>	"CASA FAMIGLIA"	V. FLAMINI, 5	PISA	56100	50	572909	5
	"CASA FAMIGLIA BIENTINA"	V. MATTEOTTI, 44	BIENTINA	56030	587	755704	5
	CASA FAM. IL PONTE	BORGO SAN LAZZARO	VOLTERRA	56048	588	80023	4
	STRUT. TERAP. RIAB.MOREL	BORGO SAN LAZZARO, 5	VOLTERRA	56048	588	91606	12
	CENTRO BASAGLIA: Centro Polifunzionale	VIA MONGINEVRO n. 2	PISA	56100	50	980895	8+8+8
	"	Comunità Terapeutica					8
	"	Residenza Terapeutico-Riabilitativa					8
	"	2 Case Famiglia					4+4
	RESIDENZA SS. ANNUNZIATA	LOCALITA' SS. ANNUNZIATA	CAPANNOLI	56033	587	606203	10+14
	CASA FAMIGLIA	"	"				2
RESIDENZA TERAPEUTICO RIABILITATIVA "Martina Bandecchi"	VIA TERRICCIOLESE n. 55/A	TERRICCIOLA	56030	587	656020	8	
CASA FAMIGLIA CECINA 12 ore	VIA F.LLI ROSSELLI 1A	CECINA	57023	586	686055	6	
CASA FAMIGLIA VIGNONE 12 ore	VIA DE FILIPPO LOC. VIGNONE	ROSIGNANO MAR.	57016	586	799075	4	
CASA FAMIGLIA 12 ore	VIA TONIOLO 11A	CASTAGNETO CARD.	57024	586	777558	2	
CASA FAMIGLIA SONNINO	VIA DI MONTENERO, 32	LIVORNO	57100	586	500138	5	
COMUNITA' TERAPEUTICA GRAZIANI	VIA GRAMSCI 125	LIVORNO	57100	586	223395	10	
CENTRO RES. BASAGLIA	VIA DI COLLINET, 125	LIVORNO	57100	586	503691	20	
CENTRO RESIDENZIALE VILLA MAGNOLIA	VIA ROMA, 133	COLLE SALVETTI	57100	586	962257	10	
COMUNITA' TERAPEUTICA L'ANCORA	VIA GRAMSCI 6	VENTURINA	57029	565	855352	10	
<b>ASL 6 LIVORNO</b>							

	CASA FAMIGLIA PER DONNE	VIA DELLA REPUBBLICA 47	PIOMBINO	57025	565		4
	CASA FAMIGLIA PER UOMINI	VIA L. DA VINCI 14	PIOMBINO	57025	565	226032	4
	CR VILLA GRAMANTE 24 ore	LOCALITA' MAGAZZINI	PORTOFERRAIO	57037	565	941015	6
	CF 12 ORE	LOCALITA' MAGAZZINI	PORTOFERRAIO	57037	565	941015	3
	COMUNITA' TERAPEUTICA PER ADOLESCENTI "IL DELFINO"	VIA BONAINI 7	LIVORNO	57123	586	887599	9
<b>ASL 7 SIENA</b>	CASA FAM.COLLE V.ELSA	VIA GRAMSCI,54	COLLE DI VAL D'ELSA	53034	577	994986	4
	CASA FAMIGLIA POGGIBONSI	VIA PIAVE 32	POGGIBONSI	53036	577	982504	4
	CASA FAM. VERRUSIO, 60	VIA SAN GIOVANNI	ABBADIA S.S.	53021	577	773231	3
	CASA FAMIGLIA "I PRATI"	LOC. PRATI	ABBADIA S.S.	53021	577	775092	13
	CASA FAM. "LA POSTA"	PIAZZA MATTEOTTI, 14	SIENA	53100	577	286270	5
	CASA FAM. S.PROSPERO	VIA XXIV MAGGIO, 62	SIENA	53100	577	41430	5
	CASA FAMIGLIA "IL GABBIANO"	VIA XXIV MAGGIO 62	SIENA	53100	577	41406	Lavori
	CASA FAMIGLIA (EX O.P.)	V. MERCANZIA 96 ISOLA D'ARBIA	SIENA	53100	577	372086	5
	CASA FAMIGLIA (EX O.P.)	V. C. D'ARRAS, 28/10 TAVERNE	SIENA	53100	577	366366	4
	CASA FAMIGLIA (EX O.P.)	VIA CASSIA PONTE A TRESSA	MONTERONI D'ARBIA	53014	577	385680	12
	ALLOGGIO SANITARIO	VIA FRATELLI CERVI	CORTONA	52044	575	601105	2
<b>ASL 8 AREZZO</b>	ALLOGGIO SANITARIO FOIANO	VIA XX SETTEMBRE	FOIANO CHIANA	52045	578	648513	2
	RESIDENZA C/O DSM	PIAZZA OSPEDALE, 1	STIA	52017	575	595169	8
	RESIDENZA C/O DSM	VIA DELLA MISERICORDIA (EX OSP. MISERICORDIA)	SAN SEPOLCRO	52037	575	7571	6
	RESIDENZA DSM "PIONTA"	VIALE CITTADINI, 33	AREZZO	52100	575	255848	15
	RES. DSM "DUOMO VECCHIO"	VIALE CITTADINI, 33	AREZZO	52100	575	255845	15
	RES. DSM "CURTATONE"	VIA CURTATONE, 54	AREZZO	52100	575	254948	15
	ALLOGGIO SANITARIO	VIA MONTALE, 44	AREZZO	52100			2
	ALLOGGIO SANITARIO	PIAZZA ANDROMEDA, 54	AREZZO	52100			1
	ALLOGGIO SANITARIO	VIA LIBIA, 1	AREZZO	52100			1
	ALLOGGIO SANITARIO	VIA MALPIGHI, 21	AREZZO	52100			1
	ALLOGGIO SANITARIO	VILLAGGIO COLOMBO, 1	AREZZO	52100			1
	ALLOGGIO SANITARIO	VILLAGGIO GATTOLINO, 11/12	AREZZO	52100			1
	RESIDENZA DSM	VIA BOCCACCIO,	MONTEVARCHI	52025	55	9850313	10
	RESIDENZA C/O DSM	VIA VERDI, 9	TERRANOVA BRACCIOLINI	52028	55	9738560	12
	RESIDENZA C/O DSM	LOC. PESTELLO ALTO	MONTEVARCHI	52025	55	982735	7
STRUTT. RESID. ASSISTITA	VIA ALLENDE 1	FOLLONICA	58022	566	57478	4	

<b>ASL 9 GROSSETO</b>	COMUNITA' "IL POGGIO"	LOC. POGGIO	MASSA MARITTIMA	58024	566	940278	6	
	CASA FAMIGLIA	V. VOLONTARI DEL SANGUE, 62	ORBETELLO	58015	564	863195	4	
	ALLOGGIO ASS. ROCCASTRADA	VIA MONTINI 53	ROCCASTRADA	58036		non c'è telefono	1	
	CASA FAMIGLIA -VIA GRECIA	VIA GRECIA 14	GROSSETO	58100	564	452266	4	
	CASA FAM. -VIA SPONTINI	VIA SPONTINI 5	GROSSETO	58100	564	23820	8	
	CASA FAM. - VALLE MAGGIORE	LOC. VALLE MAGGIORE	GROSSETO	58100	564	405333	8	
	CASA FAM. - VIA IUGOSLAVIA	VIA IUGOSLAVIA 17	GROSSETO	58100	564	456680	7	
	ALLOGGIO ASS. - VIA CAPODISTRIA	VIA CAPODISTRIA 41	GROSSETO	58100		non c'è telefono	3	
	ALLOGGIO ASS VIA GRECIA	VIA GRECIA, 12	GROSSETO	58100	564	453522	4	
	ALLOGGIO ASS - VIA TANARO	VIA TANARO, 4	GROSSETO	58100		non c'è telefono	1	
	CASA FAMIGLIA "LA FAGGIA"	VIA ABBADIA, 10 SANTA FIORA	SANTA FIORA	58100	564	953444	8	
	COM. TERAP. "LA CHIMERA"	VIA SAFFI, 17/C	GROSSETO	58100	564	28234	9	
	CASA FAMIGLIA LOCALITA' MURELLI	VIA POLA	ORBETELLO	58015	564	862728	?	
	ALLOGGIO PROTETTO	VIA DEI BARBERI 78	GROSSETO	58100			2	
	ALLOGGIO PROTETTO	VIA SCRIVIA, 5	GROSSETO	58100				
	<b>ASL 10 FIRENZE</b>	C.T.P.	BORGOGNISSANTI 22	FIRENZE	50123	55	2285559	9
		CASA FAMIGLIA SCARABEO	VIA DEGLI ALFANI, 55	FIRENZE	50121	55	215857	10
CASA FAM.VILL.SCHWANER		VIA SENESE 76	FIRENZE	50124	55	2049951	5	
CASA FAM. LA TERRAZZA		VIA SENESE,208	FIRENZE	50124	55	2321631	6	
CASA FAMIGLIA IL VILLINO		VIA DEL PONTE DI MEZZO,18	FIRENZE	50141	55	3289882	12	
CASA FAMIGLIA PSICHIATRICA		VIA CIMABUE 14	FIRENZE	50100	55	660251	1	
GRUPPO APP. LA TINAIA		VIALE DEI MILLE, 71	FIRENZE	50131	55	571648	6	
CASA FAM. ISOLA TARTARUGHE		VIA FALCINI 25	CAMPI BISENZIO	50013	55	8952911	6	
COM. TERAP. PASSAGGIO A NORD OVEST		VIA DI LE PRATA 69	CALENZANO	50041	55	8825252	14	
CENTRO RESID. RIAB. "CASA FAMIGLIA"		VIA G.DA VERRAZZANO, 1	FIGLINE VALDARNO	50063	55	9508388	11	
RESIDENZA PS. MEOSTE		VIA GIUSIANI, 39	BAGNO A RIPOLI	50012	55	633127	7	
GRUPPO APP. REBATTÀ		VIA REBATTÀ 3	B. S. LORENZO	50032	55	8451541	1	
RESIDENZA VILLA FALCUCCI		VIA FALCUCCI,1	B. S. LORENZO	50032	55	8451356	6	
GRUPPO APPARTAMENTO		VIA S. ANTONINO, 7	FIRENZE	50100	55	213586	4	
GRUPPO APPARTAMENTO		VIA CAMPANI, 18	FIRENZE	50100	55	430897	4	
CASA FAMIGLIA		VIALE DON MINZONI 7	FIRENZE	50100	55	587283	3	
CASA FAMIGLIA		VIA DI BARBANO 12	FIRENZE	50100	55	486549	3	
STRUT. RESIDENZIALE CASA ALICE		VIA DELLE CASINE, 16	FIRENZE	50122	55	2466851	8	
CASA FAMIGLIA APPARTAMENTO EMMA		VIA GIANBOLOGNA,22	FIRENZE	50132	55	574771	6	
RESIDENZA BONSAI		VIA DI SOFFIANO 73/B	FIRENZE	50143	55	704043	7	
RESIDENZA LE QUERCE		VIA DI UGNANO 11/15	FIRENZE	50142	55	754907	8	
STRUTTURA RESIDENZIALE IL SOLE		VIA MARCONI 24 - CAPALLE	CAMPI BISENZIO	50013	55	890906	10	
COMUNITA' TERAPEUTICA	VIA TOSCO ROMAGNOLA	SAN MINIATO	56027	571	248660	9		

<b>ASL 11 EMPOLI</b>	RESIDENZA ASSISTITA	VIALE ITALIA	CASTELFRANCO	56022	571	248650	4
	GRUPPO APPARTAMENTO	VIA SOLFERINO	CASTELFRANCO	56022	571	248660	3
	GRUPPO APPARTAMENTO	VIA SOLFERINO	CASTELFRANCO	56022			1
	GRUPPO APPARTAMENTO	VIA CASTRUCCIO	FUCECCHIO	50054	571	22070	6
	COMUNITA' TERAPEUTICA	VIALE BOCCACCIO	EMPOLI	50053	571	705420	9
	RESIDENZE ASSISTITA	VIA DELLO SPEDALE 1	CERTALDO	50052	571	640432	2
	RESIDENZE ASSISTITA	VIA DELLO SPEDALE 3	CERTALDO	50052	571	640432	3
	RESIDENZE ASSISTITA	VIA DELLO SPEDALE 5	CERTALDO	50052	571	640432	2
	RESIDENZE ASSISTITA	VIA DELLO SPEDALE 7	CERTALDO	50052	571	640432	3
	RESIDENZA ASSISTITA	VIA TOSCO ROMAGNOLA	S. MINIATO	50052			3
RESIDENZA SOCIO- SANITARIA	VIA TOSCO ROMAGNOLA	VINCI				10	
LA CASA DI FRANCESCO E CHIARA (minori)	Via MOLIN DEI FRATI, 1	S.ANSANO VINCI				9	
<b>ASL 12 VIAREGGIO</b>	COMUNITA' LA ROCCA	VIA SANT'AGOSTINO 15	PIETRASANTA	55045	584	793961	10
	CASA FAMIGLIA KAIROS	VIA AURELIA NORD	VIAREGGIO	55049	584	944492	10
	COMUNITA' TERAPEUTICA "M.TOBINO)	VIA COMPARINI, 6	VIAREGGIO	55049	584	6056337	9
	APP. TO "LA ROCCA" PIETRASANTA	VIA SARZANESE, 15	PIETRASANTA				
	RSA VILLA LAGUIDARA	VIA VERDI, 34	MAR. DI PIETRASANTA	55044	584	747622	10

# 10. Normativa di riferimento

---

**L.R. 24 febbraio 2005, n. 40** “Disciplina del servizio sanitario regionale” e successive modifiche ed integrazioni

**L.R. 24 febbraio 2005, n. 41** “Sistema integrato di interventi e servizi per la tutela dei diritti di cittadinanza sociale” e successive modifiche ed integrazioni

**Progetto Obiettivo “Tutela della Salute Mentale”**

Piano Sanitario Regionale (P.S.R.) 1999/2001 Deliberazione Consiglio regionale 17 febbraio 1999, n. 41 Aggiornato con i successivi Piani Sanitari Regionali

**Piano Sanitario Regionale 2008-2010** (Deliberazione Consiglio regionale 16 luglio 2008, n. 53) e **Piano Integrato Sociale Regionale 2007-2010** (Deliberazione Consiglio regionale 31 ottobre 2007, n. 113) attualmente in vigore

**Deliberazione Giunta regionale del 16/6/2003 n. 596** “La tutela della salute mentale: linee di indirizzo per l’organizzazione dei servizi”

**Deliberazione Giunta regionale del 2 agosto 2004 n. 780** “Programma Interreg III A. Approvazione e presentazione del progetto Mare, costa e dintorni: modelli di intervento a confronto per la progettazione e l’attivazione di reti di Salute”

**Deliberazione Giunta regionale del 27 giugno 2005 n. 687** “Messa a regime del Sistema Informativo regionale sulla Salute Mentale e inserimento nel Manuale di certificazione dei flussi informativi sanitari”

**Deliberazione Giunta regionale del 12 dicembre 2005 n. 12** “Istituzione Commissione regionale per il governo clinico della salute mentale”

**Deliberazione Giunta regionale del 18 aprile 2006 n. 279** “Linee di indirizzo per la realizzazione di una rete integrata di servizi per la prevenzione e la cura del Disturbi del Comportamento Alimentare nella Regione Toscana” integrata con **Deliberazione Giunta regionale n. 441 del 31 marzo 2010**

**Deliberazione Giunta regionale del 27 dicembre 2007 n. 1016** “Linee guida per l’organizzazione e il funzionamento del Dipartimento di Salute Mentale”

**Deliberazione Giunta regionale del 26 maggio 2008 n. 398** “Percorsi integrati di inserimento al lavoro delle persone con disturbo psichico”

**Deliberazione Giunta regionale del 15 ottobre 2008, n. 800** “Guadagnare salute in Toscana: rendere facili le scelte salutari” Azione B.2 Favorire l’attività fisica per le persone portatrici di disagio e disturbo mentale

**Deliberazione Giunta regionale del 15 dicembre 2008 n. 1066** “Linee di indirizzo per la diagnosi precoce e la presa in carico multiprofessionale dei disturbi dello spettro autistico”

**Deliberazione Giunta regionale del 3 giugno 2009 n. 465** “PSN 2006/2008. Approvazione progetti attuativi, ai fini dell'accesso al Fondo di cui all'art. 2, comma 374 della legge 24 dicembre 2007, n. 244 (legge finanziaria 2008) e assegnazione agli stessi della quota di cofinanziamento regionale”

**Deliberazione Giunta regionale del 3 agosto 2009 n. 699** “Screening per la valutazione dello sviluppo della comunicazione e della relazione in età pediatrica”

**Deliberazione Giunta regionale del 30 novembre 2009 n. 1080** Presa d'atto del documento “Raccomandazioni in merito all'applicazione di accertamenti e trattamenti sanitari obbligatori per malattia mentale (artt. 33-34-35 Legge 23 dicembre 1978, n 833)

**Deliberazione Giunta regionale del 14 dicembre 2009 n. 1154** Linee di indirizzo "Modello di convenzione fra Province, Aziende UU.SS.LL., Società della Salute/Conferenze zonali dei Sindaci per favorire l'inserimento lavorativo delle persone con disabilità psichica ai sensi della L. 68/1999

**Deliberazione Giunta regionale del 23 febbraio 2010 n. 204** Protocollo d'intesa "Promuovere i rapporti tra le Istituzioni pubbliche e la Cooperazione sociale di tipo B per l'inserimento lavorativo delle persone svantaggiate". Approvazione schema

**Deliberazione Giunta regionale del 22 marzo 2010 n. 363** Protocollo di'intesa “Costituzione di un Centro regionale per la promozione e lo sviluppo dell'auto mutuo aiuto dei cittadini utenti della salute mentale”. Approvazione schema e prenotazione risorse

**Deliberazione Giunta regionale del 31 marzo 2010 n. 445** “Sostegno iniziative di interesse regionale finalizzate alla promozione e tutela della Salute Mentale”

**Deliberazione Giunta regionale del 31 marzo 2010 n. 453** “Assegnazione all'Azienda Ospedaliera Universitaria Meyer di risorse per l'attività di ricovero ospedaliero relativo all'emergenza psichiatrica in adolescenza e preadolescenza”

**Delibera Giunte regionale del 31 marzo 2010 n. 441** “ Linee di indirizzo per la rete dei servizi per i disturbi del comportamento alimentare”