



Regione Toscana
Diritti **Valori** Innovazione Sostenibilità



REPUBBLICA ITALIANA



UNIONE EUROPEA
FESR

Aiuti alle P.M.I. per l'acquisizione di servizi avanzati e qualificati

**Risultati di attuazione anni 2009-10, riflessioni e
proposte di modifica per il 2011**

Settore "Infrastrutture e Servizi alle Imprese"

Firenze 12/11/2010

COMPETITIVITÀ
DINAMISMO
INNOVAZIONE
QUALITÀ



ATTI DI RIFERIMENTO

- **Delibera di G.R n. 608 del 04.08.2008:** approvazione degli indirizzi e delle condizioni per l'attivazione dei bandi relativi alla linea d'intervento 1.3b del POR FESR 2007-2013 denominata "Aiuti alle PMI per l'acquisizione di servizi qualificati" e 1.4 del PRSE 2007-2010
- **Decreto n. 3567 del 06.08.2008:** approvazione del "Catalogo dei servizi avanzati e qualificati per le PMI toscane dell'industria, artigianato e servizi alla produzione"
- **Decreto n. 4545 del 30.09.2008:** approvazione del BANDO "Aiuti alle Pmi per l'acquisizione di servizi qualificati", modificato con:
- **Decreto n. 6463 del 16.12.2009** (per modifiche ed integrazioni)
e successivo n. 651 del 18/2/2010 per integrazioni al punto 4.1 (settori produzione interessati)



Regione Toscana
Diritti **Valori** Innovazione Sostenibilità



REPUBBLICA ITALIANA



UNIONE EUROPEA
FESR

Domande presentate al 30.04.2010

	Bando 31.12.08	Bando 31.03.09	Bando 30.06.09	Bando 30.09.09	Bando 31.12.09	Bando 30.04.10	TOTALE	Bando 30.08.10
Domande PRESENTATE	93	219	173	203	220	302	1210	236
Domande AMMESSE	56 60,22%	155 70,78%	129 75,00%	138 67,98%	183 83,18%	264 87,42%	925 76,51%	
Domande NON AMMESSE	37 39,78%	64 29,22%	44 25,00%	65 32,02%	37 16,82%	38 12,58%	285 23,49%	

COMPETITIVITÀ
DINAMISMO
INNOVAZIONE
QUALITÀ



Regione Toscana
Diritti **Valori** Innovazione Sostenibilità

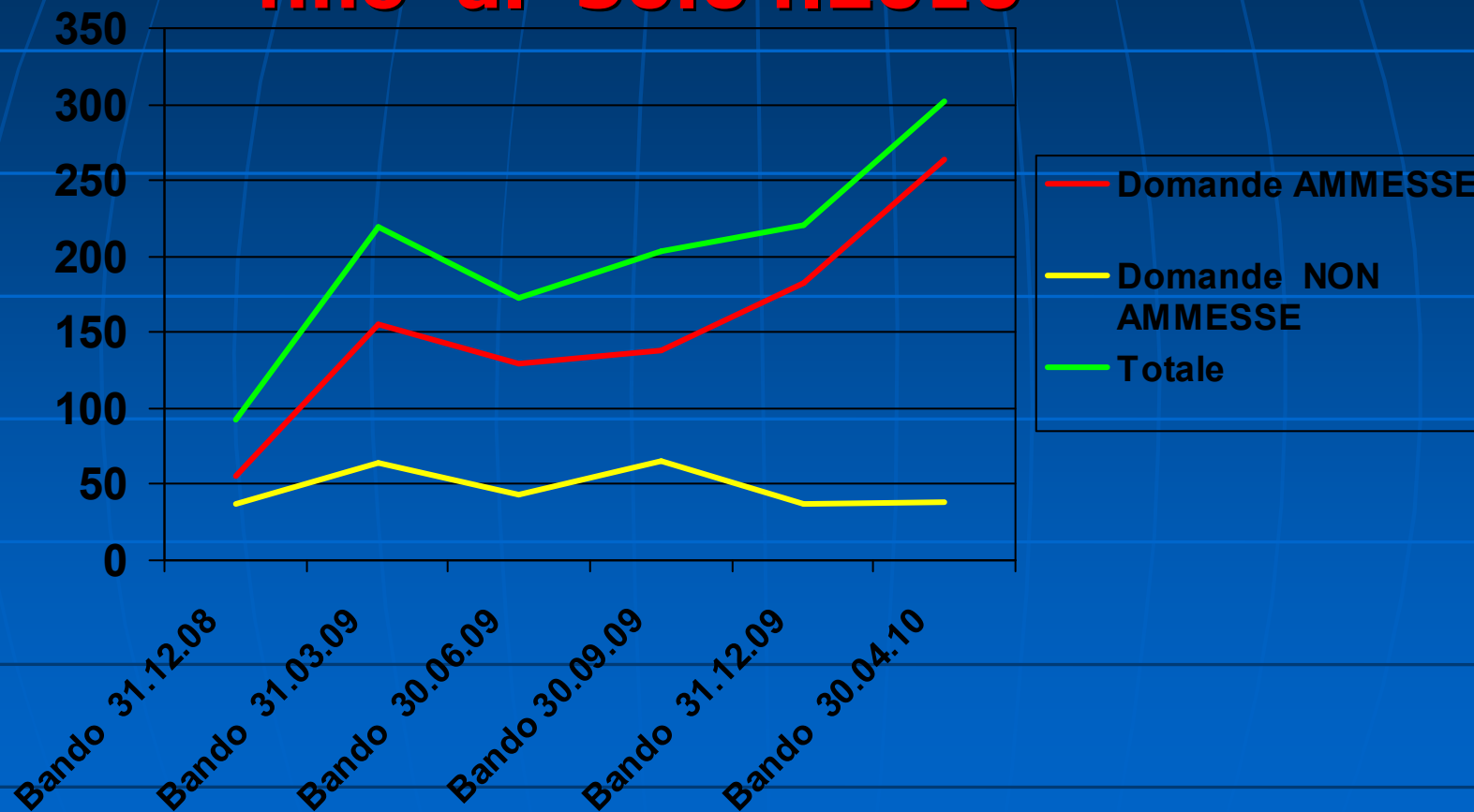


REPUBBLICA ITALIANA



UNIONE EUROPEA
FESR

Trend delle Domande fino al 30.04.2010



COMPETITIVITÀ
DINAMISMO
INNOVAZIONE
QUALITÀ



Domande ammesse al 30.04.2010

	AR	FI	GR	LI	LU	MS	PI	PO	PT	SI	TOT.
DOMANDE PRESENTATE	118	329	39	60	97	97	199	71	91	109	1210
DI CUI AMMESSE											
31.12.08	3	12	0	6	4	1	14	6	8	2	56
31.03.09	11	39	14	8	12	11	28	6	10	16	155
30.06.09	7	47	6	2	12	10	24	7	7	7	129
30.09.09	22	35	2	2	11	15	19	5	14	13	138
31.12.09	16	46	6	6	12	17	31	17	12	20	183
30.04.10	29	59	7	16	21	21	51	14	24	22	264
TOT.	88	238	35	40	72	75	167	55	75	80	925
DI CUI NON AMMESSE											
31.12.08	10	12	0	2	4	0	3	0	0	6	37
31.03.09	8	23	0	2	4	4	10	0	4	9	64
30.06.09	1	17	0	2	2	3	5	7	3	4	44
30.09.09	4	18	2	6	5	8	8	3	5	6	65
31.12.09	2	9	1	0	9	6	2	4	2	2	37
30.04.10	5	12	1	8	1	1	4	2	2	2	38
TOT.	30	91	4	20	25	22	32	16	16	29	285



Regione Toscana
Diritti **Valori** Innovazione Sostenibilità

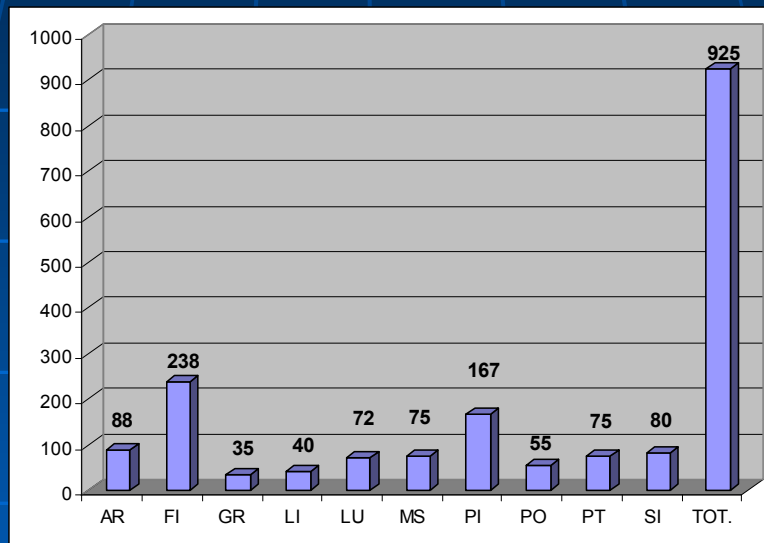


REPUBBLICA ITALIANA



UNIONE EUROPEA
FESR

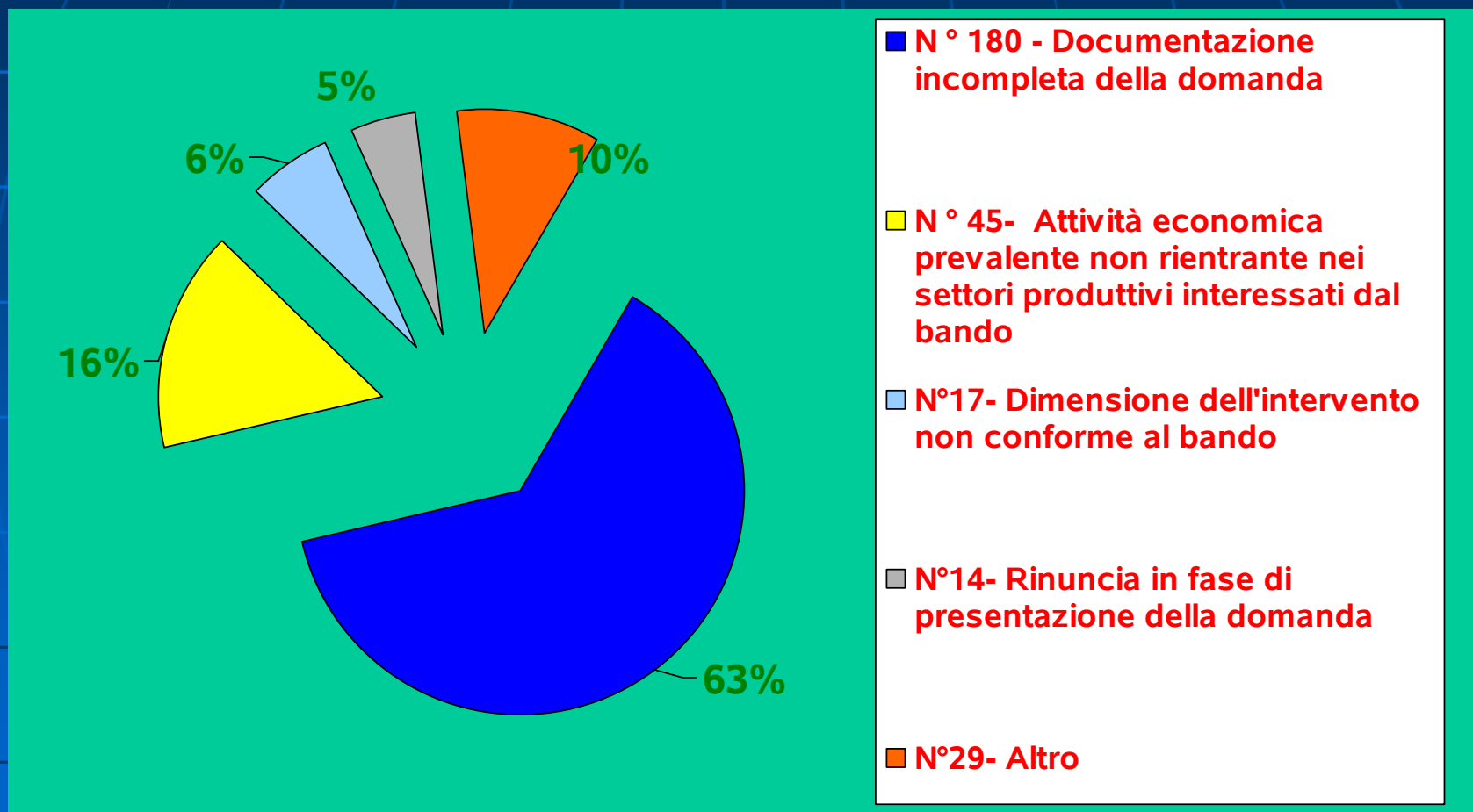
Domande ammesse al 30.04.2010



	AR	FI	GR	LI	LU	MS	PI	PO	PT	SI	TOT.
31.12.08	3	12	0	6	4	1	14	6	8	2	56
31.03.09	11	39	14	8	12	11	28	6	10	16	155
30.06.09	7	47	6	2	12	10	24	7	7	7	129
30.09.09	22	35	2	2	11	15	19	5	14	13	138
31.12.09	16	46	6	6	12	17	31	17	12	20	183
30.04.10	29	59	7	16	21	21	51	14	24	22	264
TOT.	88	238	35	40	72	75	167	55	75	80	925



Domande NON ammesse: MOTIVAZIONI



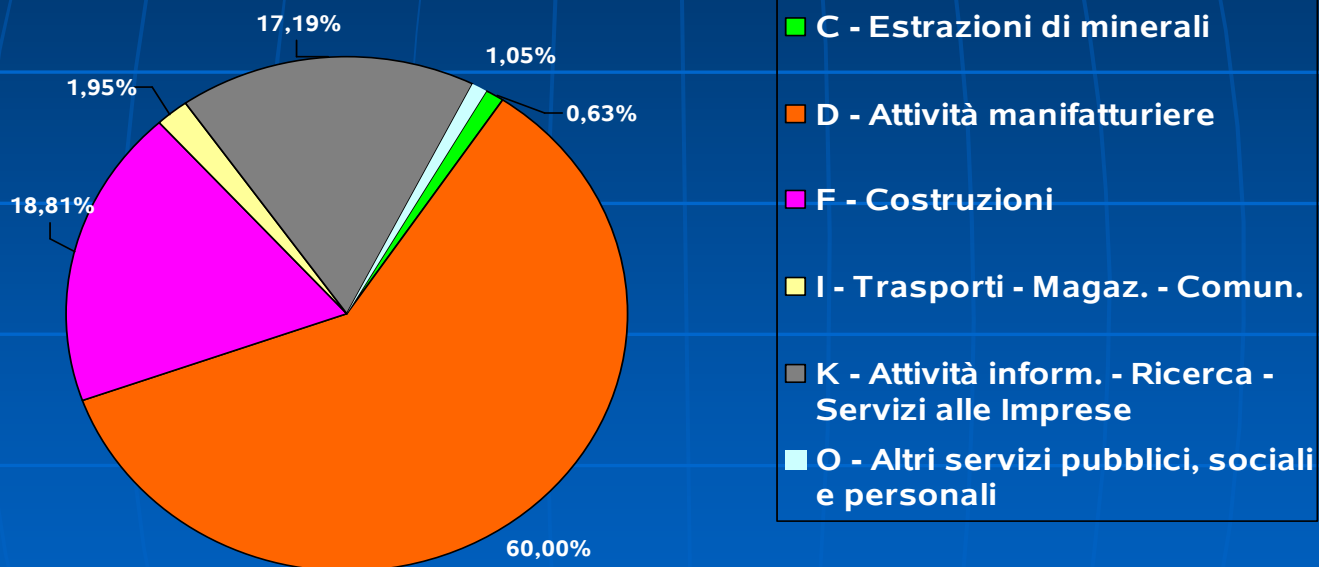
RINUNCE E REVOCHE

post ammissione al 30/09/2010

	NUMERO	INVESTIMENTO	CONTRIBUTO
Domande rinunciate al 30/04/2010	40	1.464.000,00	726.371,00
Domande revocate al 30/04/2010	3	119.000,00	56.200,00
TOTALI	43	1.583.000,00	782.571,00



% di Domande Ammesse per TIPOLOGIA di SETTORI PRODUTTIVI



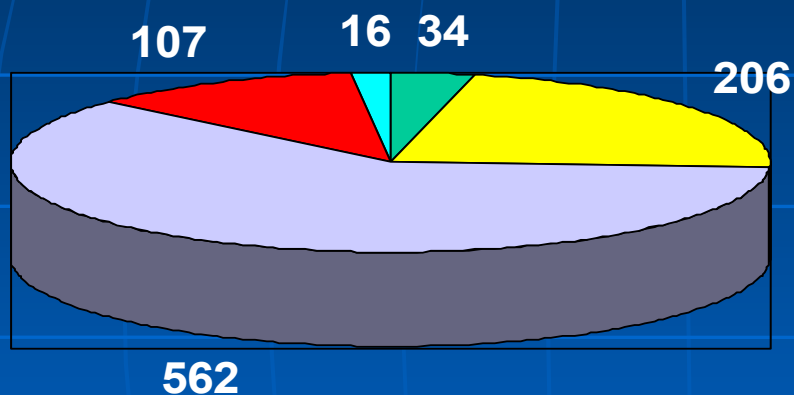


TIPOLOGIA DEI SETTORI PRODUTTIVI PER PROVINCIA

Settori Produttivi	AR	FI	GR	LI	LU	MS	PI	PO	PT	SI	TOT.
C - Estrazione minerali	0	0	0	0	2	7	0	0	0	2	11
D - Attività manifatturiere	65	158	9	18	39	36	90	39	54	47	555
F - Costruzioni	8	27	19	11	19	16	33	7	12	22	174
I - Trasp. Magazz. Comun.	0	9	1	3	2	0	1	1	0	1	18
K - Attività informat. Ricerca e Serv. Imprese	14	43	4	6	10	15	42	8	9	8	159
O - Altri Servizi Pubblici, Sociali e personali	1	1	2	2	0	1	1	0	0	0	8
TOTALE	88	238	35	40	72	75	167	55	75	80	925



Domande ammesse suddivise per tipologia dei SERVIZI

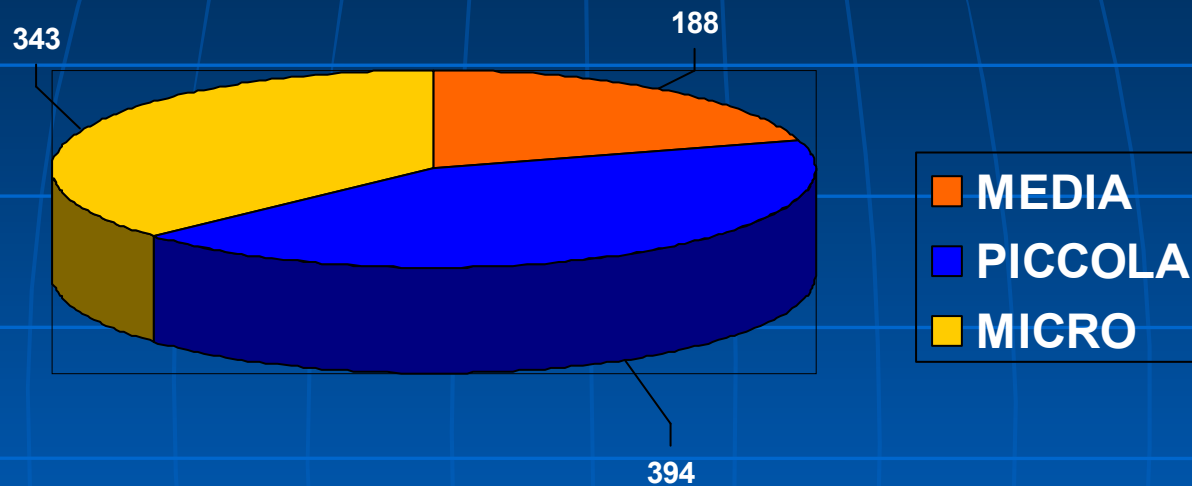


- PRIMO LIVELLO
- INNOVAZIONE TECNOLOGICA
- INNOVAZIONE ORGANIZZATA E COMMERCIALE CON ICT
- INNOVAZIONE COMMERCIALE AVANZATA
- SPECIFICI – NUOVE IMPRESE INNOVATIVE E A DOMANDA COLLETTIVA

	TIPOLOGIA DI SERVIZI	N °	%
A	PRIMO LIVELLO	34	3,68
B1	INNOVAZIONE TECNOLOGICA	206	22,27
B2	INNOVAZIONE ORGANIZZATA E COMMERCIALE CON ICT	562	60,75
B3	INNOVAZIONE COMMERCIALE AVANZATA	107	11,57
B4	SPECIFICI – NUOVE IMPRESE INNOVATIVE E A DOMANDA COLLETTIVA	16	1,73
	TOTALI	925	100,00



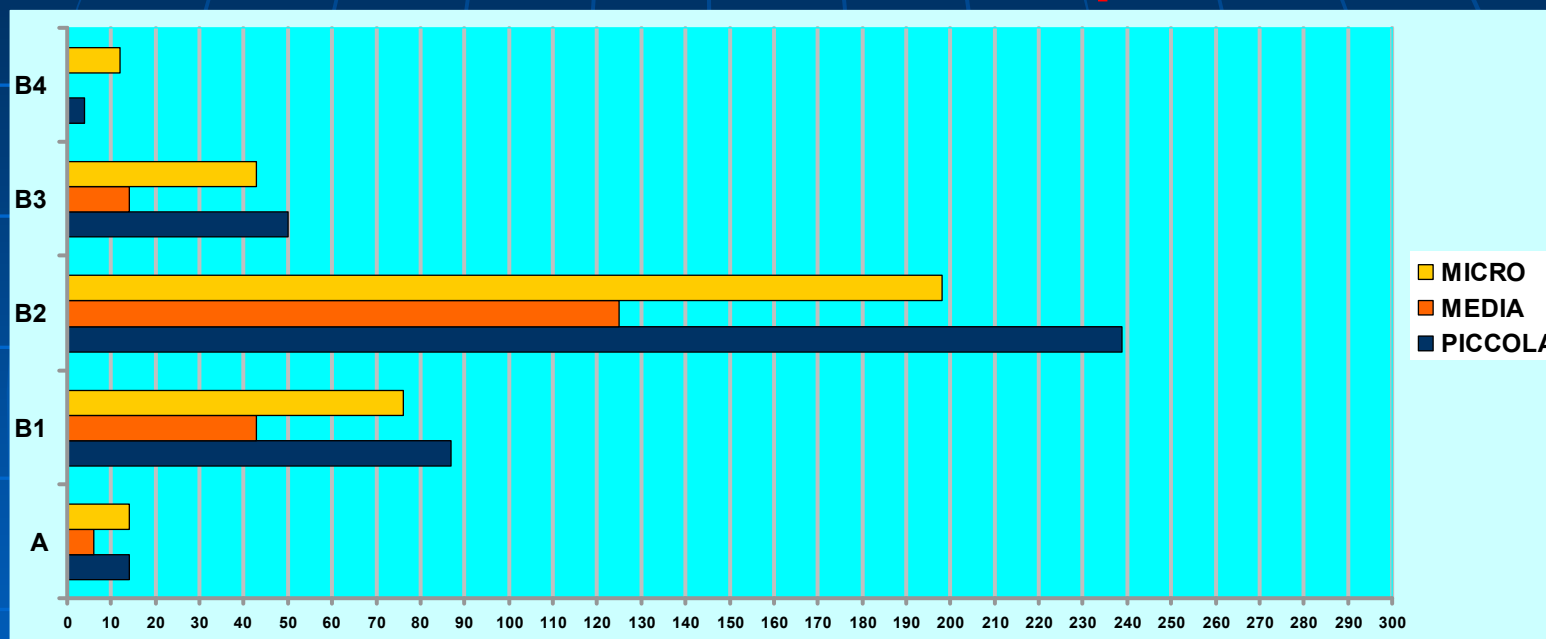
Domande ammesse suddivise per DIMENSIONI d'Impresa



Dimensione di Impresa	N°	%
MICRO	343	37,08
PICCOLA	394	42,59
MEDIA	188	20,33
TOTALI	925	100,00



Domande ammesse suddivise per tipologia dei SERVIZI e DIMENSIONI d'Impresa



		MICRO	%	PICCOLA	%	MEDIA	%	TOT.
A	PRIMO LIVELLO	14	1,51	14	1,51	6	0,65	34
B1	INNOVAZIONE TECNOLOGICA	76	8,22	87	9,41	43	4,65	206
B2	INNOVAZIONE ORGANIZZATA E COMMERCIALE CON ICT	198	21,40	239	25,84	125	13,51	562
B3	INNOVAZIONE COMMERCIALE AVANZATA	43	4,65	50	5,40	14	1,51	107
B4	SPECIFICI – NUOVE IMPRESE INNOVATIVE E A DOMANDA COLLETTIVA	12	1,30	4	0,43	0	-	16
	TOTALI	343	37,08	394	42,59	188	20,32	925



Quadro economico generale 30.04.2010

Graduatorie	Investimenti ammessi	Contributi ammessi	Contributo aggiuntivo 25% *		CONTRIBUTO TOTALE
			N°	Contributo	
Bando al 31.12.08	2.284.904,00	1.061.172,62	6	180.800,00	1.241.972,62
Bando al 31.03.09	6.674.128,99	3.195.738,00	5	154.250,00	3.349.988,00
Bando al 30.06.09	5.061.420,00	2.398.551,00	2	59.000,00	2.457.551,00
Bando al 30.09.09	6.601.319,00	3.453.925,30	13	263.700,00	3.717.625,30
Bando al 31.12.09	8.183.158,60	4.181.607,40	5	174.762,50	4.367.569,90
Bando al 30.04.10	11.757.515,00	5.983.323,51	5	168.437,50	6.156.761,01
TOTALI	40.562.445,59	20.274.317,83	36	1.000.950,00	21.291.467,83

* Si tratta di un ulteriore aiuto rimborsabile a tasso zero per gli investimenti ammissibili al netto dell'IVA superiori a 100 mila Euro, da restituire in massimo 24 mesi.

La Provincia di PISA si è avvalsa delle graduatorie al 31.03.09 e al 30.06.09 per assegnare alle imprese del proprio territorio un ulteriore contributo del 10%, per un totale di 170.000,00 Euro.



Regione Toscana
Diritti **Valori** Innovazione Sostenibilità

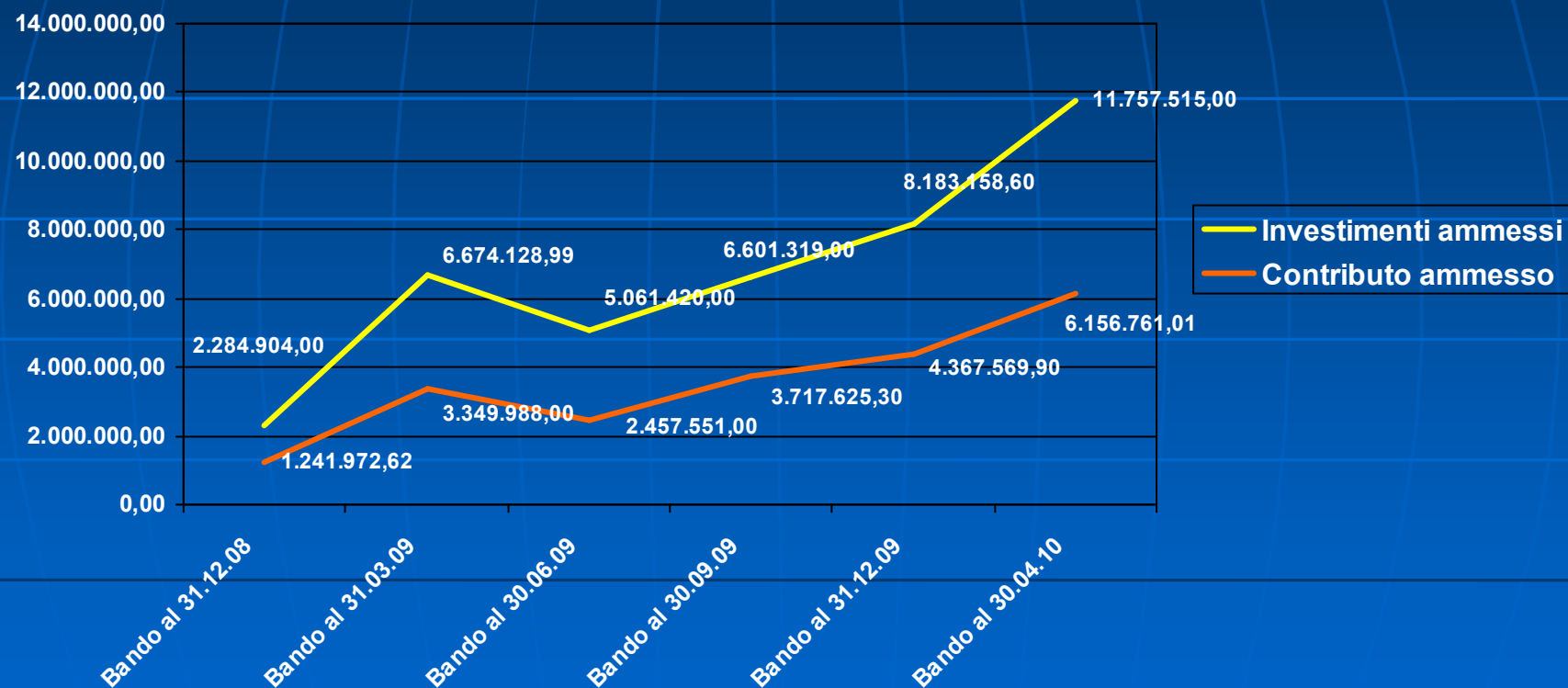


REPUBBLICA ITALIANA



UNIONE EUROPEA
FESR

Trend degli investimenti e contributi al 30 aprile 2010



COMPETITIVITÀ
DINAMISMO
INNOVAZIONE
QUALITÀ



Regione Toscana
Diritti **Valori** Innovazione Sostenibilità



REPUBBLICA ITALIANA



UNIONE EUROPEA
FESR

STANZIAMENTI

	2008	2009	2010	2011	2012	2013	TOTALE
POR Linea 1.3.b	0,00	2.691.322,28	8.578.159,66	12.383.953,85	10.345.716,75	2.396.771,83	38.395.924,37
FAS Linea 1.1.b Azione 3	0,00	4.458.684,00	4.296.561,00	0,00	0,00	0,00	8.755.245,00
PRSE Linea 1.4	8.927.686,04	520.000,00	600.000,00	650.000,00	750.000,00	0,00	11.447.686,04
TOTALI	8.927.686,04	7.670.006,28	13.471.720,66	13.033.953,85	11.095.716,75	2.396.771,83	58.598.855,41

IMPEGNI AL 30.04.10

21.291.467,83

**RISORSE AD OGGI
DISPONIBILI**

37.307.387,58

COMPETITIVITÀ
DINAMISMO
INNOVAZIONE
QUALITÀ

MEDIA PUNTEGGI CONSEGUITI DALLE DOMANDE AMMESSE.

GRADUATORIA	Numero domande accolte	Punteggio conseguito	Media
dicembre 2008	56	3.462	61,82
marzo 2009	155	8.811	56,84
giugno 2009	129	7.952	61,64
settembre 2009	138	8.396	60,84
dicembre 2009	183	10.757	58,78
aprile 2009	264	15.722	59,55
TOTALI	925	55.100	59,56



Regione Toscana
Diritti **Valori** Innovazione Sostenibilità



REPUBBLICA ITALIANA



UNIONE EUROPEA
FESR

PUNTEGGI CONSEGUITI DALLE DOMANDE AMMESSE

GRADUATORIE	PUNTEGGI									
	30-40	41-45	46-50	51-55	56-60	61-65	66-70	71-80	80-90	91-100
dicembre 2008	2	1	5	5	8	9	5	17	2	2
marzo 2009	2	4	12	22	24	29	24	36	2	0
giugno 2009	0	3	5	16	22	34	20	27	3	0
settembre 2009	1	2	2	14	32	19	32	25	8	0
dicembre 2009	3	5	12	17	55	31	27	30	2	0
aprile 2010	2	8	15	36	54	65	61	23	2	0
TOTALI	10	23	51	110	195	187	169	158	19	2

COMPETITIVITÀ
DINAMISMO
INNOVAZIONE
QUALITÀ

Principali Proposte di Modifica per l'anno 2011

- **Paragrafo 2 – Riferimenti Normativi**
Obbligo derivante dall'art. 6 del Reg. (CE) n. 1828/2006 relativo agli Interventi informativi relativi ai beneficiari:
I beneficiari saranno inseriti nell'elenco beneficiari del sito POR CREO – Linea 1.3b;
- **Paragrafo 4.1 – *Settori di produzione interessati limitazioni ed ampliamenti:***
sezione J limitazione anche alla classe 60.2 – **Programmazione e trasmissioni televisive;**
sezione S estensione alla classe 95.2 – **Riparazione di prodotti elettrici di consumo audio e video;**
- **Paragrafo 4.2 Ulteriori limitazioni ed esclusioni dei soggetti:**
sarà precisato che **le imprese beneficiarie di contributi non potranno a loro volta essere fornitori dei servizi qualificati oggetto di progetti d'investimento verso altre imprese fino alla data di inoltro della rendicontazione a saldo del progetto oggetto dell'aiuto. La limitazione riguarda ogni tipo di progetto, a prescindere dalla tipologia di servizio richiesto**