



Garanzia Giovani in Toscana

Dati aggiornati al 02/08/2022



E' dal 28 aprile 2014 che in Toscana, il portale on line per aderire a Garanzia Giovani, è disponibile per la registrazione dei giovani tra i 15 e i 29 anni che non lavorano e non frequentano un corso scolastico o formativo per conseguire un titolo di studio.

Le adesioni a Garanzia Giovani con la scelta della regione toscana sono state in totale 191.248, di cui 188.717 sono state completate sul portale regionale scegliendo il Centro per l'impiego e prenotando il primo colloquio*. La partecipazione risulta appena superiore per i maschi (52%).

Sulla distribuzione territoriale si registrano a Firenze e Pisa le adesioni più consistenti.

L'andamento dei periodi di adesione sono stati caratterizzati da picchi molto alti all'inizio del provvedimento, seguito da una certa regolarità del flusso nel periodo successivo. Dal 2018 è stata riscontrata una certa flessione nel numero di adesioni. Per effetto anche del Covid-19, nel 2020 la diminuzione è stata molto consistente. A chiusura 2021 il numero di adesioni sono poco più di 16.000 partecipanti al progetto.

La maggior parte dei Giovani che hanno aderito sono di cittadinanza italiana. Mentre il 12,47% sono di nazionalità straniera e fra questi prevalgono gli albanesi, rumeni e marocchini.

I giovani compresi nella fascia di età 15-24 rappresentano una percentuale più alta (66,18%) di quelli appartenenti alla fascia di età 25-30 (33,82%).

I Centri per l'impiego della Toscana sulle 188.717 adesioni registrate hanno suscitato attrazione anche per un numero di ragazzi domiciliati fuori dalla Toscana: 9.688 provengono da altre regioni e rappresentano il 5,13% del totale. Le province che attraggono maggiormente questi giovani sono Firenze (3.814) Pisa (1.495) e Siena (1.313), le province sedi dei 3 atenei toscani.

I Centri per l'impiego della Toscana hanno iniziato a ricevere i giovani dal 15 maggio 2014 e, alla data odierna, sono stati fatti 149.812 colloqui di orientamento e siglati 137.528 patti di attivazione.

I Giovani presi in carico dai Centri per l'impiego sono stati 118.947, di questi 109.563, risultano aver avuto almeno una opportunità lavorativa. La prima opportunità di inserimento nel Mercato del lavoro è stato per 46.528 un tempo determinato o altre forme; per 41.763 è stato un Tirocinio mentre per 16.342 è stato stipulato un contratto di apprendistato, infine 4.930 ha avuto un contratto a tempo indeterminato.

*** La differenza fra le due cifre, pari a 2.531 sono richieste di giovani che non hanno ancora completato l'adesione sul portale regionale, oppure che hanno scelto un'altra regione o, ancora, per errori nella compilazione dei campi obbligatori (es.: indirizzo email inesistente).**

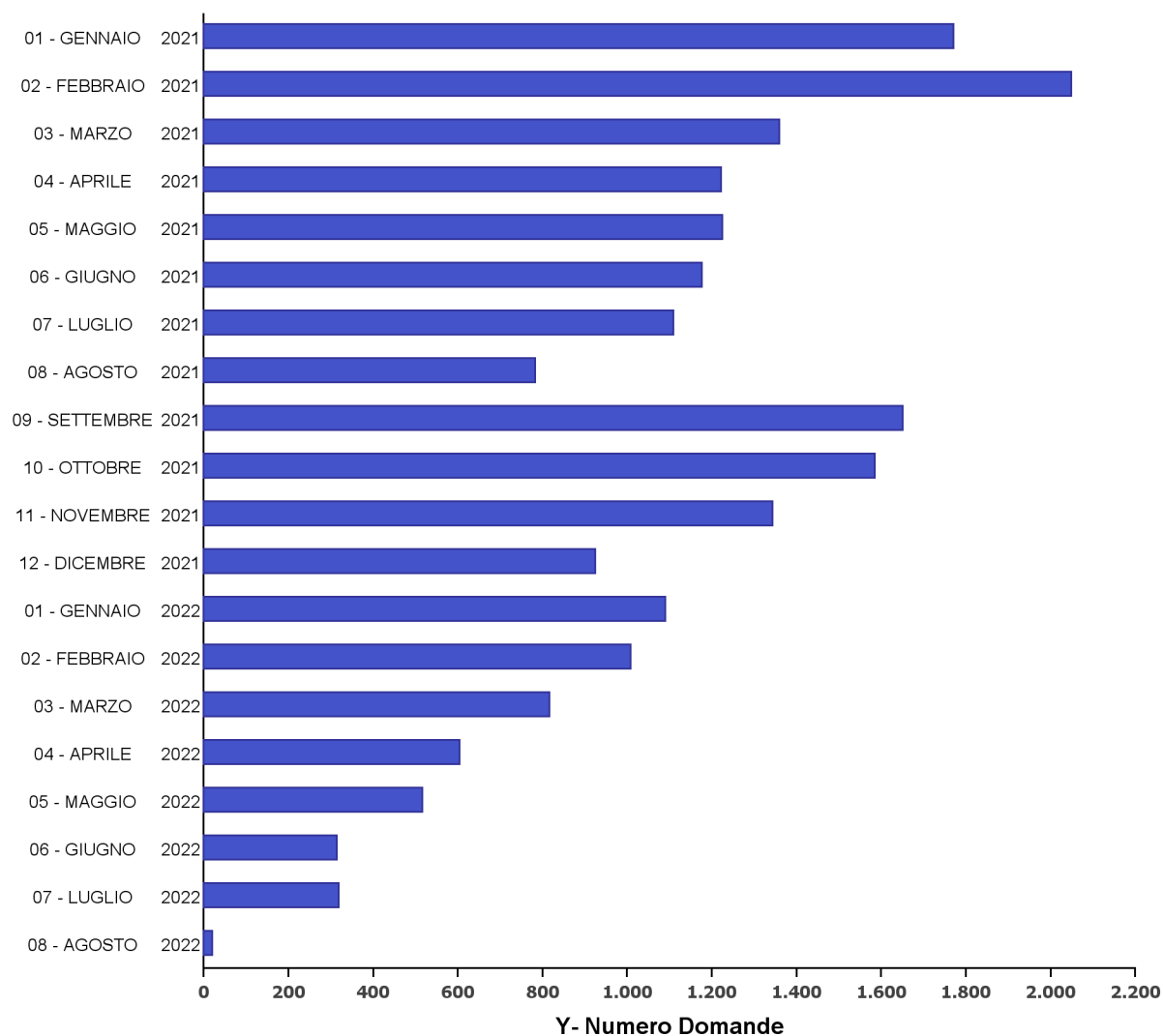
Adesioni a "Garanzia Giovani" per CPI Toscano Scelto e Sesso

		F	M	Totale
AR	AREZZO	4.066	4.395	8.461
	BIBBIENA	779	1.050	1.829
	CORTONA	1.127	1.378	2.505
	MONTEVARCHI	2.385	2.748	5.133
	SANSEPOLCRO	571	554	1.125
AR	Totale	8.928	10.125	19.053
EM	CASTELFIORENTINO	1.223	1.432	2.655
	EMPOLI	3.873	4.263	8.136
EM	Totale	5.096	5.695	10.791
FI	BORGIO SAN LORENZO	1.236	1.604	2.840
	FIGLINE E INCISA VALDARNO	1.069	1.162	2.231
	FIRENZE	10.648	10.117	20.765
	PONTASSIEVE	957	1.124	2.081
	SAN CASCIANO IN VAL DI PESA	1.038	1.158	2.196
	SCANDICCI	2.682	2.802	5.484
	SESTO FIORENTINO	2.437	2.596	5.033
FI	Totale	20.067	20.563	40.630
GR	ARCIDOSO	310	277	587
	FOLLONICA	924	1.198	2.122
	GROSSETO	2.477	2.720	5.197
	MANCIANO	159	165	324
	ORBETELLO	471	379	850
GR	Totale	4.341	4.739	9.080
LI	LIVORNO	5.115	5.363	10.478
	PIOMBINO	1.077	1.074	2.151
	PORTOFERRAIO	594	526	1.120
	ROSIGNANO MARITTIMO	1.337	1.468	2.805
LI	Totale	8.123	8.431	16.554
LU	LUCCA	4.358	5.200	9.558
	VALLE DEL SERCHIO	1.773	2.333	4.106
	VIAREGGIO	2.577	2.481	5.058
LU	Totale	8.708	10.014	18.722
MS	MASSA	3.757	4.298	8.055
MS	Totale	3.757	4.298	8.055
PI	PISA	5.033	4.909	9.942
	PONTEDERA	3.995	4.153	8.148
	SANTA CROCE SULL'ARNO	3.155	3.796	6.951
	VOLTERRA	247	296	543
PI	Totale	12.430	13.154	25.584
PO	PRATO	5.457	6.226	11.683
PO	Totale	5.457	6.226	11.683
PT	MONSUMMANO	2.543	2.698	5.241
	PESCIA	723	763	1.486
	PISTOIA	2.864	3.134	5.998
	QUARRATA	1.159	1.259	2.418
PT	Totale	7.289	7.854	15.143
SI	ABBADIA SAN SALVATORE	277	285	562
	POGGIBONSI	1.969	2.116	4.085
	SIENA	3.349	3.320	6.669
	SINALUNGA	104	92	196
	VALDICHIANA	914	996	1.910
SI	Totale	6.613	6.809	13.422
	Totale	90.809	97.908	188.717

Andamento temporale delle Adesioni a "Garanzia Giovani"

Mesi

	01	02	03	04	05	06	07	08	09	10	11	12	Totale
2014				1.129	5.161	1.825	1.639	1.025	2.758	2.895	1.999	1.971	20.402
2015	2.453	2.447	2.847	3.138	3.107	2.254	2.663	2.100	4.892	4.092	3.537	2.449	35.979
2016	2.652	2.625	2.540	2.110	2.047	1.585	2.091	1.433	3.379	2.784	2.409	1.526	27.181
2017	2.415	2.328	2.851	2.197	2.240	1.510	1.964	1.595	3.056	3.174	2.403	1.400	27.133
2018	2.161	2.000	1.991	1.761	1.972	1.458	1.782	1.511	2.743	2.873	2.175	1.379	23.806
2019	2.297	1.981	1.947	1.482	1.728	1.274	1.618	1.057	2.362	2.123	1.484	983	20.336
2020	1.855	1.586	535	93	424	718	854	683	1.597	2.007	1.496	1.150	12.998
2021	1.771	2.048	1.359	1.222	1.225	1.177	1.109	783	1.650	1.584	1.343	924	16.195
2022	1.090	1.008	817	604	516	314	318	20					4.687
Totale	16.694	16.023	14.887	13.736	18.420	12.115	14.038	10.207	22.437	21.532	16.846	11.782	188.717



Adesioni a "Garanzia Giovani" per Cittadinanza e sesso

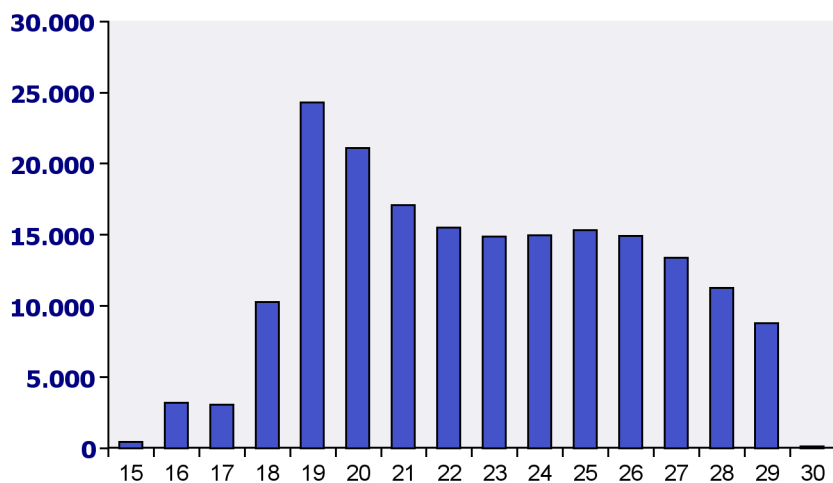
	F	M	TOTALE
Italiani	82.191	82.986	165.177
Stranieri	8.618	14.922	23.540
TOTALE	90.809	97.908	188.717

Adesioni a "Garanzia Giovani" per le principali nazionalità e sesso

	F	M	TOTALE
ALBANESE	2.133	2.578	4.711
ROMENA	1.850	1.772	3.622
MAROCCHINA	662	1.039	1.701
SENEGALESE	171	1.294	1.465
NIGERIANA	313	925	1.238
GAMBIA	3	812	815
PERUVIANA	328	425	753
MALI	5	656	661
PACHISTANA	63	430	493
UCRAINA	234	199	433
BANGLADESH	39	389	428
GUINEA	8	367	375
KOSOVARA	109	263	372
IVORIANA	44	322	366
FILIPPINA	137	193	330

Adesioni a "Garanzia Giovani" per età e sesso

	F	M	TOTALE
15	158	283	441
16	1.031	2.187	3.218
17	995	2.099	3.094
18	3.794	6.478	10.272
19	10.103	14.180	24.283
20	8.514	12.592	21.106
21	7.120	9.993	17.113
22	7.408	8.117	15.525
23	7.690	7.174	14.864
24	8.182	6.792	14.974
25	8.578	6.740	15.318
26	8.501	6.417	14.918
27	7.529	5.854	13.383
28	6.280	5.006	11.286
29	4.858	3.925	8.783
30	68	71	139
TOTALE	90.809	97.908	188.717



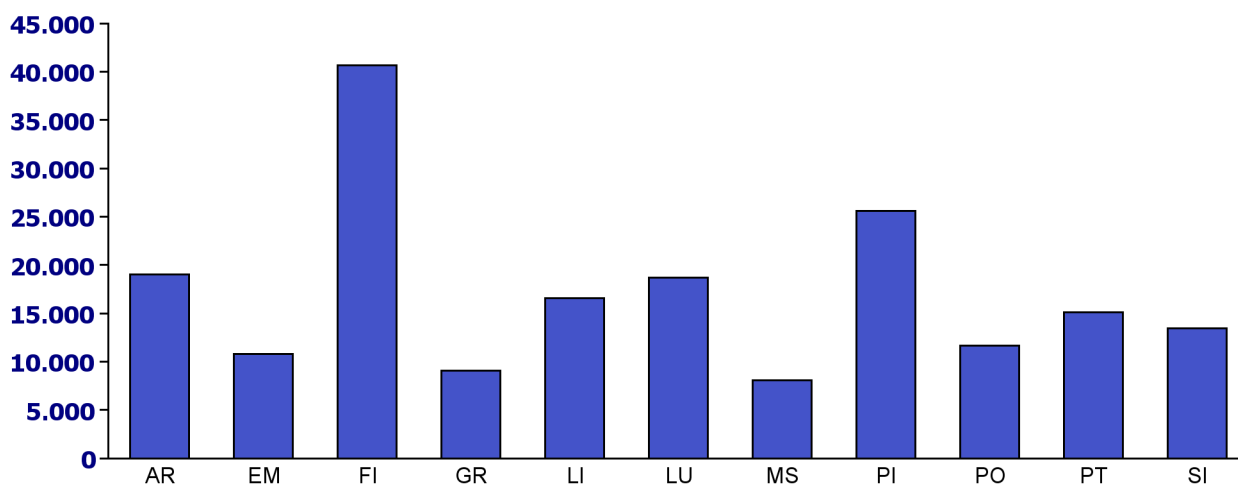
Adesioni a "Garanzia Giovani" per classi di età

	F	M	TOTALE
15-24 anni compiuti	54.995	69.895	124.890
25-30 anni non compiuti	35.814	28.013	63.827
TOTALE	90.809	97.908	188.717

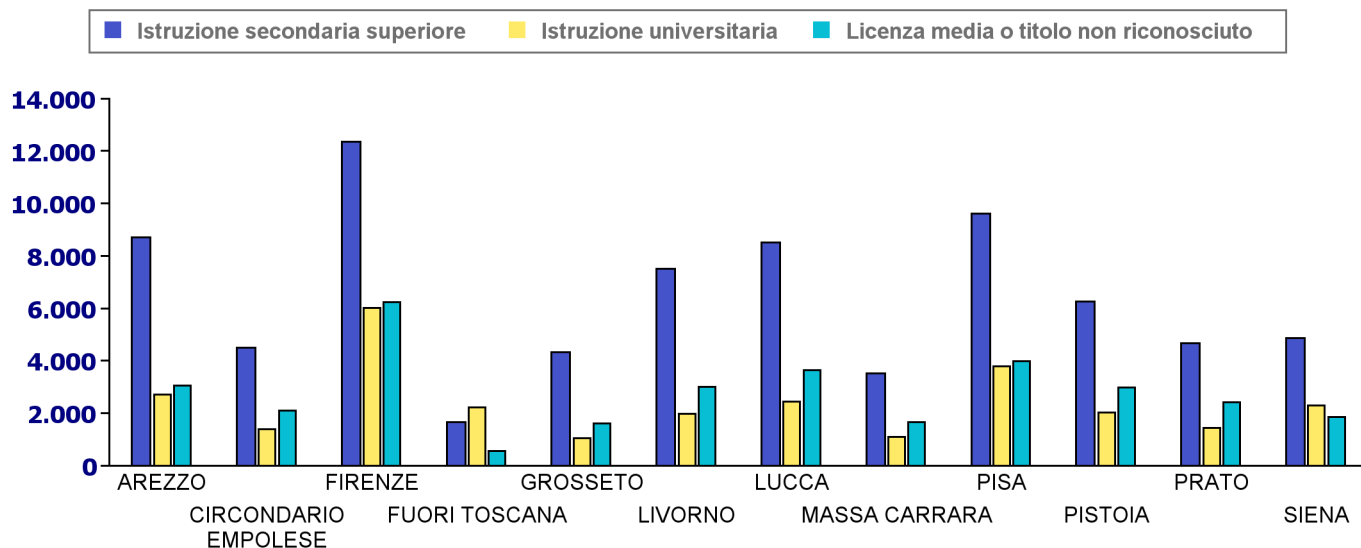
Adesioni a "Garanzia Giovani" per Provincia di Domicilio e Provincia Scelta

Provincia domicilio													
	AR	EM	FI	GR	LI	LU	MS	PI	PO	PT	SI	FUO RI TOS CAN A	TOTALE
AR	17.915	6	163	7	6	8	1	13	5	9	135	785	19.053
EM	3	9.739	229	7	18	24	3	354	18	66	49	281	10.791
FI	268	322	35.134	96	107	79	21	122	363	138	166	3.814	40.630
GR	6	3	40	8.612	45	6	1	29	2	7	53	276	9.080
LI	6	18	41	22	15.619	30	8	358	8	8	7	429	16.554
LU	7	30	52	11	51	17.492	139	335	19	209	10	367	18.722
MS	1	2	12	1	3	88	7.501	19	3	2	1	422	8.055
PI	15	901	82	34	301	211	32	22.415	19	62	17	1.495	25.584
PO	14	27	370	4	10	20	3	14	10.684	303	8	226	11.683
PT	5	74	102	8	11	182	6	48	283	14.141	3	280	15.143
SI	102	166	196	92	15	11	1	38	12	10	11.466	1.313	13.422
TOTALE	18.342	11.288	36.421	8.894	16.186	18.151	7.716	23.745	11.416	14.955	11.915	9.688	188.717

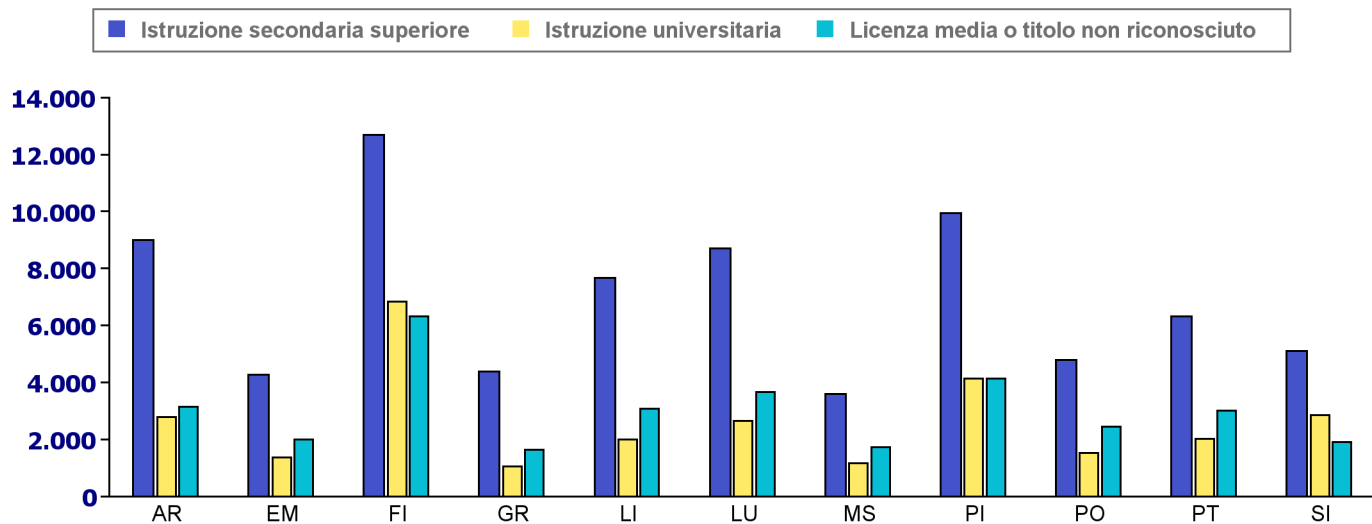
Adesioni a "Garanzia Giovani" per Provincia Scelta



Adesioni a "Garanzia Giovani" per Provincia di Domicilio e Titolo di studio



Adesioni a "Garanzia Giovani" per Provincia Scelta e Titolo di studio



Esiti occupazionali dei Giovani presi in carico

Giovani presi in carico		118.947
di cui: Giovani inseriti nel mercato del lavoro		109.563
Prima opportunità di inserimento nel Mercato del Lavoro per tipologia	Tirocinio	41.763
	Contratto di apprendistato	16.342
	Contratto a tempo indeterminato	4.930
	Tempo determinato e altri contratti	46.528
Complessivamente le opportunità di lavoro dei giovani presi in carico all'interno del progetto Garanzia Giovani hanno registrato comunicazioni di avviamento per:	N. avviamenti tipo contratto: tirocinio	49.112 (21,14%)
	N. avviamenti tipo contratto: apprendistato	50.870 (21,89%)
	N.avviamenti tipo contratto: lavoro a tempo indeterminato	23.995 (10,33%)
	N.avviamenti tipo contratto: lavoro a tempo determinato e altri contratti	108.363 (46,64%)