



Garanzia Giovani in Toscana

Dati aggiornati al 03/11/2021



E' dal 28 aprile 2014 che in Toscana, il portale on line per aderire a Garanzia Giovani, è disponibile per la registrazione dei giovani tra i 15 e i 29 anni che non lavorano e non frequentano un corso scolastico o formativo per conseguire un titolo di studio.

Le adesioni a Garanzia Giovani con la scelta della regione toscana sono state in totale 184.341, di cui 181.457 sono state completate sul portale regionale scegliendo il Centro per l'impiego e prenotando il primo colloquio*. La partecipazione risulta appena superiore per i maschi (52%).

Sulla distribuzione territoriale si registrano a Firenze e Pisa le adesioni più consistenti.

L'andamento dei periodi di adesione sono stati caratterizzati da picchi molto alti all'inizio del provvedimento, seguito da una certa regolarità del flusso nel periodo successivo. Dal 2018 è stata riscontata una certa flessione nel numero di adesioni. Per effetto anche del Covid-19, nel 2020 la diminuzione è stata molto consistente. A fine ottobre 2021 il numero di adesioni annue già supera il totale del 2020.

La maggior parte dei Giovani che hanno aderito sono di cittadinanza italiana. Mentre il 12,56% sono di nazionalità straniera e fra questi prevalgono gli albanesi, rumeni e marocchini.

I giovani compresi nella fascia di età 15-24 rappresentano una percentuale più alta (66,14%) di quelli appartenenti alla fascia di età 25-30 (33,86%).

I Centri per l'impiego della Toscana sulle 181.457 adesioni registrate hanno suscitato attrazione anche per un numero di ragazzi domiciliati fuori dalla Toscana: 9.471 provengono da altre regioni e rappresentano il 5,22% del totale. Le province che attraggono maggiormente questi giovani sono Firenze (3.752) Pisa (1.481) e Siena (1.262), le province sedi dei 3 atenei toscani.

I Centri per l'impiego della Toscana hanno iniziato a ricevere i giovani dal 15 maggio 2014 e, alla data odierna, sono stati fatti 143.944 colloqui di orientamento e siglati 131.863 patti di attivazione.

I Giovani presi in carico dai Centri per l'impiego sono stati 114.426, di questi 102.027, risultano aver avuto almeno una opportunità lavorativa. La prima opportunità di inserimento nel Mercato del lavoro è stato per 42.849 un tempo determinato o altre forme; per 38.963 è stato un Tirocinio mentre per 15.511 è stato stipulato un contratto di apprendistato, infine 4.704 ha avuto un contratto a tempo indeterminato.

*** La differenza fra le due cifre, pari a 2.884 sono richieste di giovani che non hanno ancora completato l'adesione sul portale regionale, oppure che hanno scelto un'altra regione o, ancora, per errori nella compilazione dei campi obbligatori (es.: indirizzo email inesistente).**

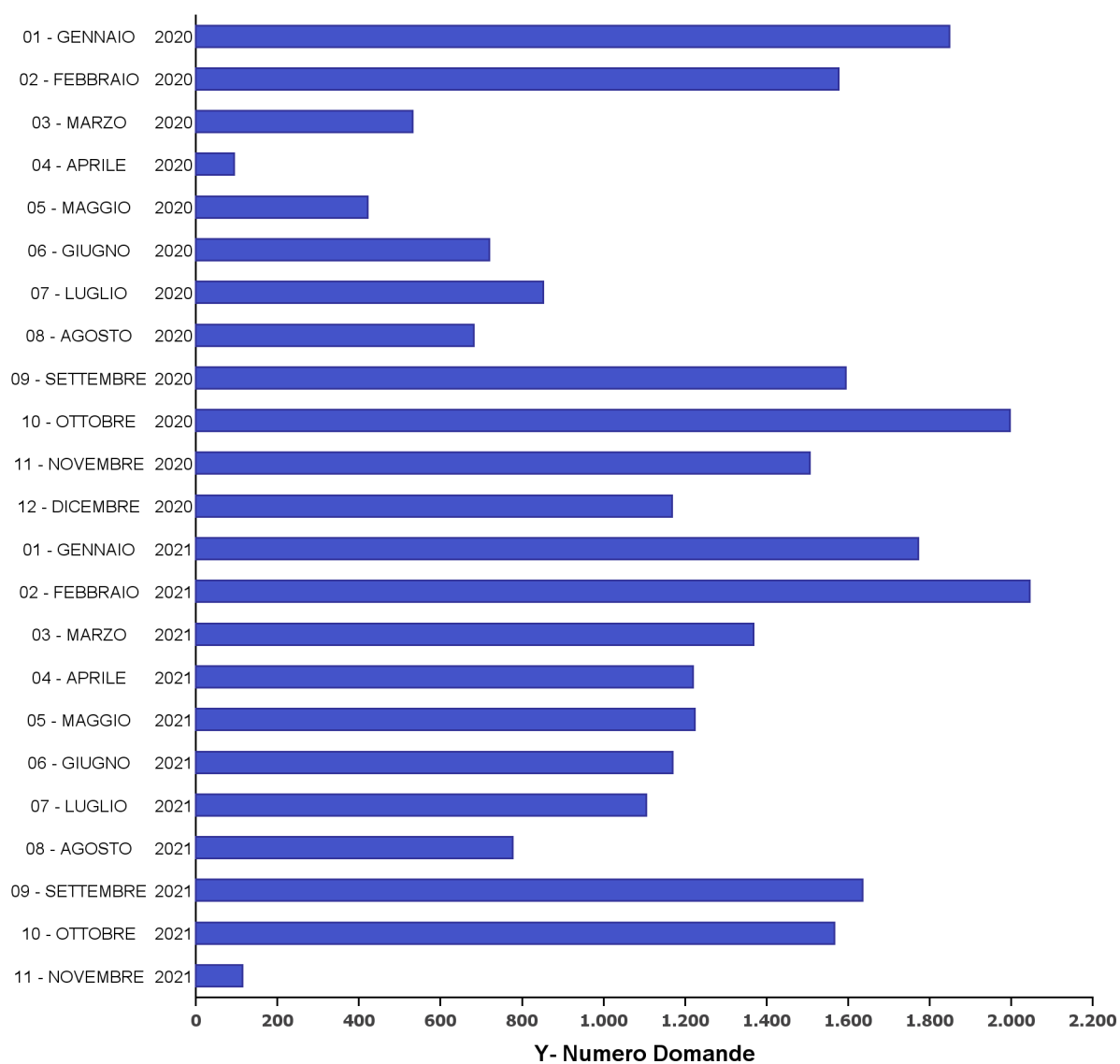
Adesioni a "Garanzia Giovani" per CPI Toscano Scelto e Sesso

		F	M	Totale
AR	AREZZO	3.925	4.235	8.160
	BIBBIENA	765	1.031	1.796
	CORTONA	1.097	1.332	2.429
	MONTEVARCHI	2.273	2.653	4.926
	SANSEPOLCRO	566	548	1.114
AR	Totale	8.626	9.799	18.425
CEV	CASTELFIORENTINO	1.133	1.350	2.483
	EMPOLI	3.648	4.028	7.676
CEV	Totale	4.781	5.378	10.159
FI	BORGIO SAN LORENZO	1.201	1.545	2.746
	FIGLINE E INCISA VALDARNO	1.021	1.131	2.152
	FIRENZE	10.242	9.770	20.012
	PONTASSIEVE	919	1.093	2.012
	SAN CASCIANO IN VAL DI PESA	994	1.092	2.086
	SCANDICCI	2.564	2.724	5.288
	SESTO FIORENTINO	2.341	2.526	4.867
FI	Totale	19.282	19.881	39.163
GR	ARCIDOSO	296	257	553
	FOLLONICA	893	1.166	2.059
	GROSSETO	2.412	2.628	5.040
	MANCIANO	153	160	313
	ORBETELLO	463	372	835
GR	Totale	4.217	4.583	8.800
LI	LIVORNO	4.922	5.131	10.053
	PIOMBINO	1.035	1.035	2.070
	PORTOFERRAIO	584	517	1.101
	ROSIGNANO MARITTIMO	1.286	1.416	2.702
LI	Totale	7.827	8.099	15.926
LU	LUCCA	4.175	4.983	9.158
	VALLE DEL SERCHIO	1.710	2.280	3.990
	VIAREGGIO	2.497	2.380	4.877
LU	Totale	8.382	9.643	18.025
MS	MASSA	3.593	4.121	7.714
MS	Totale	3.593	4.121	7.714
PI	PISA	4.863	4.774	9.637
	PONTEDERA	3.817	3.985	7.802
	SANTA CROCE SULL'ARNO	3.015	3.659	6.674
	VOLTERRA	237	289	526
PI	Totale	11.932	12.707	24.639
PO	PRATO	5.239	6.002	11.241
PO	Totale	5.239	6.002	11.241
PT	MONSUMMANO	2.396	2.572	4.968
	PESCIA	686	732	1.418
	PISTOIA	2.747	3.039	5.786
	QUARRATA	1.106	1.201	2.307
PT	Totale	6.935	7.544	14.479
SI	ABBADIA SAN SALVATORE	271	279	550
	POGGIBONSI	1.859	2.033	3.892
	SIENA	3.212	3.172	6.384
	SINALUNGA	104	92	196
	VALDICHIANA	893	971	1.864
SI	Totale	6.339	6.547	12.886
	Totale	87.153	94.304	181.457

Andamento temporale delle Adesioni a "Garanzia Giovani"

Mesi

	01	02	03	04	05	06	07	08	09	10	11	12	Totale
2014				1.138	5.393	1.783	1.635	997	2.764	2.847	1.952	1.915	20.424
2015	2.382	2.449	2.853	3.144	3.105	2.254	2.663	2.099	4.888	4.089	3.534	2.444	35.904
2016	2.649	2.620	2.537	2.108	2.042	1.580	2.080	1.433	3.366	2.777	2.405	1.522	27.119
2017	2.408	2.323	2.842	2.196	2.236	1.508	1.959	1.585	3.047	3.166	2.391	1.401	27.062
2018	2.152	1.988	1.985	1.754	1.969	1.452	1.777	1.509	2.725	2.854	2.168	1.376	23.709
2019	2.285	1.969	1.935	1.475	1.724	1.272	1.611	1.054	2.353	2.118	1.479	977	20.252
2020	1.849	1.576	532	93	421	720	852	681	1.595	1.997	1.506	1.168	12.990
2021	1.772	2.046	1.368	1.219	1.224	1.170	1.105	777	1.635	1.566	115		13.997
Totale	15.497	14.971	14.052	13.127	18.114	11.739	13.682	10.135	22.373	21.414	15.550	10.803	181.457



Adesioni a "Garanzia Giovani" per Cittadinanza e sesso

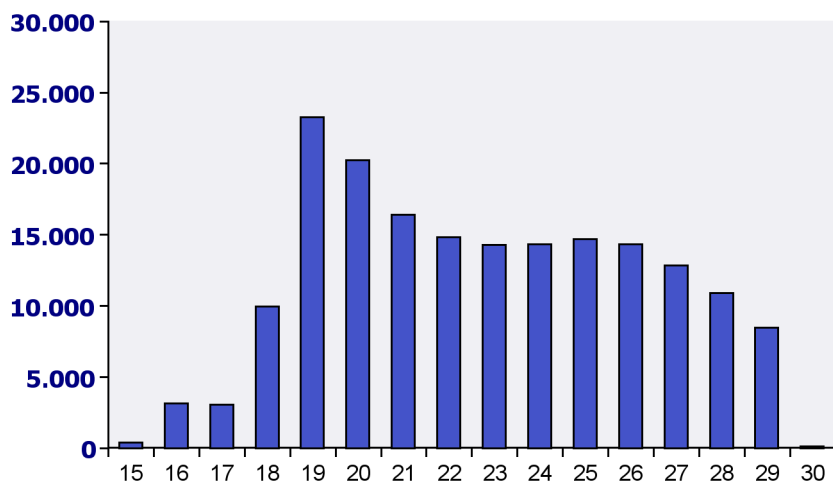
	F	M	TOTALE
Italiani	78.871	79.797	158.668
Stranieri	8.282	14.507	22.789
TOTALE	87.153	94.304	181.457

Adesioni a "Garanzia Giovani" per le principali nazionalità e sesso

	F	M	TOTALE
ALBANESE	2.059	2.506	4.565
ROMENA	1.790	1.731	3.521
MAROCCHINA	628	1.008	1.636
SENEGALESE	152	1.247	1.399
NIGERIANA	301	904	1.205
GAMBIA	3	795	798
PERUVIANA	319	414	733
MALI	3	641	644
PACHISTANA	57	415	472
UCRAINA	224	192	416
BANGLADESH	37	370	407
GUINEA	8	361	369
KOSOVARA	108	259	367
IVORIANA	42	316	358
FILIPPINA	131	181	312

Adesioni a "Garanzia Giovani" per età e sesso

	F	M	TOTALE
15	157	276	433
16	1.015	2.143	3.158
17	987	2.067	3.054
18	3.695	6.276	9.971
19	9.656	13.594	23.250
20	8.170	12.068	20.238
21	6.809	9.593	16.402
22	7.059	7.788	14.847
23	7.387	6.934	14.321
24	7.827	6.520	14.347
25	8.179	6.509	14.688
26	8.174	6.192	14.366
27	7.243	5.626	12.869
28	6.061	4.855	10.916
29	4.673	3.795	8.468
30	61	68	129
TOTALE	87.153	94.304	181.457



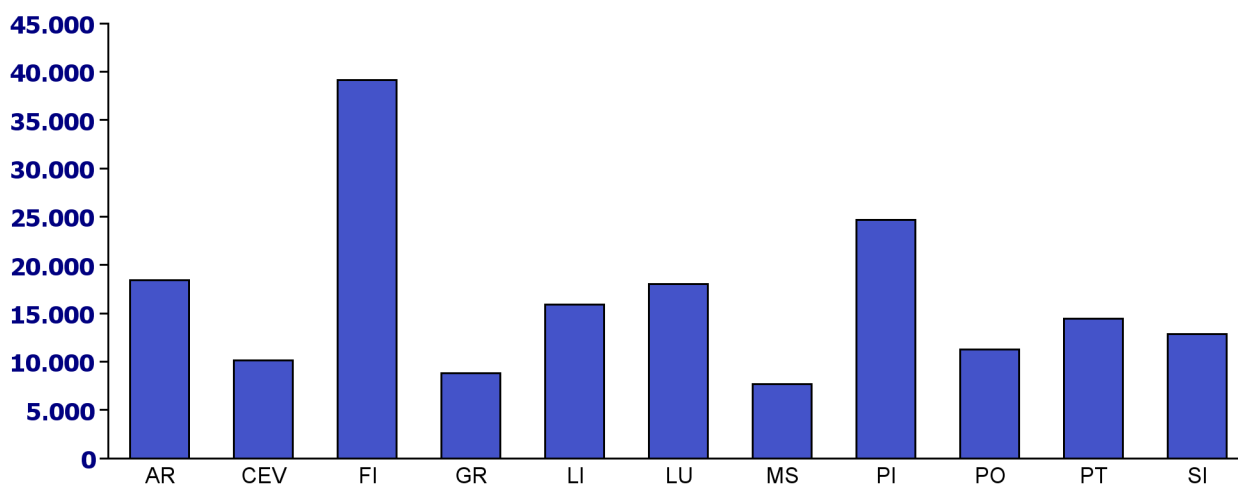
Adesioni a "Garanzia Giovani" per classi di età

	F	M	TOTALE
15-24 anni compiuti	52.762	67.259	120.021
25-30 anni non compiuti	34.391	27.045	61.436
TOTALE	87.153	94.304	181.457

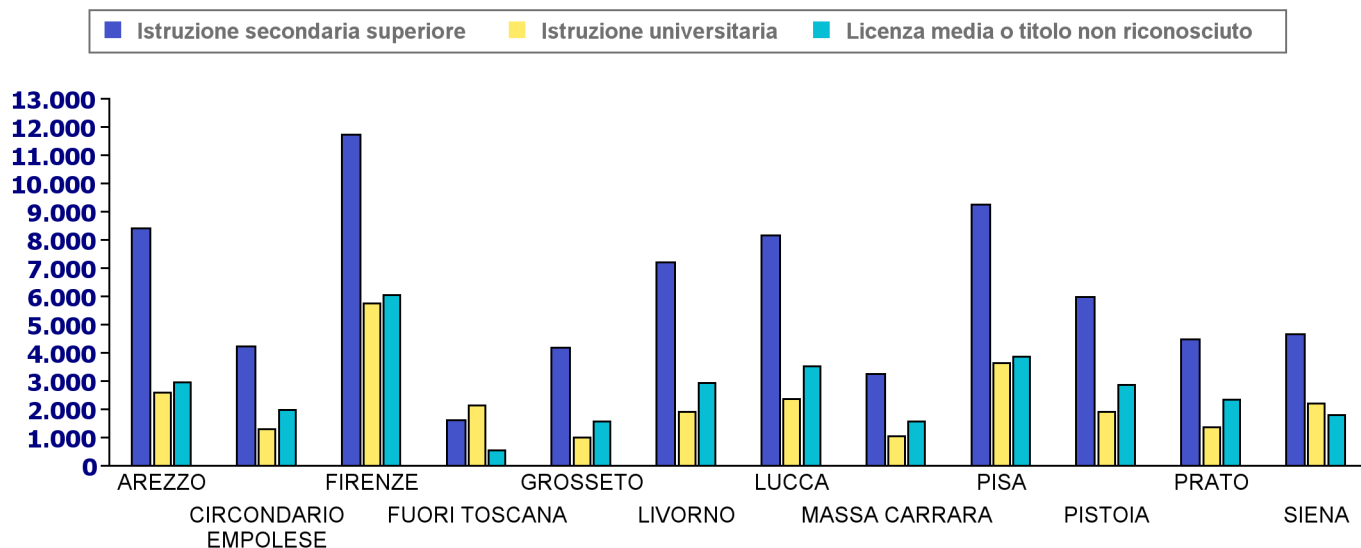
Adesioni a "Garanzia Giovani" per Provincia di Domicilio e Provincia Scelta

Provincia domicilio													
	AR	CEV	FI	GR	LI	LU	MS	PI	PO	PT	SI	FUO RI TOS CAN A	TOTALE
AR	17.316	5	160	7	6	8	1	12	5	8	133	764	18.425
CEV	3	9.172	217	7	17	19	3	330	17	58	49	267	10.159
FI	259	308	33.779	94	104	74	20	118	359	133	163	3.752	39.163
GR	6	3	38	8.344	40	6	1	29	2	7	50	274	8.800
LI	6	17	41	22	15.020	30	7	343	7	8	7	418	15.926
LU	7	30	47	11	51	16.830	136	325	19	203	10	356	18.025
MS	1	2	12	1	3	84	7.174	18	3	2	1	413	7.714
PI	13	846	79	34	294	207	30	21.560	20	59	16	1.481	24.639
PO	14	27	359	4	10	20	3	13	10.267	299	8	217	11.241
PT	5	69	101	8	11	178	6	45	274	13.512	3	267	14.479
SI	96	161	191	92	14	11	1	37	12	10	10.999	1.262	12.886
TOTALE	17.726	10.640	35.024	8.624	15.570	17.467	7.382	22.830	10.985	14.299	11.439	9.471	181.457

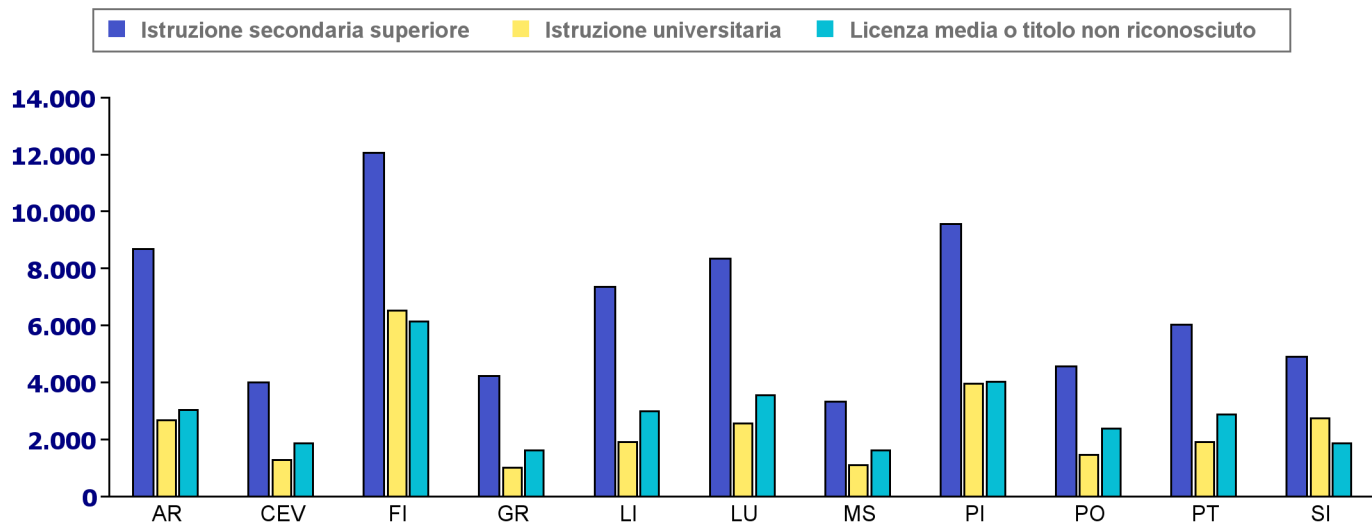
Adesioni a "Garanzia Giovani" per Provincia Scelta



Adesioni a "Garanzia Giovani" per Provincia di Domicilio e Titolo di studio



Adesioni a "Garanzia Giovani" per Provincia Scelta e Titolo di studio



Esiti occupazionali dei Giovani presi in carico

Giovani presi in carico		114.426
di cui: Giovani inseriti nel mercato del lavoro		102.027
Prima opportunità di inserimento nel Mercato del Lavoro per tipologia	Tirocinio	38.963
	Contratto di apprendistato	15.511
	Contratto a tempo indeterminato	4.704
	Tempo determinato e altri contratti	42.849
Complessivamente le opportunità di lavoro dei giovani presi in carico all'interno del progetto Garanzia Giovani hanno registrato comunicazioni di avviamento per:	N. avviamenti tipo contratto: tirocinio	45.335 (22,15%)
	N. avviamenti tipo contratto: apprendistato	45.189 (22,08%)
	N.avviamenti tipo contratto: lavoro a tempo indeterminato	19.276 (9,42%)
	N.avviamenti tipo contratto: lavoro a tempo determinato e altri contratti	94.890 (46,36%)