



**Regione Toscana**

**Cassa Integrazione in Deroga  
covid-19**

**dati aggiornati al 26/07/20**

Dal 31 Marzo 2020 è stata resa disponibile una piattaforma on line per l'invio di domande di Cassa Integrazione in deroga alla Direzione lavoro della Regione Toscana per la richiesta di autorizzazione in conseguenza dell'emergenza epidemiologica da COVID-19 da parte di aziende aventi unità produttive in Toscana .

Le tabelle ed i grafici che seguono rappresentano un primo monitoraggio sulle domande inviate ad oggi e raccolgono alcune caratteristiche sulla loro distribuzione per territorio e principali aggregati dei settori produttivi a cui la misura è rivolta.

Le aziende toscane si sono mosse fin dai primi giorni per richiedere l'intervento della Cassa Integrazione in Deroga per i propri dipendenti . Il portale della Regione Toscana ha fatto registrare forti picchi delle domande inviate nelle prime due settimane. Alla data del report il numero complessivo di domande inviate dalle Imprese con Unità produttiva nella nostra regione risultano pari a 43.412.

Sul territorio regionale il flusso delle domande inviate on line si presenta con una concentrazione più elevata in corrispondenza del capoluogo Toscano: per la provincia di Firenze, si registra infatti il maggior numero di richieste (26,5%), a seguire Lucca (11%), Pisa (10,3%) e Livorno (9%).

I lavoratori coinvolti nelle domande di CIgD sono 111.680, per il 59% donne, la componente femminile, dunque appare maggiormente colpita in termini di posizioni lavorative. Anche per il numero di lavoratori, Firenze è in assoluto il territorio maggiormente interessato: si concentra qui il 28,1% del totale regionale. Il numero medio dei giorni richiesti per lavoratore è stato di circa 25 giornate full-time, rispetto al valore medio regionale nella provincia di Firenze, il valore è leggermente superiore: 26,1gg.

Le domande fin qui inviate dalle aziende aventi Unità produttive in Toscana provengono per il 29,3% dal settore del Commercio all'ingrosso e al dettaglio, per circa il 26,4% dalle attività dei servizi di alloggio e ristorazione, l'11% per le attività professionali.

I Lavoratori interessati alla richiesta di Cassa Integrazione in deroga per oltre la metà hanno la qualifica di operaio (54,3%), mentre per il 37,8% sono impiegati, gli apprendisti sono l'7,6% e solo per lo 0,3% riguarda i quadri .

#### **Stato delle domande per la Cassa Integrazione in Deroga INVIATE**

Domande istruite e approvate	Domande approvate e inviate ad Inps	Domande rifiutate	Domande sospese in attesa di integrazione
43.126 (99,34%)	43.119 (99,33%)	222 (0,51%)	30 (0,07%)

*Il valore percentuale è calcolato rispetto al numero delle domande inviate*

---

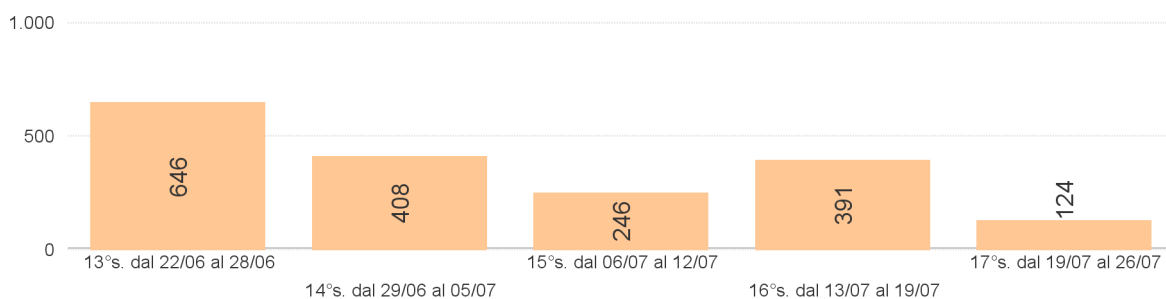
# ANDAMENTO SETTIMANALE

dati aggiornati al 26/07/20

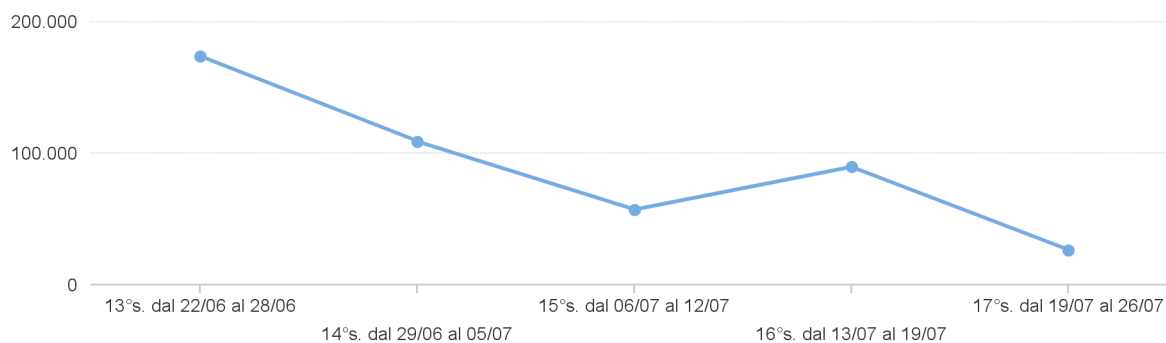
## Domande INVIATE per la Cassa Integrazione Ore richieste

Periodo Invio della Domanda	Numero Domande	Numero Complessivo di Ore di CIG richieste dalle aziende
1° s. dal 31/03 al 05/04	11.662	5.843.573
2° s. dal 06/04 al 12/04	9.834	5.392.556
3° s. dal 13/04 al 19/04	5.495	3.087.943
4° s. dal 20/04 al 26/04	4.222	2.557.732
5° s. dal 27/04 al 03/05	1.829	1.030.739
6° s. dal 04/05 al 10/05	1.575	814.612
7° s. dal 11/05 al 17/05	1.469	892.625
8° s. dal 18/05 al 24/05	1.947	837.991
9° s. dal 25/05 al 31/05	1.582	694.455
10° s. dal 01/06 al 07/06	552	191.125
11° s. dal 08/06 al 14/06	721	155.736
12° s. dal 15/06 al 21/06	709	227.354
13° s. dal 22/06 al 28/06	646	174.104
14° s. dal 29/06 al 05/07	408	109.160
15° s. dal 06/07 al 12/07	246	57.212
16° s. dal 13/07 al 19/07	391	89.894
17° s. dal 19/07 al 26/07	124	26.458
<b>TOTALE</b>	<b>43.412</b>	<b>22.183.266</b>

### Andamento delle domande inviate nelle ultime settimane



### Andamento del N° di ore di cigd richiesto nelle ultime settimane

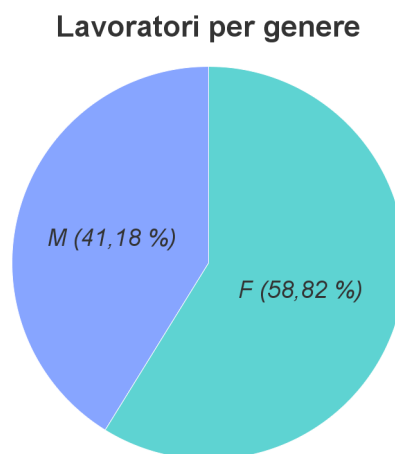


# N. LAVORATORI

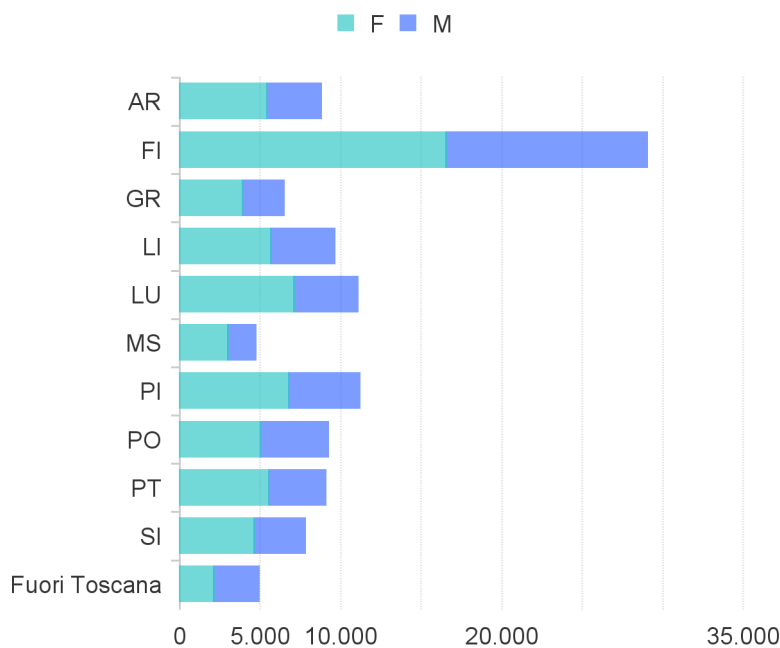
dati aggiornati al 26/07/20

## N. di Lavoratori associati a Domande INVIAITE per genere e provincia di residenza

	F	M	TOTALE
AR	5.431	3.318	<b>8.749</b>
FI	16.532	12.475	<b>29.007</b>
GR	3.901	2.551	<b>6.452</b>
LI	5.649	3.971	<b>9.620</b>
LU	7.103	3.941	<b>11.044</b>
MS	2.975	1.720	<b>4.695</b>
PI	6.783	4.385	<b>11.168</b>
PO	5.031	4.176	<b>9.207</b>
PT	5.554	3.510	<b>9.064</b>
SI	4.604	3.183	<b>7.787</b>
Fuori Toscana	2.122	2.765	<b>4.887</b>
<b>TOTALE</b>	<b>65.685</b>	<b>45.995</b>	<b>111.680</b>



## Distribuzione territoriale per genere e provincia di Residenza del Lavoratore



# INQUADRAMENTO LAVORATORE

dati aggiornati al 26/07/20

## Lavoratori per Inquadramento e provincia di residenza

PROVINCIA DI RESIDENZA	APPRENDISTA	OPERAIO	QUADRO	IMPIEGATO	TOTALE
AR	615	5.014	21	3.099	<b>8.749</b>
FI	2.143	13.618	96	13.150	<b>29.007</b>
GR	424	4.185	20	1.823	<b>6.452</b>
LI	845	5.376	27	3.372	<b>9.620</b>
LU	802	6.184	21	4.037	<b>11.044</b>
MS	391	2.713	14	1.577	<b>4.695</b>
PI	970	5.659	38	4.501	<b>11.168</b>
PO	684	4.966	13	3.544	<b>9.207</b>
PT	765	4.807	6	3.486	<b>9.064</b>
SI	428	5.113	23	2.223	<b>7.787</b>
Fuori Toscana	413	2.968	52	1.454	<b>4.887</b>
<b>TOTALE</b>	<b>8.480</b>	<b>60.603</b>	<b>331</b>	<b>42.266</b>	<b>111.680</b>

## Numero di Ore per Inquadramento e provincia di residenza del lavoratore

PROVINCIA DI RESIDENZA	APPRENDISTA	OPERAIO	QUADRO	IMPIEGATO	TOTALE
AR	145.090	919.779	6.393	659.547	<b>1.730.809</b>
FI	509.850	2.723.340	25.283	2.809.012	<b>6.067.485</b>
GR	91.547	778.950	4.573	320.709	<b>1.195.779</b>
LI	186.380	1.032.984	8.097	653.910	<b>1.881.372</b>
LU	173.953	1.093.761	4.900	788.702	<b>2.061.316</b>
MS	86.937	475.047	4.828	329.320	<b>896.132</b>
PI	212.160	1.114.099	5.896	880.883	<b>2.213.038</b>
PO	171.032	967.044	3.601	749.958	<b>1.891.635</b>
PT	168.242	858.077	1.858	673.066	<b>1.701.242</b>
SI	104.083	986.657	5.928	464.002	<b>1.560.669</b>
Fuori Toscana	94.999	546.091	13.128	329.563	<b>983.782</b>
<b>TOTALE</b>	<b>1.944.272</b>	<b>11.495.830</b>	<b>84.485</b>	<b>8.658.669</b>	<b>22.183.256</b>

## ORE E GIORNI RICHIESTI

dati aggiornati al 26/07/20

### Lavoratori, Ore CIG e Numero Medio di giorni richiesti per lavoratore, per Provincia sede legale dell'Azienda

PROVINCIA DELL'AZIENDA	Numero Lavoratori	Ore CIG richieste dalle aziende	Giorni Medi richiesti per Lavoratore
AR	8.528	1.674.102	24,54
FI	31.359	6.542.549	26,08
GR	5.985	1.091.682	22,8
LI	9.159	1.785.522	24,37
LU	11.137	2.051.917	23,03
MS	4.774	923.327	24,18
PI	11.206	2.211.959	24,67
PO	8.761	1.780.807	25,41
PT	8.083	1.479.760	22,88
SI	8.600	1.719.502	24,99
Fuori Toscana	4.088	922.140	28,2
<b>TOTALE</b>	<b>111.680</b>	<b>22.183.266</b>	<b>24,83</b>

### Lavoratori, Ore CIG richieste e Numero Medio di giorni richiesti per lavoratore, per Provincia di Residenza del lavoratore

PROVINCIA DI RESIDENZA	Numero Lavoratori	Ore CIG lavoratore	Numero Giorni medi
AR	8.749	1.730.809	24,73
FI	29.007	6.067.485	26,15
GR	6.452	1.195.779	23,17
LI	9.620	1.881.372	24,45
LU	11.044	2.061.316	23,33
MS	4.695	896.132	23,86
PI	11.168	2.213.038	24,77
PO	9.207	1.891.635	25,68
PT	9.064	1.701.242	23,46
SI	7.787	1.560.669	25,05
Fuori Toscana	4.887	983.782	25,16
<b>TOTALE</b>	<b>111.680</b>	<b>22.183.256</b>	<b>24,83</b>

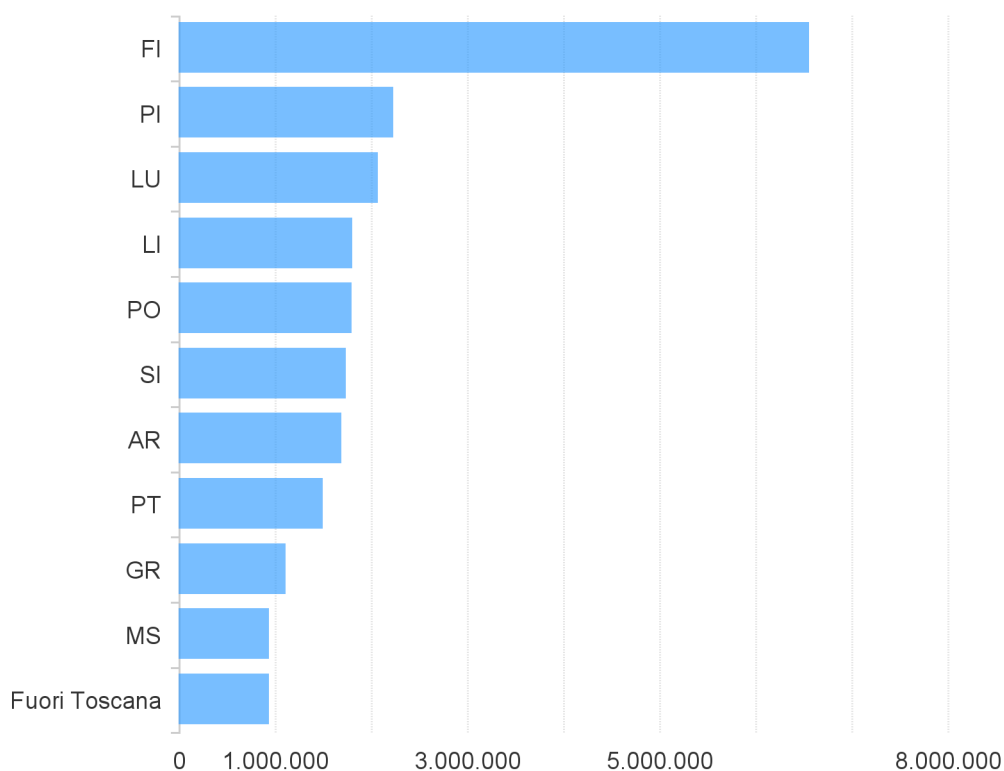
# AZIENDE

dati aggiornati al 26/07/20

## Numero di domande per Provincia della sede legale dell'azienda

PROVINCIA	Numero Domande	Numero Aziende	Numero Lavoratori	Ore CIG richieste dalle aziende
AR	3.387	2.689	8.528	1.674.102
FI	11.486	9.843	31.359	6.542.549
GR	2.762	2.168	5.985	1.091.682
LI	3.924	3.248	9.159	1.785.522
LU	4.772	3.856	11.137	2.051.917
MS	2.140	1.850	4.774	923.327
PI	4.479	3.676	11.206	2.211.959
PO	3.304	2.787	8.761	1.780.807
PT	3.053	2.459	8.083	1.479.760
SI	3.239	2.729	8.600	1.719.502
Fuori Toscana	866	746	4.088	922.140
<b>TOTALE</b>	<b>43.412</b>	<b>36.051</b>	<b>111.680</b>	<b>22.183.266</b>

## Numero di Ore Cig richieste per Provincia della sede legale dell'Azienda



# SETTORI ECONOMICI MACRO

dati aggiornati al 26/07/20

## Domande INViate per la Cassa Integrazione in Deroga e Numero Lavoratori Coinvolti per Ateco dell'Azienda

Ateco - Descrizione Macro	Domande Inviaste	Numero Lavoratori
AGRICOLTURA, SILVICOLTURA E PESCA	1.297	5.189
ALTRE ATTIVITÀ DI SERVIZI	1.593	3.686
AMMINISTRAZIONE PUBBLICA E DIFESA E ASSICURAZIONE SOCIALE OBBLIGATORIA	47	151
ATTIVITÀ ARTISTICHE, SPORTIVE, DI INTRATTENIMENTO E DIVERTIMENTO	1.093	2.858
ATTIVITÀ DEI SERVIZI DI ALLOGGIO E DI RISTORAZIONE	11.467	29.652
ATTIVITÀ DI FAMIGLIE E CONVIVENZE COME DATORI DI LAVORO PER PERSONALE DOMESTICO; PRODUZIONE DI BENI E SERVIZI INDIFFERENZIATI PER USO PROPRIO DA PARTE DI FAMIGLIE E CONVIVENZE	1	1
ATTIVITÀ DI FAMIGLIE E CONVIVENZE COME DATORI DI LAVORO PER PERSONALE DOMESTICO; PRODUZIONE DI BENI E SERVIZI INDIFFERENZIATI PER USO PROPRIO DA PARTE DI FAMIGLIE E CONVIVENZE	55	83
ATTIVITÀ FINANZIARIE E ASSICURATIVE	855	1.843
ATTIVITÀ IMMOBILIARI	1.382	2.227
ATTIVITÀ MANIFATTURIERE	1.179	4.334
ATTIVITÀ PROFESSIONALI, SCIENTIFICHE E TECNICHE	4.779	9.237
COMMERCIO ALLINGROSSO E AL DETTAGLIO, RIPARAZIONE DI AUTOVEICOLI E MOTOCICLI	12.701	34.601
COSTRUZIONI	340	727
ESTRAZIONE DI MINERALI DA CAVE E MINIERE	4	14
FORNITURA DI ACQUA; RETI FOGNARIE, ATTIVITÀ DI GESTIONE DEI RIFIUTI E RISANAMENTO	65	200
FORNITURA DI ENERGIA ELETTRICA, GAS, VAPORE E ARIA CONDIZIONATA	28	185
ISTRUZIONE	636	1.773
NOLEGGIO, AGENZIE DI VIAGGIO, SERVIZI DI SUPPORTO ALLE IMPRESE	1.632	4.741
ORGANIZZAZIONI ED ORGANISMI EXTRATERRITORIALI	6	12
SANITÀ ED ASSISTENZA SANITARIA	2.902	5.845
SERVIZI DI INFORMAZIONE E COMUNICAZIONE	917	2.134
TRASPORTO E MAGAZZINAGGIO	433	2.187
<b>TOTALE</b>	<b>43.412</b>	<b>111.680</b>



# SETTORI ECONOMICI GRAF

dati aggiornati al 26/07/20

## Domande INVIATE per la Cassa Integrazione in Deroga e Numero Lavoratori Coinvolti per Ateco dell'Azienda

