



Regione Toscana

**Cassa Integrazione in Deroga
covid-19**

dati aggiornati al 30/08/20

Dal 31 Marzo 2020 è stata resa disponibile una piattaforma on line per l'invio di domande di Cassa Integrazione in deroga alla Direzione lavoro della Regione Toscana per la richiesta di autorizzazione in conseguenza dell'emergenza epidemiologica da COVID-19 da parte di aziende aventi unità produttive in Toscana .

Le tabelle ed i grafici che seguono rappresentano un primo monitoraggio sulle domande inviate ad oggi e raccolgono alcune caratteristiche sulla loro distribuzione per territorio e principali aggregati dei settori produttivi a cui la misura è rivolta.

Le aziende toscane si sono mosse fin dai primi giorni per richiedere l'intervento della Cassa Integrazione in Deroga per i propri dipendenti . Il portale della Regione Toscana ha fatto registrare forti picchi delle domande inviate nelle prime due settimane. Alla data del report il numero complessivo di domande inviate dalle Imprese con Unità produttiva nella nostra regione risultano pari a 43.606.

Sul territorio regionale il flusso delle domande inviate on line si presenta con una concentrazione più elevata in corrispondenza del capoluogo Toscano: per la provincia di Firenze, si registra infatti il maggior numero di richieste (26,5%), a seguire Lucca (11%), Pisa (10,3%) e Livorno (8.9%).

I lavoratori coinvolti nelle domande di CIgD sono 111.597, per il 59% donne, la componente femminile, dunque appare maggiormente colpita in termini di posizioni lavorative. Anche per il numero di lavoratori, Firenze è in assoluto il territorio maggiormente interessato: si concentra qui il 28,2% del totale regionale. Il numero medio dei giorni richiesti per lavoratore è stato di circa 25 giornate full-time, rispetto al valore medio regionale nella provincia di Firenze, il valore è leggermente superiore: 26 gg.

Le domande fin qui inviate dalle aziende aventi Unità produttive in Toscana provengono per il 29,3% dal settore del Commercio all'ingrosso e al dettaglio, per circa il 26,4% dalle attività dei servizi di alloggio e ristorazione, l'11% per le attività professionali.

I Lavoratori interessati alla richiesta di Cassa Integrazione in deroga per oltre la metà hanno la qualifica di operaio (54,3%), mentre per il 37,8% sono impiegati, gli apprendisti sono l'7,6% e solo per lo 0,3% riguarda i quadri .

Stato delle domande per la Cassa Integrazione in Deroga INViate

Domande istruite e approvate	Domande approvate e inviate ad Inps	Domande rifiutate	Domande sospese in attesa di integrazione
43.271 (99,23%)	43.271 (99,23%)	245 (0,56%)	26 (0,06%)

Il valore percentuale è calcolato rispetto al numero delle domande inviate

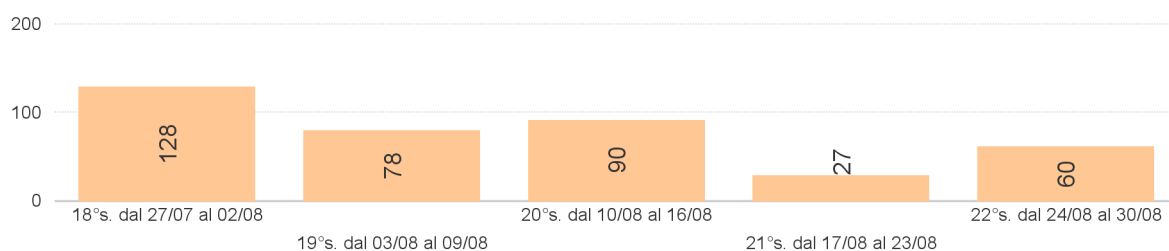
ANDAMENTO SETTIMANALE

dati aggiornati al 30/08/20

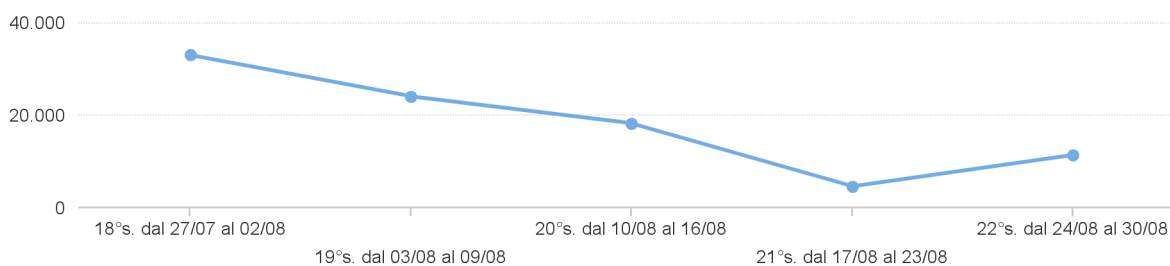
Domande INViate per la Cassa Integrazione Ore richieste

Periodo Invio della Domanda	Numero Domande	Numero Complessivo di Ore di CIG richieste
1° s. dal 31/03 al 5/04	11.632	5.803.096
2° s. dal 6/04 al 12/04	9.807	5.350.709
3° s. dal 13/04 al 19/04	5.482	3.084.735
4° s. dal 20/04 al 26/04	4.209	2.527.909
5° s. dal 27/04 al 03/05	1.817	1.011.953
6° s. dal 04/05 al 10/05	1.565	819.881
7° s. dal 11/05 al 17/05	1.458	878.770
8° s. dal 18/05 al 24/05	1.942	837.022
9° s. dal 25/05 al 31/05	1.573	690.801
10°s. dal 01/06 al 07/06	549	143.743
11°s. dal 8/06 al 14/06	714	153.057
12°s. dal 15/06 al 21/06	708	220.949
13°s. dal 22/06 al 28/06	641	170.691
14°s. dal 29/06 al 05/07	402	107.784
15°s. dal 06/07 al 12/07	234	54.449
16°s. dal 13/07 al 19/07	376	83.159
17°s. dal 19/07 al 26/07	114	24.388
18°s. dal 27/07 al 02/08	128	33.090
19°s. dal 03/08 al 09/08	78	24.139
20°s. dal 10/08 al 16/08	90	18.298
21°s. dal 17/08 al 23/08	27	4.650
22°s. dal 24/08 al 30/08	60	11.470
TOTALE	43.606	22.054.740

Andamento delle domande inviate nelle ultime settimane



Andamento del N° di ore di cigd richiesto nelle ultime settimane

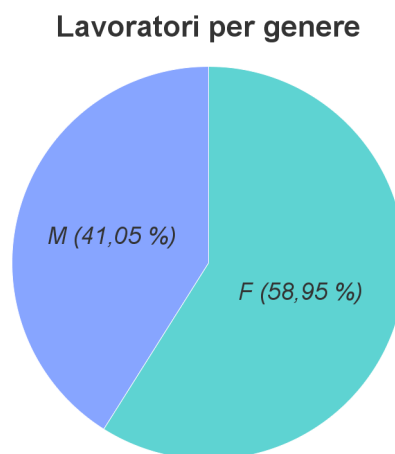


N. LAVORATORI

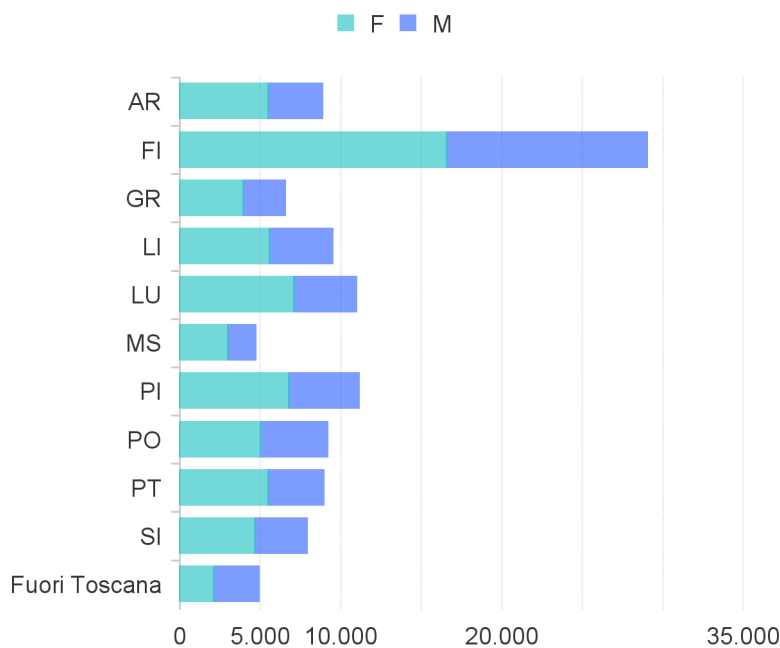
dati aggiornati al 30/08/20

N. di Lavoratori associati a Domande INVIATE per genere e provincia di residenza

	F	M	TOTALE
AR	5.488	3.367	8.855
FI	16.581	12.442	29.023
GR	3.959	2.577	6.536
LI	5.598	3.897	9.495
LU	7.084	3.888	10.972
MS	2.986	1.724	4.710
PI	6.759	4.347	11.106
PO	5.032	4.143	9.175
PT	5.512	3.406	8.918
SI	4.660	3.247	7.907
Fuori Toscana	2.126	2.774	4.900
TOTALE	65.785	45.812	111.597



Distribuzione territoriale per genere e provincia di Residenza del Lavoratore



INQUADRAMENTO LAVORATORE

dati aggiornati al 30/08/20

Lavoratori per Inquadramento e provincia di residenza

PROVINCIA DI RESIDENZA	APPRENDISTA	OPERAIO	QUADRO	IMPIEGATO	TOTALE
AR	620	5.082	22	3.131	8.855
FI	2.148	13.580	97	13.198	29.023
GR	424	4.239	20	1.853	6.536
LI	823	5.296	27	3.349	9.495
LU	793	6.139	21	4.019	10.972
MS	390	2.720	14	1.586	4.710
PI	968	5.612	38	4.488	11.106
PO	671	4.945	14	3.545	9.175
PT	744	4.726	6	3.442	8.918
SI	432	5.201	23	2.251	7.907
Fuori Toscana	412	2.963	52	1.473	4.900
TOTALE	8.425	60.503	334	42.335	111.597

Numero di Ore per Inquadramento e provincia di residenza del lavoratore

PROVINCIA DI RESIDENZA	APPRENDISTA	OPERAIO	QUADRO	IMPIEGATO	TOTALE
AR	145.166	924.030	6.409	660.758	1.736.363
FI	510.158	2.705.611	25.443	2.813.941	6.055.153
GR	91.569	783.986	4.573	322.552	1.202.680
LI	181.994	1.012.713	8.097	648.890	1.851.695
LU	171.381	1.077.935	4.708	780.275	2.034.299
MS	87.057	476.291	4.828	331.208	899.384
PI	209.899	1.097.893	5.896	870.094	2.183.782
PO	166.896	954.981	3.617	746.691	1.872.185
PT	164.089	837.686	1.858	660.754	1.664.386
SI	104.666	992.611	5.928	466.148	1.569.352
Fuori Toscana	94.477	545.718	13.128	332.130	985.454
TOTALE	1.927.351	11.409.456	84.485	8.633.438	22.054.730

ORE E GIORNI RICHIESTI

dati aggiornati al 30/08/20

Lavoratori, Ore CIG e Numero Medio di giorni richiesti per lavoratore, per Provincia sede legale dell'Azienda

PROVINCIA DELL'AZIENDA	Numero Lavoratori	Ore CIG richieste dalle aziende	Giorni Medi richiesti per Lavoratore
AR	8.634	1.679.874	24,32
FI	31.438	6.534.792	25,98
GR	6.055	1.097.206	22,65
LI	9.011	1.753.097	24,32
LU	11.058	2.030.471	22,95
MS	4.799	928.691	24,19
PI	11.192	2.193.420	24,5
PO	8.789	1.781.750	25,34
PT	7.768	1.399.411	22,52
SI	8.722	1.727.996	24,76
Fuori Toscana	4.131	928.033	28,08
TOTALE	111.597	22.054.740	24,7

Lavoratori, Ore CIG richieste e Numero Medio di giorni richiesti per lavoratore, per Provincia di Residenza del lavoratore

PROVINCIA DI RESIDENZA	Numero Lavoratori	Ore CIG lavoratore	Numero Giorni medi
AR	8.855	1.736.363	24,51
FI	29.023	6.055.153	26,08
GR	6.536	1.202.680	23
LI	9.495	1.851.695	24,38
LU	10.972	2.034.299	23,18
MS	4.710	899.384	23,87
PI	11.106	2.183.782	24,58
PO	9.175	1.872.185	25,51
PT	8.918	1.664.386	23,33
SI	7.907	1.569.352	24,81
Fuori Toscana	4.900	985.454	25,14
TOTALE	111.597	22.054.730	24,7

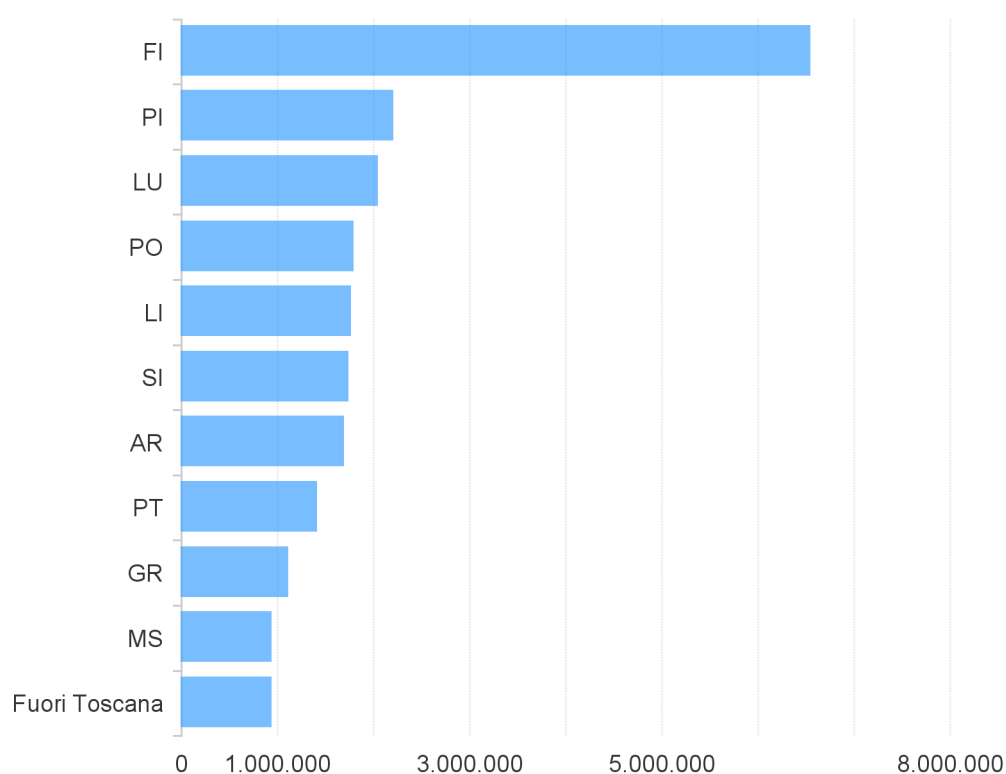
AZIENDE

dati aggiornati al 30/08/20

Numero di domande per Provincia della sede legale dell'azienda

PROVINCIA	Numero Domande	Numero Aziende	Numero Lavoratori	Ore CIG richieste dalle aziende
AR	3.405	2.694	8.634	1.679.874
FI	11.566	9.871	31.438	6.534.792
GR	2.803	2.175	6.055	1.097.206
LI	3.893	3.210	9.011	1.753.097
LU	4.787	3.846	11.058	2.030.471
MS	2.151	1.855	4.799	928.691
PI	4.488	3.659	11.192	2.193.420
PO	3.319	2.790	8.789	1.781.750
PT	3.030	2.434	7.768	1.399.411
SI	3.279	2.741	8.722	1.727.996
Fuori Toscana	885	755	4.131	928.033
TOTALE	43.606	36.030	111.597	22.054.740

Numero di Ore Cig richieste per Provincia della sede legale dell'Azienda



SETTORI ECONOMICI MACRO

dati aggiornati al 30/08/20

Domande INVIATE per la Cassa Integrazione in Deroga e Numero Lavoratori Coinvolti per Ateco dell'Azienda

Ateco - Descrizione Macro	Domande Inviaste	Numero Lavoratori
AGRICOLTURA, SILVICOLTURA E PESCA	1.344	5.367
ALTRE ATTIVITÀ DI SERVIZI	1.586	3.683
AMMINISTRAZIONE PUBBLICA E DIFESA E ASSICURAZIONE SOCIALE OBBLIGATORIA	49	153
ATTIVITÀ ARTISTICHE, SPORTIVE, DI INTRATTENIMENTO E DIVERTIMENTO	1.098	2.889
ATTIVITÀ DEI SERVIZI DI ALLOGGIO E DI RISTORAZIONE	11.488	29.595
ATTIVITÀ DI FAMIGLIE E CONVIVENZE COME DATORI DI LAVORO PER PERSONALE DOMESTICO; PRODUZIONE DI BENI E SERVIZI INDIFFERENZIATI PER USO PROPRIO DA PARTE DI FAMIGLIE E CONVIVENZE	1	1
ATTIVITÀ DI FAMIGLIE E CONVIVENZE COME DATORI DI LAVORO PER PERSONALE DOMESTICO; PRODUZIONE DI BENI E SERVIZI INDIFFERENZIATI PER USO PROPRIO DA PARTE DI FAMIGLIE E CONVIVENZE	56	83
ATTIVITÀ FINANZIARIE E ASSICURATIVE	859	1.851
ATTIVITÀ IMMOBILIARI	1.394	2.253
ATTIVITÀ MANIFATTURIERE	1.154	4.250
ATTIVITÀ PROFESSIONALI, SCIENTIFICHE E TECNICHE	4.812	9.277
COMMERCIO ALLINGROSSO E AL DETTAGLIO, RIPARAZIONE DI AUTOVEICOLI E MOTOCICLI	12.776	34.480
COSTRUZIONI	323	695
ESTRAZIONE DI MINERALI DA CAVE E MINIERE	4	14
FORNITURA DI ACQUA; RETI FOGNARIE, ATTIVITÀ DI GESTIONE DEI RIFIUTI E RISANAMENTO	65	200
FORNITURA DI ENERGIA ELETTRICA, GAS, VAPORE E ARIA CONDIZIONATA	28	185
ISTRUZIONE	635	1.763
NOLEGGIO, AGENZIE DI VIAGGIO, SERVIZI DI SUPPORTO ALLE IMPRESE	1.654	4.693
ORGANIZZAZIONI ED ORGANISMI EXTRATERRITORIALI	6	12
SANITÀ ED ASSISTENZA SANITARIA	2.909	5.844
SERVIZI DI INFORMAZIONE E COMUNICAZIONE	926	2.154
TRASPORTO E MAGAZZINAGGIO	439	2.155
TOTALE	43.606	111.597

SETTORI ECONOMICI GRAF

dati aggiornati al 30/08/20

Domande INVIATE per la Cassa Integrazione in Deroga e Numero Lavoratori Coinvolti per Ateco dell'Azienda

