



**Regione Toscana**

**Cassa Integrazione in Deroga  
covid-19**

**dati aggiornati al 27/09/20**

Dal 31 Marzo 2020 è stata resa disponibile una piattaforma on line per l'invio di domande di Cassa Integrazione in deroga alla Direzione lavoro della Regione Toscana per la richiesta di autorizzazione in conseguenza dell'emergenza epidemiologica da COVID-19 da parte di aziende aventi unità produttive in Toscana .

Le tabelle ed i grafici che seguono rappresentano un monitoraggio sulle domande inviate ad oggi e raccolgono alcune caratteristiche sulla loro distribuzione per territorio e principali aggregati dei settori produttivi a cui la misura è rivolta.

Le aziende toscane si sono mosse fin dai primi giorni per richiedere l'intervento della Cassa Integrazione in Deroga per i propri dipendenti . Il portale della Regione Toscana ha fatto registrare forti picchi delle domande inviate nelle prime due settimane. Alla data del report il numero complessivo di domande inviate dalle Imprese con Unità produttiva nella nostra regione risultano pari a 43.579.

Sul territorio regionale il flusso delle domande inviate on line si presenta con una concentrazione più elevata in corrispondenza del capoluogo Toscano: per la provincia di Firenze, si registra infatti il maggior numero di richieste (26,4%), a seguire Lucca (11,0%), Pisa (10,3%) e Livorno (8.9%).

I lavoratori coinvolti nelle domande di CIgD sono 111.274, per il 59% donne, la componente femminile, dunque appare maggiormente colpita in termini di posizioni lavorative. Anche per il numero di lavoratori, Firenze è in assoluto il territorio maggiormente interessato: si concentra qui il 26.0% del totale regionale. Il numero medio dei giorni richiesti per lavoratore è stato di circa 25 giornate full-time, rispetto al valore medio regionale nella provincia di Firenze, il valore è leggermente superiore: 26 gg.

Le domande fin qui inviate dalle aziende aventi Unità produttive in Toscana provengono per il 29,3% dal settore del Commercio all'ingrosso e al dettaglio, per circa il 26,4% dalle attività dei servizi di alloggio e ristorazione, l'11% per le attività professionali.

I Lavoratori interessati alla richiesta di Cassa Integrazione in deroga per oltre la metà hanno la qualifica di operaio (54,2%), mentre per il 37,9% sono impiegati, gli apprendisti sono l'7,6% e solo per lo 0,3% riguarda i quadri .

#### **Stato delle domande per la Cassa Integrazione in Deroga INViate**

Domande istruite e approvate	Domande approvate e inviate ad Inps	Domande rifiutate	Domande sospese in attesa di integrazione
43.294 (99,35%)	43.290 (99,34%)	254 (0,58%)	19 (0,04%)

*Il valore percentuale è calcolato rispetto al numero delle domande inviate*

---

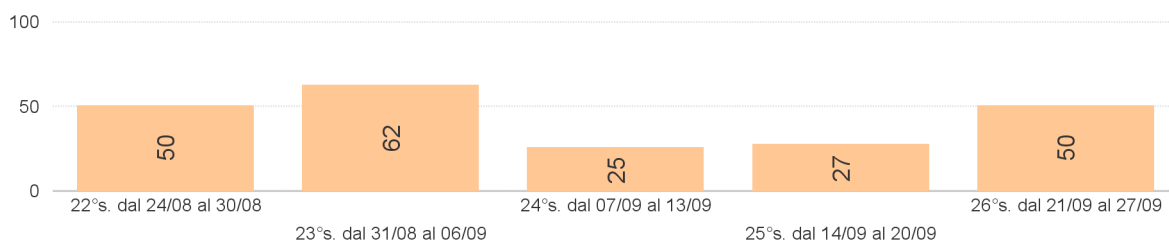
# ANDAMENTO SETTIMANALE

dati aggiornati al 27/09/20

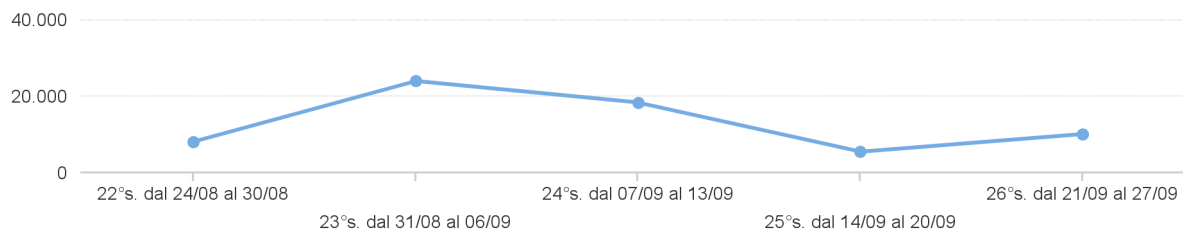
## Domande INViate per la Cassa Integrazione Ore richieste

Periodo Invio della Domanda	Numero Domande	Numero Complessivo di Ore di CIG richieste
1° s. dal 31/03 al 5/04	11.616	5.793.857
2° s. dal 6/04 al 12/04	9.785	5.290.995
3° s. dal 13/04 al 19/04	5.463	3.075.089
4° s. dal 20/04 al 26/04	4.200	2.519.847
5° s. dal 27/04 al 03/05	1.807	1.003.842
6° s. dal 04/05 al 10/05	1.558	814.162
7° s. dal 11/05 al 17/05	1.445	864.184
8° s. dal 18/05 al 24/05	1.934	834.934
9° s. dal 25/05 al 31/05	1.547	669.916
10°s. dal 01/06 al 07/06	540	142.335
11°s. dal 8/06 al 14/06	710	150.194
12°s. dal 15/06 al 21/06	697	213.469
13°s. dal 22/06 al 28/06	637	169.990
14°s. dal 29/06 al 05/07	396	105.247
15°s. dal 06/07 al 12/07	231	53.603
16°s. dal 13/07 al 19/07	372	79.000
17°s. dal 19/07 al 26/07	114	24.208
18°s. dal 27/07 al 02/08	127	33.034
19°s. dal 03/08 al 09/08	74	23.750
20°s. dal 10/08 al 16/08	87	17.348
21°s. dal 17/08 al 23/08	25	4.221
22°s. dal 24/08 al 30/08	50	8.104
23°s. dal 31/08 al 06/09	62	24.063
24°s. dal 07/09 al 13/09	25	18.414
25°s. dal 14/09 al 20/09	27	5.509
26°s. dal 21/09 al 27/09	50	10.169
<b>TOTALE</b>	<b>43.579</b>	<b>21.949.481</b>

### Andamento delle domande inviate nelle ultime settimane



### Andamento del N° di ore di cigd richiesto nelle ultime settimane

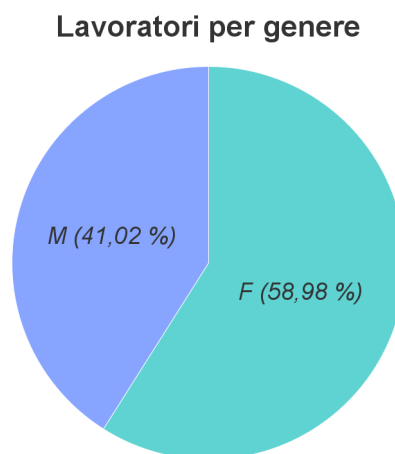


# N. LAVORATORI

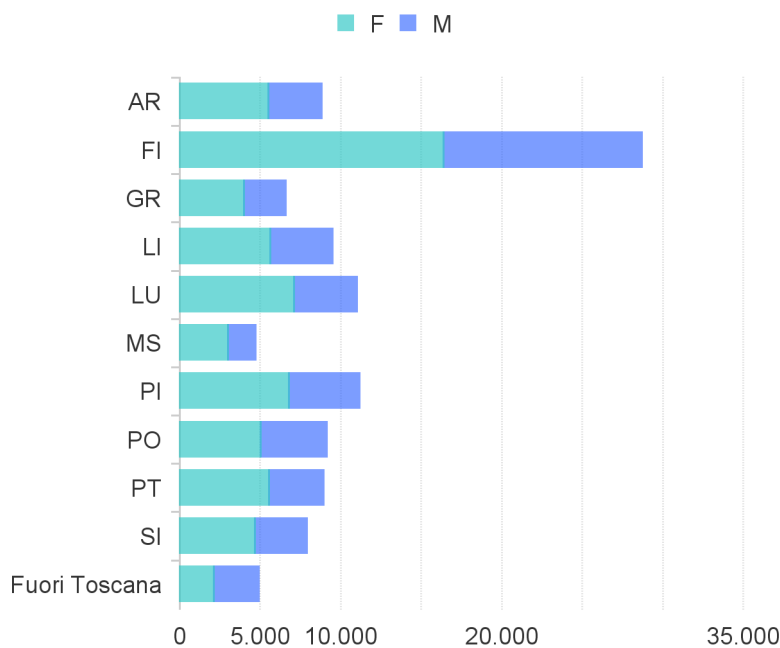
dati aggiornati al 27/09/20

## N. di Lavoratori associati a Domande INVIATE per genere e provincia di residenza

	F	M	TOTALE
AR	5.482	3.328	<b>8.810</b>
FI	16.374	12.308	<b>28.682</b>
GR	3.969	2.593	<b>6.562</b>
LI	5.603	3.902	<b>9.505</b>
LU	7.099	3.897	<b>10.996</b>
MS	2.970	1.723	<b>4.693</b>
PI	6.792	4.362	<b>11.154</b>
PO	5.024	4.121	<b>9.145</b>
PT	5.531	3.396	<b>8.927</b>
SI	4.658	3.250	<b>7.908</b>
Fuori Toscana	2.124	2.768	<b>4.892</b>
<b>TOTALE</b>	<b>65.626</b>	<b>45.648</b>	<b>111.274</b>



## Distribuzione territoriale per genere e provincia di Residenza del Lavoratore



# INQUADRAMENTO LAVORATORE

dati aggiornati al 27/09/20

## Lavoratori per Inquadramento e provincia di residenza

PROVINCIA DI RESIDENZA	APPRENDISTA	OPERAIO	QUADRO	IMPIEGATO	TOTALE
AR	614	5.042	22	3.132	<b>8.810</b>
FI	2.138	13.333	96	13.115	<b>28.682</b>
GR	424	4.267	20	1.851	<b>6.562</b>
LI	825	5.302	27	3.351	<b>9.505</b>
LU	795	6.157	21	4.023	<b>10.996</b>
MS	391	2.704	14	1.584	<b>4.693</b>
PI	973	5.646	38	4.497	<b>11.154</b>
PO	670	4.921	14	3.540	<b>9.145</b>
PT	747	4.727	6	3.447	<b>8.927</b>
SI	432	5.208	23	2.245	<b>7.908</b>
Fuori Toscana	409	2.960	52	1.471	<b>4.892</b>
<b>TOTALE</b>	<b>8.418</b>	<b>60.267</b>	<b>333</b>	<b>42.256</b>	<b>111.274</b>

## Numero di Ore per Inquadramento e provincia di residenza del lavoratore

PROVINCIA DI RESIDENZA	APPRENDISTA	OPERAIO	QUADRO	IMPIEGATO	TOTALE
AR	143.545	916.214	6.409	660.744	<b>1.726.912</b>
FI	505.737	2.634.148	25.403	2.792.120	<b>5.957.408</b>
GR	91.557	787.458	4.573	321.560	<b>1.205.148</b>
LI	182.036	1.014.274	8.097	649.646	<b>1.854.054</b>
LU	171.731	1.080.188	4.708	780.780	<b>2.037.407</b>
MS	87.162	473.634	4.828	331.083	<b>896.707</b>
PI	210.087	1.101.265	5.896	870.522	<b>2.187.770</b>
PO	166.536	950.580	3.617	744.581	<b>1.865.314</b>
PT	164.458	836.997	1.858	662.269	<b>1.665.581</b>
SI	104.666	995.878	5.928	465.015	<b>1.571.486</b>
Fuori Toscana	93.277	543.405	13.128	331.876	<b>981.687</b>
<b>TOTALE</b>	<b>1.920.791</b>	<b>11.334.042</b>	<b>84.445</b>	<b>8.610.193</b>	<b>21.949.471</b>

## ORE E GIORNI RICHIESTI

dati aggiornati al 27/09/20

### Lavoratori, Ore CIG e Numero Medio di giorni richiesti per lavoratore, per Provincia sede legale dell'Azienda

PROVINCIA DELL'AZIENDA	Numero Lavoratori	Ore CIG richieste dalle aziende	Giorni Medi richiesti per Lavoratore
AR	8.598	1.672.708	24,32
FI	31.021	6.419.037	25,87
GR	6.090	1.101.720	22,61
LI	9.018	1.755.173	24,33
LU	11.078	2.030.918	22,92
MS	4.782	925.366	24,19
PI	11.242	2.199.882	24,46
PO	8.768	1.778.161	25,35
PT	7.820	1.407.926	22,51
SI	8.733	1.731.849	24,79
Fuori Toscana	4.124	926.742	28,09
<b>TOTALE</b>	<b>111.274</b>	<b>21.949.481</b>	<b>24,66</b>

### Lavoratori, Ore CIG richieste e Numero Medio di giorni richiesti per lavoratore, per Provincia di Residenza del lavoratore

PROVINCIA DI RESIDENZA	Numero Lavoratori	Ore CIG lavoratore	Numero Giorni medi
AR	8.810	1.726.912	24,5
FI	28.682	5.957.408	25,96
GR	6.562	1.205.148	22,96
LI	9.505	1.854.054	24,38
LU	10.996	2.037.407	23,16
MS	4.693	896.707	23,88
PI	11.154	2.187.770	24,52
PO	9.145	1.865.314	25,5
PT	8.927	1.665.581	23,32
SI	7.908	1.571.486	24,84
Fuori Toscana	4.892	981.687	25,08
<b>TOTALE</b>	<b>111.274</b>	<b>21.949.471</b>	<b>24,66</b>

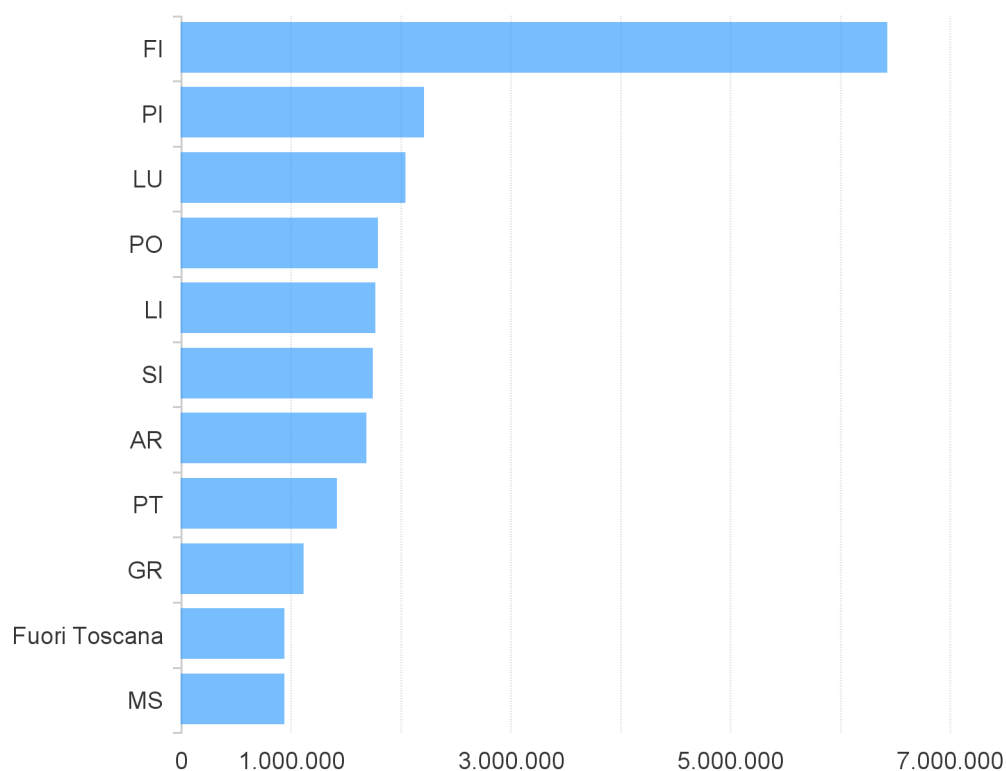
# AZIENDE

dati aggiornati al 27/09/20

## Numero di domande per Provincia della sede legale dell'azienda

PROVINCIA	Numero Domande	Numero Aziende	Numero Lavoratori	Ore CIG richieste dalle aziende
AR	3.405	2.689	8.598	1.672.708
FI	11.487	9.801	31.021	6.419.037
GR	2.814	2.180	6.090	1.101.720
LI	3.899	3.212	9.018	1.755.173
LU	4.799	3.848	11.078	2.030.918
MS	2.148	1.852	4.782	925.366
PI	4.505	3.663	11.242	2.199.882
PO	3.310	2.785	8.768	1.778.161
PT	3.044	2.440	7.820	1.407.926
SI	3.286	2.740	8.733	1.731.849
Fuori Toscana	882	753	4.124	926.742
<b>TOTALE</b>	<b>43.579</b>	<b>35.963</b>	<b>111.274</b>	<b>21.949.481</b>

## Numero di Ore Cig richieste per Provincia della sede legale dell'Azienda



# SETTORI ECONOMICI MACRO

dati aggiornati al 27/09/20

## Domande INViate per la Cassa Integrazione in Deroga e Numero Lavoratori Coinvolti per Ateco dell'Azienda

Ateco - Descrizione Macro	Domande Inviolate	Numero Lavoratori
AGRICOLTURA, SILVICOLTURA E PESCA	1.364	5.416
ALTRE ATTIVITÀ DI SERVIZI	1.577	3.668
AMMINISTRAZIONE PUBBLICA E DIFESA E ASSICURAZIONE SOCIALE OBBLIGATORIA	49	153
ATTIVITÀ ARTISTICHE, SPORTIVE, DI INTRATTENIMENTO E DIVERTIMENTO	1.096	2.883
ATTIVITÀ DEI SERVIZI DI ALLOGGIO E DI RISTORAZIONE	11.489	29.568
ATTIVITÀ DI FAMIGLIE E CONVIVENZE COME DATORI DI LAVORO PER PERSONALE DOMESTICO; PRODUZIONE DI BENI E SERVIZI INDIFFERENZIATI PER USO PROPRIO DA PARTE DI FAMIGLIE E CONVIVENZE	1	1
ATTIVITÀ DI FAMIGLIE E CONVIVENZE COME DATORI DI LAVORO PER PERSONALE DOMESTICO; PRODUZIONE DI BENI E SERVIZI INDIFFERENZIATI PER USO PROPRIO DA PARTE DI FAMIGLIE E CONVIVENZE	57	84
ATTIVITÀ FINANZIARIE E ASSICURATIVE	856	1.845
ATTIVITÀ IMMOBILIARI	1.393	2.250
ATTIVITÀ MANIFATTURIERE	1.141	4.066
ATTIVITÀ PROFESSIONALI, SCIENTIFICHE E TECNICHE	4.815	9.276
COMMERCIO ALLINGROSSO E AL DETTAGLIO, RIPARAZIONE DI AUTOVEICOLI E MOTOCICLI	12.760	34.399
COSTRUZIONI	314	681
ESTRAZIONE DI MINERALI DA CAVE E MINIERE	4	14
FORNITURA DI ACQUA; RETI FOGNARIE, ATTIVITÀ DI GESTIONE DEI RIFIUTI E RISANAMENTO	65	200
FORNITURA DI ENERGIA ELETTRICA, GAS, VAPORE E ARIA CONDIZIONATA	28	185
ISTRUZIONE	637	1.764
NOLEGGIO, AGENZIE DI VIAGGIO, SERVIZI DI SUPPORTO ALLE IMPRESE	1.651	4.701
ORGANIZZAZIONI ED ORGANISMI EXTRATERRITORIALI	6	12
SANITÀ ED ASSISTENZA SANITARIA	2.916	5.854
SERVIZI DI INFORMAZIONE E COMUNICAZIONE	925	2.157
TRASPORTO E MAGAZZINAGGIO	435	2.097
<b>TOTALE</b>	<b>43.579</b>	<b>111.274</b>



# SETTORI ECONOMICI GRAF

dati aggiornati al 27/09/20

## Domande INVIATE per la Cassa Integrazione in Deroga e Numero Lavoratori Coinvolti per Ateco dell'Azienda

