



Garanzia Giovani in Toscana

Dati aggiornati al 05/10/2021



E' dal 28 aprile 2014 che in Toscana, il portale on line per aderire a Garanzia Giovani, è disponibile per la registrazione dei giovani tra i 15 e i 29 anni che non lavorano e non frequentano un corso scolastico o formativo per conseguire un titolo di studio.

Le adesioni a Garanzia Giovani con la scelta della regione toscana sono state in totale 182.905, di cui 179.961 sono state completate sul portale regionale scegliendo il Centro per l'impiego e prenotando il primo colloquio*. La partecipazione risulta appena superiore per i maschi (52%).

Sulla distribuzione territoriale si registrano a Firenze e Pisa le adesioni più consistenti.

L'andamento dei periodi di adesione sono stati caratterizzati da picchi molto alti all'inizio del provvedimento, seguito da una certa regolarità del flusso nel periodo successivo. Dal 2018 è stata riscontata una certa flessione nel numero di adesioni. Per effetto anche del Covid-19, nel 2020 la diminuzione è stata molto consistente. Nel primo semestre 2021 già si intravede un numero di adesioni in ripresa.

La maggior parte dei Giovani che hanno aderito sono di cittadinanza italiana. Mentre il 12,6% sono di nazionalità straniera e fra questi prevalgono gli albanesi, rumeni e marocchini.

I giovani compresi nella fascia di età 15-24 rappresentano una percentuale più alta (66,09%) di quelli appartenenti alla fascia di età 25-30 (33,91%).

I Centri per l'impiego della Toscana sulle 179.961 adesioni registrate hanno suscitato attrazione anche per un numero di ragazzi domiciliati fuori dalla Toscana: 9.439 provengono da altre regioni e rappresentano il 5,25% del totale. Le province che attraggono maggiormente questi giovani sono Firenze (3.739) Pisa (1.479) e Siena (1.258), le province sedi dei 3 atenei toscani.

I Centri per l'impiego della Toscana hanno iniziato a ricevere i giovani dal 15 maggio 2014 e, alla data odierna, sono stati fatti 142.744 colloqui di orientamento e siglati 130.683 patti di attivazione.

I Giovani presi in carico dai Centri per l'impiego sono stati 113.462, di questi 100.889, risultano aver avuto almeno una opportunità lavorativa. La prima opportunità di inserimento nel Mercato del lavoro è stato per 42.435 un tempo determinato o altre forme; per 38.381 è stato un Tirocinio mentre per 15.392 è stato stipulato un contratto di apprendistato, infine 4.681 ha avuto un contratto a tempo indeterminato.

*** La differenza fra le due cifre, pari a 2.944 sono richieste di giovani che non hanno ancora completato l'adesione sul portale regionale, oppure che hanno scelto un'altra regione o, ancora, per errori nella compilazione dei campi obbligatori (es.: indirizzo email inesistente).**

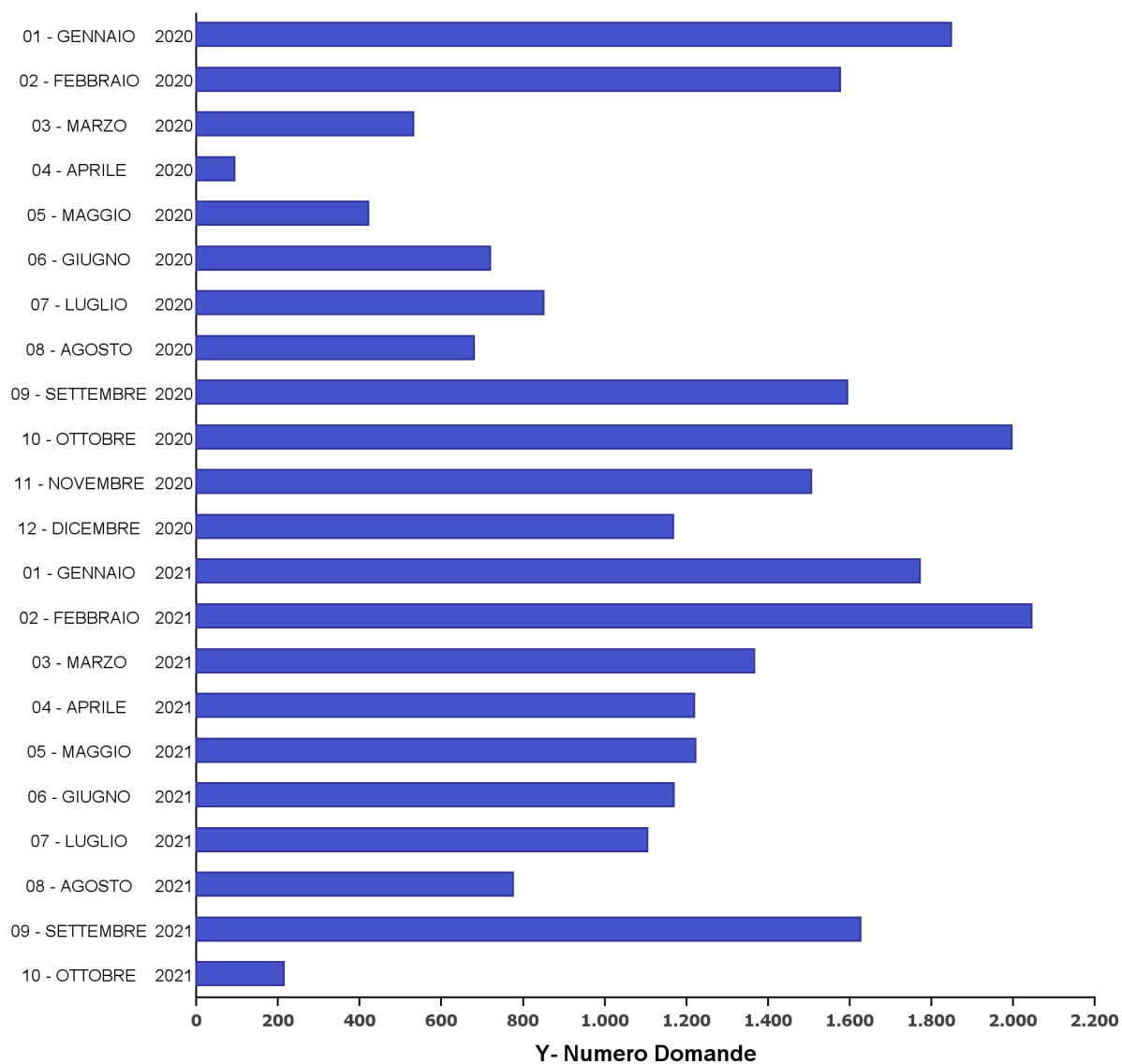
Adesioni a "Garanzia Giovani" per CPI Toscano Scelto e Sesso

| | | F | M | Totale |
|-----|-----------------------------|---------------|---------------|----------------|
| AR | AREZZO | 3.884 | 4.204 | 8.088 |
| | BIBBIENA | 763 | 1.024 | 1.787 |
| | CORTONA | 1.088 | 1.321 | 2.409 |
| | MONTEVARCHI | 2.257 | 2.636 | 4.893 |
| | SANSEPOLCRO | 564 | 547 | 1.111 |
| AR | Totale | 8.556 | 9.732 | 18.288 |
| CEV | CASTELFIORENTINO | 1.116 | 1.328 | 2.444 |
| | EMPOLI | 3.609 | 3.978 | 7.587 |
| CEV | Totale | 4.725 | 5.306 | 10.031 |
| FI | BORGIO SAN LORENZO | 1.190 | 1.535 | 2.725 |
| | FIGLINE E INCISA VALDARNO | 1.016 | 1.123 | 2.139 |
| | FIRENZE | 10.180 | 9.697 | 19.877 |
| | PONTASSIEVE | 907 | 1.081 | 1.988 |
| | SAN CASCIANO IN VAL DI PESA | 986 | 1.081 | 2.067 |
| | SCANDICCI | 2.545 | 2.703 | 5.248 |
| | SESTO FIORENTINO | 2.313 | 2.497 | 4.810 |
| FI | Totale | 19.137 | 19.717 | 38.854 |
| GR | ARCIDOSO | 295 | 257 | 552 |
| | FOLLONICA | 884 | 1.164 | 2.048 |
| | GROSSETO | 2.393 | 2.612 | 5.005 |
| | MANCIANO | 153 | 160 | 313 |
| | ORBETELLO | 454 | 371 | 825 |
| GR | Totale | 4.179 | 4.564 | 8.743 |
| LI | LIVORNO | 4.878 | 5.108 | 9.986 |
| | PIOMBINO | 1.026 | 1.025 | 2.051 |
| | PORTOFERRAIO | 584 | 517 | 1.101 |
| | ROSIGNANO MARITTIMO | 1.278 | 1.411 | 2.689 |
| LI | Totale | 7.766 | 8.061 | 15.827 |
| LU | LUCCA | 4.142 | 4.939 | 9.081 |
| | VALLE DEL SERCHIO | 1.689 | 2.270 | 3.959 |
| | VIAREGGIO | 2.480 | 2.355 | 4.835 |
| LU | Totale | 8.311 | 9.564 | 17.875 |
| MS | MASSA | 3.556 | 4.088 | 7.644 |
| MS | Totale | 3.556 | 4.088 | 7.644 |
| PI | PISA | 4.837 | 4.743 | 9.580 |
| | PONTEDERA | 3.783 | 3.953 | 7.736 |
| | SANTA CROCE SULL'ARNO | 2.977 | 3.621 | 6.598 |
| | VOLTERRA | 234 | 284 | 518 |
| PI | Totale | 11.831 | 12.601 | 24.432 |
| PO | PRATO | 5.208 | 5.947 | 11.155 |
| PO | Totale | 5.208 | 5.947 | 11.155 |
| PT | MONSUMMANO | 2.379 | 2.543 | 4.922 |
| | PESCIA | 672 | 719 | 1.391 |
| | PISTOIA | 2.724 | 3.012 | 5.736 |
| | QUARRATA | 1.085 | 1.187 | 2.272 |
| PT | Totale | 6.860 | 7.461 | 14.321 |
| SI | ABBADIA SAN SALVATORE | 267 | 279 | 546 |
| | POGGIBONSI | 1.835 | 2.017 | 3.852 |
| | SIENA | 3.195 | 3.147 | 6.342 |
| | SINALUNGA | 104 | 92 | 196 |
| | VALDICHIANA | 889 | 966 | 1.855 |
| SI | Totale | 6.290 | 6.501 | 12.791 |
| | Totale | 86.419 | 93.542 | 179.961 |

Andamento temporale delle Adesioni a "Garanzia Giovani"

Mesi

| | 01 | 02 | 03 | 04 | 05 | 06 | 07 | 08 | 09 | 10 | 11 | 12 | Totale |
|---------------|---------------|---------------|---------------|---------------|---------------|---------------|---------------|---------------|---------------|---------------|---------------|---------------|----------------|
| 2014 | | | | 1.138 | 5.393 | 1.783 | 1.635 | 997 | 2.764 | 2.847 | 1.952 | 1.915 | 20.424 |
| 2015 | 2.382 | 2.449 | 2.853 | 3.144 | 3.105 | 2.253 | 2.663 | 2.099 | 4.888 | 4.089 | 3.534 | 2.444 | 35.903 |
| 2016 | 2.649 | 2.620 | 2.537 | 2.108 | 2.042 | 1.580 | 2.080 | 1.433 | 3.366 | 2.777 | 2.405 | 1.522 | 27.119 |
| 2017 | 2.408 | 2.323 | 2.842 | 2.196 | 2.236 | 1.508 | 1.959 | 1.585 | 3.046 | 3.166 | 2.389 | 1.401 | 27.059 |
| 2018 | 2.152 | 1.987 | 1.985 | 1.753 | 1.969 | 1.452 | 1.777 | 1.509 | 2.723 | 2.852 | 2.168 | 1.376 | 23.703 |
| 2019 | 2.285 | 1.968 | 1.934 | 1.474 | 1.724 | 1.272 | 1.611 | 1.054 | 2.353 | 2.118 | 1.479 | 977 | 20.249 |
| 2020 | 1.849 | 1.576 | 532 | 93 | 421 | 720 | 851 | 680 | 1.595 | 1.997 | 1.506 | 1.168 | 12.988 |
| 2021 | 1.772 | 2.046 | 1.366 | 1.219 | 1.223 | 1.170 | 1.105 | 775 | 1.626 | 214 | | | 12.516 |
| Totale | 15.497 | 14.969 | 14.049 | 13.125 | 18.113 | 11.738 | 13.681 | 10.132 | 22.361 | 20.060 | 15.433 | 10.803 | 179.961 |



Adesioni a "Garanzia Giovani" per Cittadinanza e sesso

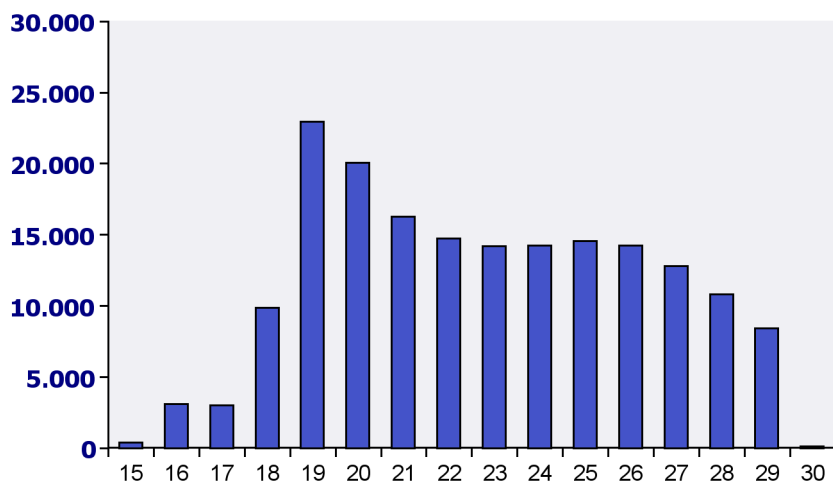
| | F | M | TOTALE |
|---------------|---------------|---------------|----------------|
| Italiani | 78.187 | 79.101 | 157.288 |
| Stranieri | 8.232 | 14.441 | 22.673 |
| TOTALE | 86.419 | 93.542 | 179.961 |

Adesioni a "Garanzia Giovani" per le principali nazionalità e sesso

| | F | M | TOTALE |
|------------|-------|-------|--------|
| ALBANESE | 2.048 | 2.498 | 4.546 |
| ROMENA | 1.781 | 1.723 | 3.504 |
| MAROCCHINA | 623 | 1.004 | 1.627 |
| SENEGALESE | 151 | 1.237 | 1.388 |
| NIGERIANA | 299 | 903 | 1.202 |
| GAMBIA | 3 | 794 | 797 |
| PERUVIANA | 316 | 410 | 726 |
| MALI | 3 | 635 | 638 |
| PACHISTANA | 57 | 412 | 469 |
| UCRAINA | 221 | 192 | 413 |
| BANGLADESH | 37 | 368 | 405 |
| GUINEA | 8 | 361 | 369 |
| KOSOVARA | 108 | 259 | 367 |
| IVORIANA | 42 | 314 | 356 |
| FILIPPINA | 130 | 179 | 309 |

Adesioni a "Garanzia Giovani" per età e sesso

| | F | M | TOTALE |
|---------------|---------------|---------------|----------------|
| 15 | 156 | 273 | 429 |
| 16 | 1.008 | 2.113 | 3.121 |
| 17 | 980 | 2.051 | 3.031 |
| 18 | 3.662 | 6.221 | 9.883 |
| 19 | 9.545 | 13.412 | 22.957 |
| 20 | 8.090 | 11.956 | 20.046 |
| 21 | 6.747 | 9.524 | 16.271 |
| 22 | 6.999 | 7.734 | 14.733 |
| 23 | 7.328 | 6.890 | 14.218 |
| 24 | 7.764 | 6.475 | 14.239 |
| 25 | 8.104 | 6.470 | 14.574 |
| 26 | 8.098 | 6.159 | 14.257 |
| 27 | 7.193 | 5.596 | 12.789 |
| 28 | 6.032 | 4.817 | 10.849 |
| 29 | 4.652 | 3.783 | 8.435 |
| 30 | 61 | 68 | 129 |
| TOTALE | 86.419 | 93.542 | 179.961 |



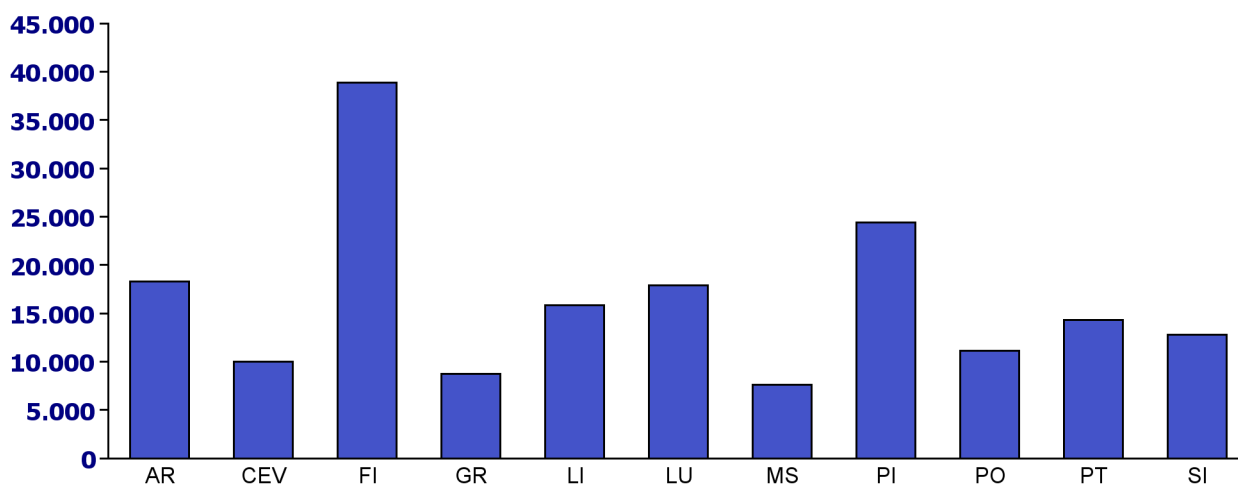
Adesioni a "Garanzia Giovani" per classi di età

| | F | M | TOTALE |
|-------------------------|---------------|---------------|----------------|
| 15-24 anni compiuti | 52.279 | 66.649 | 118.928 |
| 25-30 anni non compiuti | 34.140 | 26.893 | 61.033 |
| TOTALE | 86.419 | 93.542 | 179.961 |

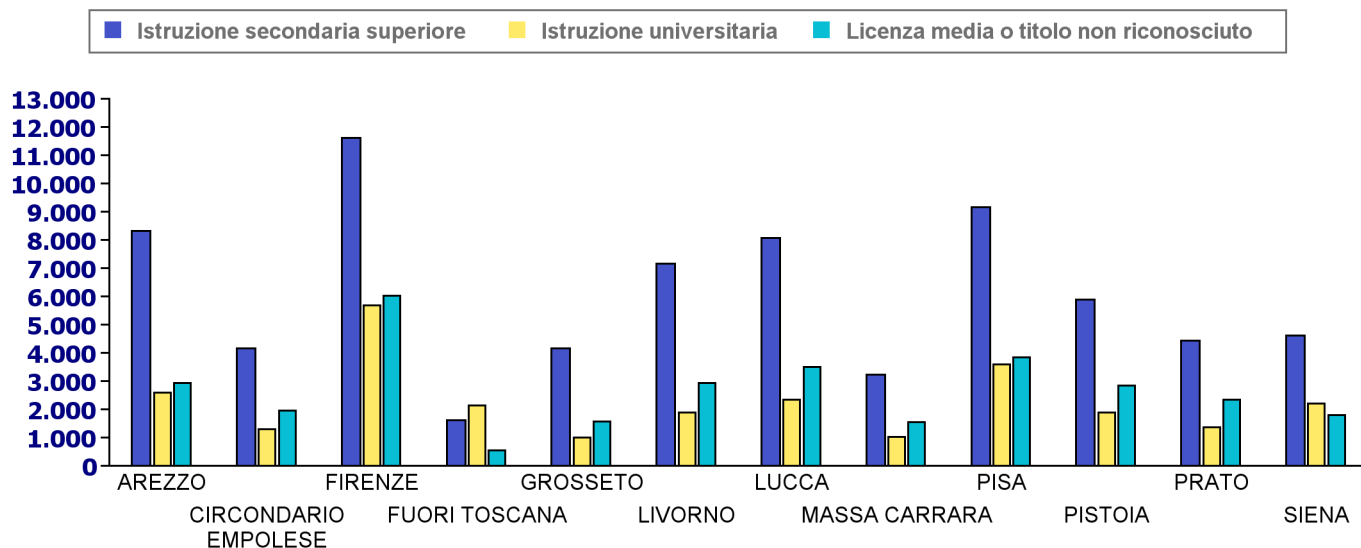
Adesioni a "Garanzia Giovani" per Provincia di Domicilio e Provincia Scelta

| Provincia domicilio | | | | | | | | | | | | | |
|---------------------|---------------|---------------|---------------|--------------|---------------|---------------|--------------|---------------|---------------|---------------|---------------|----------------------|----------------|
| | AR | CEV | FI | GR | LI | LU | MS | PI | PO | PT | SI | FUORI TOSCAN A | TOTALE |
| AR | 17.186 | 5 | 160 | 7 | 5 | 8 | 1 | 12 | 5 | 8 | 132 | 759 | 18.288 |
| CEV | 3 | 9.055 | 215 | 7 | 17 | 18 | 3 | 329 | 17 | 56 | 47 | 264 | 10.031 |
| FI | 258 | 306 | 33.492 | 92 | 104 | 74 | 20 | 118 | 356 | 133 | 162 | 3.739 | 38.854 |
| GR | 6 | 3 | 38 | 8.287 | 40 | 6 | 1 | 29 | 2 | 7 | 50 | 274 | 8.743 |
| LI | 6 | 17 | 41 | 22 | 14.921 | 30 | 7 | 343 | 7 | 8 | 7 | 418 | 15.827 |
| LU | 7 | 29 | 47 | 11 | 51 | 16.687 | 135 | 322 | 19 | 202 | 10 | 355 | 17.875 |
| MS | 1 | 2 | 11 | 1 | 3 | 84 | 7.109 | 18 | 3 | 2 | 1 | 409 | 7.644 |
| PI | 13 | 836 | 79 | 34 | 292 | 204 | 30 | 21.375 | 20 | 54 | 16 | 1.479 | 24.432 |
| PO | 14 | 27 | 358 | 4 | 10 | 20 | 3 | 13 | 10.184 | 297 | 8 | 217 | 11.155 |
| PT | 5 | 69 | 100 | 8 | 11 | 178 | 6 | 45 | 274 | 13.355 | 3 | 267 | 14.321 |
| SI | 95 | 161 | 188 | 91 | 14 | 11 | 1 | 37 | 12 | 10 | 10.913 | 1.258 | 12.791 |
| TOTALE | 17.594 | 10.510 | 34.729 | 8.564 | 15.468 | 17.320 | 7.316 | 22.641 | 10.899 | 14.132 | 11.349 | 9.439 | 179.961 |

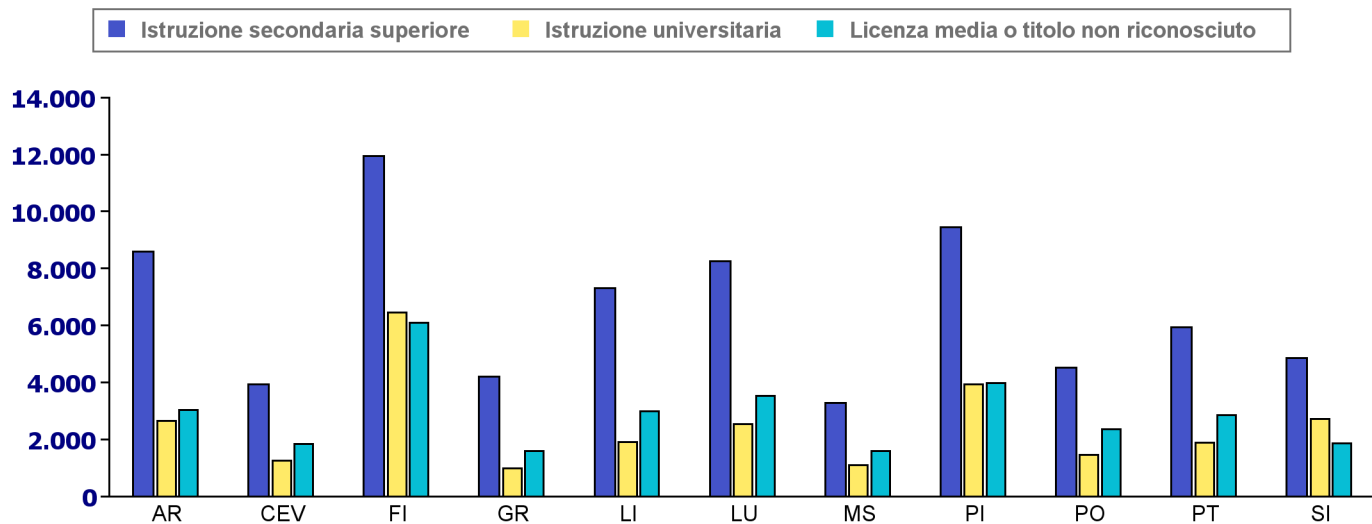
Adesioni a "Garanzia Giovani" per Provincia Scelta



Adesioni a "Garanzia Giovani" per Provincia di Domicilio e Titolo di studio



Adesioni a "Garanzia Giovani" per Provincia Scelta e Titolo di studio



Esiti occupazionali dei Giovani presi in carico

| | | |
|--|--|------------------------|
| Giovani presi in carico | | 113.462 |
| di cui: Giovani inseriti nel mercato del lavoro | | 100.889 |
| Prima opportunità di inserimento nel Mercato del Lavoro per tipologia | Tirocinio | 38.381 |
| | Contratto di apprendistato | 15.392 |
| | Contratto a tempo indeterminato | 4.681 |
| | Tempo determinato e altri contratti | 42.435 |
| Complessivamente le opportunità di lavoro dei giovani presi in carico all'interno del progetto Garanzia Giovani hanno registrato comunicazioni di avviamento per: | N. avviamenti tipo contratto: tirocinio | 44.663 (22,16%) |
| | N. avviamenti tipo contratto: apprendistato | 44.565 (22,11%) |
| | N.avviamenti tipo contratto: lavoro a tempo inderminato | 18.814 (9,34%) |
| | N.avviamenti tipo contratto: lavoro a tempo determinato e altri contratti | 93.474 (46,39%) |