



Garanzia Giovani in Toscana

Dati aggiornati al 03/01/2022



E' dal 28 aprile 2014 che in Toscana, il portale on line per aderire a Garanzia Giovani, è disponibile per la registrazione dei giovani tra i 15 e i 29 anni che non lavorano e non frequentano un corso scolastico o formativo per conseguire un titolo di studio.

Le adesioni a Garanzia Giovani con la scelta della regione toscana sono state in totale 186.451, di cui 183.699 sono state completate sul portale regionale scegliendo il Centro per l'impiego e prenotando il primo colloquio*. La partecipazione risulta appena superiore per i maschi (52%).

Sulla distribuzione territoriale si registrano a Firenze e Pisa le adesioni più consistenti.

L'andamento dei periodi di adesione sono stati caratterizzati da picchi molto alti all'inizio del provvedimento, seguito da una certa regolarità del flusso nel periodo successivo. Dal 2018 è stata riscontrata una certa flessione nel numero di adesioni. Per effetto anche del Covid-19, nel 2020 la diminuzione è stata molto consistente. A chiusura 2021 il numero di adesioni sono poco più di 16.000 partecipanti al progetto.

La maggior parte dei Giovani che hanno aderito sono di cittadinanza italiana. Mentre il 12,53% sono di nazionalità straniera e fra questi prevalgono gli albanesi, rumeni e marocchini.

I giovani compresi nella fascia di età 15-24 rappresentano una percentuale più alta (66,2%) di quelli appartenenti alla fascia di età 25-30 (33,8%).

I Centri per l'impiego della Toscana sulle 183.699 adesioni registrate hanno suscitato attrazione anche per un numero di ragazzi domiciliati fuori dalla Toscana: 9.521 provengono da altre regioni e rappresentano il 5,18% del totale. Le province che attraggono maggiormente questi giovani sono Firenze (3.767) Pisa (1.483) e Siena (1.268), le province sedi dei 3 atenei toscani.

I Centri per l'impiego della Toscana hanno iniziato a ricevere i giovani dal 15 maggio 2014 e, alla data odierna, sono stati fatti 145.874 colloqui di orientamento e siglati 133.754 patti di attivazione.

I Giovani presi in carico dai Centri per l'impiego sono stati 115.931, di questi 103.937, risultano aver avuto almeno una opportunità lavorativa. La prima opportunità di inserimento nel Mercato del lavoro è stato per 43.524 un tempo determinato o altre forme; per 39.985 è stato un Tirocinio mentre per 15.684 è stato stipulato un contratto di apprendistato, infine 4.744 ha avuto un contratto a tempo indeterminato.

*** La differenza fra le due cifre, pari a 2.752 sono richieste di giovani che non hanno ancora completato l'adesione sul portale regionale, oppure che hanno scelto un'altra regione o, ancora, per errori nella compilazione dei campi obbligatori (es.: indirizzo email inesistente).**

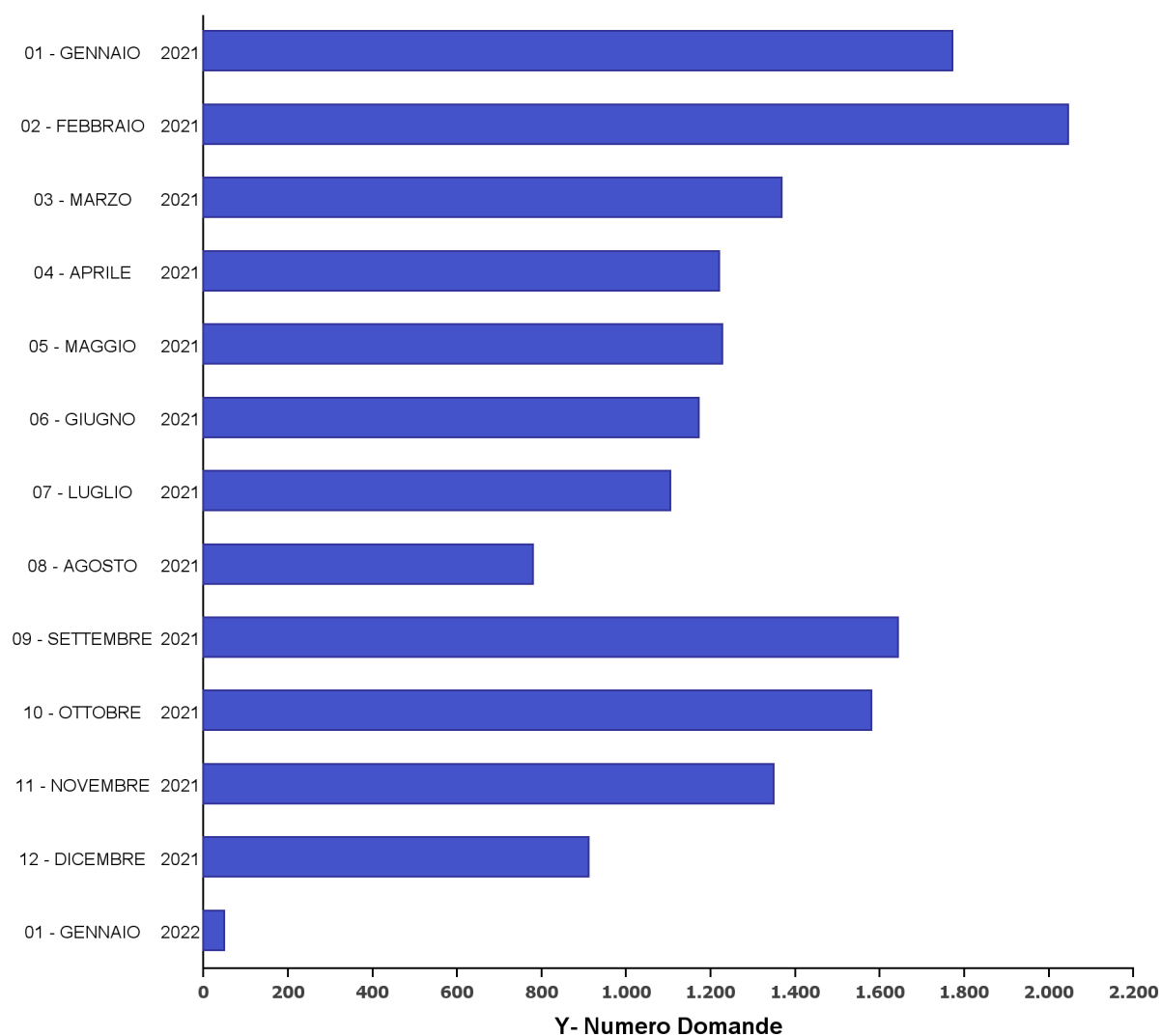
Adesioni a "Garanzia Giovani" per CPI Toscano Scelto e Sesso

		F	M	Totale
AR	AREZZO	3.969	4.271	8.240
	BIBBIENA	771	1.042	1.813
	CORTONA	1.110	1.347	2.457
	MONTEVARCHI	2.300	2.675	4.975
	SANSEPOLCRO	567	549	1.116
AR	Totale	8.717	9.884	18.601
CEV	CASTELFIORENTINO	1.149	1.370	2.519
	EMPOLI	3.723	4.113	7.836
CEV	Totale	4.872	5.483	10.355
FI	BORGIO SAN LORENZO	1.210	1.561	2.771
	FIGLINE E INCISA VALDARNO	1.048	1.139	2.187
	FIRENZE	10.337	9.860	20.197
	PONTASSIEVE	926	1.109	2.035
	SAN CASCIANO IN VAL DI PESA	1.009	1.113	2.122
	SCANDICCI	2.609	2.748	5.357
	SESTO FIORENTINO	2.369	2.548	4.917
FI	Totale	19.508	20.078	39.586
GR	ARCIDOSO	302	260	562
	FOLLONICA	903	1.181	2.084
	GROSSETO	2.429	2.656	5.085
	MANCIANO	153	164	317
	ORBETELLO	465	373	838
GR	Totale	4.252	4.634	8.886
LI	LIVORNO	4.984	5.212	10.196
	PIOMBINO	1.048	1.046	2.094
	PORTOFERRAIO	587	520	1.107
	ROSIGNANO MARITTIMO	1.299	1.440	2.739
LI	Totale	7.918	8.218	16.136
LU	LUCCA	4.234	5.061	9.295
	VALLE DEL SERCHIO	1.729	2.298	4.027
	VIAREGGIO	2.530	2.425	4.955
LU	Totale	8.493	9.784	18.277
MS	MASSA	3.645	4.184	7.829
MS	Totale	3.645	4.184	7.829
PI	PISA	4.915	4.822	9.737
	PONTEDERA	3.856	4.042	7.898
	SANTA CROCE SULL'ARNO	3.064	3.717	6.781
	VOLTERRA	237	289	526
PI	Totale	12.072	12.870	24.942
PO	PRATO	5.302	6.070	11.372
PO	Totale	5.302	6.070	11.372
PT	MONSUMMANO	2.422	2.606	5.028
	PESCIA	695	744	1.439
	PISTOIA	2.801	3.066	5.867
	QUARRATA	1.122	1.228	2.350
PT	Totale	7.040	7.644	14.684
SI	ABBADIA SAN SALVATORE	274	280	554
	POGGIBONSI	1.893	2.056	3.949
	SIENA	3.242	3.207	6.449
	SINALUNGA	104	92	196
	VALDICHIANA	899	984	1.883
SI	Totale	6.412	6.619	13.031
	Totale	88.231	95.468	183.699

Andamento temporale delle Adesioni a "Garanzia Giovani"

Mesi

	01	02	03	04	05	06	07	08	09	10	11	12	Totale
2014				1.138	5.393	1.783	1.636	997	2.764	2.847	1.952	1.915	20.425
2015	2.382	2.449	2.855	3.144	3.105	2.254	2.663	2.099	4.888	4.089	3.534	2.444	35.906
2016	2.649	2.620	2.537	2.108	2.042	1.580	2.080	1.433	3.366	2.777	2.405	1.522	27.119
2017	2.408	2.324	2.842	2.196	2.236	1.508	1.959	1.585	3.047	3.167	2.391	1.401	27.064
2018	2.152	1.988	1.985	1.753	1.969	1.452	1.777	1.509	2.726	2.854	2.168	1.376	23.709
2019	2.285	1.970	1.935	1.475	1.724	1.272	1.611	1.054	2.354	2.120	1.480	977	20.257
2020	1.850	1.578	532	94	421	720	854	681	1.596	1.997	1.506	1.168	12.997
2021	1.772	2.046	1.368	1.220	1.227	1.172	1.105	780	1.643	1.580	1.349	911	16.173
2022	49												49
Totale	15.547	14.975	14.054	13.128	18.117	11.741	13.685	10.138	22.384	21.431	16.785	11.714	183.699



Adesioni a "Garanzia Giovani" per Cittadinanza e sesso

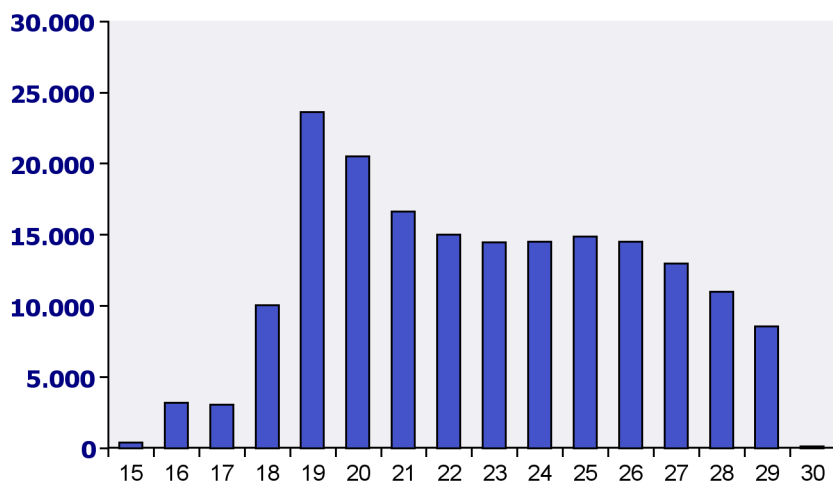
	F	M	TOTALE
Italiani	79.853	80.836	160.689
Stranieri	8.378	14.632	23.010
TOTALE	88.231	95.468	183.699

Adesioni a "Garanzia Giovani" per le principali nazionalità e sesso

	F	M	TOTALE
ALBANESE	2.076	2.534	4.610
ROMENA	1.806	1.740	3.546
MAROCCHINA	644	1.020	1.664
SENEGALESE	156	1.261	1.417
NIGERIANA	302	908	1.210
GAMBIA	3	799	802
PERUVIANA	319	418	737
MALI	4	646	650
PACHISTANA	57	418	475
UCRAINA	230	195	425
BANGLADESH	38	374	412
GUINEA	8	363	371
KOSOVARA	108	261	369
IVORIANA	42	317	359
FILIPPINA	135	184	319
MOLDOVA	173	146	319

Adesioni a "Garanzia Giovani" per età e sesso

	F	M	TOTALE
15	157	280	437
16	1.028	2.173	3.201
17	991	2.087	3.078
18	3.723	6.348	10.071
19	9.810	13.818	23.628
20	8.257	12.254	20.511
21	6.896	9.729	16.625
22	7.156	7.884	15.040
23	7.479	6.992	14.471
24	7.942	6.600	14.542
25	8.288	6.576	14.864
26	8.269	6.251	14.520
27	7.328	5.681	13.009
28	6.115	4.892	11.007
29	4.731	3.835	8.566
30	61	68	129
TOTALE	88.231	95.468	183.699



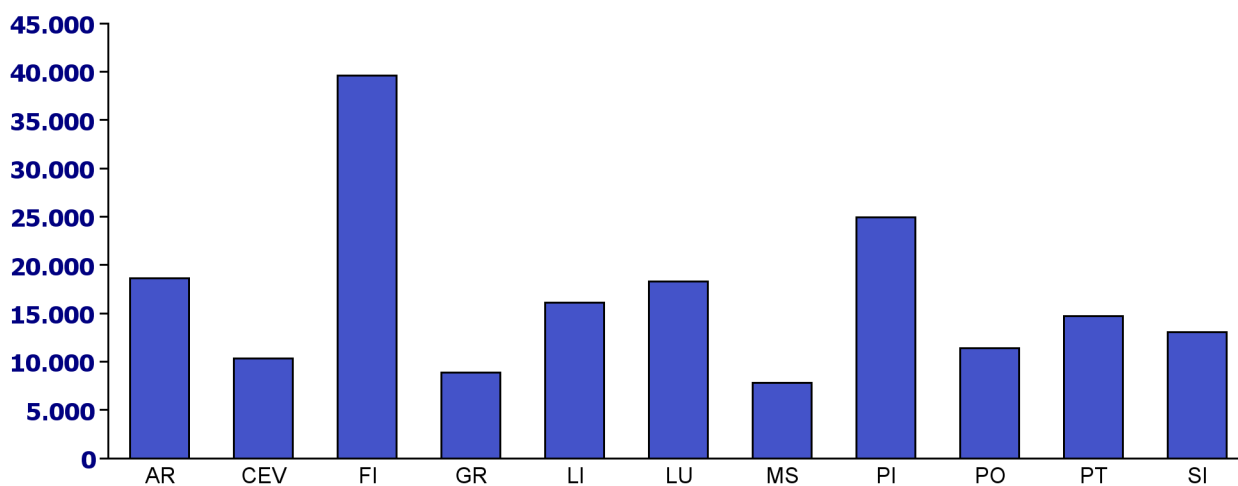
Adesioni a "Garanzia Giovani" per classi di età

	F	M	TOTALE
15-24 anni compiuti	53.439	68.165	121.604
25-30 anni non compiuti	34.792	27.303	62.095
TOTALE	88.231	95.468	183.699

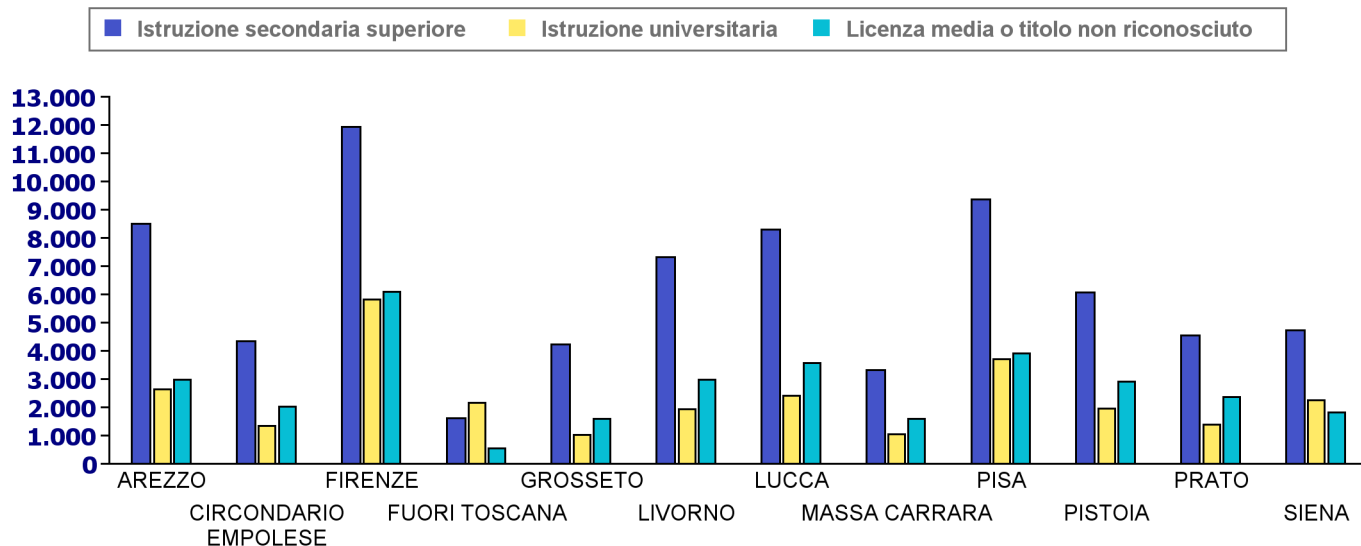
Adesioni a "Garanzia Giovani" per Provincia di Domicilio e Provincia Scelta

Provincia domicilio													
	AR	CEV	FI	GR	LI	LU	MS	PI	PO	PT	SI	FUO RI TOS CAN A	TOTALE
AR	17.481	5	162	7	6	8	1	12	5	8	134	772	18.601
CEV	3	9.352	222	7	18	20	3	337	17	59	49	268	10.355
FI	263	316	34.172	94	105	75	20	118	359	134	163	3.767	39.586
GR	6	3	39	8.425	43	6	1	29	2	7	51	274	8.886
LI	6	18	41	22	15.217	30	7	350	8	8	7	422	16.136
LU	7	30	48	11	51	17.071	138	328	19	206	10	358	18.277
MS	1	2	12	1	3	86	7.284	18	3	2	1	416	7.829
PI	13	860	79	34	297	208	32	21.839	20	61	16	1.483	24.942
PO	14	27	361	4	10	20	3	14	10.390	301	8	220	11.372
PT	5	71	102	8	11	181	6	46	278	13.700	3	273	14.684
SI	97	161	192	92	14	11	1	37	12	10	11.136	1.268	13.031
TOTALE	17.896	10.845	35.430	8.705	15.775	17.716	7.496	23.128	11.113	14.496	11.578	9.521	183.699

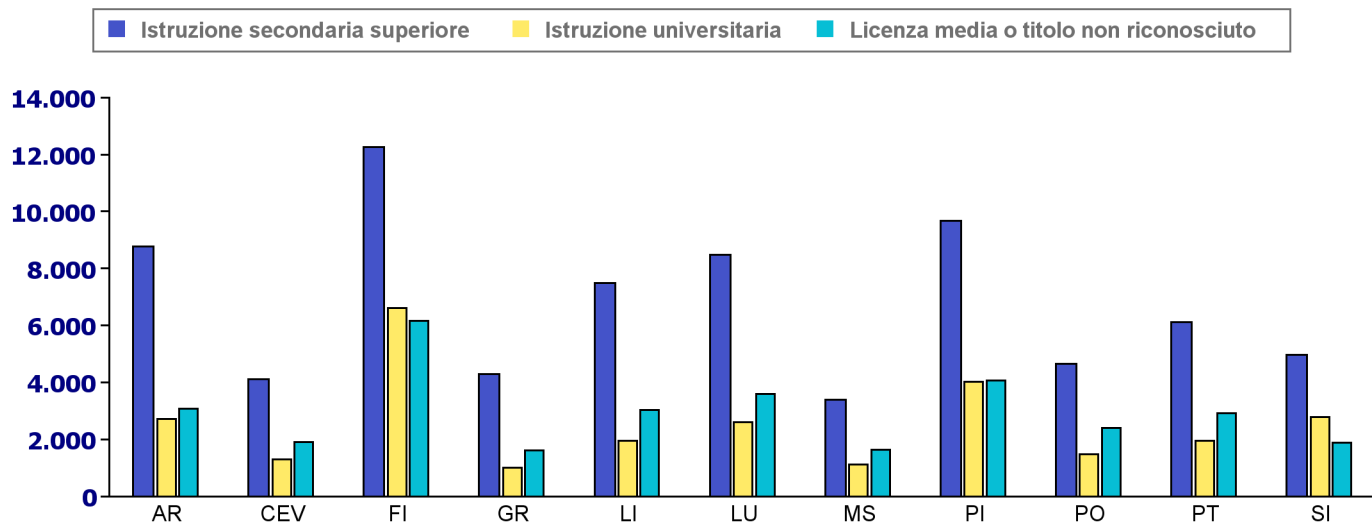
Adesioni a "Garanzia Giovani" per Provincia Scelta



Adesioni a "Garanzia Giovani" per Provincia di Domicilio e Titolo di studio



Adesioni a "Garanzia Giovani" per Provincia Scelta e Titolo di studio



Esiti occupazionali dei Giovani presi in carico

Giovani presi in carico		115.931
di cui: Giovani inseriti nel mercato del lavoro		103.937
Prima opportunità di inserimento nel Mercato del Lavoro per tipologia	Tirocinio	39.985
	Contratto di apprendistato	15.684
	Contratto a tempo indeterminato	4.744
	Tempo determinato e altri contratti	43.524
Complessivamente le opportunità di lavoro dei giovani presi in carico all'interno del progetto Garanzia Giovani hanno registrato comunicazioni di avviamento per:	N. avviamenti tipo contratto: tirocinio	46.536 (22,16%)
	N. avviamenti tipo contratto: apprendistato	46.200 (22%)
	N.avviamenti tipo contratto: lavoro a tempo inderminato	20.135 (9,59%)
	N.avviamenti tipo contratto: lavoro a tempo determinato e altri contratti	97.167 (46,26%)