



## **Garanzia Giovani in Toscana**

***Dati aggiornati al 01/12/2021***



**E' dal 28 aprile 2014 che in Toscana, il portale on line per aderire a Garanzia Giovani, è disponibile per la registrazione dei giovani tra i 15 e i 29 anni che non lavorano e non frequentano un corso scolastico o formativo per conseguire un titolo di studio.**

**Le adesioni a Garanzia Giovani con la scelta della regione toscana sono state in totale 185.570, di cui 182.761 sono state completate sul portale regionale scegliendo il Centro per l'impiego e prenotando il primo colloquio\*. La partecipazione risulta appena superiore per i maschi (52%).**

**Sulla distribuzione territoriale si registrano a Firenze e Pisa le adesioni più consistenti.**

**L'andamento dei periodi di adesione sono stati caratterizzati da picchi molto alti all'inizio del provvedimento, seguito da una certa regolarità del flusso nel periodo successivo. Dal 2018 è stata riscontrata una certa flessione nel numero di adesioni. Per effetto anche del Covid-19, nel 2020 la diminuzione è stata molto consistente. Ad oggi il numero di adesioni del 2021 già supera il totale del 2020.**

**La maggior parte dei Giovani che hanno aderito sono di cittadinanza italiana. Mentre il 12,55% sono di nazionalità straniera e fra questi prevalgono gli albanesi, rumeni e marocchini.**

**I giovani compresi nella fascia di età 15-24 rappresentano una percentuale più alta (66,19%) di quelli appartenenti alla fascia di età 25-30 (33,81%).**

**I Centri per l'impiego della Toscana sulle 182.761 adesioni registrate hanno suscitato attrazione anche per un numero di ragazzi domiciliati fuori dalla Toscana: 9.488 provengono da altre regioni e rappresentano il 5,19% del totale. Le province che attraggono maggiormente questi giovani sono Firenze ( 3.757) Pisa ( 1.482) e Siena ( 1.264), le province sedi dei 3 atenei toscani.**

**I Centri per l'impiego della Toscana hanno iniziato a ricevere i giovani dal 15 maggio 2014 e, alla data odierna, sono stati fatti 145.030 colloqui di orientamento e siglati 132.933 patti di attivazione.**

**I Giovani presi in carico dai Centri per l'impiego sono stati 115.275, di questi 103.149, risultano aver avuto almeno una opportunità lavorativa. La prima opportunità di inserimento nel Mercato del lavoro è stato per 43.230 un tempo determinato o altre forme; per 39.577 è stato un Tirocinio mentre per 15.616 è stato stipulato un contratto di apprendistato, infine 4.726 ha avuto un contratto a tempo indeterminato.**

**\* La differenza fra le due cifre, pari a 2.809 sono richieste di giovani che non hanno ancora completato l'adesione sul portale regionale, oppure che hanno scelto un'altra regione o, ancora, per errori nella compilazione dei campi obbligatori (es.: indirizzo email inesistente).**

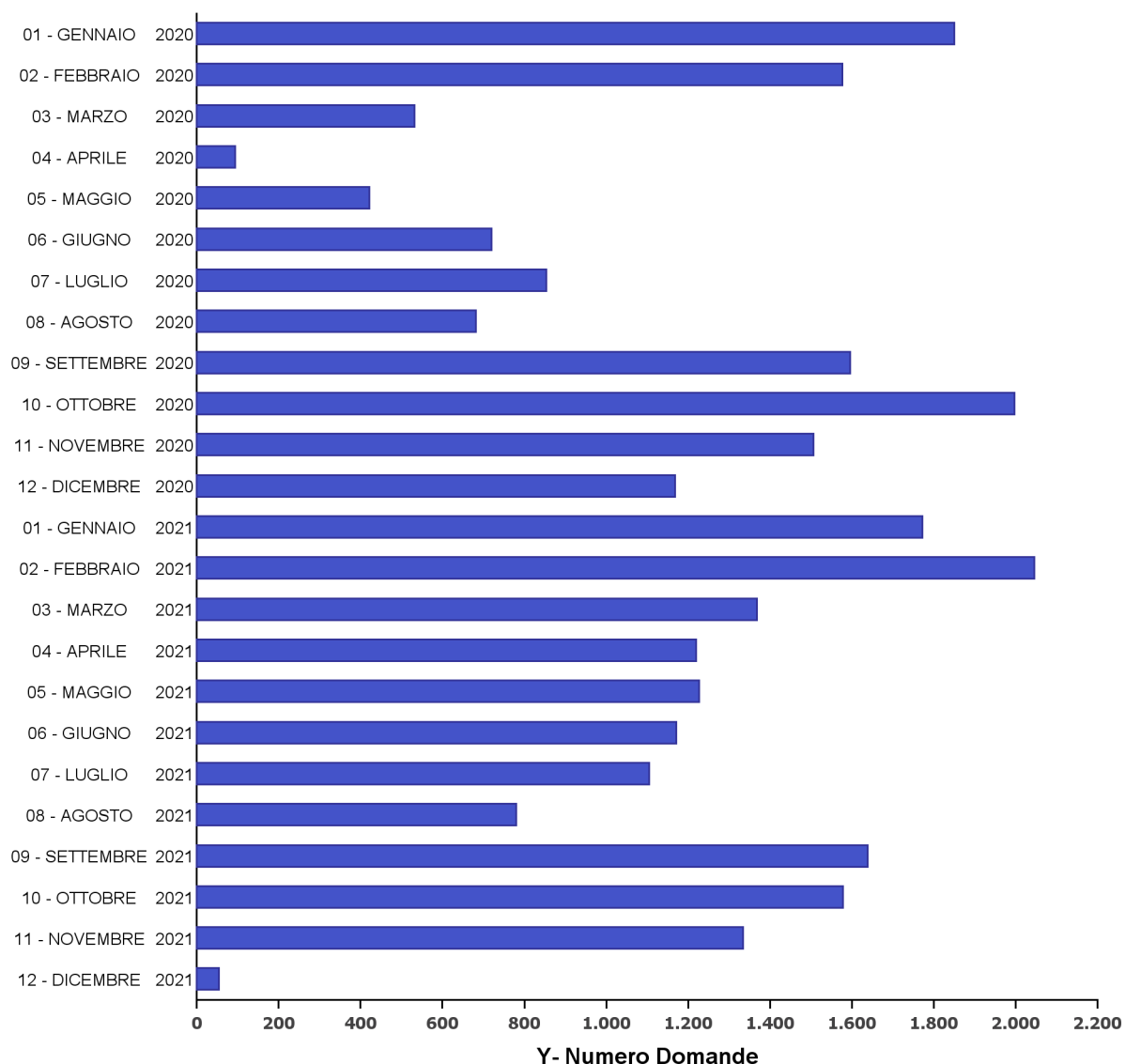
## Adesioni a "Garanzia Giovani" per CPI Toscano Scelto e Sesso

		F	M	Totale
AR	AREZZO	3.952	4.256	8.208
	BIBBIENA	769	1.040	1.809
	CORTONA	1.104	1.340	2.444
	MONTEVARCHI	2.289	2.664	4.953
	SANSEPOLCRO	567	548	1.115
AR	<b>Totale</b>	<b>8.681</b>	<b>9.848</b>	<b>18.529</b>
CEV	CASTELFIORENTINO	1.144	1.359	2.503
	EMPOLI	3.687	4.079	7.766
CEV	<b>Totale</b>	<b>4.831</b>	<b>5.438</b>	<b>10.269</b>
FI	BORGIO SAN LORENZO	1.209	1.557	2.766
	FIGLINE E INCISA VALDARNO	1.039	1.135	2.174
	FIRENZE	10.298	9.816	20.114
	PONTASSIEVE	925	1.102	2.027
	SAN CASCIANO IN VAL DI PESA	1.005	1.100	2.105
	SCANDICCI	2.588	2.738	5.326
	SESTO FIORENTINO	2.352	2.543	4.895
FI	<b>Totale</b>	<b>19.416</b>	<b>19.991</b>	<b>39.407</b>
GR	ARCIDOSO	301	258	559
	FOLLONICA	899	1.175	2.074
	GROSSETO	2.423	2.643	5.066
	MANCIANO	153	163	316
	ORBETELLO	464	372	836
GR	<b>Totale</b>	<b>4.240</b>	<b>4.611</b>	<b>8.851</b>
LI	LIVORNO	4.961	5.181	10.142
	PIOMBINO	1.045	1.041	2.086
	PORTOFERRAIO	586	519	1.105
	ROSIGNANO MARITTIMO	1.291	1.431	2.722
LI	<b>Totale</b>	<b>7.883</b>	<b>8.172</b>	<b>16.055</b>
LU	LUCCA	4.199	5.022	9.221
	VALLE DEL SERCHIO	1.720	2.292	4.012
	VIAREGGIO	2.512	2.410	4.922
LU	<b>Totale</b>	<b>8.431</b>	<b>9.724</b>	<b>18.155</b>
MS	MASSA	3.618	4.166	7.784
MS	<b>Totale</b>	<b>3.618</b>	<b>4.166</b>	<b>7.784</b>
PI	PISA	4.891	4.801	9.692
	PONTEDERA	3.842	4.013	7.855
	SANTA CROCE SULL'ARNO	3.050	3.702	6.752
	VOLTERRA	237	289	526
PI	<b>Totale</b>	<b>12.020</b>	<b>12.805</b>	<b>24.825</b>
PO	PRATO	5.276	6.036	11.312
PO	<b>Totale</b>	<b>5.276</b>	<b>6.036</b>	<b>11.312</b>
PT	MONSUMMANO	2.410	2.589	4.999
	PESCIA	690	741	1.431
	PISTOIA	2.782	3.056	5.838
	QUARRATA	1.113	1.215	2.328
PT	<b>Totale</b>	<b>6.995</b>	<b>7.601</b>	<b>14.596</b>
SI	ABBADIA SAN SALVATORE	273	280	553
	POGGIBONSI	1.882	2.047	3.929
	SIENA	3.225	3.196	6.421
	SINALUNGA	104	92	196
	VALDICHIANA	898	981	1.879
SI	<b>Totale</b>	<b>6.382</b>	<b>6.596</b>	<b>12.978</b>
	<b>Totale</b>	<b>87.773</b>	<b>94.988</b>	<b>182.761</b>

## Andamento temporale delle Adesioni a "Garanzia Giovani"

### Mesi

	01	02	03	04	05	06	07	08	09	10	11	12	Totale
2014				1.138	5.393	1.783	1.636	997	2.764	2.847	1.952	1.915	<b>20.425</b>
2015	2.382	2.449	2.854	3.144	3.105	2.254	2.663	2.099	4.888	4.089	3.534	2.444	<b>35.905</b>
2016	2.649	2.620	2.537	2.108	2.042	1.580	2.080	1.433	3.366	2.777	2.405	1.522	<b>27.119</b>
2017	2.408	2.324	2.842	2.196	2.236	1.508	1.959	1.585	3.047	3.167	2.391	1.401	<b>27.064</b>
2018	2.152	1.988	1.985	1.753	1.969	1.452	1.777	1.509	2.726	2.854	2.168	1.376	<b>23.709</b>
2019	2.285	1.969	1.935	1.475	1.724	1.272	1.611	1.054	2.354	2.118	1.479	977	<b>20.253</b>
2020	1.850	1.576	532	94	421	720	853	681	1.596	1.997	1.506	1.168	<b>12.994</b>
2021	1.772	2.046	1.368	1.219	1.227	1.171	1.105	780	1.638	1.578	1.334	54	<b>15.292</b>
<b>Totale</b>	<b>15.498</b>	<b>14.972</b>	<b>14.053</b>	<b>13.127</b>	<b>18.117</b>	<b>11.740</b>	<b>13.684</b>	<b>10.138</b>	<b>22.379</b>	<b>21.427</b>	<b>16.769</b>	<b>10.857</b>	<b>182.761</b>



## Adesioni a "Garanzia Giovani" per Cittadinanza e sesso

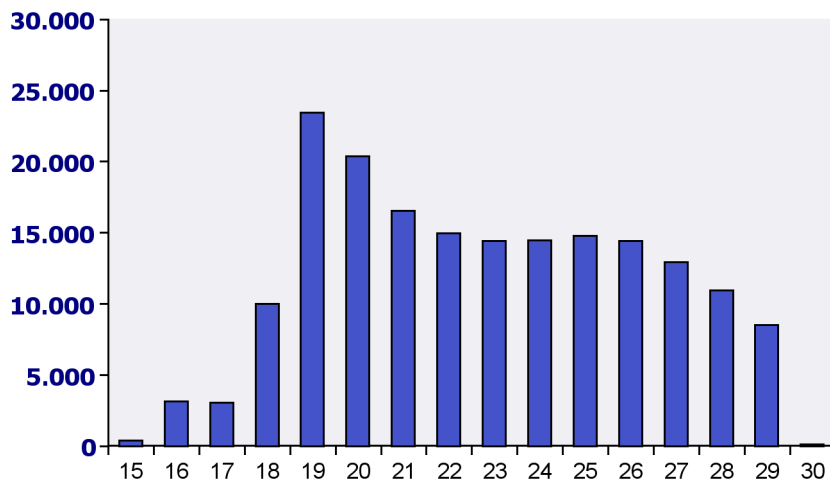
	F	M	TOTALE
Italiani	79.427	80.404	159.831
Stranieri	8.346	14.584	22.930
<b>TOTALE</b>	<b>87.773</b>	<b>94.988</b>	<b>182.761</b>

## Adesioni a "Garanzia Giovani" per le principali nazionalità e sesso

	F	M	TOTALE
ALBANESE	2.068	2.519	4.587
ROMENA	1.799	1.737	3.536
MAROCCHINA	642	1.016	1.658
SENEGALESE	154	1.256	1.410
NIGERIANA	302	907	1.209
GAMBIA	3	797	800
PERUVIANA	319	418	737
MALI	4	646	650
PACHISTANA	57	418	475
UCRAINA	228	194	422
BANGLADESH	37	372	409
GUINEA	8	362	370
KOSOVARA	108	260	368
IVORIANA	42	316	358
FILIPPINA	134	183	317

## Adesioni a "Garanzia Giovani" per età e sesso

	F	M	TOTALE
15	157	279	436
16	1.022	2.162	3.184
17	991	2.083	3.074
18	3.713	6.321	10.034
19	9.746	13.722	23.468
20	8.220	12.182	20.402
21	6.866	9.667	16.533
22	7.116	7.847	14.963
23	7.440	6.972	14.412
24	7.891	6.573	14.464
25	8.237	6.546	14.783
26	8.229	6.215	14.444
27	7.294	5.657	12.951
28	6.091	4.880	10.971
29	4.699	3.814	8.513
30	61	68	129
<b>TOTALE</b>	<b>87.773</b>	<b>94.988</b>	<b>182.761</b>



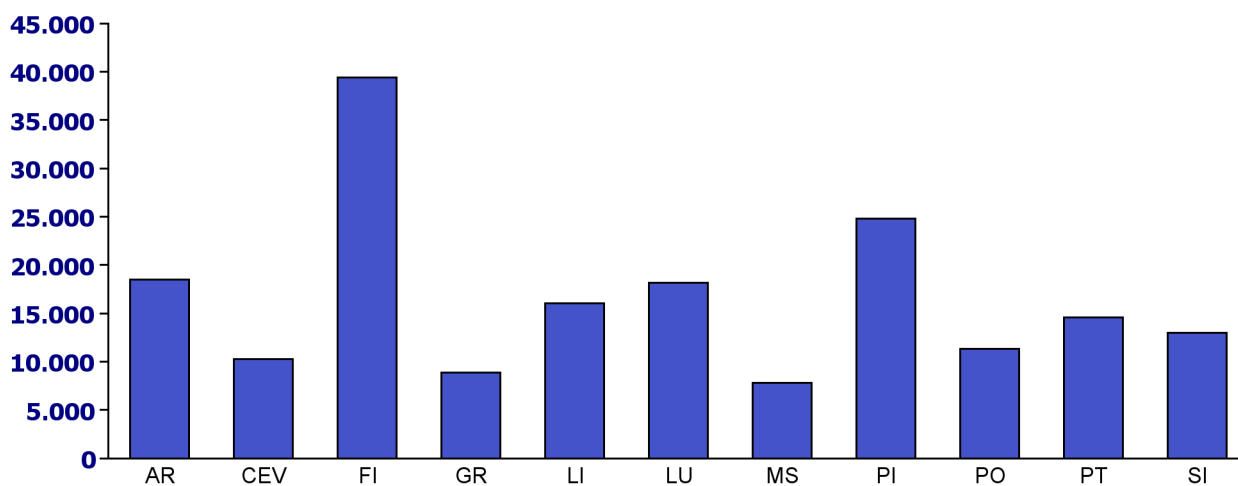
## Adesioni a "Garanzia Giovani" per classi di età

	F	M	TOTALE
15-24 anni compiuti	53.162	67.808	120.970
25-30 anni non compiuti	34.611	27.180	61.791
<b>TOTALE</b>	<b>87.773</b>	<b>94.988</b>	<b>182.761</b>

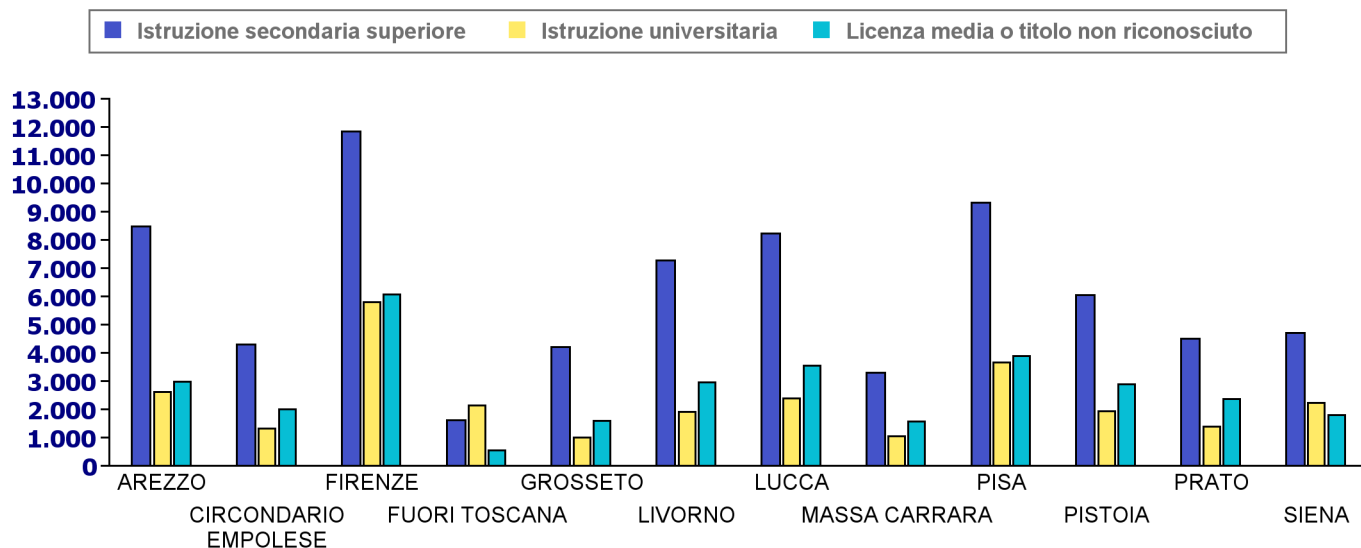
## Adesioni a "Garanzia Giovani" per Provincia di Domicilio e Provincia Scelta

Provincia domicilio													
	AR	CEV	FI	GR	LI	LU	MS	PI	PO	PT	SI	FUO RI TOS CAN A	TOTALE
AR	17.415	5	162	7	6	8	1	12	5	8	134	766	<b>18.529</b>
CEV	3	9.273	218	7	17	19	3	336	17	59	49	268	<b>10.269</b>
FI	260	312	34.011	94	105	74	20	118	359	134	163	3.757	<b>39.407</b>
GR	6	3	38	8.391	43	6	1	29	2	7	51	274	<b>8.851</b>
LI	6	18	41	22	15.143	30	7	345	8	8	7	420	<b>16.055</b>
LU	7	30	47	11	51	16.956	137	326	19	204	10	357	<b>18.155</b>
MS	1	2	12	1	3	86	7.241	18	3	2	1	414	<b>7.784</b>
PI	13	857	79	34	296	207	32	21.729	20	60	16	1.482	<b>24.825</b>
PO	14	27	360	4	10	20	3	13	10.335	300	8	218	<b>11.312</b>
PT	5	70	101	8	11	181	6	46	276	13.621	3	268	<b>14.596</b>
SI	97	161	192	92	14	11	1	37	12	10	11.087	1.264	<b>12.978</b>
TOTALE	<b>17.827</b>	<b>10.758</b>	<b>35.261</b>	<b>8.671</b>	<b>15.699</b>	<b>17.598</b>	<b>7.452</b>	<b>23.009</b>	<b>11.056</b>	<b>14.413</b>	<b>11.529</b>	<b>9.488</b>	<b>182.761</b>

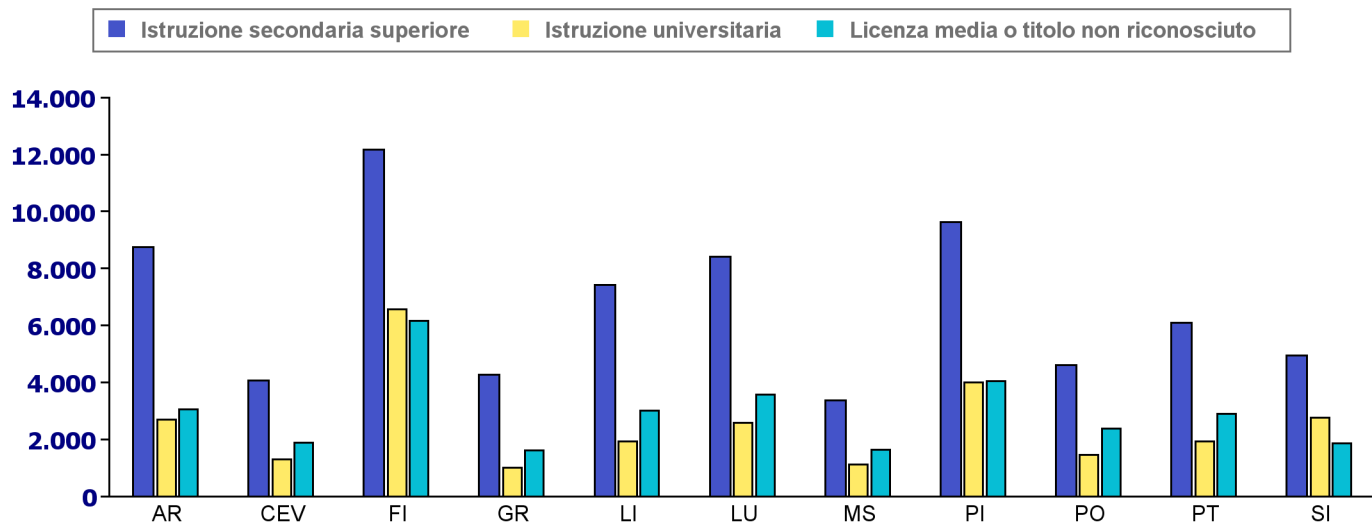
## Adesioni a "Garanzia Giovani" per Provincia Scelta



## Adesioni a "Garanzia Giovani" per Provincia di Domicilio e Titolo di studio



## Adesioni a "Garanzia Giovani" per Provincia Scelta e Titolo di studio





## Esiti occupazionali dei Giovani presi in carico

<b>Giovani presi in carico</b>		<b>115.275</b>
<b>di cui: Giovani inseriti nel mercato del lavoro</b>		<b>103.149</b>
<b>Prima opportunità di inserimento nel Mercato del Lavoro per tipologia</b>	<b>Tirocinio</b>	<b>39.577</b>
	<b>Contratto di apprendistato</b>	<b>15.616</b>
	<b>Contratto a tempo indeterminato</b>	<b>4.726</b>
	<b>Tempo determinato e altri contratti</b>	<b>43.230</b>
<b>Complessivamente le opportunità di lavoro dei giovani presi in carico all'interno del progetto Garanzia Giovani hanno registrato comunicazioni di avviamento per:</b>	<b>N. avviamenti tipo contratto: tirocinio</b>	<b>46.064 (22,19%)</b>
	<b>N. avviamenti tipo contratto: apprendistato</b>	<b>45.753 (22,04%)</b>
	<b>N.avviamenti tipo contratto: lavoro a tempo indeterminato</b>	<b>19.652 (9,46%)</b>
	<b>N.avviamenti tipo contratto: lavoro a tempo determinato e altri contratti</b>	<b>96.166 (46,31%)</b>