

REGIONE TOSCANA



Giunta Regionale

Bilancio di previsione 2020

**LA GESTIONE
DELLE RISORSE FINANZIARIE
monitoraggio al 31 maggio 2020**

Nota informativa n. 4/2020

Direzione Generale Presidenza
Area di Coordinamento Risorse finanziarie
Settore Controllo Strategico e di Gestione

INDICE

INTRODUZIONE	4
FATTI SALIENTI	5
ANDAMENTO MENSILE DEGLI ACCERTAMENTI NELL'ULTIMO TRIENNIO (GRAFICI)	11
ANDAMENTO MENSILE DELLO SMALTIMENTO DEI RESIDUI ATTIVI (GRAFICI)	12
ANDAMENTO MENSILE DEGLI IMPEGNI NELL'ULTIMO TRIENNIO (GRAFICI)	13
ANDAMENTO MENSILE DELLO SMALTIMENTO DEI RESIDUI PASSIVI (GRAFICI)	15
TABELLE FINANZIARIE	17

- Tabella di rappresentazione nuova struttura del Bilancio per Missioni-Programmi
- Tabella 1 - Stato di attuazione delle entrate per tipologia di stanziamento
- Tabella 2a - Stato di attuazione delle entrate per provenienza delle risorse – Tipologia stanziamento: Pura
- Tabella 2b - Stato di attuazione delle entrate per tipologia di entrata – Tipologia stanziamento: Pura
- Tabella 3 - Stato di attuazione delle entrate tributarie – Tipologia stanziamento: Pura
- *Tabella 4 - Stato di attuazione per Tipologia di entrata – Tipologia stanziamento: reimputazioni*
- Tabella 5 – Stanziamenti di spesa per classificazione economica/natura delle risorse (Libere/Vincolate) – Tipologia stanziamento: Pura e Avanzo
- Tabella 5b – Stato di attuazione della spesa per classificazione economica/natura delle risorse (Libere/Vincolate) – Tipologia stanziamento: Pura e Avanzo
- Tabella 6 – Stanziamenti di spesa per classificazione economica/struttura responsabile – Tipologia stanziamento: Pura e Avanzo
- Tabella 6bis – Stato di attuazione della spesa per classificazione economica/struttura responsabile – Tipologia stanziamento: Pura e Avanzo
- Tabella 7 – Stanziamenti di spesa per classificazione economica/assessore – Tipologia stanziamento: Pura e Avanzo
- Tabella 7bis – Stato di attuazione della spesa per classificazione economica/assessore – Tipologia stanziamento: Pura e Avanzo
- Tabella 8 – Stanziamenti di spesa per classificazione economica/missione – Tipologia stanziamento: Pura e Avanzo
- Tabella 8bis – Stato di attuazione della spesa per classificazione economica/missione – Tipologia stanziamento: Pura e Avanzo
- *Tabella 9 – Stanziamenti della spesa per classificazione economica/missione/programma – Tipologia stanziamento: Pura e Avanzo*
- *Tabella 9bis – Stato di attuazione della spesa per classificazione economica/missione/programma – Tipologia stanziamento: Pura e Avanzo*

- Tabella 10 - Stato di attuazione della spesa per classificazione economica/Struttura responsabile – Tipologia stanziamento: Cronoprogramma e Reimputazioni
- Tabella 11 – Stato di attuazione della spesa per classificazione economica/assessore – Tipologia stanziamento: Cronoprogramma e Reimputazioni
- Tabella 12 – Stato di attuazione della spesa per classificazione economica/missione – Tipologia stanziamento: Cronoprogramma e Reimputazioni
- Tabella 13 – Situazione dei residui passivi dell’esercizio corrente per struttura responsabile
- Tabella 14 – Situazione dei residui passivi dell’esercizio corrente missione
- Tabella 15 – Situazione dei residui passivi dell’esercizio corrente relativi a spese in c/capitale e a spese per incremento delle attività finanziarie per struttura responsabile
- Tabella 16 – Situazione dei residui passivi dell’esercizio corrente relativi a spese in c/capitale e a spese per incremento delle attività finanziarie per missione

INTRODUZIONE

Il presente rapporto analizza i fattori di rilievo e i movimenti finanziari riguardanti le entrate e le spese registrati nelle scritture contabili regionali; si articola in:

- un quadro di sintesi "I Fatti salienti"*
- alcune tabelle finanziarie principali (allegate al rapporto)*
- ulteriori tabelle finanziarie di dettaglio (disponibili su web all'indirizzo sotto riportato).*

Le tabelle finanziarie sono state redatte seguendo una logica incrementale ed accolgono tutti i dati registrati dal 1° gennaio alla fine del mese di riferimento.

Il rapporto può essere consultato anche su Internet sul sito della Regione Toscana (www.regione.toscana.it), con il seguente percorso:

Legislazione e programmazione/Monitoraggio e controllo/Materiali (vai all'elenco completo)/Le risorse finanziarie

Per ulteriori informazioni e chiarimenti:

Andrea Lachi - tel. 055/ 438 25 51 – E-mail: andrea.lachi@regione.toscana.it

Liliana Cavallaro – tel. 055 / 438 25 83 – E-mail: liliana.cavallaro@regione.toscana.it

L'insieme dei report prodotti dal Settore "Controllo Strategico e di Gestione" è consultabile in Internet sul sito della Regione Toscana (www.regione.toscana.it) con il seguente indirizzo:

Legislazione e programmazione/Monitoraggio e controllo.

FATTI SALIENTI

LE ENTRATE

■ *I fattori di rilievo riguardanti le entrate al 31 maggio 2020 possono essere così sintetizzati:*

- * la "**capacità di accertamento**"¹ dall'inizio dell'esercizio ha raggiunto il 53% del totale degli stanziamenti (12.787,1 milioni), con un incremento di 2 punti percentuali rispetto a quella del mese precedente per effetto della registrazione di accertamenti per 282,4 milioni (al netto dell'avanzo di amministrazione l'indice raggiunge il 53,7%). Rispetto allo stesso mese dell'esercizio 2019 tale capacità risulta ridotta di 1 punto percentuale;
- * la "**capacità di riscossione**" dall'inizio dell'esercizio ha raggiunto il 38% del totale degli accertamenti (6.778,1 milioni), pari a quella del mese precedente nonostante la registrazione di reversali per 154,6 milioni. Rispetto allo stesso mese dell'esercizio 2019 tale capacità risulta incrementata di 1 punto percentuale;
- * la "**capacità di smaltimento dei residui attivi**" dall'inizio dell'esercizio ha raggiunto il 18% del totale dei residui attivi assestati (3.409,9 milioni), pari a quella del mese precedente nonostante la registrazione di reversali per 9,1 milioni. Rispetto allo stesso mese dell'esercizio 2019 tale capacità risulta ridotta di 7 punti percentuali;
- * dal punto di vista della **provenienza delle risorse** le entrate regionali registrano una capacità di accertamento del 59%, una capacità di riscossione del 39% e una capacità di smaltimento dei residui attivi del 22%. Le entrate statali registrano una capacità di accertamento del 58%, una capacità di riscossione del 36% e una capacità di capacità di smaltimento dei residui attivi del 4%.
- * per le **entrate tributarie** si segnala una capacità di accertamento complessiva del 71%, con la compartecipazione IVA – sanità che raggiunge il 98% e le compartecipazioni accisa benzina e gasolio destinate ad alimentare il Fondo Nazionale trasporti, art. 16 bis D.L. 95/2012, che raggiungono il 100%.

■ *Nel mese di Maggio 2020 i principali movimenti finanziari di entrata sono stati i seguenti*²:**RISORSE REGIONALI**

- * 55,4 milioni accertati quale IRAP finalizzata al finanziamento della spesa non sanitarie;
- * 54,4 milioni accertati e riscossi quale addizionale regionale sul'IRPEF finalizzata al finanziamento della spesa sanitaria;
- * 16,9 milioni accertati e riscossi quale tassa automobilistica;

RISORSE STATALI

- * 83,9 milioni accertati per la realizzazione degli obiettivi del Piano Sanitario Nazionale;
- * 35 milioni accertati per il finanziamento di interventi di edilizia scolastica;
- * 64,5 milioni riscossi per il finanziamento del trasporto pubblico locale.

¹ I dati finanziari si riferiscono alle varie tipologie di entrata (avanzo, pura e reimputazioni).

² Il simbolo * si riferisce alla gestione di competenza, il simbolo ° si riferisce alla gestione residui.

LE USCITE

■ Alla fine del mese di Maggio 2020 i fattori di rilievo riguardanti le uscite possono essere così sintetizzati:

- * La "**competenza assestata**"³ di 11.244 milioni risulta ridotta rispetto al mese precedente per effetto delle variazioni di bilancio apportate dalle delibere della Giunta regionale n.592 (prima variazione con L.R. 5-5-2020 n. 29) e n. 599 del 11 maggio, n. 643 del 25 maggio 2020.
- * La tabella evidenzia la composizione della competenza assestata:

(Valori in euro)

Mese	Competenza a bilancio	Cautele (diverse da richiesta avanzo)	Competenza assestata
30-aprile	11.329.422.801	37.417.681	11.292.005.120
variazione mensile	-975.990	47.051.068	-48.027.059
31-maggio	11.328.446.811	84.468.750	11.243.978.061

- * La "**capacità di attivazione delle risorse**"⁴ dall'inizio dell'esercizio ha raggiunto il 77% del totale delle risorse assegnate (11.244 milioni), con un incremento di 1 punto percentuale rispetto a quella del mese precedente per effetto della registrazione di ulteriori risorse attivate per 154,2 milioni. Tale capacità risulta ridotta di 2 punti percentuali rispetto a quella registrata nello stesso mese dell'esercizio 2019.
- * la "**capacità d'impegno**" dall'inizio dell'esercizio ha raggiunto il 77% del totale degli stanziamenti (11.244 milioni), con un incremento di 2 punti percentuali rispetto a quella del mese precedente per effetto della registrazione di ulteriori impegni per 152,9 milioni. Tale capacità risulta ridotta di 1 punto percentuale rispetto a quella registrata nello stesso mese dell'esercizio 2019. Al netto dei trasferimenti correnti della sanità la capacità d'impegno è pari al 65%, corrispondente a quella registrata nello stesso mese dell'anno precedente.
- * la "**capacità di pagamento**" dall'inizio dell'esercizio ha raggiunto il 37% del totale degli impegni (8.635,7 milioni), con un incremento di 2 punti percentuali rispetto a quella del mese precedente per effetto della registrazione di ulteriori mandati per 153,7 milioni. Tale capacità risulta pari a quella registrata nello stesso mese dell'esercizio 2019. Al netto dei trasferimenti correnti della sanità la capacità di pagamento è pari al 21%, con un decremento di 4 punti percentuali rispetto a quella registrata nello stesso mese dell'anno precedente;
- * la "**capacità di smaltimento dei residui passivi**" dall'inizio dell'esercizio ha raggiunto il 30% del totale dei residui passivi assestati (2.491,4 milioni), con un incremento di 2 punti percentuali rispetto a quella registrata nel mese precedente per effetto della registrazione di ulteriori mandati per 56,9 milioni. Rispetto a quella registrata nello stesso mese dell'esercizio 2019 tale capacità risulta incrementata di 5 punti percentuali. Al netto dei trasferimenti correnti della sanità la capacità di smaltimento dei residui è pari al 45%, con un incremento di 5 punti percentuali rispetto a quella registrata nello stesso mese dell'anno precedente;
- * dal punto di vista della **classificazione economica** si evidenzia che le spese correnti presentano i seguenti indici finanziari: una capacità di attivazione delle risorse dell'86%, una capacità di impegno dell'86%, a loro volta pagate per il 39% ed una capacità di smaltimento dei residui del 41%. Gli stanziamenti per spese in c/capitale sono stati attivati per il 49%, impegnati per il 48%, a loro volta pagati per il 7%, i residui relativi a tali spese sono stati smaltiti per il 14%. Le spese per l'incremento delle attività finanziarie sono state attivate per il 98%, impegnate per il 97%, a loro

³ I dati finanziari si riferiscono alle varie tipologie di uscita (avanzo, pura, cronoprogramma e reimputazioni).

⁴ Le risorse attivate comprendono le prenotazioni specifiche e gli impegni.

volta pagate per il 75%. Le spese per il rimborso dei prestiti sono state attivate per il 15%, impegnate per il 15%, a loro volta pagate per il 7%, i residui relativi a tali spese sono stati smaltiti per il 100%.

* dal punto di vista della **tipologia di stanziamento** si segnalano i seguenti indici:

- **Avanzo:** le spese finanziate da avanzo presentano una capacità di smaltimento dei residui del 58%;
- **Pura:** le spese finanziate da nuove risorse presentano una capacità di attivazione dell'82%, una capacità di impegno dell'81%, a loro volta pagate per il 38%, ed una capacità di smaltimento dei residui del 29%.
- **Cronoprogramma:** le spese finanziate da FPV/E attivate con bilancio di previsione o con variazione di bilancio (escluso le reimputazioni da riaccertamento ordinario) presentano una capacità di attivazione dell'89%, una capacità di impegno dell'87%, a loro volta pagate per il 35%, ed una capacità di smaltimento dei residui dell'81%.

Alla fine del mese rimangono ancora:

- * 2.608,3 milioni da impegnare rispetto agli 11.244 milioni complessivamente stanziati (cioè il 23%);
 - * 5.475,3 milioni da pagare rispetto ai 8.635,7 milioni impegnati (cioè il 63%);
 - * 1.740 milioni di residui passivi da smaltire rispetto ai 2.491,4 milioni di residui passivi assestati (cioè il 70%).
- *Gli indici gestionali raggiunti nel corso del mese dalle strutture regionali sono i seguenti:*

Strutture	Capacità di impegno (%)			Capacità di pagamento c/competenza (%)			Capacità di pagamento c/residui (%)	
	Spese corr.	Spese c/cap.	Incr. Att. Fin.	Spese corr.	Spese c/cap.	Incr. Att. Fin.	Spese corr.	Spese c/cap.
Direzione generale della Giunta Regionale	75	94		18	1		55	54
Affari Legislativi, giuridici ed istituzionali	25	80	0	46	24		91	93
Programmazione e bilancio	31	35	100	27	38	75	3	4
Organizzazione e sistemi informativi	79	33		31	10		69	17
Diritti di cittadinanza e coesione sociale	91	14		41	18		35	5
Agricoltura e sviluppo rurale	40	35		58	93		65	17
Ambiente ed energia	28	61		56	4		88	16
Difesa del suolo e protezione civile	84	51		19	8		89	34
Politiche mobilità, infrastrutture e trasporto pubblico locale	87	51	0	27	5		86	23
Urbanistica e politiche abitative	61	70		47	0		98	70
Attività produttive	59	81	99	37	0	0	83	49
Cultura e ricerca	63	91	99	42	14	100	94	43
Istruzione e formazione	62	98		9	0		39	5
Lavoro	27	0		19			99	
Avvocatura	68			8			27	

- *Nel corso del mese le principali movimentazioni finanziarie di spesa hanno riguardato le seguenti funzioni regionali:* ⁵

SERVIZI ISTITUZIONALI, GENERALI E DI GESTIONE

- *GESTIONE ECONOMICA, FINANZIARIA, PROGRAMMAZIONE, PROVVEDITORATO*
 - * 850 mila euro impegnati e pagati in favore della AUSL Toscana Nord Ovest quale contributo per lavori di ristrutturazione e messa a norma di un immobile situato a Lucca;
- *STATISTICA E SISTEMI INFORMATIVI*
 - * 2 milioni impegnati e 250 mila euro pagati per la fornitura di beni e servizi per la gestione integrata delle Postazioni di Lavoro (PdL) degli uffici della Giunta Regionale;

ORDINE PUBBLICO E SICUREZZA

- *SISTEMA INTEGRATO DI SICUREZZA URBANA*
 - 522 mila euro pagati quali contributi per la realizzazione del progetto "Polizia municipale di prossimità";

ISTRUZIONE E DIRITTO ALLO STUDIO

- *ALTRI ORDINI DI ISTRUZIONE*
 - * 35 milioni impegnati in favore delle Province e dei Comuni per il finanziamento di interventi di edilizia scolastica, inoltre sono stati impegnati 54 milioni sul bilancio pluriennale annualità 2021-2022;

TUTELA E VALORIZZAZIONE DEI BENI E ATTIVITA' CULTURALI

- *ATTIVITÀ CULTURALI E INTERVENTI DIVERSI NEL SETTORE CULTURALE*
 - * 1,4 milioni pagati per il finanziamento dei progetti di "Residenze" relativi alla linea di intervento spettacolo dal vivo e riprodotto;
 - * 1,2 milioni impegnati e pagati per il sostegno al funzionamento e allo sviluppo delle 12 reti documentarie toscane;
 - 847 mila euro pagati in favore di Fondazioni varie quali contributi per i programmi di attività;

SVILUPPO SOSTENIBILE E TUTELA DEL TERRITORIO E DELL'AMBIENTE

- *DIFESA DEL SUOLO*
 - * 606 mila euro pagati in favore dei Comuni per il finanziamento di interventi di prevenzione sismica su edifici privati;
 - 656 mila euro pagati in favore del Consorzio di Bonifica 4 per la realizzazione dei lavori di manutenzione ordinaria sulle opere classificate in II categoria idraulica;
 - 603 mila euro pagati per l'affidamento del servizio di aggiornamento e manutenzione di durata triennale della rete di rilevamento dati ambientali del settore idrologico regionale;
- *TUTELA E VALORIZZAZIONE DELLE RISORSE IDRICHE*
 - * 914 mila euro pagati per la tutela delle risorse idriche del basso e medio Valdarno e del Padule di Fucecchio;

TRASPORTI E DIRITTO ALLA MOBILITA'

- *TRASPORTO FERROVIARIO*
 - * 64,9 milioni pagati in favore di Trenitalia SpA per il servizio di trasporto pubblico ferroviario di interesse regionale e locale per l'annualità 2020;
- *TRASPORTO PUBBLICO LOCALE*
 - * 25,6 milioni pagati per il servizio di trasporto pubblico locale nell'ambito regionale toscano per il periodo febbraio - aprile 2020;

⁵ Il simbolo * si riferisce alla gestione di competenza, il simbolo ° si riferisce alla gestione residui.

- 9,5 milioni pagati in favore di ONE S.C.A.R.L. e ATAF e LINEA S.C.A.R.L. per il riequilibrio del piano economico finanziario;
- 819 mila euro pagati in favore del Comune di Pisa quale contributo per l'esercizio People Mover 2019;
- *TRASPORTO PER VIE D'ACQUA*
 - * 3 milioni impegnati per la realizzazione di interventi di infrastrutturazione, riqualificazione ambientale e reindustrializzazione nell'area portuale di Piombino;
 - 1,5 milioni pagati per lo sviluppo dell'area portuale di Piombino;
- *VIABILITA' E INFRASTRUTTURE STRADALI*
 - * 6,7 milioni impegnati, di cui 4 milioni pagati, per la manutenzione delle strade regionali;
- *POLITICA REGIONALE UNITARIA PER I TRASPORTI E IL DIRITTO ALLA MOBILITÀ*
 - * 1 milione impegnato per il sostegno ad interventi di mobilità urbana sostenibile (linea di intervento 4.6.4.a del POR FESR 2014-2020);

DIRITTI SOCIALI, POLITICHE SOCIALI E FAMIGLIA

- *INTERVENTI PER I SOGGETTI A RISCHIO DI ESCLUSIONE SOCIALE*
 - * 661 mila euro pagati a favore dei Centri Antiviolenza e delle Case Rifugio esistenti sul territorio toscano;
- *POLITICA REGIONALE UNITARIA PER I DIRITTI SOCIALI E LA FAMIGLIA*
 - * 509 mila euro impegnati e 733 mila euro pagati quali contributi a sostegno dell'occupazione 2018-2020 (POR ICO FSE 2014-2020);

TUTELA DELLA SALUTE

- *SERVIZIO SANITARIO REGIONALE - FINANZIAMENTO ORDINARIO CORRENTE PER LA GARANZIA DEI LEA*
 - * 3,7 milioni impegnati e pagati in favore dell'ARPAT quali contributi per il mese di maggio 2020;
 - * 696 mila euro impegnati per interventi di prevenzione e riduzione del danno in favore di persone tossico/alcolodipendenti a forte marginalità sociale; inoltre sono stati impegnati 696 mila euro sul bilancio pluriennale annualità 2021;
 - 2,6 milioni pagati per il potenziamento dell'attività di prevenzione sui luoghi di lavoro;
 - 1,8 milioni pagati in favore delle Università di Firenze, Pisa e Siena per la formazione specialistica;
 - 513 mila euro pagati per interventi istituzionali in sanità;
- *SERVIZIO SANITARIO REGIONALE - FINANZIAMENTO AGGIUNTIVO CORRENTE PER LA COPERTURA DELLO SQUILIBRIO DI BILANCIO CORRENTE*
 - 14,5 milioni pagati in favore delle Aziende U.S.L. quale finanziamento aggiuntivo;
- *SERVIZIO SANITARIO REGIONALE – INVESTIMENTI SANITARI*
 - 4,3 milioni pagati in favore dell'Azienda Ospedaliero Universitaria Senese per il finanziamento del piano di investimenti 2011-2013;
 - 4 milioni pagati per il rinnovo delle tecnologie sanitarie;
 - 805 mila euro pagati in favore degli Enti del Servizio Sanitario Regionale per investimenti in sanità;

SVILUPPO ECONOMICO E COMPETITIVITA'

- *RICERCA E INNOVAZIONE*
 - * 1,2 milioni pagati per il finanziamento di progetti di ricerca fondamentale, ricerca industriale e sviluppo sperimentale (Bando FAR FAS 2014);

- 715 mila euro pagati in favore della Fondazione Toscana Life Sciences per il programma di attività 2019;
- *POLITICA REGIONALE UNITARIA PER LO SVILUPPO ECONOMICO E LA COMPETITIVITÀ*
 - * 3,1 milioni pagati per il finanziamento di progetti di ricerca fondamentale, ricerca industriale e sviluppo sperimentale (Bando FAR FAS 2014);
 - * 2,9 milioni impegnati per attività istituzionali a carattere continuativo del POR FESR 2014-2020;

POLITICHE PER IL LAVORO E LA FORMAZIONE PROFESSIONALE

- *POLITICA REGIONALE UNITARIA PER IL LAVORO E LA FORMAZIONE PROFESSIONALE*
 - * 1,6 milioni impegnati per progetti di dottorato – borse Pegaso biennali (POR FSE 2014/2020); inoltre sono stati impegnati 2,3 milioni sul bilancio pluriennale annualità 2021-2022;
 - * 633 mila euro impegnati per percorsi di alta formazione (Asse C Attività C.212.a del POR FSE 2014-2020); inoltre sono stati impegnati 949 mila euro sul bilancio pluriennale annualità 2021-2022;

AGRICOLTURA, POLITICHE AGROALIMENTARI E PESCA

- *SVILUPPO DEL SETTORE AGRICOLO E DEL SISTEMA AGROALIMENTARE*
 - * 8,8 milioni impegnati e pagati per l'attuazione delle misure/azioni forestali previste dal Piano Regionale Agricolo Forestale (PRAF);
 - * 600 mila euro impegnati e pagati in favore di ARTEA per la tenuta e la gestione dei fascicoli aziendali;
 - * 500 mila euro impegnati, di cui 250 mila euro pagati, in favore di Terre Regionali Toscane per le spese di funzionamento;

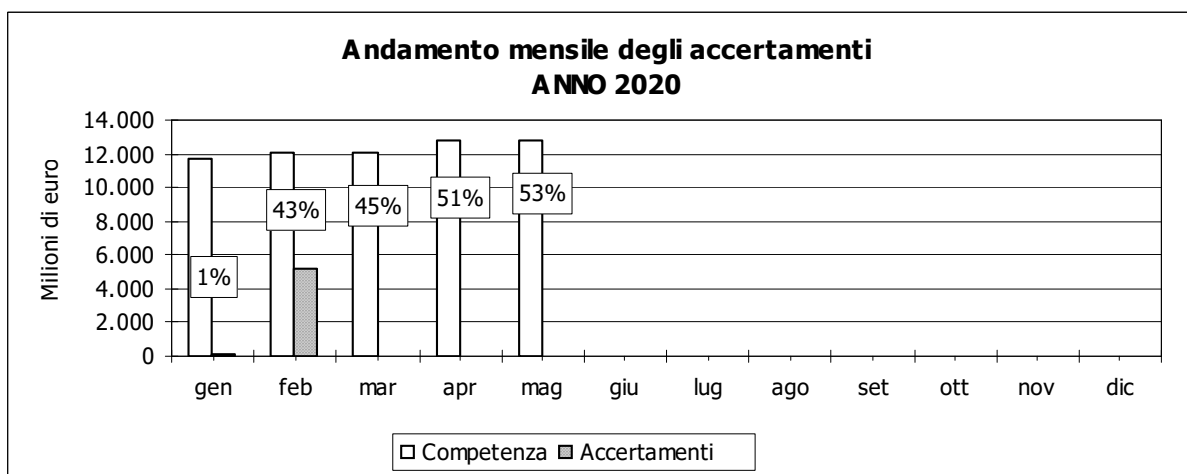
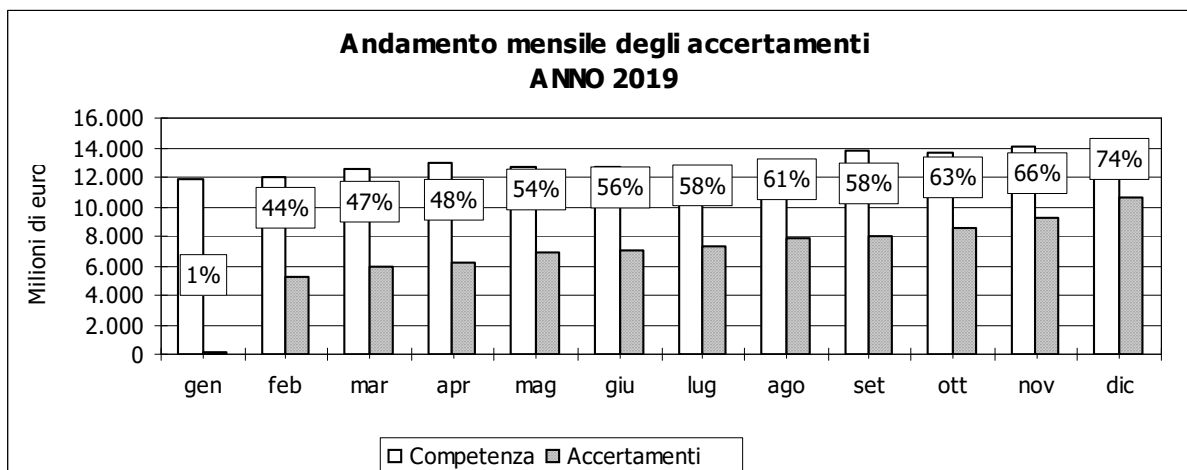
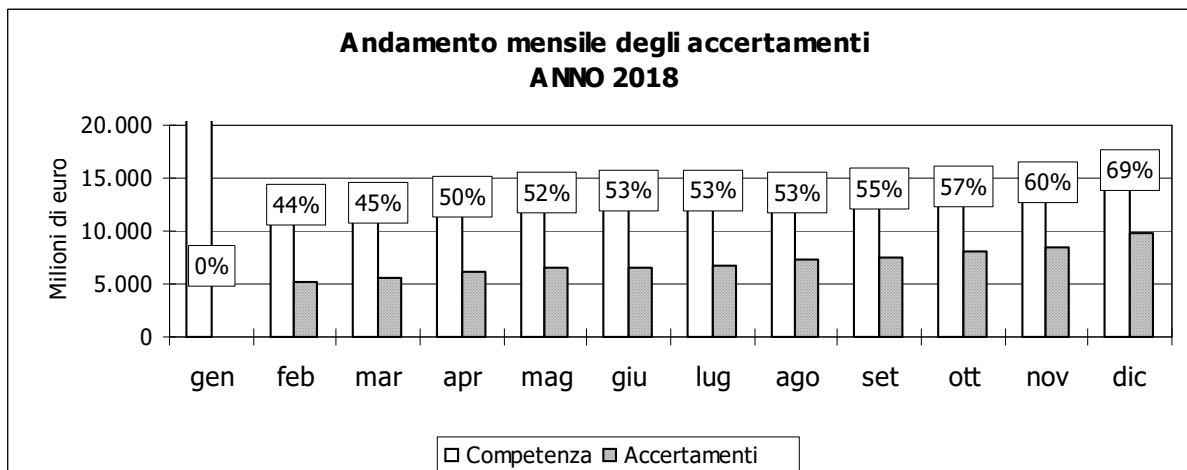
RELAZIONI CON LE ALTRE AUTONOMIE TERRITORIALI E LOCALI

- *RELAZIONI FINANZIARIE CON LE ALTRE AUTONOMIE TERRITORIALI*
 - * 1 milione impegnato in favore dei comuni della fascia costiera quali concessioni demaniali marittime per l'anno 2020;
- *POLITICA REGIONALE UNITARIA PER LE RELAZIONI FINANZIARIE CON LE ALTRE AUTONOMIE TERRITORIALI*
 - * 672 mila euro pagati per i seguenti interventi: "Quartieri social_Sant'Anna" del Comune di Lucca (392 mila euro), "Mercato metropolitano; Coworking" del Comune di Prato (202 mila euro), "Sistema degli spazi aperti. S09" del Comune di Empoli (Asse VI Urbano del POR FESR 2014-2020);

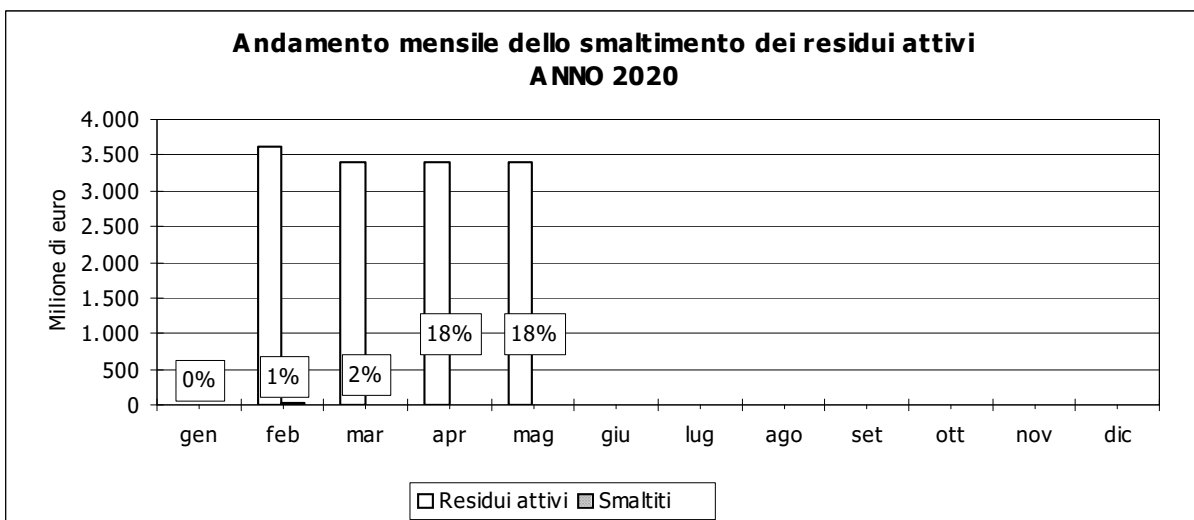
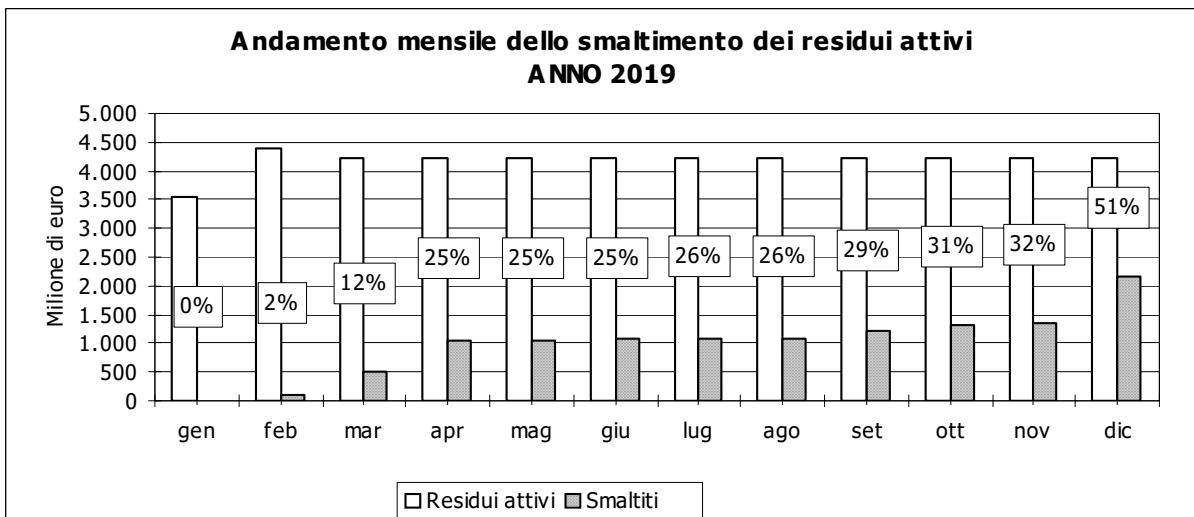
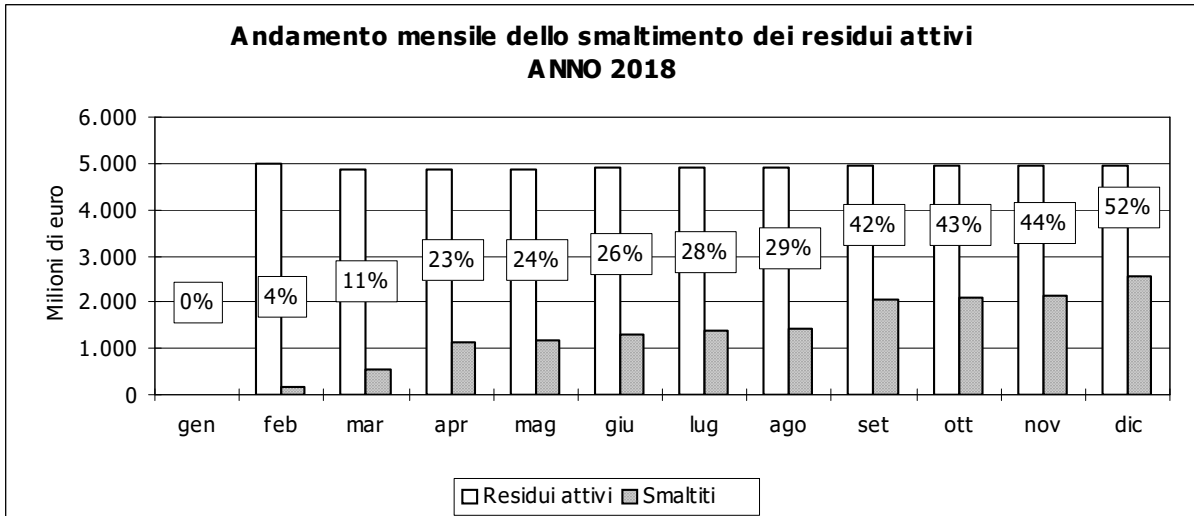
RELAZIONI INTERNAZIONALI

- *COOPERAZIONE TERRITORIALE*
 - * 3,2 milioni pagati per progetti semplici e strategici integrati tematici e territoriali (PC Italia Francia Marittimo 2014-2020).

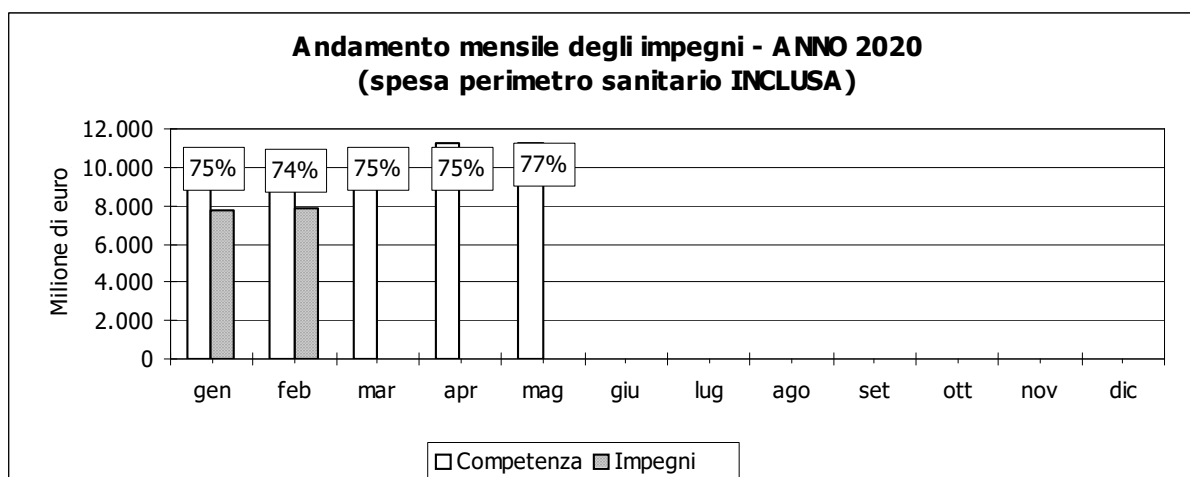
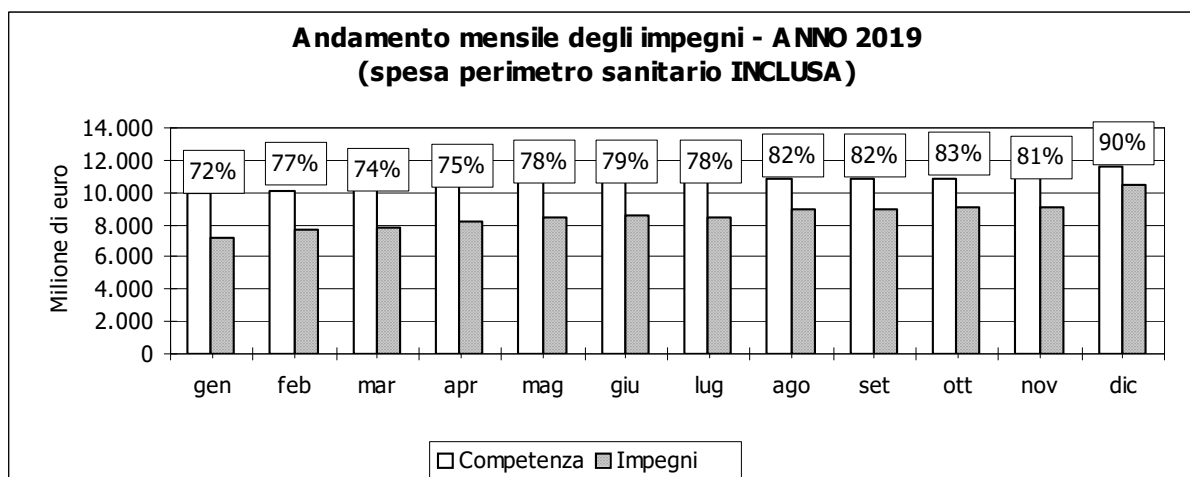
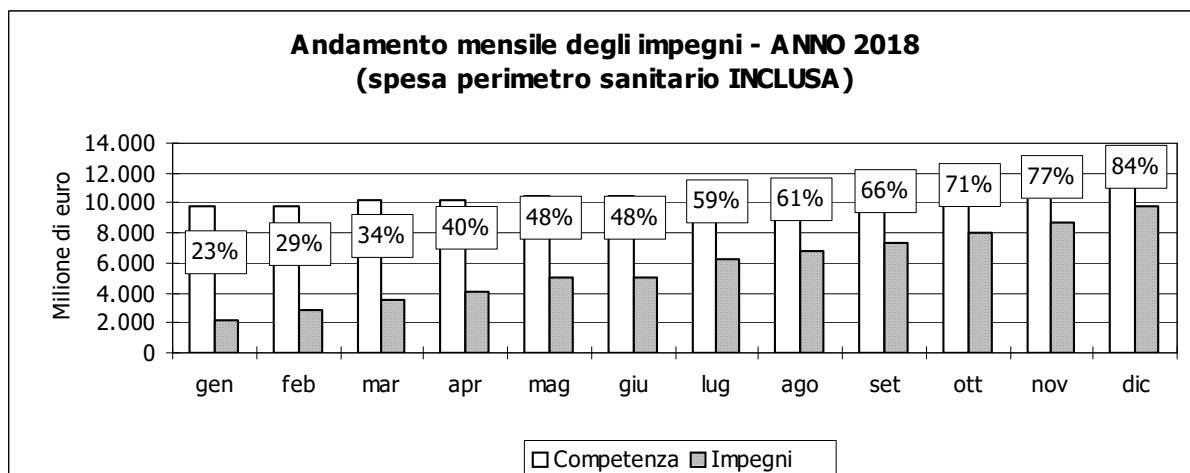
ANDAMENTO MENSILE DEGLI ACCERTAMENTI NELL'ULTIMO TRIENNIO (*GRAFICI*)

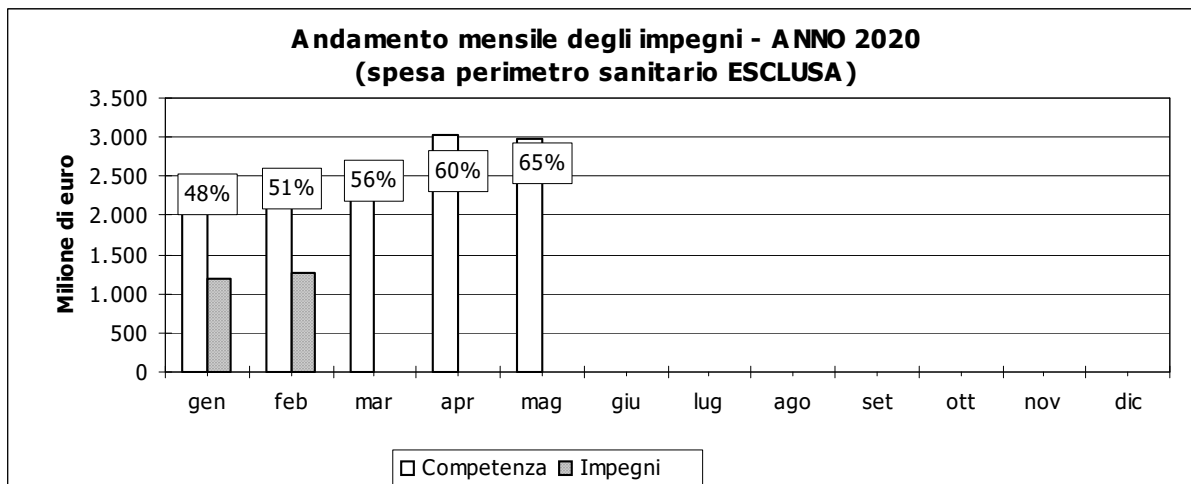
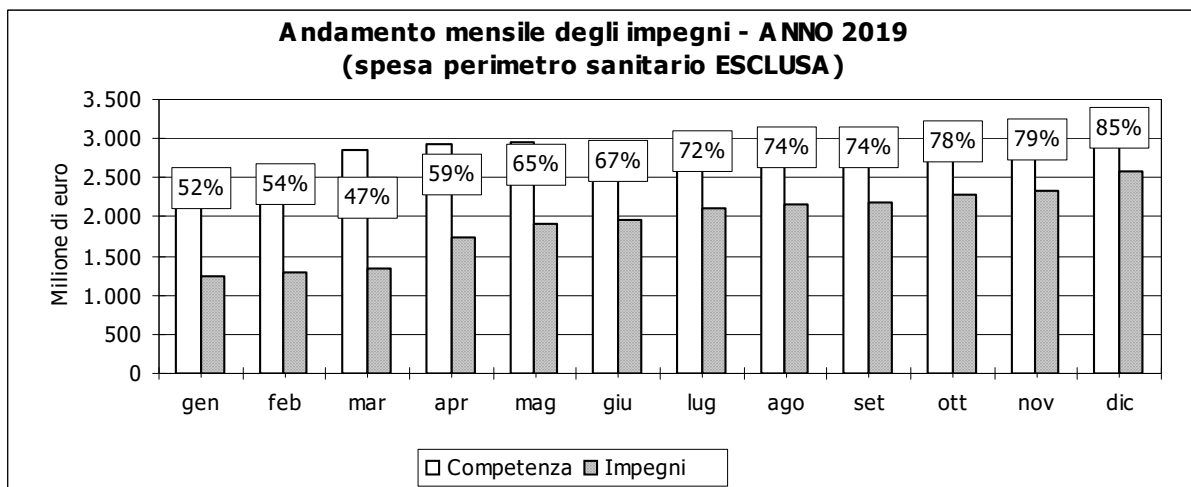
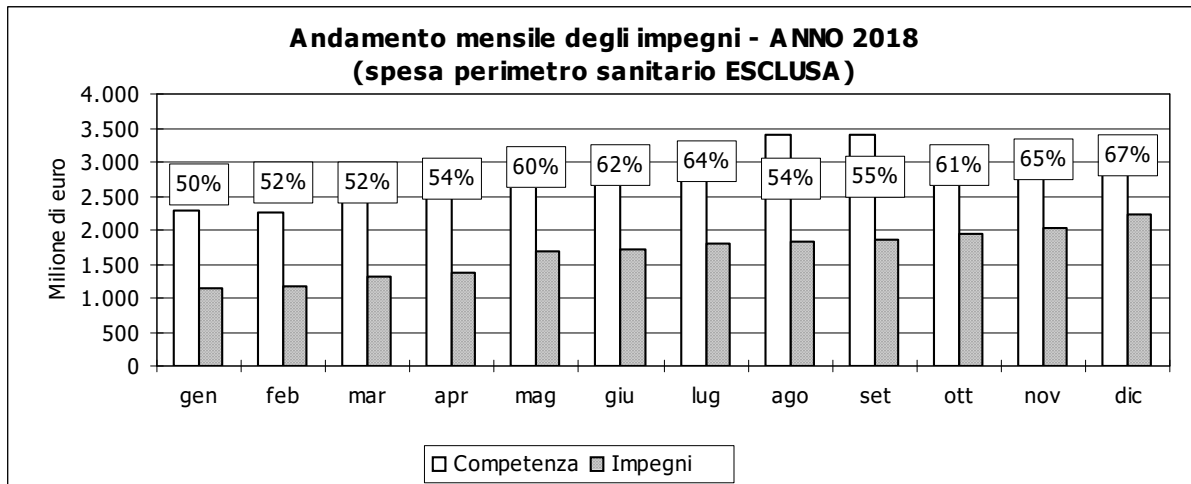


ANDAMENTO MENSILE DELLO SMALTIMENTO DEI RESIDUI ATTIVI (GRAFICI)



ANDAMENTO MENSILE DEGLI IMPEGNI NELL'ULTIMO TRIENNIO (GRAFICI)





ANDAMENTO MENSILE DELLO SMALTIMENTO DEI RESIDUI PASSIVI (GRAFICI)

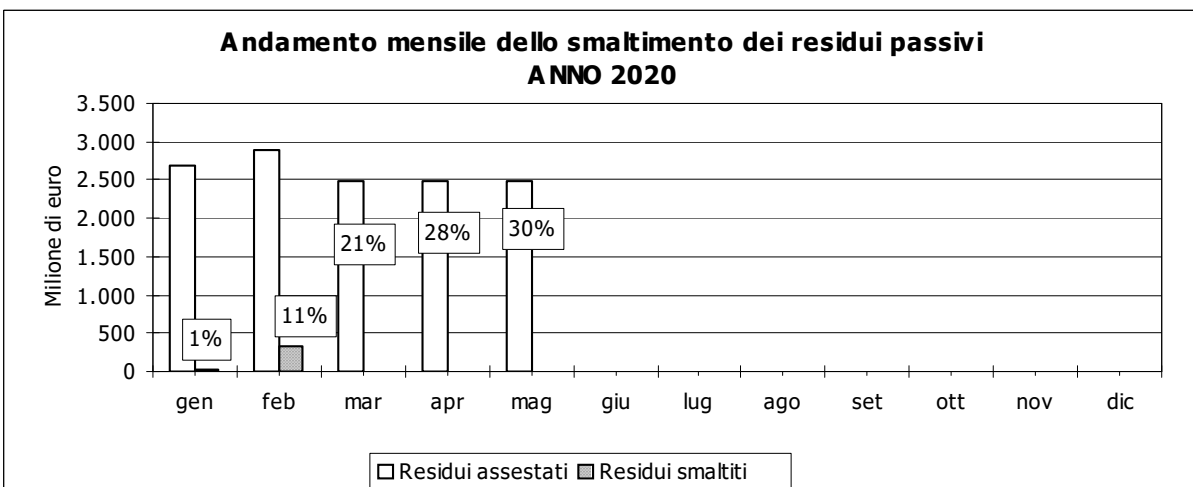
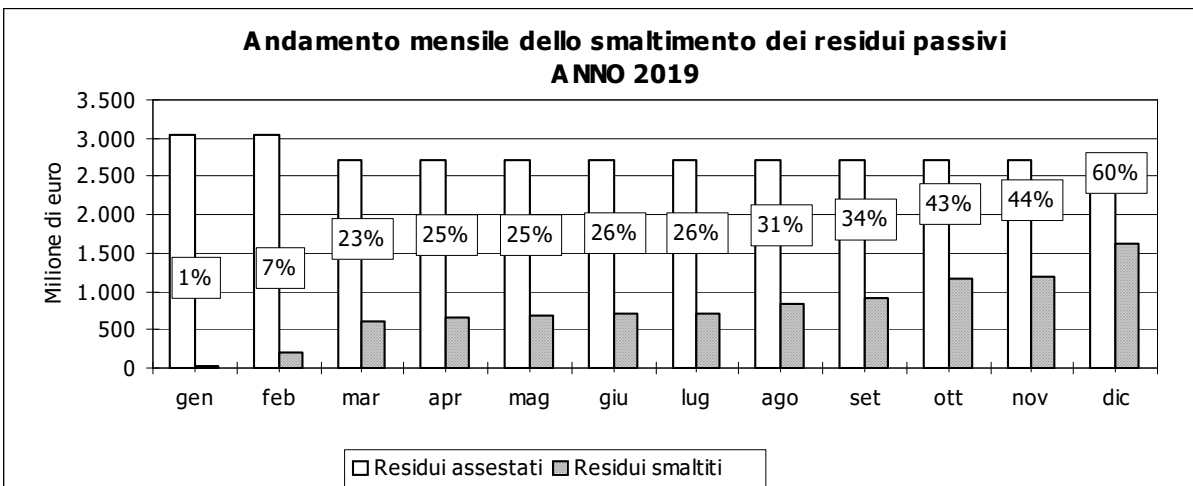
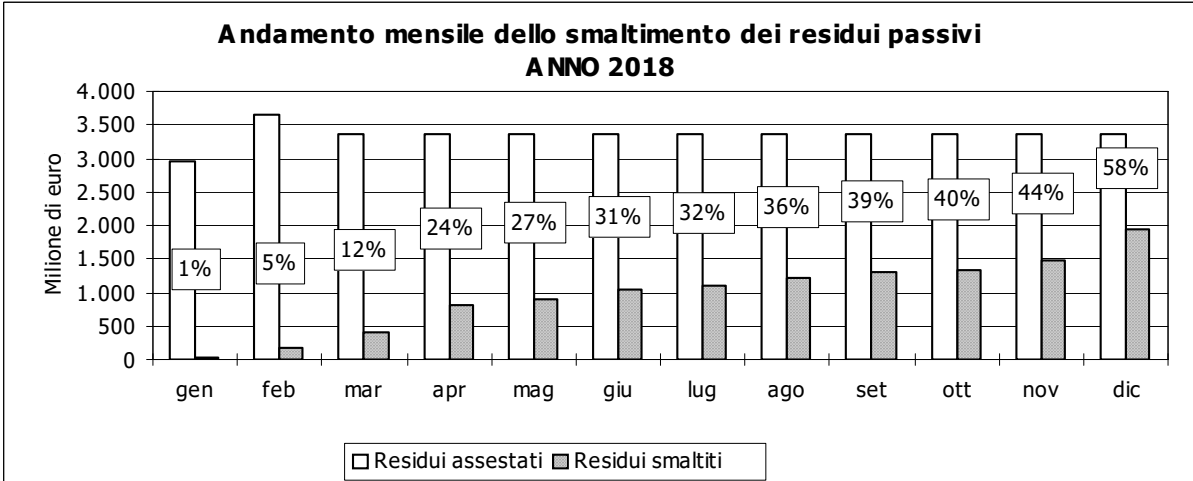


TABELLE FINANZIARIE

I valori finanziari indicati nelle tavole seguenti non comprendono le contabilità speciali, i fondi di riserva, il fondo di garanzia interregionale, i residui perenti, gli oneri relativi all'IRAP assegnata agli Enti locali e allo Stato; e i rimborsi allo Stato e alla Comunità europea di quote di finanziamenti non utilizzati.

Si fa presente che per l'analisi funzionale i capitoli del Bilancio sono stati raggruppati facendo riferimento alle Missioni e ai programmi secondo la classificazione economica introdotta dal D. Lgs. 118/2011.

Note di lettura delle tabelle

(le note di lettura sono relative alle sole tabelle su carta)

Tab. 1 – Stato di attuazione delle entrate per tipologia di stanziamento

La tabella presenta, per le varie tipologie di stanziamento, l'andamento della gestione finanziaria delle entrate per l'esercizio corrente, distinta tra competenza e residui.

Puraini	Competenza pura iniziale (bilancio di previsione)
Var. esec. positive	Variazioni esecutive apportate alla competenza pura iniziale
Var. esec. e non esec. negative	Variazioni negative esecutive e non esecutive alla data di riferimento
Competenza Stanziam.	tiene conto anche delle variazioni in riduzione non ancora esecutive
Accertamenti	Somma di accertamenti esecutivi, con la relativa percentuale rispetto alla competenza assestata (capacità di accertamento)
Reversali emesse	Reversali emesse, con la relativa percentuale rispetto agli accertamenti (capacità di riscossione)
Residui Assestati	Residui di accertamenti assunti negli anni precedenti
Maggiori entrate	Incrementi di accertamenti su residui
Minori entrate	Riduzioni di accertamenti su residui
Reversali emesse	Reversali emesse nell'esercizio corrente su residui
% smaltimento	Percentuale delle reversali emesse e delle minori entrate rispetto ai residui assestati e alle maggiori entrate (capacità di smaltimento dei residui)
Rev. da emettere	Reversali da emettere e relativa percentuale rispetto ai residui assestati e alle maggiori entrate

Tab. 2a – Stato di attuazione delle entrate per provenienza delle risorse – Tipologia stanziamento: Pura

La tabella presenta, per la provenienza delle risorse, l'andamento della gestione finanziaria delle entrate per l'esercizio corrente, distinta tra competenza e residui. Tipologia stanziamento: Pura

Competenza Stanziam.	tiene conto anche delle variazioni in riduzione non ancora esecutive
Accertamenti	Somma di accertamenti esecutivi, con la relativa percentuale rispetto alla competenza assestata (capacità di accertamento)
Da accert.	Somme ancora da accertare
Reversali emesse	Reversali emesse, con la relativa percentuale rispetto agli accertamenti (capacità di riscossione)
Residui Assestati	Residui di accertamenti assunti negli anni precedenti
Maggiori entrate	Incrementi di accertamenti su residui
Minori entrate	Riduzioni di accertamenti su residui
Reversali emesse	Reversali emesse nell'esercizio corrente su residui
% smaltimento	Percentuale delle reversali emesse e delle minori entrate rispetto ai residui assestati e alle maggiori entrate (capacità di smaltimento dei residui)
Rev. da emettere	Reversali da emettere e relativa percentuale rispetto ai residui assestati e alle maggiori entrate

Tab. 2b – Stato di attuazione delle entrate per tipologia di entrata - Tipologia stanziamento: Pura

La tabella presenta, per le tipologie di entrata, l'andamento della gestione finanziaria per l'esercizio corrente, distinta tra competenza e residui. Tipologia di stanziamento: Pura

Per la legenda delle colonne vedi la tab. 2a.

Tab. 3 – Stato di attuazione delle entrate tributarie – Tipologia stanziamento: reimputazioni

La tabella presenta, per le entrate tributarie, l'andamento della gestione finanziaria per l'esercizio corrente, distinta tra competenza e residui. Tipologia di stanziamento: Puro

Per la legenda delle colonne vedi la tab. 2a.

Tab. 5 – Stanziamenti di spesa per classificazione economica/natura delle risorse (libere/vincolate) – Tipologia stanziamento: Pura e Avanzo

La tabella presenta, per ciascuna classificazione economica, per natura delle risorse (libere e vincolate) le variazioni degli stanziamenti di competenza della spesa per l'esercizio corrente; i valori tengono conto anche delle variazioni in riduzione non ancora esecutive. Tipologia stanziamento Pura e Avanzo

Pura iniziale	Competenza pura iniziale (bilancio di previsione)
Variazione pura	Variazioni positive e negative esecutive alla data di riferimento
Variaz. negative non eseg.	Variazioni negative non esecutive alla data di riferimento
Cautele diverse da rich. anticipo avanzo	Cautele diverse da richiesta anticipo di avanzo
Stanz. Pura – Assestata	Tiene conto anche delle variazioni in riduzione non ancora esecutive e delle cautele diverse da quelle assunte per richiesta di anticipo di avanzo. La competenza assestata in alcuni casi potrebbe non coincidere con il totale delle colonne dalla (a) alla (d) per uno sfasamento dei tempi di registrazione delle variazioni.
Variaz. positive non eseg.	Variazioni positive non esecutive alla data di riferimento
Cautele richiesta anticipo avanzo	Non sono previste per questa tipologia di stanziamento
Avanzo	Quota della competenza assestata derivante dall'applicazione dell'avanzo dell'esercizio precedente: iniziale (bilancio di previsione) + variazioni esecutive (sull'esercizio corrente)
Variaz. negative non eseg.	Variazioni negative non esecutive alla data di riferimento
Cautele diverse da rich. anticipo avanzo	Cautele diverse da richiesta anticipo di avanzo (comprese quelle formalmente registrate come prenotazioni da impegnare)
Stanz. Avanzo assestato	Tiene conto anche delle variazioni in riduzione non ancora esecutive e delle cautele diverse da quelle assunte per richiesta di anticipo di avanzo. La competenza assestata in alcuni casi potrebbe non coincidere con il totale delle colonne dalla (h) alla (l) per uno sfasamento dei tempi di registrazione delle variazioni.
Variaz. positive non eseg.	Variazioni positive non esecutive alla data di riferimento
Cautele richiesta anticipo avanzo	Cautele per richiesta anticipo di avanzo

Tab. 5bis – Stato di attuazione della spesa per classificazione economica/natura delle risorse (libere/vincolate) – Tipologia stanziamento: Pura e Avanzo

La tabella presenta, per ciascuna classificazione economica, per natura delle risorse (libere e vincolate), l'andamento della gestione finanziaria della spesa per l'esercizio corrente. Tipologia stanziamento Pura e Avanzo

Stanz. Pura assestata	Tiene conto anche delle variazioni in riduzione non ancora esecutive e delle cautele diverse da quelle assunte per richiesta di anticipo di avanzo.
Risorse attivate (prenotazioni specifiche + impegni)	Somma delle prenotazioni specifiche non impegnate e degli impegni (esecutivi e in attesa di controllo di visto di regolarità contabile), con la relativa percentuale rispetto alla competenza assestata (capacità di attivazione delle risorse)
Impegni	Somma degli impegni esecutivi, con la relativa percentuale rispetto alla competenza assestata (capacità di impegno)
Mandati emessi	Mandati emessi, con la relativa percentuale rispetto agli impegni (capacità di pagamento)
Stanz. Avanzo assestato	Tiene conto anche delle variazioni in riduzione non ancora esecutive e delle cautele diverse da quelle assunte per richiesta di anticipo di avanzo.
Risorse attivate	Somma delle prenotazioni specifiche non impegnate e degli impegni (esecutivi e in attesa

(prenotazioni specifiche + impegni)	di controllo di visto di regolarità contabile), con la relativa percentuale rispetto alla competenza assestata (capacità di attivazione delle risorse)
Impegni	Somma degli impegni esecutivi, con la relativa percentuale rispetto alla competenza assestata (capacità di impegno)
Mandati emessi	Mandati emessi, con la relativa percentuale rispetto agli impegni (capacità di pagamento)

Tab. 6 – Stanziamenti di spesa per classificazione economica/struttura responsabile – Tipologia stanziamento: Pura e Avanzo

La tabella presenta, in base a ciascuna classificazione economica, per le strutture responsabili, le variazioni degli stanziamenti di competenza della spesa per l'esercizio corrente; i valori tengono conto anche delle variazioni in riduzione non ancora esecutive. Tipologia stanziamento Pura e Avanzo

Per la legenda delle colonne vedi la tab. 5.

Tab. 6bis – Stato di attuazione della spesa per classificazione economica/struttura responsabile – Tipologia stanziamento: Pura e Avanzo

La tabella presenta, in base a ciascuna classificazione economica, per le strutture responsabili, l'andamento della gestione finanziaria della spesa per l'esercizio corrente. Tipologia stanziamento Pura e Avanzo

Per la legenda delle colonne vedi la tab. 5bis.

Tab. 7 – Stanziamenti di spesa per classificazione economica/assessore – Tipologia stanziamento: Pura e Avanzo

La tabella presenta, in base a ciascuna classificazione economica, per assessore, le variazioni degli stanziamenti di competenza della spesa per l'esercizio corrente; i valori tengono conto anche delle variazioni in riduzione non ancora esecutive. Tipologia stanziamento Pura e Avanzo

Per la legenda delle colonne vedi la tab. 5.

Tab. 7bis – Stato di attuazione della spesa per classificazione economica/assessore – Tipologia stanziamento: Pura e Avanzo

La tabella presenta, in base a ciascuna classificazione economica, per assessore, l'andamento della gestione finanziaria della spesa per l'esercizio corrente. Tipologia stanziamento Pura e Avanzo

Per la legenda delle colonne vedi la tab. 5bis.

Tab. 8 – Stanziamenti di spesa per classificazione economica/missione – Tipologia stanziamento: Pura e Avanzo

La tabella presenta, in base a ciascuna classificazione economica, per missione, le variazioni degli stanziamenti di competenza della spesa per l'esercizio corrente; i valori tengono conto anche delle variazioni in riduzione non ancora esecutive. Tipologia stanziamento Pura e Avanzo

Per la legenda delle colonne vedi la tab. 5.

Tab. 8bis – Stato di attuazione della spesa per classificazione economica/missione – Tipologia stanziamento: Pura e Avanzo

La tabella presenta, in base a ciascuna classificazione economica, per missione, l'andamento della gestione finanziaria della spesa per l'esercizio corrente. Tipologia stanziamento Pura e Avanzo

Per la legenda delle colonne vedi la tab. 5bis.

Tab. 10 – Stato di attuazione della spesa per classificazione economica/struttura responsabile – Tipologia stanziamento: Cronoprogramma e Reimputazioni

La tabella presenta, in base a ciascuna classificazione economica, per le strutture responsabili, l'andamento della gestione finanziaria della spesa per l'esercizio corrente. Tipologia stanziamento: Cronoprogramma e Reimputazioni

Cronoprogramma assestata	Tiene conto anche delle variazioni in riduzione non ancora esecutive e delle cautele diverse da quelle assunte per richiesta di anticipo di avanzo
Impegni	Somma degli impegni esecutivi, con la relativa percentuale rispetto alla competenza assestata (capacità di impegno)
Mandati emessi	Mandati emessi, con la relativa percentuale rispetto agli impegni (capacità di pagamento)
Reimputazioni assestata	Tiene conto anche delle variazioni in riduzione non ancora esecutive e delle cautele diverse da quelle assunte per richiesta di anticipo di avanzo
Impegni	Somma degli impegni esecutivi, con la relativa percentuale rispetto alla competenza assestata (capacità di impegno)
Mandati emessi	Mandati emessi, con la relativa percentuale rispetto agli impegni (capacità di pagamento)

Tab. 11 – Stato di attuazione della spesa per classificazione economica/Assessore – Tipologia stanziamento: Cronoprogramma e Reimputazioni

La tabella presenta, in base a ciascuna classificazione economica, per Assessore, l'andamento della gestione finanziaria della spesa per l'esercizio corrente. Tipologia stanziamento: Cronoprogramma e Reimputazioni

Per la legenda delle colonne vedi la tab. 10.

Tab. 12 – Stato di attuazione della spesa per classificazione economica/missione – Tipologia stanziamento: Cronoprogramma e Reimputazioni

La tabella presenta, in base a ciascuna classificazione economica, per missione, l'andamento della gestione finanziaria della spesa per l'esercizio corrente. Tipologia stanziamento: Cronoprogramma e Reimputazioni

Per la legenda delle colonne vedi la tab. 10.

Tab. 13 – Situazione dei residui passivi dell'esercizio corrente per struttura responsabile

La tabella presenta, in base a ciascuna classificazione economica, per le strutture responsabili, l'andamento della gestione finanziaria dei residui.

Residui assestati	Residui di impegni assunti negli esercizi precedenti (7 per le spese di investimento e 2 per le spese correnti); sono esclusi gli impegni perenti
Mandati emessi	Mandati emessi nell'esercizio corrente su residui
Economie	Economie
% smaltimento	Percentuale dei residui liquidati o economizzati rispetto ai residui assestati (capacità di smaltimento dei residui)
da smaltire	somme ancora da liquidare per ciascuna struttura responsabile

Tab. 14 – Situazione dei residui passivi dell'esercizio corrente per missione

La tabella presenta, in base a ciascuna classificazione economica, per missione, l'andamento della gestione finanziaria dei residui.

Per la legenda delle colonne vedi la tab. 13.

Tab. 15 – Situazione dei residui passivi dell'esercizio corrente relativi a spese in c/capitale e a spese per incremento delle attività finanziarie per struttura responsabile

La tabella presenta, per ogni struttura responsabile, la situazione dei residui passivi relativi a spese in c/capitale e a spese per incremento di attività finanziarie per anno di assunzione degli impegni.

Residui	Impegni per spese in c/capitale e per incremento delle attività finanziarie assunti nei sette anni precedenti: residui esistenti all'inizio dell'anno.
% Smalt. nell'anno....	Percentuale dei residui liquidati o economizzati nell'anno rispetto ai residui (capacità di smaltimento dei residui).

Tab. 16 – Situazione dei residui passivi dell'esercizio corrente relativi a spese in c/capitale e a spese per incremento delle attività finanziarie per missione

La tabella presenta, per missione, la situazione dei residui passivi relativi a spese in c/capitale e a spese per incremento di attività finanziarie per anno di assunzione degli impegni.

Per la legenda delle colonne vedi la tab. 15.

Tabella di rappresentazione nuova struttura del Bilancio per Missioni-Programmi

Missione	Programma	
Componente passiva di amministrazione	Componente passiva di amministrazione	
Servizi istituzionali, generali e di gestione	Organi istituzionali	
	Segreteria generale	
	Gestione economica, finanziaria, programmazione, provveditorato	
	Gestione delle entrate tributarie e servizi fiscali	
	Gestione dei beni demaniali e patrimoniali	
	Ufficio tecnico	
	Elezioni e consultazioni popolari - Anagrafe e stato civile	
	Statistica e sistemi informativi	
	Assistenza tecnico-amministrativa agli enti locali	
	Risorse umane	
	Altri servizi generali	
	Politica regionale unitaria per i servizi istituzionali, generali e di gestione (solo per le Regioni)	
	Giustizia	Uffici giudiziari
		Casa circondariale e altri servizi
Politica regionale unitaria per la giustizia (solo per le Regioni)		
Ordine pubblico e sicurezza	Polizia locale e amministrativa	
	Sistema integrato di sicurezza urbana	
	Politica regionale unitaria per la giustizia (solo per le Regioni)	
Istruzione e diritto allo studio	Istruzione prescolastica	
	Altri ordini di istruzione	
	Edilizia scolastica (solo per le Regioni)	
	Istruzione universitaria	
	Istruzione tecnica superiore	
	Servizi ausiliari all'istruzione	
	Diritto allo studio	
	Politica regionale unitaria per l'istruzione e il diritto allo studio (solo per le Regioni)	
Tutela e valorizzazione dei beni e attività culturali	Valorizzazione dei beni di interesse storico	
	Attività culturali e interventi diversi nel settore culturale	
	Politica regionale unitaria per la tutela dei beni e attività culturali (solo per le Regioni)	
Politiche giovanili, sport e tempo libero	Sport e tempo libero	
	Giovani	
	Politica regionale unitaria per i giovani, lo sport e il tempo libero (solo per le Regioni)	
Turismo	Sviluppo e la valorizzazione del turismo	
	Politica regionale unitaria per il turismo (solo per le Regioni)	
Assetto del territorio ed edilizia abitativa	Urbanistica e assetto del territorio	
	Edilizia residenziale pubblica e locale e piani di edilizia economico-popolare	
	Politica regionale unitaria per l'assetto del territorio e l'edilizia abitativa (solo per le Regioni)	
Sviluppo sostenibile e tutela del territorio e dell'ambiente	Difesa del suolo	
	Tutela, valorizzazione e recupero ambientale	
	Rifiuti	
	Servizio idrico integrato	
	Aree protette, parchi naturali, protezione naturalistica e forestazione	
	Tutela e valorizzazione delle risorse idriche	
	Sviluppo sostenibile territorio montano piccoli Comuni	
	Qualità dell'aria e riduzione dell'inquinamento	
	Politica regionale unitaria per lo sviluppo sostenibile e la tutela del territorio e dell'ambiente (solo per le Regioni)	
	Trasporti e diritto alla mobilità	Trasporto ferroviario
Trasporto pubblico locale		
Trasporto per vie d'acqua		
Altre modalità di trasporto		
Viabilità e infrastrutture stradali		
Politica regionale unitaria per i trasporti e il diritto alla mobilità (solo per le Regioni)		

Missione	Programma
Soccorso civile	Sistema di protezione civile
	Interventi a seguito di calamità naturali
	Politica regionale unitaria per il soccorso e la protezione civile (solo per le Regioni)
Diritti sociali, politiche sociali e famiglia	Interventi per l'infanzia e i minori e per asili nido
	Interventi per la disabilità
	Interventi per gli anziani
	Interventi per i soggetti a rischio di esclusione sociale
	Interventi per le famiglie
	Interventi per il diritto alla casa
	Programmazione e governo della rete dei servizi sociosanitari e sociali
	Cooperazione e associazionismo
	Servizio necroscopico e cimiteriale
	Politica regionale unitaria per i diritti sociali e la famiglia (solo per le Regioni)
Tutela della salute	Servizio sanitario regionale - finanziamento ordinario corrente per la garanzia dei LEA
	Servizio sanitario regionale - finanziamento aggiuntivo corrente per livelli di assistenza superiori ai LEA
	Servizio sanitario regionale - finanziamento aggiuntivo corrente per la copertura dello squilibrio di bilancio corrente
	Servizio sanitario regionale - ripiano di disavanzi sanitari relativi ad esercizi pregressi
	Servizio sanitario regionale - investimenti sanitari
	Servizio sanitario regionale - restituzione maggiori gettiti SSN
	Ulteriori spese in materia sanitaria
	Politica regionale unitaria per la tutela della salute (solo per le Regioni)
Sviluppo economico e competitività	Industria, PMI e Artigianato
	Commercio - reti distributive - tutela dei consumatori
	Ricerca e innovazione
	Reti e altri servizi di pubblica utilità
	Politica regionale unitaria per lo sviluppo economico e la competitività (solo per le Regioni)
Politiche per il lavoro e la formazione professionale	Servizi per lo sviluppo del mercato del lavoro
	Formazione professionale
	Sostegno all'occupazione
	Politica regionale unitaria per il lavoro e la formazione professionale (solo per le Regioni)
Agricoltura, politiche agroalimentari e pesca	Sviluppo del settore agricolo e del sistema agroalimentare
	Caccia e pesca
	Politica regionale unitaria per l'agricoltura, i sistemi agroalimentari, la caccia e la pesca (solo per le Regioni)
Energia e diversificazione delle fonti energetiche	Fonti energetiche
	Politica regionale unitaria per l'energia e la diversificazione delle fonti energetiche (solo per le Regioni)
Relazioni con le altre autonomie territoriali e locali	Relazioni finanziarie con le altre autonomie territoriali
	Politica regionale unitaria per le relazioni finanziarie con le altre autonomie territoriali (solo per le Regioni)
Relazioni internazionali	Relazioni internazionali e Cooperazione allo sviluppo
	Cooperazione territoriale (solo per le Regioni)
Fondi e accantonamenti	Fondo di riserva
	Fondo svalutazione crediti
	Altri fondi
Debito pubblico	Quota interessi ammortamento mutui e prestiti obbligazionari
	Quota capitale ammortamento mutui e prestiti obbligazionari
Anticipazioni finanziarie	Restituzione anticipazione di tesoreria
Servizi per conto terzi	Servizi per conto terzi e Partite di giro
	Anticipazioni per il finanziamento del SSN

Tab.1 - Stato di attuazione delle entrate per tipologia di stanziamento

Valori in migliaia di euro	Competenza								Residui						
	Puraini	Var.esec. positive	Var.esec. nonesec. negative	Stanziam.	Accertamenti	Reversali emesse		Assestati	Maggiori entrate	Minori entrate	Reversali emesse	%nto	Rev. da emettere		
						f=e/d	g						h=g/e	i	j
	a	b	c	d	e	f=e/d	g	h=g/e	i	j	k	l	m=(k+1)/(i+j)	n=i+j-k-1	o=n/(i+j)
AVANZO	594.137	175.024	0	769.162	0	0%	0		0	0	0	0		0	
PURO	10.867.992	577.355	5.361	11.439.985	6.592.326	58%	2.601.974	39%	3.332.021	2.236	2.639	607.816	18%	2.723.802	82%
CRONOPROGRAMMA	182.951	10.795	6.942	186.804	0	0%	0		0	0	0	0		0	
REIMP. DA FPV/E	27.744	177.217	0	204.962	0	0%	0		0	0	0	0		0	
REIMP. DA ENTRATA	13.921	172.764	500	186.185	185.755	100%	97	0%	75.639	0	63	4.510	6%	71.066	94%
TOTALE	11.686.746	1.113.155	12.803	12.787.098	6.778.081	53%	2.602.071	38%	3.407.661	2.236	2.702	612.326	18%	2.794.868	82%

Tab.2a - Stato di attuazione delle entrate per provenienza delle risorse
Tipologia stanziamento: PURA

Valori in migliaia di euro	Competenza						Residui						
	Stanziam.	Accertamenti	c=b/a	Da accert.	Reversali emesse	Assestati	Maggiori entrate	Minori entrate	Reversali emesse	%	Rev. da emettere	smaltimento	
												k=(i+j) /(g+h)	l=g+h-i-j /(g+h)
	a	b		d=a-b	e	f=e/b	g	h	i	j		m=l/ (g+h)	
Regionali	9.827.859	5.765.321	59%	4.062.538	2.227.447	39%	2.574.644	2.030	1.792	552.633	22%	2.022.249	78%
Regionali Cofinanziamento UE	507	121	24%	386	0	0%	387	0	0	5	1%	382	99%
Statali	1.097.373	671.711	61%	425.662	283.568	42%	467.759	0	19	8.277	2%	459.463	98%
Statali Cofinanziamento UE	137.283	762	1%	136.521	98	13%	73.832	0	61	16.153	22%	57.618	78%
Unione Europea	236.050	2.284	1%	233.766	292	13%	141.911	194	299	24.205	17%	117.601	83%
Altro	18.959	19.494	103%	-535	15.528	80%	56.158	12	461	643	2%	55.066	98%
Altre pubbliche	44.752	43.408	97%	1.344	4.206	10%	3.537	0	0	1.966	56%	1.571	44%
Altre private	14.713	68.907	468%	-54.194	66.905	97%	147	0	0	4	3%	143	97%
Poste c/terzi	62.490	20.319	33%	42.171	3.930	19%	13.645	1	8	3.929	29%	9.709	71%
TOTALE GENERALE	11.439.985	6.592.326	58%	4.847.659	2.601.974	39%	3.332.021	2.236	2.639	607.816	18%	2.723.802	82%

Tab.2b - Stato di attuazione delle entrate per tipologia di entrata
Tipologia stanziamento: PURA

Valori in migliaia di euro	Competenza						Residui						
	Stanziam.	Accertamenti	c=b/a	Da accert.	Reversali emesse	Assestati	Maggiori entrate	Minori entrate	Reversali emesse	%	Rev. da emettere	m=l/(g+h)	
													smaltimento
	a	b		d=a-b	e	f=e/b	g	h	i	j	k=(i+j)/(g+h)	l=g+h-i-j	
Imposte tasse e proventi assimilati	1.013.415	412.145	41%	601.270	229.829	56%	692.523	1.945	1.330	30.961	5%	662.177	95%
Tributi destinati al finanziamento della sanità	7.096.000	5.288.020	75%	1.807.980	1.989.780	38%	1.705.960	0	0	498.503	29%	1.207.457	71%
Compartecipazioni di tributi	428.450	391.892	91%	36.557	172.109	44%	0	0	0	0		0	
Trasferimenti correnti da Amministrazioni pubbliche	410.144	275.681	67%	134.463	115.513	42%	205.569	0	80	13.189	6%	192.301	94%
Trasferimenti correnti da Famiglie	0	3		-3	1	36%	0	0	0	0	0%	0	100%
Trasferimenti correnti da Imprese	11.832	68.880	582%	-57.048	66.935	97%	141	0	0	10	7%	131	93%
Trasferimenti correnti da Istituzioni Sociali Private	72	2	3%	70	0	0%	372	0	0	0	0%	372	100%
Trasferimenti correnti dall'Unione Europea e dal Resto del Mondo	148.614	1.470	1%	147.144	187	13%	97.961	194	299	13.169	14%	84.686	86%
Vendita di beni e servizi e proventi derivanti dalla gestione dei beni	39.203	6.484	17%	32.719	5.173	80%	32.330	6	48	16.637	52%	15.652	48%

(Continua)

Tab.2b - Stato di attuazione delle entrate per tipologia di entrata
Tipologia stanziamento: PURA

Valori in migliaia di euro	Competenza						Residui						
	Stanziam.	Accertamenti	Da accert.	Reversali emesse	Assestati	Maggiori entrate	Minori entrate	Reversali emesse	%	Rev. da emettere			
											smaltimento	Rev. da emettere	
	a	b	c=b/a	d=a-b	e	f=e/b	g	h	i	j	k=(i+j)/(g+h)	l=g+h-i-j	m=l/(g+h)
Proventi derivanti dall'attività di controllo e repressione delle irregolarità e degli illeciti	8.044	5.624	70%	2.419	5.603	100%	6.341	1	0	124	2%	6.218	98%
Interessi attivi	2.935	918	31%	2.017	739	80%	2.323	71	72	131	8%	2.191	92%
Altre entrate da redditi da capitale	200	0	0%	200	0		382	0	0	0	0%	382	100%
Rimborsi e altre entrate correnti	29.840	6.635	22%	23.204	3.792	57%	69.033	8	60	1.271	2%	67.709	98%
Contributi agli investimenti	570.841	54.476	10%	516.365	5.590	10%	381.112	0	0	24.219	6%	356.893	94%
Altri trasferimenti in conto capitale	116	16	14%	100	16	100%	0	0	0	0		0	
Entrate da alienazione di beni materiali e immateriali	1.086	55	5%	1.032	0	0%	110	0	0	39	35%	71	65%
Altre entrate in conto capitale	1.048	12.030	1147%	-10.982	2.776	23%	21.402	9	743	502	6%	20.166	94%
Tipologia 100: Alienazione di attività finanziarie	361	338	94%	23	0	0%	248	0	0	14	6%	234	94%
Riscossione di crediti di breve termine	40.000	40.000	100%	0	0	0%	2.023	0	0	2.023	100%	0	0%
Riscossione crediti di medio-lungo termine	5.649	7.337	130%	-1.688	0	0%	100.060	0	0	3.095	3%	96.964	97%

(Continua)

Rapporto finanziario mensile - dati al 31/05/2020

Tab.2b - Stato di attuazione delle entrate per tipologia di entrata
 Tipologia stanziamento: PURA

Valori in migliaia di euro	Competenza						Residui						
	Stanziam.	Accertamenti	Da accert.	Reversali emesse	Assestati	Maggiori entrate	Minori entrate	Reversali emesse	%	Rev. da emettere	smaltimento	Rev. da emettere	
													a
Accensione Mutui e altri finanziamenti a medio lungo termine	1.569.645	0	0%	1.569.645	0	0	0	0	0	0	0	0	
Entrate per conto terzi	62.490	20.319	33%	42.171	3.930	19%	14.134	1	8	3.929	28%	10.198	72%
TOTALE GENERALE	11.439.985	6.592.326	58%	4.847.659	2.601.974	39%	3.332.021	2.236	2.639	607.816	18%	2.723.802	82%

Tab.3 - Stato di attuazione delle entrate tributarie
Tipologia stanziamento: PURA

Valori in migliaia di euro	Competenza							Residui					
	Stanziam.	Accertamenti	c=b/a	Da accert.	Reversali emesse		Assestati	Maggiori entrate	Minori entrate	Reversali emesse	Rev. da emettere	%	Rev. da emettere
					d=a-b	e							
	a	b	c=b/a	d=a-b	e	f=e/b	g	h	i	j	k=(i+j) /(g+h)	l=g+h-i-j	m=l/ (g+h)
IRPEF non sanità	142.297	4.444	3%	137.853	4.372	98%	187.561	360	0	1.487	1%	186.434	99%
Imposta regionale sulle attività produttive (IRAP) non Sanità	238.129	110.069	46%	128.060	39.652	36%	65.643	1.495	0	5.074	8%	62.064	92%
Imposta regionale sulla benzina per autotrazione	0	9		-9	9	99%	0	0	0	0	100%	0	0%
Imposta regionale sulle concessioni statali sui beni del demanio marittimo	2.406	528	22%	1.878	519	98%	2.536	0	0	229	9%	2.307	91%
Imposta regionale sulle concessioni statali sui beni del patrimonio indisponibile	3.258	1.764	54%	1.495	1.761	100%	618	13	0	156	25%	475	75%
Tassa regionale per il diritto allo studio universitario	15.600	0	0%	15.600	0	100%	10	0	0	0	2%	10	98%
Tassa sulla concessione per la caccia e per la pesca	3.250	998	31%	2.252	990	99%	25	1	0	8	31%	18	69%
Tassa di circolazione dei veicoli a motore (tassa automobilistica)	552.920	276.463	50%	276.457	164.873	60%	433.679	76	1.330	23.859	6%	408.566	94%
Tributo speciale per il deposito in discarica dei rifiuti solidi	10.000	4.027	40%	5.973	3.825	95%	1.760	0	0	24	1%	1.736	99%

(Continua)

Rapporto finanziario mensile - dati al 31/05/2020

Tab.3 - Stato di attuazione delle entrate tributarie
Tipologia stanziamento: PURA

Valori in migliaia di euro	Competenza						Residui						
	Stanziamenti	Accertamenti	Da accert.	Reversali emesse	Assestati	Maggiori entrate	Minori entrate	Reversali emesse	%	Rev. da emettere			
											smaltimento	Rev. da emettere	
	a	b	c=b/a	d=a-b	e	f=e/b	g	h	i	j	k=(i+j)/(g+h)	l=g+h-i-j	m=l/(g+h)
Tributo per l'esercizio delle funzioni di tutela, protezione e igiene dell'ambiente	535	254	48%	281	246	97%	4	0	0	4	100%	0	0%
Addizionale regionale sul gas naturale	45.000	13.570	30%	31.430	13.569	100%	547	0	0	110	20%	436	80%
Altre imposte, tasse e proventi assimilati n.a.c.	20	19	95%	1	13	67%	139	0	0	9	7%	130	93%
Imposta regionale sulle attività produttive - IRAP - Sanità	1.428.073	209.673	15%	1.218.399	209.673	100%	520.135	0	0	498.467	96%	21.668	4%
Compartecipazione IVA - Sanità	5.027.305	4.913.039	98%	114.266	1.614.799	33%	1.185.789	0	0	0	0%	1.185.789	100%
Addizionale IRPEF - Sanità	640.622	165.308	26%	475.315	165.308	100%	0	0	0	0		0	
Altri tributi destinati al finanziamento della spesa sanitaria	0	0		0	0		36	0	0	36	100%	0	0%
Compartecipazione IVA a Regioni - non Sanità	36.557	0	0%	36.557	0		0	0	0	0		0	
Compartecipazioni accise benzina e gasolio destinate ad alimentare il Fondo Nazionale Trasporti di cui all'art.16bis DL 95/2012	391.892	391.892	100%	0	172.109	44%	0	0	0	0		0	

(Continua)

Rapporto finanziario mensile - dati al 31/05/2020

Tab.3 - Stato di attuazione delle entrate tributarie
 Tipologia stanziamento: PURA

Valori in migliaia di euro	Competenza						Residui					%	smaltimento Rev.da emettere	
	Stanziam.	Accertamenti	Da accert.	Reversali emesse	Assestati	Maggiori entrate	Minori entrate	Reversali emesse	%					
									k=(i+j)		l=g+h-i-j			m=l/(g+h)
									/(g+h)					
a	b	c=b/a	d=a-b	e	f=e/b	g	h	i	j	j	l=g+h-i-j	m=l/(g+h)		
TOTALE GENERALE	8.537.864	6.092.057	71%	2.445.807	2.391.718	39%	2.398.482	1.945	1.330	529.464	22%	1.869.634	78%	

Tab.5 - Stanziamenti di spesa per classificazione economica/natura delle risorse (Libere/Vincolate)
 Tipologia stanziamento: PURA e AVANZO

Valori in migliaia di euro	Stanz. Pura							Stanz. Avanzo						
	Pura iniziale	Variazione pura	Variaz. negative non esec.	Cautele diverse da rich. anticipo avanzo	Assestata	Variaz. positive non esec.	Cautele richiesta anticipo avanzo	Avanzo	Variaz. negative non esec.	Cautele diverse da rich. anticipo avanzo	Assestata	Variaz. positive non esec.	Cautele richiesta anticipo avanzo	
	a	b	c	d	e	f	g	h	i	l	m	n	o	
Componente passiva di amministrazione														
Libere	2.913	0	0	0	2.913	0	0	0	0	0	0	0	0	
Vincolate	0	0	0	0	0	0	0	17.243	0	0	17.243	0	0	
Spese correnti														
Libere	7.997.019	6.750	0	33.680	7.970.089	0	0	937	0	0	937	0	0	
Vincolate	757.694	211.182	0	19.180	949.696	0	0	86.178	0	30.000	56.177	0	0	
Spese in conto capitale														
Libere	300.414	4.578	0	58	304.934	0	0	17.040	0	0	17.040	0	0	
Vincolate	223.346	353.298	0	3	576.641	0	0	41.224	0	818	40.406	0	0	
Spese per incremento attività finanziarie														
Libere	1.060	0	0	0	1.060	0	0	0	0	0	0	0	0	
Vincolate	45.500	0	0	0	45.500	0	0	0	0	0	0	0	0	
Rimborso Prestiti														
Libere	101.195	0	0	0	101.195	0	0	0	0	0	0	0	0	
Vincolate	2.495	0	0	0	2.495	0	0	576.894	0	0	576.894	0	0	

(Continua)

Tab.5 - Stanziamenti di spesa per classificazione economica/natura delle risorse (Libere/Vincolate)
 Tipologia stanziamento: PURA e AVANZO

Valori in migliaia di euro	Stanz. Pura							Stanz. Avanzo						
	Pura iniziale	Variazione pura	Variaz. negative non esec.	Cautele diverse da rich. anticipo	Assestata	Variaz. positive non esec.	Cautele richiesta anticipo	Avanzo	Variaz. negative non esec.	Cautele diverse da rich. anticipo	Assestata	Variaz. positive non esec.	Cautele richiesta anticipo	
	a	b	c	d	e	f	g	h	i	l	m	n	o	
Uscite per conto terzi e partite di giro														
Vincolate	62.522	0	0	0	62.522	0	0	0	0	0	0	0	0	
TOTALE	9.494.158	575.808	0	52.920	10.017.046	0	0	739.516	0	30.818	708.698	0	0	

Tab.5bis - Stato di attuazione della spesa per classificazione economica/natura delle risorse (Libere/Vincolate)
Tipologia stanziamento: PURA e AVANZO

Valori in migliaia di euro	Stanz. Pura							Stanz. Avanzo						
	Assestata	Risorse attivate (prenotazioni specifiche + impegni)		Impegni		Mandati emessi		Assestata	Risorse attivate (prenotazioni specifiche + impegni)		Impegni		Mandati emessi	
		a	b	c=b/a	d	e=d/a	f		g=f/d	h	i	j=i/h	k	l=k/h
Componente passiva di amministrazione														
Libere	2.913	0	0%	0	0%	0		0	0		0		0	
Vincolate	0	0		0		0		17.243	0	0%	0	0%	0	
Spese correnti														
Libere	7.970.089	7.133.759	90%	7.122.962	89%	2.911.952	41%	937	159	17%	118	13%	0	0%
Vincolate	949.696	592.985	62%	565.620	60%	107.115	19%	56.177	2.630	5%	2.496	4%	522	21%
Spese in conto capitale														
Libere	304.934	133.209	44%	127.977	42%	28.247	22%	17.040	0	0%	0	0%	0	
Vincolate	576.641	157.692	27%	149.776	26%	2.880	2%	40.406	118	0%	113	0%	0	0%
Spese per incremento attività finanziarie														
Libere	41.060	40.000	97%	40.000	97%	30.000	75%	0	0		0		0	
Vincolate	5.500	5.500	100%	5.000	91%	5.000	100%	0	0		0		0	
Rimborso Prestiti														
Libere	101.195	100.893	100%	100.893	100%	7.493	7%	0	0		0		0	
Vincolate	2.495	2.495	100%	2.495	100%	0	0%	576.894	0	0%	0	0%	0	
Uscite per conto terzi e partite di giro														
Vincolate	62.522	20.428	33%	20.428	33%	3.557	17%	0	0		0		0	

(Continua)

Rapporto finanziario mensile - dati al 31/05/2020

Tab.5bis - Stato di attuazione della spesa per classificazione economica/natura delle risorse (Libere/Vincolate)
 Tipologia stanziamento: PURA e AVANZO

Valori in migliaia di euro	Stanz. Pura								Stanz. Avanzo							
	Risorse attivate (prenotazioni specifiche + Assestata impegni)				Impegni		Mandati emessi		Risorse attivate (prenotazioni specifiche + Assestata impegni)				Impegni		Mandati emessi	
	a	b	c=b/a	d	e=d/a	f	g=f/d	h	i	j=i/h	k	l=k/h	m	n=m/k		
TOTALE	10.017.046	8.186.962	82%	8.135.151	81%	3.096.244	38%	708.698	2.907	0%	2.727	0%	522	19%		

Tab.6 - Stanziamenti di spesa per classificazione economica/struttura responsabile
 Tipologia stanziamento: PURA e AVANZO

Titolo=Componente passiva di amministrazione

Valori in migliaia di euro	Stanz. Pura							Stanz. Avanzo						
	Pura iniziale	Variazione pura	Variaz. negative non esec.	Cautele diverse da rich. anticipo avanzo	Assestata	Variaz. positive non esec.	Cautele richiesta anticipo avanzo	Avanzo	Variaz. negative non esec.	Cautele diverse da rich. anticipo avanzo	Assestata	Variaz. positive non esec.	Cautele richiesta anticipo avanzo	
														a
PROGRAMMAZIONE E BILANCIO	2.913	0	0	0	2.913	0	0	17.243	0	0	17.243	0	0	
TOTALE	2.913	0	0	0	2.913	0	0	17.243	0	0	17.243	0	0	

Tab.6 - Stanziamenti di spesa per classificazione economica/struttura responsabile
Tipologia stanziamento: PURA e AVANZO

Titolo=Spese correnti

Valori in migliaia di euro	Stanz. Pura							Stanz. Avanzo																		
	Pura iniziale	Variazione pura	Variaz. negative non esec.	Cautele diverse da rich. anticipo avanzo	Assestata	Variaz. positive non esec.	Cautele richiesta anticipo avanzo	Avanzo	Variaz. negative non esec.	Cautele diverse da rich. anticipo avanzo	Assestata	Variaz. positive non esec.	Cautele richiesta anticipo avanzo													
														a	b	c	d	e	f	g	h	i	l	m	n	o
														SEGRETERIE ORGANI POLITICI DELLA GIUNTA	777	240	0	0	1.017	0	0	0	0	0	0	0
AVVOCATURA	1.636	0	0	0	1.636	0	0	163	0	0	163	0	0													
DIREZIONE GENERALE DELLA GIUNTA REGIONALE	39.395	3.802	0	21	43.176	0	0	18	0	0	18	0	0													
URBANISTICA E POLITICHE ABITATIVE	4.823	7.649	0	0	12.472	0	0	2.000	0	0	2.000	0	0													
ATTIVITA' PRODUTTIVE	17.074	-1.380	0	5	15.689	0	0	2.832	0	0	2.832	0	0													
CULTURA E RICERCA	63.708	943	0	0	64.651	0	0	612	0	0	612	0	0													
AFFARI LEGISLATIVI, GIURIDICI ED ISTITUZIONALI	28.857	0	0	0	28.857	0	0	0	0	0	0	0	0													
PROGRAMMAZIONE E BILANCIO	306.521	-444	0	16.500	289.576	0	0	300	0	0	300	0	0													
ISTRUZIONE E FORMAZIONE	130.852	6.357	0	2.275	134.934	0	0	3.126	0	0	3.126	0	0													
AGRICOLTURA E SVILUPPO RURALE	17.134	4.314	0	811	20.637	0	0	1.237	0	0	1.237	0	0													
DIFESA DEL SUOLO E PROTEZIONE CIVILE	18.430	488	0	200	18.718	0	0	92	0	0	92	0	0													
POLITICHE MOBILITA', INFRASTRUTTURE E TRASPORTO PUBBLICO LOC	642.422	7.074	0	20	649.476	0	0	36.113	0	30.000	6.113	0	0													

(Continua)

Rapporto finanziario mensile - dati al 31/05/2020

Tab.6 - Stanziamenti di spesa per classificazione economica/struttura responsabile
 Tipologia stanziamento: PURA e AVANZO

Titolo=Spese correnti

Valori in migliaia di euro	Stanz. Pura							Stanz. Avanzo						
	Pura iniziale	Variazione pura	Variaz. negative non esec.	Cautele diverse da	Assestata	Variaz. positive non esec.	Cautele	Avanzo	Variaz. negative non esec.	Cautele	Assestata	Variaz. positive non esec.	Cautele	
				rich.			richiesta			rich.			richiesta	
				anticipo			anticipo			anticipo			anticipo	
a	b	c	d	e	f	g	h	i	l	m	n	o		
LAVORO	62.176	4.407	0	604	65.978	0	0	25.511	0	0	25.511	0	0	
AMBIENTE ED ENERGIA	24.801	429	0	560	24.670	0	0	1.459	0	0	1.459	0	0	
ORGANIZZAZIONE E SISTEMI INFORMATIVI	264.450	1.076	0	219	265.307	0	0	581	0	0	581	0	0	
DIRITTI DI CITTADINANZA E COESIONE SOCIALE	7.131.657	182.978	0	31.644	7.282.992	0	0	13.071	0	0	13.071	0	0	
TOTALE	8.754.712	217.932	0	52.859	8.919.785	0	0	87.115	0	30.000	57.115	0	0	

Tab.6 - Stanziamenti di spesa per classificazione economica/struttura responsabile
Tipologia stanziamento: PURA e AVANZO

Titolo=Spese in conto capitale

Valori in migliaia di euro	Stanz. Pura							Stanz. Avanzo						
	Pura iniziale	Variazione pura	Variaz. negative non esec.	Cautele diverse da rich. anticipo avanzo	Assestata	Variaz. positive non esec.	Cautele richiesta anticipo avanzo	Avanzo	Variaz. negative non esec.	Cautele diverse da rich. anticipo avanzo	Assestata	Variaz. positive non esec.	Cautele richiesta anticipo avanzo	
														a
SEGRETERIE ORGANI POLITICI DELLA GIUNTA	92	0	0	0	92	0	0	0	0	0	0	0	0	
DIREZIONE GENERALE DELLA GIUNTA REGIONALE	11.315	0	0	0	11.315	0	0	0	0	0	0	0	0	
URBANISTICA E POLITICHE ABITATIVE	9.220	0	0	0	9.220	0	0	25.485	0	0	25.485	0	0	
ATTIVITA' PRODUTTIVE	88.452	2.338	0	0	90.790	0	0	312	0	0	312	0	0	
CULTURA E RICERCA	7.975	778	0	3	8.750	0	0	0	0	0	0	0	0	
AFFARI LEGISLATIVI, GIURIDICI ED ISTITUZIONALI	10.468	0	0	0	10.468	0	0	0	0	0	0	0	0	
PROGRAMMAZIONE E BILANCIO	1.950	1.330	0	0	3.280	0	0	204	0	0	204	0	0	
ISTRUZIONE E FORMAZIONE	5.158	35.000	0	0	40.158	0	0	0	0	0	0	0	0	
AGRICOLTURA E SVILUPPO RURALE	15.976	159	0	0	16.134	0	0	18.560	0	818	17.742	0	0	
DIFESA DEL SUOLO E PROTEZIONE CIVILE	47.705	1.345	0	0	49.050	0	0	3.403	0	0	3.403	0	0	
POLITICHE MOBILITA', INFRASTRUTTURE E TRASPORTO PUBBLICO LOC	99.878	6.053	0	58	105.873	0	0	393	0	0	393	0	0	
LAVORO	103	0	0	0	103	0	0	0	0	0	0	0	0	

(Continua)

Rapporto finanziario mensile - dati al 31/05/2020

Tab.6 - Stanziamenti di spesa per classificazione economica/struttura responsabile
 Tipologia stanziamento: PURA e AVANZO

Titolo=Spese in conto capitale

Valori in migliaia di euro	Stanz. Pura							Stanz. Avanzo					
	Pura iniziale	Variazione pura	Variaz. negative non esec.	Cautele diverse da rich. anticipo	Assestata	Variaz. positive non esec.	Cautele richiesta anticipo	Avanzo	Variaz. negative non esec.	Cautele diverse da rich. anticipo	Assestata	Variaz. positive non esec.	Cautele richiesta anticipo
AMBIENTE ED ENERGIA	60.971	1.680	0	0	62.651	0	0	9.589	0	0	9.589	0	0
ORGANIZZAZIONE E SISTEMI INFORMATIVI	68.794	971	0	0	69.766	0	0	0	0	0	0	0	0
DIRITTI DI CITTADINANZA E COESIONE SOCIALE	95.703	308.223	0	0	403.926	0	0	316	0	0	316	0	0
TOTALE	523.760	357.876	0	61	881.575	0	0	58.263	0	818	57.445	0	0

Tab.6 - Stanziamenti di spesa per classificazione economica/struttura responsabile
 Tipologia stanziamento: PURA e AVANZO

Titolo=Spese per incremento attività finanziarie

Valori in migliaia di euro	Stanz. Pura							Stanz. Avanzo																		
	Pura iniziale	Variazione pura	Variaz. negative non esec.	Cautele diverse da rich. anticipo	Assestata	Variaz. positive non esec.	Cautele richiesta anticipo	Avanzo	Variaz. negative non esec.	Cautele diverse da rich. anticipo	Assestata	Variaz. positive non esec.	Cautele richiesta anticipo													
														a	b	c	d	e	f	g	h	i	l	m	n	o
														ATTIVITA' PRODUTTIVE	10	0	0	0	10	0	0	0	0	0	0	0
CULTURA E RICERCA	5.050	0	0	0	5.050	0	0	0	0	0	0	0	0													
AFFARI LEGISLATIVI, GIURIDICI ED ISTITUZIONALI	500	0	0	0	500	0	0	0	0	0	0	0	0													
PROGRAMMAZIONE E BILANCIO	40.000	0	0	0	40.000	0	0	0	0	0	0	0	0													
POLITICHE MOBILITA', INFRASTRUTTURE E TRASPORTO PUBBLICO LOC	1.000	0	0	0	1.000	0	0	0	0	0	0	0	0													
DIRITTI DI CITTADINANZA E COESIONE SOCIALE	0	0	0	0	0	0	0	0	0	0	0	0	0													
TOTALE	46.560	0	0	0	46.560	0	0	0	0	0	0	0	0													

Tab.6 - Stanziamenti di spesa per classificazione economica/struttura responsabile
 Tipologia stanziamento: PURA e AVANZO

Titolo=Rimborso Prestiti

Valori in migliaia di euro	Stanz. Pura							Stanz. Avanzo						
	Pura iniziale	Variazione pura	Variaz. negative non esec.	Cautele diverse da rich. anticipo avanzo	Assestata	Variaz. positive non esec.	Cautele richiesta anticipo avanzo	Avanzo	Variaz. negative non esec.	Cautele diverse da rich. anticipo avanzo	Assestata	Variaz. positive non esec.	Cautele richiesta anticipo avanzo	
														a
PROGRAMMAZIONE E BILANCIO	103.690	0	0	0	103.690	0	0	576.894	0	0	576.894	0	0	
TOTALE	103.690	0	0	0	103.690	0	0	576.894	0	0	576.894	0	0	

Tab.6 - Stanziamenti di spesa per classificazione economica/struttura responsabile
 Tipologia stanziamento: PURA e AVANZO

Titolo=Uscite per conto terzi e partite di giro

Valori in migliaia di euro	Stanz. Pura							Stanz. Avanzo																		
	Pura iniziale	Variazione pura	Variaz. negative non esec.	Cautele diverse da rich. anticipo avanzo	Assestata	Variaz. positive non esec.	Cautele richiesta anticipo avanzo	Avanzo	Variaz. negative non esec.	Cautele diverse da rich. anticipo avanzo	Assestata	Variaz. positive non esec.	Cautele richiesta anticipo avanzo													
														a	b	c	d	e	f	g	h	i	l	m	n	o
														PROGRAMMAZIONE E BILANCIO	62.382	0	0	0	62.382	0	0	0	0	0	0	0
POLITICHE MOBILITA', INFRASTRUTTURE E TRASPORTO PUBBLICO LOC	0	0	0	0	0	0	0	0	0	0	0	0	0													
ORGANIZZAZIONE E SISTEMI INFORMATIVI	140	0	0	0	140	0	0	0	0	0	0	0	0													
DIRITTI DI CITTADINANZA E COESIONE SOCIALE	0	0	0	0	0	0	0	0	0	0	0	0	0													
TOTALE	62.522	0	0	0	62.522	0	0	0	0	0	0	0	0													

Tab.6bis - Stato di attuazione della spesa per classificazione economica/struttura responsabile
 Tipologia stanziamento: PURA e AVANZO

Titolo=Componente passiva di amministrazione

Valori in migliaia di euro	Stanz. Pura							Stanz. Avanzo						
	Risorse attivate (prenotazioni specifiche + impegni)			Impegni		Mandati emessi		Risorse attivate (prenotazioni specifiche + impegni)			Impegni		Mandati emessi	
	a	b	c=b/a	d	e=d/a	f	g=f/d	h	i	j=i/h	k	l=k/h	m	n=m/k
PROGRAMMAZIONE E BILANCIO	2.913	0	0%	0	0%	0		17.243	0	0%	0	0%	0	
TOTALE	2.913	0	0%	0	0%	0		17.243	0	0%	0	0%	0	

Tab.6bis - Stato di attuazione della spesa per classificazione economica/struttura responsabile
Tipologia stanziamento: PURA e AVANZO

Titolo=Spese correnti

Valori in migliaia di euro	Stanz. Pura							Stanz. Avanzo						
	Assestata	Risorse attivate (prenotazioni specifiche + impegni)		Impegni		Mandati emessi		Assestata	Risorse attivate (prenotazioni specifiche + impegni)		Impegni		Mandati emessi	
		a	b	c=b/a	d	e=d/a	f		g=f/d	h	i	j=i/h	k	l=k/h
	SEGRETERIE ORGANI POLITICI DELLA GIUNTA	1.017	122	12%	122	12%	51	42%	0	0		0		0
AVVOCATURA	1.636	1.162	71%	843	52%	145	17%	163	0	0%	0	0%	0	
DIREZIONE GENERALE DELLA GIUNTA REGIONALE	43.176	30.139	70%	30.061	70%	7.063	23%	18	0	0%	0	0%	0	
URBANISTICA E POLITICHE ABITATIVE	12.472	6.475	52%	6.310	51%	4.399	70%	2.000	1.999	100%	1.999	100%	71	4%
ATTIVITA' PRODUTTIVE	15.689	9.766	62%	9.757	62%	3.972	41%	2.832	0	0%	0	0%	0	
CULTURA E RICERCA	64.651	35.820	55%	35.067	54%	10.763	31%	612	0	0%	0	0%	0	
AFFARI LEGISLATIVI, GIURIDICI ED ISTITUZIONALI	28.857	8.148	28%	7.145	25%	3.341	47%	0	0		0		0	
PROGRAMMAZIONE E BILANCIO	289.576	88.441	31%	88.441	31%	23.512	27%	300	0	0%	0	0%	0	
ISTRUZIONE E FORMAZIONE	134.934	80.284	59%	67.026	50%	6.344	9%	3.126	43	1%	42	1%	0	0%
AGRICOLTURA E SVILUPPO RURALE	20.637	7.954	39%	7.946	39%	5.153	65%	1.237	2	0%	2	0%	0	0%
DIFESA DEL SUOLO E PROTEZIONE CIVILE	18.718	15.390	82%	15.381	82%	2.526	16%	92	32	35%	32	35%	0	0%
POLITICHE MOBILITA', INFRASTRUTTURE E TRASPORTO PUBBLICO LOC	649.476	572.596	88%	569.733	88%	139.708	25%	6.113	78	1%	0	0%	0	
LAVORO	65.978	23.580	36%	20.497	31%	3.853	19%	25.511	116	0%	76	0%	0	0%

(Continua)

Rapporto finanziario mensile - dati al 31/05/2020

Tab.6bis - Stato di attuazione della spesa per classificazione economica/struttura responsabile
 Tipologia stanziamento: PURA e AVANZO

Titolo=Spese correnti

Valori in migliaia di euro	Stanz. Pura							Stanz. Avanzo						
	Risorse attivate (prenotazioni specifiche + impegni)			Impegni		Mandati emessi		Risorse attivate (prenotazioni specifiche + impegni)			Impegni		Mandati emessi	
	Assestata							Assestata						
	a	b	c=b/a	d	e=d/a	f	g=f/d	h	i	j=i/h	k	l=k/h	m	n=m/k
AMBIENTE ED ENERGIA	24.670	7.394	30%	6.559	27%	4.054	62%	1.459	0	0%	0	0%	0	
ORGANIZZAZIONE E SISTEMI INFORMATIVI	265.307	205.456	77%	201.604	76%	64.774	32%	581	13	2%	13	2%	1	6%
DIRITTI DI CITTADINANZA E COESIONE SOCIALE	7.282.992	6.634.017	91%	6.622.091	91%	2.739.409	41%	13.071	507	4%	450	3%	450	100%
TOTALE	8.919.785	7.726.745	87%	7.688.582	86%	3.019.067	39%	57.115	2.789	5%	2.614	5%	522	20%

Tab.6bis - Stato di attuazione della spesa per classificazione economica/struttura responsabile
Tipologia stanziamento: PURA e AVANZO

Titolo=Spese in conto capitale

Valori in migliaia di euro	Stanz. Pura							Stanz. Avanzo							
	Assestata	Risorse attivate (prenotazioni specifiche + impegni)		Impegni		Mandati emessi		Assestata	Risorse attivate (prenotazioni specifiche + impegni)		Impegni		Mandati emessi		
		a	b	c=b/a	d	e=d/a	f		g=f/d	h	i	j=i/h	k	l=k/h	m
SEGRETERIE ORGANI POLITICI DELLA GIUNTA	92	15	16%	15	16%	8	50%	0	0		0		0		0
DIREZIONE GENERALE DELLA GIUNTA REGIONALE	11.315	9.220	81%	9.220	81%	330	4%	0	0		0		0		0
URBANISTICA E POLITICHE ABITATIVE	9.220	5.550	60%	5.237	57%	0	0%	25.485	0	0%	0	0%	0	0%	0
ATTIVITA' PRODUTTIVE	90.790	75.279	83%	67.567	74%	0	0%	312	0	0%	0	0%	0	0%	0
CULTURA E RICERCA	8.750	5.563	64%	5.563	64%	1.565	28%	0	0		0		0		0
AFFARI LEGISLATIVI, GIURIDICI ED ISTITUZIONALI	10.468	8.969	86%	8.329	80%	2.044	25%	0	0		0		0		0
PROGRAMMAZIONE E BILANCIO	3.280	950	29%	950	29%	500	53%	204	0	0%	0	0%	0	0%	0
ISTRUZIONE E FORMAZIONE	40.158	38.773	97%	38.773	97%	20	0%	0	0		0		0		0
AGRICOLTURA E SVILUPPO RURALE	16.134	13.210	82%	12.172	75%	11.371	93%	17.742	0	0%	0	0%	0	0%	0
DIFESA DEL SUOLO E PROTEZIONE CIVILE	49.050	21.891	45%	21.001	43%	1.832	9%	3.403	118	3%	113	3%	0	0%	0
POLITICHE MOBILITA', INFRASTRUTTURE E TRASPORTO PUBBLICO LOC	105.873	24.022	23%	23.108	22%	2.272	10%	393	0	0%	0	0%	0	0%	0
LAVORO	103	0	0%	0	0%	0		0	0		0		0		0
AMBIENTE ED ENERGIA	62.651	28.125	45%	28.125	45%	106	0%	9.589	0	0%	0	0%	0	0%	0

(Continua)

Rapporto finanziario mensile - dati al 31/05/2020

Tab.6bis - Stato di attuazione della spesa per classificazione economica/struttura responsabile
 Tipologia stanziamento: PURA e AVANZO

Titolo=Spese in conto capitale

Valori in migliaia di euro	Stanz. Pura							Stanz. Avanzo						
	Risorse attivate (prenotazioni specifiche + impegni)			Impegni		Mandati emessi		Risorse attivate (prenotazioni specifiche + impegni)			Impegni		Mandati emessi	
	Assestata							Assestata						
a	b	c=b/a	d	e=d/a	f	g=f/d	h	i	j=i/h	k	l=k/h	m	n=m/k	
ORGANIZZAZIONE E SISTEMI INFORMATIVI	69.766	17.774	25%	17.412	25%	2.086	12%	0	0	0	0	0	0	
DIRITTI DI CITTADINANZA E COESIONE SOCIALE	403.926	41.559	10%	40.279	10%	8.995	22%	316	0	0%	0	0%	0	
TOTALE	881.575	290.901	33%	277.753	32%	31.127	11%	57.445	118	0%	113	0%	0	

Tab.6bis - Stato di attuazione della spesa per classificazione economica/struttura responsabile
 Tipologia stanziamento: PURA e AVANZO

Titolo=Spese per incremento attività finanziarie

Valori in migliaia di euro	Stanz. Pura							Stanz. Avanzo						
	Assestata	Risorse attivate (prenotazioni specifiche + impegni)		Impegni		Mandati emessi		Assestata	Risorse attivate (prenotazioni specifiche + impegni)		Impegni		Mandati emessi	
		a	b	c=b/a	d	e=d/a	f		g=f/d	h	i	j=i/h	k	l=k/h
ATTIVITA' PRODUTTIVE	10	0	0%	0	0%	0		0	0		0		0	
CULTURA E RICERCA	5.050	5.000	99%	5.000	99%	5.000	100%	0	0		0		0	
AFFARI LEGISLATIVI, GIURIDICI ED ISTITUZIONALI	500	500	100%	0	0%	0		0	0		0		0	
PROGRAMMAZIONE E BILANCIO	40.000	40.000	100%	40.000	100%	30.000	75%	0	0		0		0	
POLITICHE MOBILITA', INFRASTRUTTURE E TRASPORTO PUBBLICO LOC	1.000	0	0%	0	0%	0		0	0		0		0	
DIRITTI DI CITTADINANZA E COESIONE SOCIALE	0	0		0		0		0	0		0		0	
TOTALE	46.560	45.500	98%	45.000	97%	35.000	78%	0	0		0		0	

Tab.6bis - Stato di attuazione della spesa per classificazione economica/struttura responsabile
 Tipologia stanziamento: PURA e AVANZO

Titolo=Rimborso Prestiti

Valori in migliaia di euro	Stanz. Pura							Stanz. Avanzo						
	Risorse attivate (prenotazioni specifiche + impegni)			Impegni		Mandati emessi		Risorse attivate (prenotazioni specifiche + impegni)			Impegni		Mandati emessi	
	a	b	c=b/a	d	e=d/a	f	g=f/d	h	i	j=i/h	k	l=k/h	m	n=m/k
PROGRAMMAZIONE E BILANCIO	103.690	103.388	100%	103.388	100%	7.493	7%	576.894	0	0%	0	0%	0	0
TOTALE	103.690	103.388	100%	103.388	100%	7.493	7%	576.894	0	0%	0	0%	0	0

Tab.6bis - Stato di attuazione della spesa per classificazione economica/struttura responsabile
 Tipologia stanziamento: PURA e AVANZO

Titolo=Uscite per conto terzi e partite di giro

Valori in migliaia di euro	Stanz. Pura							Stanz. Avanzo						
	Risorse attivate (prenotazioni specifiche + impegni)			Impegni		Mandati emessi		Risorse attivate (prenotazioni specifiche + impegni)			Impegni		Mandati emessi	
	Assestata							Assestata						
	a	b	c=b/a	d	e=d/a	f	g=f/d	h	i	j=i/h	k	l=k/h	m	n=m/k
PROGRAMMAZIONE E BILANCIO	62.382	2.372	4%	2.372	4%	1.710	72%	0	0		0		0	
POLITICHE MOBILITA', INFRASTRUTTURE E TRASPORTO PUBBLICO LOC	0	18.000		18.000		1.830	10%	0	0		0		0	
ORGANIZZAZIONE E SISTEMI INFORMATIVI	140	56	40%	56	40%	17	30%	0	0		0		0	
DIRITTI DI CITTADINANZA E COESIONE SOCIALE	0	0		0		0		0	0		0		0	
TOTALE	62.522	20.428	33%	20.428	33%	3.557	17%	0	0		0		0	

Tab.7 - Stanziamenti di spesa per classificazione economica/assessore
 Tipologia stanziamento: PURA e AVANZO

Titolo=Componente passiva di amministrazione

Valori in migliaia di euro	Stanz. Pura							Stanz. Avanzo						
	Pura iniziale	Variazione pura	Variaz. negative non esec.	Cautele diverse da rich. anticipo avanzo	Assestata	Variaz. positive non esec.	Cautele richiesta anticipo avanzo	Avanzo	Variaz. negative non esec.	Cautele diverse da rich. anticipo avanzo	Assestata	Variaz. positive non esec.	Cautele richiesta anticipo avanzo	
														a
BUGLI VITTORIO	2.913	0	0	0	2.913	0	0	17.243	0	0	17.243	0	0	
TOTALE	2.913	0	0	0	2.913	0	0	17.243	0	0	17.243	0	0	

Tab.7 - Stanziamenti di spesa per classificazione economica/assessore
Tipologia stanziamento: PURA e AVANZO

Titolo=Spese correnti

Valori in migliaia di euro	Stanz. Pura							Stanz. Avanzo					
	Pura iniziale	Variazione pura	Variaz. negative non esec.	Cautele diverse da rich. anticipo	Assestata	Variaz. positive non esec.	Cautele richiesta anticipo	Avanzo	Variaz. negative non esec.	Cautele diverse da rich. anticipo	Assestata	Variaz. positive non esec.	Cautele richiesta anticipo
ROSSI ENRICO	82.325	6.796	0	611	88.510	0	0	9.384	0	0	9.384	0	0
BUGLI VITTORIO	583.181	-731	0	16.734	565.717	0	0	1.166	0	0	1.166	0	0
CECCARELLI VINCENZO	647.245	14.773	0	20	661.998	0	0	38.113	0	30.000	8.113	0	0
SACCARDI STEFANIA	7.136.310	182.925	0	31.644	7.287.591	0	0	12.586	0	0	12.586	0	0
CIUOFFO STEFANO	15.630	-105	0	5	15.520	0	0	2.832	0	0	2.832	0	0
FRATONI FEDERICA	43.174	967	0	760	43.381	0	0	1.551	0	0	1.551	0	0
GRIECO CRISTINA	162.691	7.520	0	2.275	167.937	0	0	19.616	0	0	19.616	0	0
REMASCHI MARCO	17.155	4.314	0	811	20.657	0	0	1.237	0	0	1.237	0	0
BARNI MONICA	67.001	1.473	0	0	68.474	0	0	630	0	0	630	0	0
TOTALE	8.754.712	217.932	0	52.859	8.919.785	0	0	87.115	0	30.000	57.115	0	0

Tab.7 - Stanziamenti di spesa per classificazione economica/assessore
 Tipologia stanziamento: PURA e AVANZO

Titolo=Spese in conto capitale

Valori in migliaia di euro	Stanz. Pura							Stanz. Avanzo						
	Pura iniziale	Variazione pura	Variaz. negative non esec.	Cautele diverse da rich. anticipo	Assestata	Variaz. positive non esec.	Cautele richiesta anticipo	Avanzo	Variaz. negative non esec.	Cautele diverse da rich. anticipo	Assestata	Variaz. positive non esec.	Cautele richiesta anticipo	
														a
ROSSI ENRICO	16.882	0	0	0	16.882	0	0	0	0	0	0	0	0	
BUGLI VITTORIO	68.055	971	0	0	69.026	0	0	2	0	0	2	0	0	
CECCARELLI VINCENZO	109.098	6.053	0	58	115.093	0	0	25.878	0	0	25.878	0	0	
SACCARDI STEFANIA	99.724	308.223	0	0	407.946	0	0	314	0	0	314	0	0	
CIUOFFO STEFANO	88.452	2.338	0	0	90.790	0	0	312	0	0	312	0	0	
FRATONI FEDERICA	108.677	3.025	0	0	111.702	0	0	12.992	0	0	12.992	0	0	
GRIECO CRISTINA	5.890	35.000	0	0	40.890	0	0	0	0	0	0	0	0	
REMASCHI MARCO	16.976	1.488	0	0	18.464	0	0	18.764	0	818	17.946	0	0	
BARNI MONICA	10.008	778	0	3	10.783	0	0	0	0	0	0	0	0	
TOTALE	523.760	357.876	0	61	881.575	0	0	58.263	0	818	57.445	0	0	

Tab.7 - Stanziamenti di spesa per classificazione economica/assessore
 Tipologia stanziamento: PURA e AVANZO

Titolo=Spese per incremento attività finanziarie

Valori in migliaia di euro	Stanz. Pura							Stanz. Avanzo						
	Pura iniziale	Variazione pura	Variaz. negative non esec.	Cautele diverse da rich. anticipo avanzo	Assestata	Variaz. positive non esec.	Cautele richiesta anticipo avanzo	Avanzo	Variaz. negative non esec.	Cautele diverse da rich. anticipo	Assestata	Variaz. positive non esec.	Cautele richiesta anticipo avanzo	
														a
BUGLI VITTORIO	40.500	0	0	0	40.500	0	0	0	0	0	0	0	0	
CECCARELLI VINCENZO	1.000	0	0	0	1.000	0	0	0	0	0	0	0	0	
SACCARDI STEFANIA	0	0	0	0	0	0	0	0	0	0	0	0	0	
CIUOFFO STEFANO	10	0	0	0	10	0	0	0	0	0	0	0	0	
BARNI MONICA	5.050	0	0	0	5.050	0	0	0	0	0	0	0	0	
TOTALE	46.560	0	0	0	46.560	0	0	0	0	0	0	0	0	

Tab.7 - Stanziamenti di spesa per classificazione economica/assessore
 Tipologia stanziamento: PURA e AVANZO

Titolo=Rimborso Prestiti

Valori in migliaia di euro	Stanz. Pura							Stanz. Avanzo						
	Pura iniziale	Variazione pura	Variaz. negative non esec.	Cautele diverse da rich. anticipo avanzo	Assestata	Variaz. positive non esec.	Cautele richiesta anticipo avanzo	Avanzo	Variaz. negative non esec.	Cautele diverse da rich. anticipo avanzo	Assestata	Variaz. positive non esec.	Cautele richiesta anticipo avanzo	
	a	b	c	d	e	f	g	h	i	l	m	n	o	
BUGLI VITTORIO	103.690	0	0	0	103.690	0	0	576.894	0	0	576.894	0	0	
TOTALE	103.690	0	0	0	103.690	0	0	576.894	0	0	576.894	0	0	

Tab.7 - Stanziamenti di spesa per classificazione economica/assessore
 Tipologia stanziamento: PURA e AVANZO

Titolo=Uscite per conto terzi e partite di giro

Valori in migliaia di euro	Stanz. Pura						Stanz. Avanzo						
	Pura iniziale	Variazione pura	Variaz. negative non esec.	Cautele diverse da rich. anticipo avanzo	Assestata	Variaz. positive non esec.	Cautele richiesta anticipo avanzo	Avanzo	Variaz. negative non esec.	Cautele diverse da rich. anticipo avanzo	Assestata	Variaz. positive non esec.	Cautele richiesta anticipo avanzo
BUGLI VITTORIO	62.522	0	0	0	62.522	0	0	0	0	0	0	0	0
CECCARELLI VINCENZO	0	0	0	0	0	0	0	0	0	0	0	0	0
SACCARDI STEFANIA	0	0	0	0	0	0	0	0	0	0	0	0	0
TOTALE	62.522	0	0	0	62.522	0	0	0	0	0	0	0	0

Tab.7bis - Stato di attuazione della spesa per classificazione economica/assessore
 Tipologia stanziamento: PURA e AVANZO

Titolo=Componente passiva di amministrazione

Valori in migliaia di euro	Stanz. Pura							Stanz. Avanzo						
	Risorse attivate (prenotazioni specifiche + impegni)			Impegni		Mandati emessi		Risorse attivate (prenotazioni specifiche + impegni)			Impegni		Mandati emessi	
	a	b	c=b/a	d	e=d/a	f	g=f/d	h	i	j=i/h	k	l=k/h	m	n=m/k
BUGLI VITTORIO	2.913	0	0%	0	0%	0		17.243	0	0%	0	0%	0	
TOTALE	2.913	0	0%	0	0%	0		17.243	0	0%	0	0%	0	

Tab.7bis - Stato di attuazione della spesa per classificazione economica/assessore
 Tipologia stanziamento: PURA e AVANZO

Titolo=Spese correnti

Valori in migliaia di euro	Stanz. Pura								Stanz. Avanzo							
	Assestata		Risorse attivate (prenotazioni specifiche + impegni)		Impegni		Mandati emessi		Assestata		Risorse attivate (prenotazioni specifiche + impegni)		Impegni		Mandati emessi	
	a	b	c=b/a	d	e=d/a	f	g=f/d	h	i	j=i/h	k	l=k/h	m	n=m/k		
ROSSI ENRICO	88.510	49.713	56%	47.859	54%	9.064	19%	9.384	65	1%	65	1%	0	0%		
BUGLI VITTORIO	565.717	297.046	53%	292.120	52%	92.006	31%	1.166	168	14%	112	10%	99	89%		
CECCARELLI VINCENZO	661.998	579.121	87%	576.093	87%	144.107	25%	8.113	2.077	26%	1.999	25%	71	4%		
SACCARDI STEFANIA	7.287.591	6.639.329	91%	6.627.472	91%	2.739.358	41%	12.586	352	3%	352	3%	352	100%		
CIUOFFO STEFANO	15.520	9.566	62%	9.557	62%	3.772	39%	2.832	0	0%	0	0%	0			
FRATONI FEDERICA	43.381	22.859	53%	22.014	51%	6.596	30%	1.551	32	2%	32	2%	0	0%		
GRIECO CRISTINA	167.937	83.834	50%	68.950	41%	6.889	10%	19.616	93	0%	53	0%	0	0%		
REMASCHI MARCO	20.657	7.938	38%	7.930	38%	5.137	65%	1.237	2	0%	2	0%	0	0%		
BARNI MONICA	68.474	37.340	55%	36.587	53%	12.138	33%	630	0	0%	0	0%	0			
TOTALE	8.919.785	7.726.745	87%	7.688.582	86%	3.019.067	39%	57.115	2.789	5%	2.614	5%	522	20%		

Tab.7bis - Stato di attuazione della spesa per classificazione economica/assessore
 Tipologia stanziamento: PURA e AVANZO

Titolo=Spese in conto capitale

Valori in migliaia di euro	Stanz. Pura								Stanz. Avanzo							
	Assestata		Risorse attivate (prenotazioni specifiche + impegni)		Impegni		Mandati emessi		Assestata		Risorse attivate (prenotazioni specifiche + impegni)		Impegni		Mandati emessi	
	a	b	c=b/a	d	e=d/a	f	g=f/d	h	i	j=i/h	k	l=k/h	m	n=m/k		
ROSSI ENRICO	16.882	9.287	55%	9.287	55%	375	4%	0	0		0		0		0	
BUGLI VITTORIO	69.026	23.092	33%	22.195	32%	4.293	19%	2	0	0%	0	0%	0		0	
CECCARELLI VINCENZO	115.093	29.572	26%	28.345	25%	2.272	8%	25.878	0	0%	0	0%	0		0	
SACCARDI STEFANIA	407.946	45.479	11%	44.095	11%	8.995	20%	314	0	0%	0	0%	0		0	
CIUOFFO STEFANO	90.790	75.279	83%	67.567	74%	0	0%	312	0	0%	0	0%	0		0	
FRATONI FEDERICA	111.702	50.016	45%	49.126	44%	1.937	4%	12.992	118	1%	113	1%	0		0%	
GRIECO CRISTINA	40.890	39.402	96%	39.402	96%	319	1%	0	0		0		0		0	
REMASCHI MARCO	18.464	13.210	72%	12.172	66%	11.371	93%	17.946	0	0%	0	0%	0		0	
BARNI MONICA	10.783	5.563	52%	5.563	52%	1.565	28%	0	0		0		0		0	
TOTALE	881.575	290.901	33%	277.753	32%	31.127	11%	57.445	118	0%	113	0%	0		0%	

Tab.7bis - Stato di attuazione della spesa per classificazione economica/assessore
 Tipologia stanziamento: PURA e AVANZO

Titolo=Spese per incremento attività finanziarie

Valori in migliaia di euro	Stanz. Pura							Stanz. Avanzo						
	Risorse attivate (prenotazioni specifiche + impegni)			Impegni		Mandati emessi		Risorse attivate (prenotazioni specifiche + impegni)			Impegni		Mandati emessi	
	Assestata							Assestata						
a	b	c=b/a	d	e=d/a	f	g=f/d	h	i	j=i/h	k	l=k/h	m	n=m/k	
BUGLI VITTORIO	40.500	40.500	100%	40.000	99%	30.000	75%	0	0		0		0	
CECCARELLI VINCENZO	1.000	0	0%	0	0%	0		0	0		0		0	
SACCARDI STEFANIA	0	0		0		0		0	0		0		0	
CIUOFFO STEFANO	10	0	0%	0	0%	0		0	0		0		0	
BARNI MONICA	5.050	5.000	99%	5.000	99%	5.000	100%	0	0		0		0	
TOTALE	46.560	45.500	98%	45.000	97%	35.000	78%	0	0		0		0	

Tab.7bis - Stato di attuazione della spesa per classificazione economica/assessore
 Tipologia stanziamento: PURA e AVANZO

Titolo=Rimborso Prestiti

Valori in migliaia di euro	Stanz. Pura							Stanz. Avanzo						
	Risorse attivate (prenotazioni specifiche + impegni)			Impegni		Mandati emessi		Risorse attivate (prenotazioni specifiche + impegni)			Impegni		Mandati emessi	
	a	b	c=b/a	d	e=d/a	f	g=f/d	h	i	j=i/h	k	l=k/h	m	n=m/k
BUGLI VITTORIO	103.690	103.388	100%	103.388	100%	7.493	7%	576.894	0	0%	0	0%	0	0%
TOTALE	103.690	103.388	100%	103.388	100%	7.493	7%	576.894	0	0%	0	0%	0	0%

Tab.7bis - Stato di attuazione della spesa per classificazione economica/assessore
 Tipologia stanziamento: PURA e AVANZO

Titolo=Uscite per conto terzi e partite di giro

Valori in migliaia di euro	Stanz. Pura							Stanz. Avanzo						
	Risorse attivate (prenotazioni specifiche + impegni)		Impegni	Mandati emessi		Risorse attivate (prenotazioni specifiche + impegni)		Impegni	Mandati emessi					
	Assestata					Assestata								
a	b	c=b/a	d	e=d/a	f	g=f/d	h	i	j=i/h	k	l=k/h	m	n=m/k	
BUGLI VITTORIO	62.522	2.428	4%	2.428	4%	1.727	71%	0	0	0	0	0	0	
CECCARELLI VINCENZO	0	18.000		18.000		1.830	10%	0	0	0	0	0	0	
SACCARDI STEFANIA	0	0		0		0		0	0	0	0	0	0	
TOTALE	62.522	20.428	33%	20.428	33%	3.557	17%	0	0	0	0	0	0	

Tab.8 - Stanziamenti di spesa per classificazione economica/missione
 Tipologia stanziamento: PURA e AVANZO

Titolo=Componente passiva di amministrazione

Valori in migliaia di euro	Stanz. Pura							Stanz. Avanzo						
	Pura iniziale	Variazione pura	Variaz. negative non esec.	Cautele diverse da rich. anticipo	Assestata	Variaz. positive non esec.	Cautele richiesta anticipo	Avanzo	Variaz. negative non esec.	Cautele diversa da rich. anticipo	Assestata	Variaz. positive non esec.	Cautele richiesta anticipo	
	a	b	c	d	e	f	g	h	i	l	m	n	o	
Componente passiva di amministrazione	2.913	0	0	0	2.913	0	0	17.243	0	0	17.243	0	0	
TOTALE	2.913	0	0	0	2.913	0	0	17.243	0	0	17.243	0	0	

Tab.8 - Stanziamenti di spesa per classificazione economica/missione
 Tipologia stanziamento: PURA e AVANZO

Titolo=Spese correnti

Valori in migliaia di euro	Stanz. Pura							Stanz. Avanzo																		
	Pura iniziale	Variazione pura	Variaz. negative non esec.	Cautele diverse da rich. anticipo avanzo	Assestata	Variaz. positive non esec.	Cautele richiesta anticipo avanzo	Avanzo	Variaz. negative non esec.	Cautele diverse da rich. anticipo avanzo	Assestata	Variaz. positive non esec.	Cautele richiesta anticipo avanzo													
														a	b	c	d	e	f	g	h	i	l	m	n	o
														Servizi istituzionali, generali e di gestione	240.841	590	0	219	241.213	0	0	505	0	0	505	0
Ordine pubblico e sicurezza	3.706	0	0	0	3.706	0	0	0	0	0	0	0	0													
Istruzione e diritto allo studio	54.175	173	0	0	54.348	0	0	3	0	0	3	0	0													
Tutela e valorizzazione dei beni e delle attività culturali	17.274	389	0	0	17.663	0	0	0	0	0	0	0	0													
Politiche giovanili, sport e tempo libero	3.640	637	0	0	4.277	0	0	2.000	0	0	2.000	0	0													
Turismo	5.600	-346	0	0	5.254	0	0	8	0	0	8	0	0													
Assetto del territorio ed edilizia abitativa	4.252	-5	0	0	4.247	0	0	0	0	0	0	0	0													
Sviluppo sostenibile e tutela del territorio e dell'ambiente	56.436	1.165	0	560	57.040	0	0	1.412	0	0	1.412	0	0													
Trasporti e diritto alla mobilità	650.538	7.114	0	20	657.632	0	0	36.110	0	30.000	6.110	0	0													
Soccorso civile	6.308	127	0	200	6.236	0	0	2	0	0	2	0	0													
Diritti sociali, politiche sociali e famiglia	98.270	58.987	0	123	157.134	0	0	3.100	0	0	3.100	0	0													

(Continua)

Rapporto finanziario mensile - dati al 31/05/2020

Tab.8 - Stanziamenti di spesa per classificazione economica/missione
 Tipologia stanziamento: PURA e AVANZO

Titolo=Spese correnti

Valori in migliaia di euro	Stanz. Pura						Stanz. Avanzo						
	Pura iniziale	Variazione pura	Variaz. negative non eseg.	Cautele diverse da	Assestata	Variaz. positive non eseg.	Cautele	Avanzo	Variaz. negative non eseg.	Cautele	Assestata	Variaz. positive non eseg.	Cautele
				rich. anticipo			richiesta anticipo			rich. anticipo			richiesta anticipo
a	b	c	d	e	f	g	h	i	l	m	n	o	
Tutela della salute	7.041.814	132.758	0	31.521	7.143.051	0	0	10.748	0	0	10.748	0	0
Sviluppo economico e competitività	47.775	1.608	0	6	49.376	0	0	3.184	0	0	3.184	0	0
Politiche per il lavoro e la formazione professionale	192.874	10.553	0	2.884	200.543	0	0	28.555	0	0	28.555	0	0
Agricoltura, politiche agroalimentari e pesca	37.738	4.266	0	811	41.193	0	0	1.271	0	0	1.271	0	0
Energia e diversificazione delle fonti energetiche	8.747	0	0	0	8.747	0	0	200	0	0	200	0	0
Relazioni con le altre autonomie territoriali e locali	29.438	-34	0	0	29.404	0	0	0	0	0	0	0	0
Relazioni internazionali	22.913	444	0	15	23.342	0	0	18	0	0	18	0	0
Fondi e accantonamenti	182.720	-494	0	16.500	165.726	0	0	0	0	0	0	0	0
Debito pubblico	49.634	0	0	0	49.634	0	0	0	0	0	0	0	0
Anticipazioni finanziarie	20	0	0	0	20	0	0	0	0	0	0	0	0
TOTALE	8.754.712	217.932	0	52.859	8.919.785	0	0	87.115	0	30.000	57.115	0	0

Tab.8 - Stanziamenti di spesa per classificazione economica/missione
Tipologia stanziamento: PURA e AVANZO

Titolo=Spese in conto capitale

Valori in migliaia di euro	Stanz. Pura							Stanz. Avanzo					
	Pura iniziale	Variazione pura	Variaz. negative non esec.	Cautele diverse da rich. anticipo avanzo	Assestata	Variaz. positive non esec.	Cautele richiesta anticipo avanzo	Avanzo	Variaz. negative non esec.	Cautele diverse da rich. anticipo avanzo	Assestata	Variaz. positive non esec.	Cautele richiesta anticipo avanzo
Servizi istituzionali, generali e di gestione	52.190	971	0	0	53.161	0	0	0	0	0	0	0	0
Ordine pubblico e sicurezza	2.623	0	0	0	2.623	0	0	0	0	0	0	0	0
Istruzione e diritto allo studio	10.305	35.000	0	0	45.305	0	0	293	0	0	293	0	0
Tutela e valorizzazione dei beni e delle attività culturali	7.379	778	0	3	8.154	0	0	0	0	0	0	0	0
Politiche giovanili, sport e tempo libero	1.280	0	0	0	1.280	0	0	0	0	0	0	0	0
Turismo	4.070	0	0	0	4.070	0	0	0	0	0	0	0	0
Assetto del territorio ed edilizia abitativa	5.070	0	0	0	5.070	0	0	25.568	0	818	24.751	0	0
Sviluppo sostenibile e tutela del territorio e dell'ambiente	62.810	3.255	0	0	66.065	0	0	11.680	0	0	11.680	0	0
Trasporti e diritto alla mobilità	96.782	6.053	0	58	102.777	0	0	481	0	0	481	0	0
Soccorso civile	17.353	1.100	0	0	18.453	0	0	1.136	0	0	1.136	0	0
Diritti sociali, politiche sociali e famiglia	3.558	836	0	0	4.394	0	0	316	0	0	316	0	0

(Continua)

Rapporto finanziario mensile - dati al 31/05/2020

Tab.8 - Stanziamenti di spesa per classificazione economica/missione
 Tipologia stanziamento: PURA e AVANZO

Titolo=Spese in conto capitale

Valori in migliaia di euro	Stanz. Pura							Stanz. Avanzo					
	Pura iniziale	Variazione pura	Variaz. negative non esec.	Cautele diverse da rich. anticipo avanzo	Assestata	Variaz. positive non esec.	Cautele richiesta anticipo avanzo	Avanzo	Variaz. negative non esec.	Cautele diverse da rich. anticipo avanzo	Assestata	Variaz. positive non esec.	Cautele richiesta anticipo avanzo
Tutela della salute	82.132	307.386	0	0	389.518	0	0	0	0	0	0	0	0
Sviluppo economico e competitività	91.878	2.338	0	0	94.216	0	0	312	0	0	312	0	0
Politiche per il lavoro e la formazione professionale	1.886	0	0	0	1.886	0	0	0	0	0	0	0	0
Agricoltura, politiche agroalimentari e pesca	15.966	159	0	0	16.124	0	0	17.592	0	0	17.592	0	0
Energia e diversificazione delle fonti energetiche	31.768	0	0	0	31.768	0	0	885	0	0	885	0	0
Relazioni con le altre autonomie territoriali e locali	25.708	0	0	0	25.708	0	0	0	0	0	0	0	0
Relazioni internazionali	11.004	0	0	0	11.004	0	0	0	0	0	0	0	0
TOTALE	523.760	357.876	0	61	881.575	0	0	58.263	0	818	57.445	0	0

Tab.8 - Stanziamenti di spesa per classificazione economica/missione
 Tipologia stanziamento: PURA e AVANZO

Titolo=Spese per incremento attività finanziarie

Valori in migliaia di euro	Stanz. Pura							Stanz. Avanzo																		
	Pura iniziale	Variazione pura	Variaz. negative non esec.	Cautele diverse da rich. anticipo avanzo	Assestata	Variaz. positive non esec.	Cautele richiesta anticipo avanzo	Avanzo	Variaz. negative non esec.	Cautele diverse da rich. anticipo avanzo	Assestata	Variaz. positive non esec.	Cautele richiesta anticipo avanzo													
														a	b	c	d	e	f	g	h	i	l	m	n	o
														Servizi istituzionali, generali e di gestione	40.000	0	0	0	40.000	0	0	0	0	0	0	0
Tutela e valorizzazione dei beni e delle attività culturali	5.050	0	0	0	5.050	0	0	0	0	0	0	0														
Trasporti e diritto alla mobilità	1.000	0	0	0	1.000	0	0	0	0	0	0	0														
Tutela della salute	0	0	0	0	0	0	0	0	0	0	0	0														
Sviluppo economico e competitività	10	0	0	0	10	0	0	0	0	0	0	0														
Relazioni con le altre autonomie territoriali e locali	500	0	0	0	500	0	0	0	0	0	0	0														
TOTALE	46.560	0	0	0	46.560	0	0	0	0	0	0	0														

Tab.8 - Stanziamenti di spesa per classificazione economica/missione
 Tipologia stanziamento: PURA e AVANZO

Titolo=Rimborso Prestiti

Valori in migliaia di euro	Stanz. Pura							Stanz. Avanzo						
	Pura iniziale	Variazione pura	Variaz. negative non esec.	Cautele diverse da rich. anticipo avanzo	Assestata	Variaz. positive non esec.	Cautele richiesta anticipo avanzo	Avanzo	Variaz. negative non esec.	Cautele diverse da rich. anticipo avanzo	Assestata	Variaz. positive non esec.	Cautele richiesta anticipo avanzo	
														a
Fondi e accantonamenti	0	0	0	0	0	0	0	576.894	0	0	576.894	0	0	
Debito pubblico	103.690	0	0	0	103.690	0	0	0	0	0	0	0	0	
TOTALE	103.690	0	0	0	103.690	0	0	576.894	0	0	576.894	0	0	

Tab.8 - Stanziamenti di spesa per classificazione economica/missione
 Tipologia stanziamento: PURA e AVANZO

Titolo=Uscite per conto terzi e partite di giro

Valori in migliaia di euro	Stanz. Pura							Stanz. Avanzo						
	Pura iniziale	Variazione pura	Variaz. negative non esec.	Cautele diverse da rich. anticipo avanzo	Assestata	Variaz. positive non esec.	Cautele richiesta anticipo avanzo	Avanzo	Variaz. negative non esec.	Cautele diverse da rich. anticipo avanzo	Assestata	Variaz. positive non esec.	Cautele richiesta anticipo avanzo	
														a
Servizi per conto terzi	62.522	0	0	0	62.522	0	0	0	0	0	0	0	0	
TOTALE	62.522	0	0	0	62.522	0	0	0	0	0	0	0	0	

Tab.8bis - Stato di attuazione della spesa per classificazione economica/missione
 Tipologia stanziamento: PURA e AVANZO

Titolo=Componente passiva di amministrazione

Valori in migliaia di euro	Stanz. Pura							Stanz. Avanzo						
	Assestata	Risorse attivate (prenotazioni specifiche + impegni)		Impegni		Mandati emessi		Assestata	Risorse attivate (prenotazioni specifiche + impegni)		Impegni		Mandati emessi	
		a	b	c=b/a	d	e=d/a	f		g=f/d	h	i	j=i/h	k	l=k/h
Componente passiva di amministrazione	2.913	0	0%	0	0%	0		17.243	0	0%	0	0%	0	
TOTALE	2.913	0	0%	0	0%	0		17.243	0	0%	0	0%	0	

Tab.8bis - Stato di attuazione della spesa per classificazione economica/missione
Tipologia stanziamento: PURA e AVANZO

Titolo=Spese correnti

Valori in migliaia di euro	Stanz. Pura							Stanz. Avanzo						
	Assestata	Risorse attivate (prenotazioni specifiche + impegni)		Impegni		Mandati emessi		Assestata	Risorse attivate (prenotazioni specifiche + impegni)		Impegni		Mandati emessi	
		a	b	c=b/a	d	e=d/a	f		g=f/d	h	i	j=i/h	k	l=k/h
Servizi istituzionali, generali e di gestione	241.213	147.965	61%	145.349	60%	43.838	30%	505	0	0%	0	0%	0	
Ordine pubblico e sicurezza	3.706	3.559	96%	3.556	96%	143	4%	0	0		0		0	
Istruzione e diritto allo studio	54.348	23.723	44%	23.690	44%	9.475	40%	3	0	0%	0	0%	0	
Tutela e valorizzazione dei beni e delle attività culturali	17.663	9.513	54%	8.763	50%	4.556	52%	0	0		0		0	
Politiche giovanili, sport e tempo libero	4.277	3.649	85%	2.886	67%	1.174	41%	2.000	1.999	100%	1.999	100%	71	4%
Turismo	5.254	4.539	86%	4.535	86%	2.144	47%	8	1	10%	1	10%	0	0%
Assetto del territorio ed edilizia abitativa	4.247	4.016	95%	3.853	91%	1.155	30%	0	0		0		0	
Sviluppo sostenibile e tutela del territorio e dell'ambiente	57.040	44.431	78%	43.593	76%	15.389	35%	1.412	43	3%	43	3%	1	2%
Trasporti e diritto alla mobilità	657.632	578.213	88%	575.350	87%	141.792	25%	6.110	78	1%	0	0%	0	
Soccorso civile	6.236	5.350	86%	5.343	86%	1.454	27%	2	2	100%	2	100%	0	0%
Diritti sociali, politiche sociali e famiglia	157.134	58.476	37%	47.232	30%	15.797	33%	3.100	232	7%	174	6%	98	56%

(Continua)

Rapporto finanziario mensile - dati al 31/05/2020

Tab.8bis - Stato di attuazione della spesa per classificazione economica/missione
Tipologia stanziamento: PURA e AVANZO

Titolo=Spese correnti

Valori in migliaia di euro	Stanz. Pura								Stanz. Avanzo							
	Assestata	Risorse attivate (prenotazioni specifiche + impegni)		Impegni		Mandati emessi		Assestata	Risorse attivate (prenotazioni specifiche + impegni)		Impegni		Mandati emessi			
		a	b	c=b/a	d	e=d/a	f		g=f/d	h	i	j=i/h	k	l=k/h	m	n=m/k
Tutela della salute	7.143.051	6.588.883	92%	6.587.530	92%	2.730.794	41%	10.748	0	0%	0	0%	0			
Sviluppo economico e competitività	49.376	29.493	60%	29.362	59%	2.203	8%	3.184	352	11%	352	11%	352	100%		
Politiche per il lavoro e la formazione professionale	200.543	112.305	56%	95.870	48%	11.192	12%	28.555	82	0%	42	0%	0	0%		
Agricoltura, politiche agroalimentari e pesca	41.193	27.209	66%	27.201	66%	12.367	45%	1.271	2	0%	2	0%	0	0%		
Energia e diversificazione delle fonti energetiche	8.747	0	0%	0	0%	0		200	0	0%	0	0%	0			
Relazioni con le altre autonomie territoriali e locali	29.404	17.314	59%	16.414	56%	14.438	88%	0	0		0		0			
Relazioni internazionali	23.342	19.348	83%	19.296	83%	4.593	24%	18	0	0%	0	0%	0			
Fondi e accantonamenti	165.726	0	0%	0	0%	0		0	0		0		0			
Debito pubblico	49.634	48.759	98%	48.759	98%	6.564	13%	0	0		0		0			
Anticipazioni finanziarie	20	0	0%	0	0%	0		0	0		0		0			
TOTALE	8.919.785	7.726.745	87%	7.688.582	86%	3.019.067	39%	57.115	2.789	5%	2.614	5%	522	20%		

Tab.8bis - Stato di attuazione della spesa per classificazione economica/missione
Tipologia stanziamento: PURA e AVANZO

Titolo=Spese in conto capitale

Valori in migliaia di euro	Stanz. Pura							Stanz. Avanzo							
	Assestata	Risorse attivate (prenotazioni specifiche + impegni)		Impegni		Mandati emessi		Assestata	Risorse attivate (prenotazioni specifiche + impegni)		Impegni		Mandati emessi		
		a	b	c=b/a	d	e=d/a	f		g=f/d	h	i	j=i/h	k	l=k/h	m
Servizi istituzionali, generali e di gestione	53.161	11.997	23%	11.740	22%	2.294	20%	0	0		0		0		0
Ordine pubblico e sicurezza	2.623	2.023	77%	2.023	77%	2.023	100%	0	0		0		0		0
Istruzione e diritto allo studio	45.305	38.594	85%	38.594	85%	107	0%	293	0	0%	0	0%	0		0
Tutela e valorizzazione dei beni e delle attività culturali	8.154	3.070	38%	3.070	38%	0	0%	0	0		0		0		0
Politiche giovanili, sport e tempo libero	1.280	1.280	100%	0	0%	0		0	0		0		0		0
Turismo	4.070	320	8%	320	8%	0	0%	0	0		0		0		0
Assetto del territorio ed edilizia abitativa	5.070	1.543	30%	1.230	24%	0	0%	24.751	0	0%	0	0%	0		0
Sviluppo sostenibile e tutela del territorio e dell'ambiente	66.065	29.813	45%	28.833	44%	1.937	7%	11.680	5	0%	0	0%	0		0
Trasporti e diritto alla mobilità	102.777	23.545	23%	22.725	22%	2.272	10%	481	0	0%	0	0%	0		0
Soccorso civile	18.453	162	1%	157	1%	0	0%	1.136	113	10%	113	10%	0		0%
Diritti sociali, politiche sociali e famiglia	4.394	175	4%	175	4%	175	100%	316	0	0%	0	0%	0		0

(Continua)

Rapporto finanziario mensile - dati al 31/05/2020

Tab.8bis - Stato di attuazione della spesa per classificazione economica/missione
Tipologia stanziamento: PURA e AVANZO

Titolo=Spese in conto capitale

Valori in migliaia di euro	Stanz. Pura								Stanz. Avanzo							
	Risorse attivate (prenotazioni specifiche + impegni)		Impegni		Mandati emessi		Risorse attivate (prenotazioni specifiche + impegni)		Impegni		Mandati emessi					
	Assestata							Assestata								
a	b	c=b/a	d	e=d/a	f	g=f/d	h	i	j=i/h	k	l=k/h	m	n=m/k			
Tutela della salute	389.518	38.044	10%	37.940	10%	8.820	23%	0	0	0		0	0			
Sviluppo economico e competitività	94.216	79.414	84%	71.062	75%	1.586	2%	312	0	0%	0	0%	0			
Politiche per il lavoro e la formazione professionale	1.886	1.490	79%	1.490	79%	212	14%	0	0	0		0	0			
Agricoltura, politiche agroalimentari e pesca	16.124	13.210	82%	12.172	75%	11.371	93%	17.592	0	0%	0	0%	0			
Energia e diversificazione delle fonti energetiche	31.768	20.477	64%	20.477	64%	0	0%	885	0	0%	0	0%	0			
Relazioni con le altre autonomie territoriali e locali	25.708	16.824	65%	16.824	65%	0	0%	0	0	0		0	0			
Relazioni internazionali	11.004	8.920	81%	8.920	81%	330	4%	0	0	0		0	0			
TOTALE	881.575	290.901	33%	277.753	32%	31.127	11%	57.445	118	0%	113	0%	0	0%		

Tab.8bis - Stato di attuazione della spesa per classificazione economica/missione
 Tipologia stanziamento: PURA e AVANZO

Titolo=Spese per incremento attività finanziarie

Valori in migliaia di euro	Stanz. Pura								Stanz. Avanzo							
	Risorse attivate (prenotazioni specifiche + impegni)		Impegni		Mandati emessi		Risorse attivate (prenotazioni specifiche + impegni)		Impegni		Mandati emessi					
	Assestata						Assestata									
	a	b	c=b/a	d	e=d/a	f	g=f/d	h	i	j=i/h	k	l=k/h	m	n=m/k		
Servizi istituzionali, generali e di gestione	40.000	40.000	100%	40.000	100%	30.000	75%	0	0		0		0			
Tutela e valorizzazione dei beni e delle attività culturali	5.050	5.000	99%	5.000	99%	5.000	100%	0	0		0		0			
Trasporti e diritto alla mobilità	1.000	0	0%	0	0%	0		0	0		0		0			
Tutela della salute	0	0		0		0		0	0		0		0			
Sviluppo economico e competitività	10	0	0%	0	0%	0		0	0		0		0			
Relazioni con le altre autonomie territoriali e locali	500	500	100%	0	0%	0		0	0		0		0			
TOTALE	46.560	45.500	98%	45.000	97%	35.000	78%	0	0		0		0			

Tab.8bis - Stato di attuazione della spesa per classificazione economica/missione
 Tipologia stanziamento: PURA e AVANZO

Titolo=Rimborso Prestiti

Valori in migliaia di euro	Stanz. Pura								Stanz. Avanzo							
	Risorse attivate (prenotazioni specifiche + impegni)				Impegni Mandati emessi				Risorse attivate (prenotazioni specifiche + impegni)				Impegni Mandati emessi			
	Assestata								Assestata							
a	b	c=b/a	d	e=d/a	f	g=f/d	h	i	j=i/h	k	l=k/h	m	n=m/k			
Fondi e accantonamenti	0	0		0		0		576.894	0	0%	0	0%	0			
Debito pubblico	103.690	103.388	100%	103.388	100%	7.493	7%	0	0		0		0			
TOTALE	103.690	103.388	100%	103.388	100%	7.493	7%	576.894	0	0%	0	0%	0			

Tab.8bis - Stato di attuazione della spesa per classificazione economica/missione
 Tipologia stanziamento: PURA e AVANZO

Titolo=Uscite per conto terzi e partite di giro

Valori in migliaia di euro	Stanz. Pura								Stanz. Avanzo							
	Risorse attivate (prenotazioni specifiche + impegni)				Impegni Mandati emessi				Risorse attivate (prenotazioni specifiche + impegni)				Impegni Mandati emessi			
	Assestata								Assestata							
a	b	c=b/a	d	e=d/a	f	g=f/d	h	i	j=i/h	k	l=k/h	m	n=m/k			
Servizi per conto terzi	62.522	20.428	33%	20.428	33%	3.557	17%	0	0		0		0		0	
TOTALE	62.522	20.428	33%	20.428	33%	3.557	17%	0	0		0		0		0	

Tab.10 - Stato di attuazione della spesa per classificazione economica/Struttura responsabile
Tipologia stanziamento: CRONOPROGRAMMA e REIMPUTAZIONI

Titolo=Spese correnti

Valori in migliaia di euro	Cronoprogramma					Reimputazioni				
	Assestata	Impegni		Mandati emessi		Assestata	Impegni		Mandati emessi	
	a	b	c=b/a	d	e=d/b	f	g	h=g/f	i	j=i/g
SEGRETERIE ORGANI POLITICI DELLA GIUNTA						51	51	100%	12	22%
AVVOCATURA						1.155	1.155	100%	24	2%
DIREZIONE GENERALE DELLA GIUNTA REGIONALE	3	3	100%	1	40%	9.283	9.277	100%	205	2%
URBANISTICA E POLITICHE ABITATIVE	0	0		0		1.422	1.422	100%	124	9%
ATTIVITA' PRODUTTIVE	739	739	100%	610	83%	2.039	2.039	100%	103	5%
CULTURA E RICERCA	11.059	11.059	100%	10.845	98%	5.292	5.290	100%	127	2%
AFFARI LEGISLATIVI, GIURIDICI ED ISTITUZIONALI						113	113	100%	0	0%
PROGRAMMAZIONE E BILANCIO	36	36	100%	0	0%	64	64	100%	0	0%
ISTRUZIONE E FORMAZIONE	3.238	3.238	100%	348	11%	45.469	44.829	99%	3.903	9%
AGRICOLTURA E SVILUPPO RURALE	303	303	100%	0	0%	972	919	95%	150	16%
DIFESA DEL SUOLO E PROTEZIONE CIVILE	517	517	100%	294	57%	1.470	1.469	100%	487	33%
POLITICHE MOBILITA', INFRASTRUTTURE E TRASPORTO PUBBLICO LOC	23.174	23.174	100%	23.174	100%	800	800	100%	249	31%
LAVORO	9	8	89%	0	1%	5.319	5.302	100%	1.146	22%
AMBIENTE ED ENERGIA	121	121	100%	0	0%	822	817	99%	125	15%

(Continua)

Rapporto finanziario mensile - dati al 31/05/2020

Tab.10 - Stato di attuazione della spesa per classificazione economica/Struttura responsabile
 Tipologia stanziamento: CRONOPROGRAMMA e REIMPUTAZIONI

Titolo=Spese correnti

Valori in migliaia di euro	Cronoprogramma					Reimputazioni				
	Assestata	Impegni	Mandati emessi	Assestata	Impegni	Mandati emessi				
	a	b	c=b/a	d	e=d/b	f	g	h=g/f	i	j=i/g
ORGANIZZAZIONE E SISTEMI INFORMATIVI	33.559	33.559	100%	8.951	27%	2.969	2.966	100%	372	13%
DIRITTI DI CITTADINANZA E COESIONE SOCIALE	141	141	100%	0	0%	7.190	7.190	100%	340	5%
TOTALE	72.901	72.900	100%	44.224	61%	84.432	83.705	99%	7.367	9%

Tab.10 - Stato di attuazione della spesa per classificazione economica/Struttura responsabile
Tipologia stanziamento: CRONOPROGRAMMA e REIMPUTAZIONI

Titolo=Spese in conto capitale

Valori in migliaia di euro	Cronoprogramma					Reimputazioni				
	Assestata	Impegni		Mandati emessi		Assestata	Impegni		Mandati emessi	
	a	b	c=b/a	d	e=d/b	f	g	h=g/f	i	j=i/g
SEGRETERIE ORGANI POLITICI DELLA GIUNTA						147	147	100%	70	47%
DIREZIONE GENERALE DELLA GIUNTA REGIONALE	13.101	13.101	100%	0	0%	12.035	12.035	100%	165	1%
URBANISTICA E POLITICHE ABITATIVE	23.581	22.631	96%	0	0%	42.968	42.968	100%	207	0%
ATTIVITA' PRODUTTIVE	2.781	2.781	100%	0	0%	26.946	26.946	100%	105	0%
CULTURA E RICERCA						26.660	26.660	100%	2.838	11%
AFFARI LEGISLATIVI, GIURIDICI ED ISTITUZIONALI						30	30	100%	0	0%
PROGRAMMAZIONE E BILANCIO						410	410	100%	13	3%
ISTRUZIONE E FORMAZIONE						30.442	30.442	100%	51	0%
AGRICOLTURA E SVILUPPO RURALE	686	26	4%	0	0%	0	0		0	
DIFESA DEL SUOLO E PROTEZIONE CIVILE	18.147	5.799	32%	581	10%	18.998	18.977	100%	1.435	8%
POLITICHE MOBILITA', INFRASTRUTTURE E TRASPORTO PUBBLICO LOC	5.757	835	14%	0	0%	68.029	68.029	100%	2.157	3%
AMBIENTE ED ENERGIA	12.019	11.321	94%	758	7%	30.491	30.473	100%	1.853	6%
ORGANIZZAZIONE E SISTEMI INFORMATIVI	43	43	100%	40	93%	8.741	8.741	100%	502	6%

(Continua)

Tab.10 - Stato di attuazione della spesa per classificazione economica/Struttura responsabile
 Tipologia stanziamento: CRONOPROGRAMMA e REIMPUTAZIONI

Titolo=Spese in conto capitale

Valori in migliaia di euro	Cronoprogramma					Reimputazioni				
	Assestata	Impegni		Mandati emessi		Assestata	Impegni		Mandati emessi	
	a	b	c=b/a	d	e=d/b	f	g	h=g/f	i	j=i/g
DIRITTI DI CITTADINANZA E COESIONE SOCIALE	58	58	100%	0	0%	17.132	17.058	100%	1.215	7%
TOTALE	76.173	56.595	74%	1.379	2%	283.029	282.916	100%	10.610	4%

Tab.10 - Stato di attuazione della spesa per classificazione economica/Struttura responsabile
 Tipologia stanziamento: CRONOPROGRAMMA e REIMPUTAZIONI

Titolo=Spese per incremento attività finanziarie

Valori in migliaia di euro	Cronoprogramma					Reimputazioni				
	Assestata		Impegni		Mandati emessi	Assestata		Impegni		Mandati emessi
	a	b	c=b/a	d	e=d/b	f	g	h=g/f	i	j=i/g
ATTIVITA' PRODUTTIVE						1.700	1.700	100%	0	0%
TOTALE						1.700	1.700	100%	0	0%

Tab.10 - Stato di attuazione della spesa per classificazione economica/Struttura responsabile
 Tipologia stanziamento: CRONOPROGRAMMA e REIMPUTAZIONI

Titolo=Uscite per conto terzi e partite di giro

Valori in migliaia di euro	Cronoprogramma					Reimputazioni				
	Assestata	Impegni		Mandati emessi		Assestata	Impegni		Mandati emessi	
	a	b	c=b/a	d	e=d/b	f	g	h=g/f	i	j=i/g
DIRITTI DI CITTADINANZA E COESIONE SOCIALE						0	0			0
TOTALE						0	0			0

Tab. 11 - Stato di attuazione della spesa per classificazione economica/assessore
 Tipologia stanziamento: CRONOPROGRAMMA e REIMPUTAZIONI

Titolo=Spese correnti

Valori in migliaia di euro	Cronoprogramma					Reimputazioni				
	Assestata		Impegni		Mandati emessi	Assestata		Impegni		Mandati emessi
	a	b	c=b/a	d	e=d/b	f	g	h=g/f	i	j=i/g
ROSSI ENRICO	1.110	1.109	100%	280	25%	11.798	11.784	100%	1.252	11%
BUGLI VITTORIO	32.496	32.496	100%	8.672	27%	4.961	4.957	100%	427	9%
CECCARELLI VINCENZO	23.174	23.174	100%	23.174	100%	2.222	2.222	100%	373	17%
SACCARDI STEFANIA	141	141	100%	0	0%	6.015	6.015	100%	340	6%
CIUOFFO STEFANO	739	739	100%	610	83%	1.954	1.954	100%	103	5%
FRATONI FEDERICA	639	639	100%	294	46%	2.287	2.281	100%	612	27%
GRIECO CRISTINA	3.238	3.238	100%	348	11%	48.606	47.958	99%	3.982	8%
REMASCHI MARCO	303	303	100%	0	0%	972	919	95%	150	16%
BARNI MONICA	11.059	11.059	100%	10.845	98%	5.617	5.616	100%	127	2%
TOTALE	72.901	72.900	100%	44.224	61%	84.432	83.705	99%	7.367	9%

Tab. 11 - Stato di attuazione della spesa per classificazione economica/assessore
 Tipologia stanziamento: CRONOPROGRAMMA e REIMPUTAZIONI

Titolo=Spese in conto capitale

Valori in migliaia di euro	Cronoprogramma					Reimputazioni				
	Assestata		Impegni		Mandati emessi	Assestata		Impegni		Mandati emessi
	a	b	c=b/a	d	e=d/b	f	g	h=g/f	i	j=i/g
ROSSI ENRICO	13.144	13.144	100%	40	0%	19.237	19.237	100%	165	1%
BUGLI VITTORIO						8.684	8.684	100%	457	5%
CECCARELLI VINCENZO	29.338	23.466	80%	0	0%	103.797	103.797	100%	2.363	2%
SACCARDI STEFANIA	58	58	100%	0	0%	17.132	17.058	100%	1.215	7%
CIUOFFO STEFANO	2.781	2.781	100%	0	0%	26.946	26.946	100%	105	0%
FRATONI FEDERICA	30.166	17.120	57%	1.339	8%	49.489	49.450	100%	3.288	7%
GRIECO CRISTINA						30.673	30.673	100%	167	1%
REMASCHI MARCO	686	26	4%	0	0%	410	410	100%	13	3%
BARNI MONICA						26.660	26.660	100%	2.838	11%
TOTALE	76.173	56.595	74%	1.379	2%	283.029	282.916	100%	10.610	4%

Tab. 11 - Stato di attuazione della spesa per classificazione economica/assessore
 Tipologia stanziamento: CRONOPROGRAMMA e REIMPUTAZIONI

Titolo=Spese per incremento attività finanziarie

Valori in migliaia di euro	Cronoprogramma					Reimputazioni				
	Assestata	Impegni		Mandati emessi		Assestata	Impegni		Mandati emessi	
	a	b	c=b/a	d	e=d/b	f	g	h=g/f	i	j=i/g
CIUOFFO STEFANO						1.700	1.700	100%	0	0%
TOTALE						1.700	1.700	100%	0	0%

Tab. 11 - Stato di attuazione della spesa per classificazione economica/assessore
 Tipologia stanziamento: CRONOPROGRAMMA e REIMPUTAZIONI

Titolo=Uscite per conto terzi e partite di giro

Valori in migliaia di euro	Cronoprogramma					Reimputazioni				
	Assestata		Impegni		Mandati emessi	Assestata		Impegni		Mandati emessi
	a	b	c=b/a	d	e=d/b	f	g	h=g/f	i	j=i/g
SACCARDI STEFANIA						0	0		0	
TOTALE						0	0		0	

Tab. 12 - Stato di attuazione della spesa per classificazione economica/missione
Tipologia stanziamento: CRONOPROGRAMMA e REIMPUTAZIONI

Titolo=Spese correnti

Valori in migliaia di euro	Cronoprogramma					Reimputazioni				
	Assestata	Impegni		Mandati emessi		Assestata	Impegni		Mandati emessi	
	a	b	c=b/a	d	e=d/b	f	g	h=g/f	i	j=i/g
Servizi istituzionali, generali e di gestione	32.424	32.424	100%	8.620	27%	3.686	3.682	100%	288	8%
Ordine pubblico e sicurezza						10	10	100%	0	0%
Istruzione e diritto allo studio	11.185	11.185	100%	10.014	90%	2.242	2.242	100%	297	13%
Tutela e valorizzazione dei beni e delle attività culturali						811	811	100%	21	3%
Politiche giovanili, sport e tempo libero	141	141	100%	0	0%	278	278	100%	63	23%
Turismo	622	622	100%	610	98%	940	940	100%	3	0%
Assetto del territorio ed edilizia abitativa						1.422	1.422	100%	124	9%
Sviluppo sostenibile e tutela del territorio e dell'ambiente	643	643	100%	332	52%	1.587	1.581	100%	612	39%
Trasporti e diritto alla mobilità	23.174	23.174	100%	23.174	100%	756	756	100%	249	33%
Soccorso civile						604	604	100%	0	0%
Diritti sociali, politiche sociali e famiglia	1.057	1.057	100%	845	80%	14.257	14.257	100%	499	3%
Tutela della salute	0	0		0						

(Continua)

Tab. 12 - Stato di attuazione della spesa per classificazione economica/missione
 Tipologia stanziamento: CRONOPROGRAMMA e REIMPUTAZIONI

Titolo=Spese correnti

Valori in migliaia di euro	Cronoprogramma					Reimputazioni				
	Assestata		Impegni		Mandati emessi	Assestata		Impegni		Mandati emessi
	a	b	c=b/a	d	e=d/b	f	g	h=g/f	i	j=i/g
Sviluppo economico e competitività	131	131	100%	0	0%	1.968	1.968	100%	155	8%
Politiche per il lavoro e la formazione professionale	3.196	3.195	100%	627	20%	46.446	45.782	99%	4.733	10%
Agricoltura, politiche agroalimentari e pesca	306	306	100%	1	0%	972	919	95%	150	16%
Energia e diversificazione delle fonti energetiche	20	20	100%	0	0%	102	102	100%	0	0%
Relazioni con le altre autonomie territoriali e locali						0	0		0	
Relazioni internazionali						8.350	8.350	100%	173	2%
TOTALE	72.901	72.900	100%	44.224	61%	84.432	83.705	99%	7.367	9%

Tab. 12 - Stato di attuazione della spesa per classificazione economica/missione
Tipologia stanziamento: CRONOPROGRAMMA e REIMPUTAZIONI

Titolo=Spese in conto capitale

Valori in migliaia di euro	Cronoprogramma					Reimputazioni				
	Assestata		Impegni		Mandati emessi	Assestata		Impegni		Mandati emessi
	a	b	c=b/a	d	e=d/b	f	g	h=g/f	i	j=i/g
Servizi istituzionali, generali e di gestione						2.366	2.366	100%	240	10%
Ordine pubblico e sicurezza						0	0		0	
Istruzione e diritto allo studio						34.940	34.940	100%	159	0%
Tutela e valorizzazione dei beni e delle attività culturali						12.894	12.894	100%	136	1%
Politiche giovanili, sport e tempo libero						3.295	3.295	100%	304	9%
Turismo	215	215	100%	0	0%	9.400	9.400	100%	105	1%
Assetto del territorio ed edilizia abitativa	24.267	22.657	93%	0	0%	42.743	42.743	100%	207	0%
Sviluppo sostenibile e tutela del territorio e dell'ambiente	28.183	15.125	54%	1.332	9%	25.949	25.919	100%	2.515	10%
Trasporti e diritto alla mobilità	5.928	1.030	17%	0	0%	59.711	59.711	100%	2.152	4%
Soccorso civile	1.811	1.800	99%	7	0%	6.413	6.413	100%	168	3%
Diritti sociali, politiche sociali e famiglia	58	58	100%	0	0%	75	75	100%	0	0%
Tutela della salute						0	0		0	

(Continua)

Tab. 12 - Stato di attuazione della spesa per classificazione economica/missione
 Tipologia stanziamento: CRONOPROGRAMMA e REIMPUTAZIONI

Titolo=Spese in conto capitale

Valori in migliaia di euro	Cronoprogramma					Reimputazioni				
	Assestata	Impegni		Mandati emessi		Assestata	Impegni		Mandati emessi	
	a	b	c=b/a	d	e=d/b	f	g	h=g/f	i	j=i/g
Sviluppo economico e competitività	15.668	15.668	100%	0	0%	38.118	38.118	100%	2.702	7%
Politiche per il lavoro e la formazione professionale	43	43	100%	40	93%	1.065	1.065	100%	202	19%
Agricoltura, politiche agroalimentari e pesca						45	45	100%	0	0%
Energia e diversificazione delle fonti energetiche	0	0		0		16.781	16.772	100%	623	4%
Relazioni con le altre autonomie territoriali e locali						17.242	17.169	100%	933	5%
Relazioni internazionali						11.990	11.990	100%	165	1%
TOTALE	76.173	56.595	74%	1.379	2%	283.029	282.916	100%	10.610	4%

Tab. 12 - Stato di attuazione della spesa per classificazione economica/missione
 Tipologia stanziamento: CRONOPROGRAMMA e REIMPUTAZIONI

Titolo=Spese per incremento attività finanziarie

Valori in migliaia di euro	Cronoprogramma					Reimputazioni				
	Assestata	Impegni		Mandati emessi		Assestata	Impegni		Mandati emessi	
	a	b	c=b/a	d	e=d/b	f	g	h=g/f	i	j=i/g
Sviluppo economico e competitività						1.700	1.700	100%	0	0%
TOTALE						1.700	1.700	100%	0	0%

Tab. 12 - Stato di attuazione della spesa per classificazione economica/missione
 Tipologia stanziamento: CRONOPROGRAMMA e REIMPUTAZIONI

Titolo=Uscite per conto terzi e partite di giro

Valori in migliaia di euro	Cronoprogramma					Reimputazioni				
	Assestata	Impegni		Mandati emessi		Assestata	Impegni		Mandati emessi	
	a	b	c=b/a	d	e=d/b	f	g	h=g/f	i	j=i/g
Servizi per conto terzi						0	0		0	
TOTALE						0	0		0	

Tab. 13 - Situazione dei residui passivi dell'esercizio corrente per struttura responsabile

Titolo=Componente passiva di amministrazione

Valori in migliaia di euro	Residui				
	Assestati	Mandati emessi	Economie	% smaltite- nto	Da smaltire
				d= (b+c) / a	e=a- (b+c)
	a	b	c		
PROGRAMMAZIONE E BILANCIO	0	0	0		0
TOTALE	0	0	0		0

Tab. 13 - Situazione dei residui passivi dell'esercizio corrente per struttura responsabile

Titolo=Spese correnti

Valori in migliaia di euro	Residui				
	Assestati	Mandati emessi	Economie	% smaltimento	Da smaltire
	a	b	c	d= (b+c) / a	e=a- (b+c)
SEGRETERIE ORGANI POLITICI DELLA GIUNTA	1.063	1.047	6	99%	9
AVVOCATURA	498	133	3	27%	362
DIREZIONE GENERALE DELLA GIUNTA REGIONALE	13.003	7.185	18	55%	5.800
URBANISTICA E POLITICHE ABITATIVE	4.232	4.159	0	98%	72
ATTIVITA' PRODUTTIVE	16.041	13.303	0	83%	2.737
CULTURA E RICERCA	15.191	14.204	9	94%	979
AFFARI LEGISLATIVI, GIURIDICI ED ISTITUZIONALI	2.965	2.662	37	91%	266
PROGRAMMAZIONE E BILANCIO	102.162	3.491	69	3%	98.602
ISTRUZIONE E FORMAZIONE	51.637	19.998	250	39%	31.389
AGRICOLTURA E SVILUPPO RURALE	10.525	6.848	0	65%	3.676
DIFESA DEL SUOLO E PROTEZIONE CIVILE	6.340	5.636	23	89%	682
POLITICHE MOBILITA', INFRASTRUTTURE E TRASPORTO PUBBLICO LOC	146.193	125.227	4	86%	20.962
LAVORO	5.769	5.703	22	99%	44
AMBIENTE ED ENERGIA	6.961	6.098	42	88%	822

(Continua)

Rapporto finanziario mensile - dati al 31/05/2020

Tab. 13 - Situazione dei residui passivi dell'esercizio corrente per struttura responsabile

Titolo=Spese correnti

Valori in migliaia di euro	Residui				
	Assestati	Mandati emessi	Economie	% smaltite- nto	Da smaltire
	a	b	c	d= (b+c) /a	e=a- (b+c)
ORGANIZZAZIONE E SISTEMI INFORMATIVI	30.471	21.090	88	69%	9.294
DIRITTI DI CITTADINANZA E COESIONE SOCIALE	1.116.707	386.454	264	35%	729.990
TOTALE	1.529.759	623.237	836	41%	905.686

Tab. 13 - Situazione dei residui passivi dell'esercizio corrente per struttura responsabile

Titolo=Spese in conto capitale

Valori in migliaia di euro	Residui				
	Assestati	Mandati emessi	Economie	% smaltite- nto	Da smaltire
	a	b	c	d= (b+c) / a	e=a- (b+c)
SEGRETERIE ORGANI POLITICI DELLA GIUNTA	121	121	0	100%	0
DIREZIONE GENERALE DELLA GIUNTA REGIONALE	5.102	2.746	0	54%	2.356
URBANISTICA E POLITICHE ABITATIVE	29.361	20.508	0	70%	8.853
ATTIVITA' PRODUTTIVE	33.265	16.300	12	49%	16.953
CULTURA E RICERCA	11.806	5.077	0	43%	6.730
AFFARI LEGISLATIVI, GIURIDICI ED ISTITUZIONALI	670	623	0	93%	47
PROGRAMMAZIONE E BILANCIO	1.068	44	0	4%	1.024
ISTRUZIONE E FORMAZIONE	7.976	418	0	5%	7.557
AGRICOLTURA E SVILUPPO RURALE	12.076	1.846	168	17%	10.062
DIFESA DEL SUOLO E PROTEZIONE CIVILE	27.031	9.061	36	34%	17.934
POLITICHE MOBILITA', INFRASTRUTTURE E TRASPORTO PUBBLICO LOC	76.546	17.336	20	23%	59.189
LAVORO	0	0	0		0
AMBIENTE ED ENERGIA	65.554	10.038	137	16%	55.380

(Continua)

Tab. 13 - Situazione dei residui passivi dell'esercizio corrente per struttura responsabile

Titolo=Spese in conto capitale

Valori in migliaia di euro	Residui				
	Assestati	Mandati emessi	Economie	% smaltite- nto	Da smaltire
	a	b	c	d= (b+c) / a	e=a- (b+c)
ORGANIZZAZIONE E SISTEMI INFORMATIVI	35.892	6.029	15	17%	29.847
DIRITTI DI CITTADINANZA E COESIONE SOCIALE	536.190	28.610	77	5%	507.502
TOTALE	842.656	118.758	464	14%	723.435

Tab. 13 - Situazione dei residui passivi dell'esercizio corrente per struttura responsabile

Titolo=Spese per incremento attività finanziarie

Valori in migliaia di euro	Residui				
	Assestati	Mandati emessi	Economie	% smaltite- nto	Da
				d= (b+c) / a	e=a- (b+c)
a	b	c			
ATTIVITA' PRODUTTIVE	0	0	0		0
CULTURA E RICERCA	0	0	0		0
AFFARI LEGISLATIVI, GIURIDICI ED ISTITUZIONALI	0	0	0		0
PROGRAMMAZIONE E BILANCIO	18.000	0	0	0%	18.000
POLITICHE MOBILITA', INFRASTRUTTURE E TRASPORTO PUBBLICO LOC	0	0	0		0
DIRITTI DI CITTADINANZA E COESIONE SOCIALE	77.000	0	0	0%	77.000
TOTALE	95.000	0	0	0%	95.000

Tab. 13 - Situazione dei residui passivi dell'esercizio corrente per struttura responsabile

Titolo=Rimborso Prestiti

Valori in migliaia di euro	Residui				
	Assestati	Mandati emessi	Economie	% smaltite- nto	Da smaltire
				d= (b+c) / a	e=a- (b+c)
	a	b	c		
PROGRAMMAZIONE E BILANCIO	2.880	2.880	0	100%	0
TOTALE	2.880	2.880	0	100%	0

Tab. 13 - Situazione dei residui passivi dell'esercizio corrente per struttura responsabile

Titolo=Uscite per conto terzi e partite di giro

Valori in migliaia di euro	Residui				
	Assestati	Mandati emessi	Economie	% smaltite- nto	Da smaltire
				d= (b+c) / a	e=a- (b+c)
a	b	c			
PROGRAMMAZIONE E BILANCIO	18.163	3.512	7	19%	14.643
POLITICHE MOBILITA', INFRASTRUTTURE E TRASPORTO PUBBLICO LOC	1.671	1.671	0	100%	0
ORGANIZZAZIONE E SISTEMI INFORMATIVI	29	7	0	24%	22
DIRITTI DI CITTADINANZA E COESIONE SOCIALE	1.201	4	0	0%	1.197
TOTALE	21.063	5.194	7	25%	15.862

Tab. 14 - Situazione residui passivi dell'esercizio corrente per missione

Titolo=Componente passiva di amministrazione

Valori in migliaia di euro	Residui				
	Assestati	Mandati emessi	Economie	% smaltite- nto	Da
				a	b
	Componente passiva di amministrazione	0	0	0	
TOTALE	0	0	0		0

Tab. 14 - Situazione residui passivi dell'esercizio corrente per missione

Titolo=Spese correnti

Valori in migliaia di euro	Residui				
	Assestati	Mandati emessi	Economie	% smaltimento	Da smaltire
	a	b	c	d= (b+c) / a	e=a- (b+c)
Servizi istituzionali, generali e di gestione	115.094	15.227	120	13%	99.747
Ordine pubblico e sicurezza	2.916	2.621	37	91%	259
Istruzione e diritto allo studio	5.710	4.419	69	79%	1.222
Tutela e valorizzazione dei beni e delle attività culturali	11.339	11.154	9	98%	176
Politiche giovanili, sport e tempo libero	897	835	0	93%	61
Turismo	3.014	2.870	0	95%	145
Assetto del territorio ed edilizia abitativa	381	308	0	81%	72
Sviluppo sostenibile e tutela del territorio e dell'ambiente	9.380	7.971	44	85%	1.366
Trasporti e diritto alla mobilità	146.385	125.416	4	86%	20.964
Soccorso civile	2.486	2.408	21	98%	57
Diritti sociali, politiche sociali e famiglia	46.874	33.232	154	71%	13.488
Tutela della salute	1.070.431	362.321	93	34%	708.016

(Continua)

Rapporto finanziario mensile - dati al 31/05/2020

Tab. 14 - Situazione residui passivi dell'esercizio corrente per missione

Titolo=Spese correnti

Valori in migliaia di euro	Residui				
	Assestati	Mandati emessi	Economie	%	Da
				smaltito	smaltire
a	b	c	d= (b+c) / a	e=a- (b+c)	
Sviluppo economico e competitività	33.627	11.852	19	35%	21.757
Politiche per il lavoro e la formazione professionale	56.820	25.555	202	45%	31.063
Agricoltura, politiche agroalimentari e pesca	10.933	7.246	0	66%	3.686
Energia e diversificazione delle fonti energetiche	3.472	3.388	0	98%	84
Relazioni con le altre autonomie territoriali e locali	666	602	64	100%	0
Relazioni internazionali	7.548	5.073	0	67%	2.475
Fondi e accantonamenti	0	0	0		0
Debito pubblico	1.788	740	0	41%	1.048
Anticipazioni finanziarie	0	0	0		0
TOTALE	1.529.759	623.237	836	41%	905.686

Tab. 14 - Situazione residui passivi dell'esercizio corrente per missione

Titolo=Spese in conto capitale

Valori in migliaia di euro	Residui				
	Assestati	Mandati emessi	Economie	%	Da
				smaltimento	smaltire
a	b	c	d= (b+c) / a	e=a- (b+c)	
Servizi istituzionali, generali e di gestione	14.248	4.052	15	29%	10.180
Ordine pubblico e sicurezza	644	601	0	93%	43
Istruzione e diritto allo studio	12.339	1.445	0	12%	10.894
Tutela e valorizzazione dei beni e delle attività culturali	7.147	3.754	0	53%	3.393
Politiche giovanili, sport e tempo libero	1.927	932	19	49%	976
Turismo	5.402	668	12	13%	4.722
Assetto del territorio ed edilizia abitativa	29.383	20.530	0	70%	8.853
Sviluppo sostenibile e tutela del territorio e dell'ambiente	80.486	16.341	36	20%	64.109
Trasporti e diritto alla mobilità	82.612	17.549	148	21%	64.915
Soccorso civile	7.634	2.350	0	31%	5.284
Diritti sociali, politiche sociali e famiglia	4.591	1.573	58	36%	2.961
Tutela della salute	527.799	26.992	0	5%	500.807

(Continua)

Rapporto finanziario mensile - dati al 31/05/2020

Tab. 14 - Situazione residui passivi dell'esercizio corrente per missione

Titolo=Spese in conto capitale

Valori in migliaia di euro	Residui				
	Assestati	Mandati emessi	Economie	% smaltite	Da
				nto	smaltire
a	b	c	d= (b+c) / a	e=a- (b+c)	
Sviluppo economico e competitività	48.373	18.315	0	38%	30.058
Politiche per il lavoro e la formazione professionale	508	500	0	98%	9
Agricoltura, politiche agroalimentari e pesca	12.122	1.892	168	17%	10.062
Energia e diversificazione delle fonti energetiche	4.350	455	9	11%	3.886
Relazioni con le altre autonomie territoriali e locali	84	0	0	0%	84
Relazioni internazionali	3.008	810	0	27%	2.198
TOTALE	842.656	118.758	464	14%	723.435

Tab. 14 - Situazione residui passivi dell'esercizio corrente per missione

Titolo=Spese per incremento attività finanziarie

Valori in migliaia di euro	Residui				
	Assestati	Mandati emessi	Economie	% smaltite- nto	Da smaltire
				a	b
Servizi istituzionali, generali e di gestione	18.000	0	0	0%	18.000
Tutela e valorizzazione dei beni e delle attività culturali	0	0	0		0
Trasporti e diritto alla mobilità	0	0	0		0
Tutela della salute	77.000	0	0	0%	77.000
Sviluppo economico e competitività	0	0	0		0
Relazioni con le altre autonomie territoriali e locali	0	0	0		0
TOTALE	95.000	0	0	0%	95.000

Tab. 14 - Situazione residui passivi dell'esercizio corrente per missione

Titolo=Rimborso Prestiti

Valori in migliaia di euro	Residui				
	Assestati	Mandati emessi	Economie	% smaltite- nto	Da smaltire
	a	b	c	d= (b+c) /a	e=a- (b+c)
Fondi e accantonamenti	0	0	0		0
Debito pubblico	2.880	2.880	0	100%	0
TOTALE	2.880	2.880	0	100%	0

Tab. 14 - Situazione residui passivi dell'esercizio corrente per missione

Titolo=Uscite per conto terzi e partite di giro

Valori in migliaia di euro	Residui				
	Assestati	Mandati emessi	Economie	% smaltite- nto	Da smaltire
				a	b
Servizi per conto terzi	21.063	5.194	7	25%	15.862
TOTALE	21.063	5.194	7	25%	15.862

Tab. 15 - Situazione dei residui passivi dell'esercizio corrente relativi a spese in conto capitale e a spese per incremento per attività finanziaria per struttura

Valori in migliaia di euro	Anno di assunzione degli impegni e % smaltimento													
	AAPP		2014		2015		2016		2017		2018		2019	
	Residui	%Sm. 2020	Residui	%Sm. 2020	Residui	%Sm. 2020	Residui	%Sm. 2020	Residui	%Sm. 2020	Residui	%Sm. 2020	Residui	%Sm. 2020
SEGRETERIE ORGANI POLITICI DELLA GIUNTA													121	100%
DIREZIONE GENERALE DELLA GIUNTA REGIONALE									325	49%	14	100%	4.763	54%
AFFARI LEGISLATIVI, GIURIDICI ED ISTITUZIONALI													670	93%
PROGRAMMAZIONE E BILANCIO	1.067	4%											18.001	0%
ORGANIZZAZIONE E SISTEMI INFORMATIVI	422	16%	10.654	0%	391	39%	3	78%	15.038	0%	3.809	34%	5.576	81%
DIRITTI DI CITTADINANZA E COESIONE SOCIALE	234.226	6%	138.918	4%	92.819	6%	5.279	0%	2.121	0%	8.390	10%	131.436	2%
AGRICOLTURA E SVILUPPO RURALE	4.169	0%	3.985	0%	822	0%			153	98%	720	5%	2.227	82%
AMBIENTE ED ENERGIA	46.335	7%	4.307	0%	2.506	1%	651	0%	378	0%	2.110	58%	9.268	64%
DIFESA DEL SUOLO E PROTEZIONE CIVILE	14.928	1%	1.004	35%	3	0%			1.761	0%	179	16%	9.155	94%
POLITICHE MOBILITA', INFRASTRUTTURE E TRASPORTO PUBBLICO LOC	31.161	1%	9.958	7%	16.427	0%	7	0%	1.640	67%	1.045	62%	16.308	90%
URBANISTICA E POLITICHE ABITATIVE	6.091	5%	3.409	10%									19.862	100%
ATTIVITA' PRODUTTIVE	10.164	5%	2.690	15%	4.025	1%			156	0%	666	9%	15.563	98%
CULTURA E RICERCA	4.827	17%	3.292	28%					203	59%	123	0%	3.361	96%
ISTRUZIONE E FORMAZIONE	386	0%	490	0%					6.682	0%			418	100%
Totale	353.775	5%	178.707	5%	116.992	5%	5.940	0%	28.456	5%	17.056	25%	236.728	34%

Tab. 16 - Situazione dei residui passivi dell'esercizio corrente relativi a spese in conto capitale e a spese per incremento per attività finanziaria per missione

Valori in migliaia di euro	Anno di assunzione degli impegni e % smaltimento													
	AAPP		2014		2015		2016		2017		2018		2019	
	Residui	%Sm. 2020	Residui	%Sm. 2020	Residui	%Sm. 2020	Residui	%Sm. 2020	Residui	%Sm. 2020	Residui	%Sm. 2020	Residui	%Sm. 2020
Servizi istituzionali, generali e di gestione	322	21%	8.454	0%	391	39%	3	78%	2	0%	868	38%	22.209	16%
Ordine pubblico e sicurezza													644	93%
Istruzione e diritto allo studio	2.793	0%	1.419	0%					6.682	0%			1.445	100%
Tutela e valorizzazione dei beni e delle attività culturali	2.420	33%	2.363	39%					203	59%	123	0%	2.038	93%
Politiche giovanili, sport e tempo libero	409	0%	317	4%	815	69%	7	0%					380	100%
Turismo	3.343	15%	117	100%	1.167	0%			61	0%	666	9%	47	0%
Assetto del territorio ed edilizia abitativa	6.091	5%	3.409	10%							21	100%	19.862	100%
Sviluppo sostenibile e tutela del territorio e dell'ambiente	53.763	6%	5.326	7%	2.494	0%	657	0%	414	9%	2.255	55%	15.576	75%
Trasporti e diritto alla mobilità	36.420	1%	9.943	7%	17.187	1%	1	0%	1.603	66%	1.075	62%	16.382	90%
Soccorso civile	3.469	0%			0	0%			1.761	0%			2.404	98%
Diritti sociali, politiche sociali e famiglia	199	60%			2.428	6%			37	0%	130	0%	1.798	76%
Tutela della salute	229.556	6%	138.601	4%	88.816	5%	5.273	0%	2.000	0%	11.201	16%	129.351	1%
Sviluppo economico e competitività	6.921	0%	4.773	6%	2.858	1%	0		15.131	0%			18.690	96%
Politiche per il lavoro e la formazione professionale											0	0%	508	98%

(Continua)

Rapporto finanziario mensile - dati al 31/05/2020

Tab. 16 - Situazione dei residui passivi dell'esercizio corrente relativi a spese in conto capitale e a spese per incremento per attività finanziaria per missione

Valori in migliaia di euro	Anno di assunzione degli impegni e % smaltimento													
	AAPP		2014		2015		2016		2017		2018		2019	
	Residui	%Sm. 2020	Residui	%Sm. 2020	Residui	%Sm. 2020	Residui	%Sm. 2020	Residui	%Sm. 2020	Residui	%Sm. 2020	Residui	%Sm. 2020
Agricoltura, politiche agroalimentari e pesca	4.169	0%	3.985	0%	822	0%			153	98%	698	2%	2.294	82%
Energia e diversificazione delle fonti energetiche	3.900	0%			15	100%					4	0%	431	100%
Relazioni con le altre autonomie territoriali e locali									84	0%			0	
Relazioni internazionali									325	49%	14	100%	2.669	24%
Totale	353.775	5%	178.707	5%	116.992	5%	5.940	0%	28.456	5%	17.056	25%	236.728	34%