


Ente competente: **AUTORITÀ PORTUALE REGIONALE**



LOCALIZZAZIONE:

Comune di Campo nell'Elba (Livorno)

CLASSIFICAZIONE:

Ormeggio/Approdo turistico

Porto di interesse regionale ai sensi dell'art. 85 comma 1 della legge RT 65/2014 e dell'art. 1 comma 2 della legge RT 23/2012 (funzione turistica) Porto di rilevanza economica regionale, cat. II classe III, ai sensi dell'art. 4 della Legge 84/1994

FUNZIONI:

Nautica sociale	100 p.b.
Ormeggi per unità di transito	6 p.b.
Navigazione per finalità turistiche	10 p.b.
Scuole nautiche	4 p.b.
Pesca professionale	35 p.b.
Sicurezza della navigazione	4 p.b.
Forze dell'Ordine, Amm.ne penitenziaria, ecc.	2 p.b.

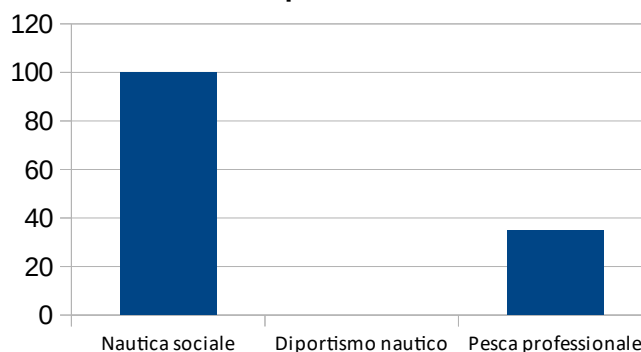
DIMENSIONAMENTO:

Totale posti barca	161 p.b.
Posti barca per il diporto nautico risultanti dalle concessioni demaniali marittime*	161 p.b.
Posti barca nel comune (inclusi i punti di ormeggio)**	n.d.

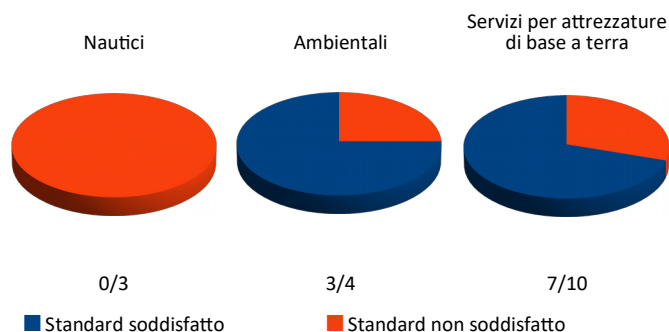
* Dati Autorità Marittima

** Ufficio di Statistica del MIT "Il Diporto nautico in Italia", 2017

Principali Funzioni:



Rispetto degli standard:



Pianificazione portuale:

