

REGIONE TOSCANA



Giunta Regionale

Bilancio di previsione 2019

**LA GESTIONE
DELLE RISORSE FINANZIARIE
monitoraggio al 31 dicembre 2019**

Nota informativa n. 11/2019

Direzione Generale Presidenza
Area di Coordinamento Risorse finanziarie
Settore Controllo Strategico e di Gestione

INDICE

INTRODUZIONE	4
FATTI SALIENTI	5
ANDAMENTO MENSILE DEGLI ACCERTAMENTI NELL'ULTIMO TRIENNIO (GRAFICI)	15
ANDAMENTO MENSILE DELLO SMALTIMENTO DEI RESIDUI ATTIVI (GRAFICI)	16
ANDAMENTO MENSILE DEGLI IMPEGNI NELL'ULTIMO TRIENNIO (GRAFICI)	17
ANDAMENTO MENSILE DELLO SMALTIMENTO DEI RESIDUI PASSIVI (GRAFICI)	19
TABELLE FINANZIARIE	20

- Tabella di rappresentazione nuova struttura del Bilancio per Missioni-Programmi
- Tabella 1 - Stato di attuazione delle entrate per tipologia di stanziamento
- Tabella 2a - Stato di attuazione delle entrate per provenienza delle risorse – Tipologia stanziamento: Pura
- Tabella 2b - Stato di attuazione delle entrate per tipologia di entrata – Tipologia stanziamento: Pura
- Tabella 3 - Stato di attuazione delle entrate tributarie – Tipologia stanziamento: Pura
- *Tabella 4 - Stato di attuazione per Tipologia di entrata – Tipologia stanziamento: reimputazioni*
- Tabella 5 – Stanziamenti di spesa per classificazione economica/natura delle risorse (Libere/Vincolate) – Tipologia stanziamento: Pura e Avanzo
- Tabella 5b – Stato di attuazione della spesa per classificazione economica/natura delle risorse (Libere/Vincolate) – Tipologia stanziamento: Pura e Avanzo
- Tabella 6 – Stanziamenti di spesa per classificazione economica/struttura responsabile – Tipologia stanziamento: Pura e Avanzo
- Tabella 6bis – Stato di attuazione della spesa per classificazione economica/struttura responsabile – Tipologia stanziamento: Pura e Avanzo
- Tabella 7 – Stanziamenti di spesa per classificazione economica/assessore – Tipologia stanziamento: Pura e Avanzo
- Tabella 7bis – Stato di attuazione della spesa per classificazione economica/assessore – Tipologia stanziamento: Pura e Avanzo
- Tabella 8 – Stanziamenti di spesa per classificazione economica/missione – Tipologia stanziamento: Pura e Avanzo
- Tabella 8bis – Stato di attuazione della spesa per classificazione economica/missione – Tipologia stanziamento: Pura e Avanzo
- *Tabella 9 – Stanziamenti della spesa per classificazione economica/missione/programma – Tipologia stanziamento: Pura e Avanzo*
- *Tabella 9bis – Stato di attuazione della spesa per classificazione economica/missione/programma – Tipologia stanziamento: Pura e Avanzo*

- Tabella 10 - Stato di attuazione della spesa per classificazione economica/Struttura responsabile – Tipologia stanziamento: Cronoprogramma e Reimputazioni
- Tabella 11 – Stato di attuazione della spesa per classificazione economica/assessore – Tipologia stanziamento: Cronoprogramma e Reimputazioni
- Tabella 12 – Stato di attuazione della spesa per classificazione economica/missione – Tipologia stanziamento: Cronoprogramma e Reimputazioni
- Tabella 13 – Situazione dei residui passivi dell’esercizio corrente per struttura responsabile
- Tabella 14 – Situazione dei residui passivi dell’esercizio corrente missione
- Tabella 15 – Situazione dei residui passivi dell’esercizio corrente relativi a spese in c/capitale e a spese per incremento delle attività finanziarie per struttura responsabile
- Tabella 16 – Situazione dei residui passivi dell’esercizio corrente relativi a spese in c/capitale e a spese per incremento delle attività finanziarie per missione

INTRODUZIONE

Il presente rapporto analizza i fattori di rilievo e i movimenti finanziari riguardanti le entrate e le spese registrati nelle scritture contabili regionali; si articola in:

- un quadro di sintesi "I Fatti salienti"*
- alcune tabelle finanziarie principali (allegate al rapporto)*
- ulteriori tabelle finanziarie di dettaglio (disponibili su web all'indirizzo sotto riportato).*

Le tabelle finanziarie sono state redatte seguendo una logica incrementale ed accolgono tutti i dati registrati dal 1° gennaio alla fine del mese di riferimento.

Il rapporto può essere consultato anche su Internet sul sito della Regione Toscana (www.regione.toscana.it), con il seguente percorso:

Legislazione e programmazione/Monitoraggio e controllo/Materiali (vai all'elenco completo)/Le risorse finanziarie

Per ulteriori informazioni e chiarimenti:

Andrea Lachi - tel. 055/ 438 25 51 – E-mail: andrea.lachi@regione.toscana.it

Liliana Cavallaro – tel. 055 / 438 25 83 – E-mail: liliana.cavallaro@regione.toscana.it

L'insieme dei report prodotti dal Settore "Controllo Strategico e di Gestione" è consultabile in Internet sul sito della Regione Toscana (www.regione.toscana.it) con il seguente indirizzo:

Legislazione e programmazione/Monitoraggio e controllo.

FATTI SALIENTI

LE ENTRATE

■ *I fattori di rilievo riguardanti le entrate al 31 dicembre 2019 possono essere così sintetizzati:*

- * la "**capacità di accertamento**"¹ dall'inizio dell'esercizio ha raggiunto il 74% del totale degli stanziamenti (14.294,2 milioni), con un incremento di 8 punti percentuali rispetto a quella del mese precedente per effetto della registrazione di accertamenti per 1.368,6 milioni (al netto dell'avanzo di amministrazione l'indice raggiunge l'83%). Rispetto allo stesso mese dell'esercizio 2018 tale capacità risulta incrementata di 5 punti percentuali;
- * la "**capacità di riscossione**" dall'inizio dell'esercizio ha raggiunto l'85% del totale degli accertamenti (10.558,8 milioni), con un incremento di 12 punti percentuali rispetto a quella del mese precedente per effetto della registrazione di ulteriori reversali per 2.335,1 milioni. Rispetto allo stesso mese dell'esercizio 2018 tale capacità risulta incrementata di 5 punti percentuali;
- * la "**capacità di smaltimento dei residui attivi**" dall'inizio dell'esercizio ha raggiunto il 51% del totale dei residui attivi assestati (4.220,8 milioni), con un incremento di 19 punti percentuali rispetto a quella del mese precedente per effetto della registrazione di ulteriori reversali per 813,3 milioni. Rispetto allo stesso mese dell'esercizio 2018 tale capacità risulta ridotta di 1 punto percentuale;
- * dal punto di vista della **provenienza delle risorse** le entrate regionali registrano una capacità di accertamento dell'84%, una capacità di riscossione dell'89% e una capacità di smaltimento dei residui attivi del 51%. Le entrate statali registrano una capacità di accertamento del 92%, una capacità di riscossione del 71% e una capacità di smaltimento dei residui attivi del 41%.
- * per le **entrate tributarie** si segnala una capacità di accertamento complessiva del 100%, con l'imposta regionale sulle attività produttive IRAP non sanità che raggiunge il 117%, la tassa automobilistica che raggiunge il 105% e la compartecipazione IVA – sanità che raggiunge il 100%.

■ *Nel mese di Dicembre 2019 i principali movimenti finanziari di entrata sono stati i seguenti*²:**RISORSE REGIONALI**

- * 523,3 milioni accertati, di cui 4,9 milioni riscossi, quale IRAP - imposta regionale sulle attività produttive finalizzata al finanziamento della spesa sanitaria;
- * 209,1 milioni accertati, di cui 77,5 milioni riscossi, quale addizionale regionale sull'IRPEF;

RISORSE STATALI

- * 111,1 milioni accertati e riscossi finalizzati al ripiano dell'eccedenza della spesa farmaceutica;
- * 88,9 milioni accertati e riscossi per il finanziamento del trasporto pubblico locale;
- * 81,1 milioni accertati e riscossi per l'acquisto di farmaci innovativi.

¹ I dati finanziari si riferiscono alle varie tipologie di entrata (avanzo, pura e reimputazioni).

² Il simbolo * si riferisce alla gestione di competenza, il simbolo ° si riferisce alla gestione residui.

LE USCITE

■ Alla fine del mese di Dicembre 2019 i fattori di rilievo riguardanti le uscite possono essere così sintetizzati:

- * La "**competenza assestata**"³ di 11.612,6 milioni risulta incrementata rispetto al mese precedente per effetto delle variazioni di bilancio apportate dalle delibere della Giunta regionale n. 1607 del 16 dicembre e n. 1655 del 23 dicembre 2019.
- * La tabella evidenzia la composizione della competenza assestata:

(Valori in euro)

Mese	Competenza a bilancio	Cautele (diverse da richiesta avanzo)	Competenza assestata	Cautele per rispetto vincoli P.B.
30-novembre	11.733.187.638	170.237.617	11.281.025.751	281.924.270
variazione mensile	292.768.996	-18.657.831	331.528.696	-20.101.869
31-dicembre	12.025.956.634	151.579.787	11.612.554.447	261.822.400

- * La "**capacità di attivazione delle risorse**"⁴ dall'inizio dell'esercizio ha raggiunto il 91% del totale delle risorse assegnate (11.612,6 milioni), con incremento di 10 punti percentuali rispetto a quella del mese precedente per effetto della registrazione di ulteriori risorse attivate per 1.372,8 milioni. Rispetto a quella registrata nello stesso mese dell'esercizio 2018 tale capacità risulta incrementata di 7 punti percentuali.
- * la "**capacità d'impegno**" dall'inizio dell'esercizio ha raggiunto il 90% del totale degli stanziamenti (11.612,6 milioni), con un incremento di 9 punti percentuali rispetto a quella del mese precedente per effetto della registrazione di ulteriori impegni per 1.392,3 milioni. Rispetto a quella registrata nello stesso mese dell'esercizio 2018 tale capacità risulta incrementata di 6 punti percentuali. Al netto dei trasferimenti correnti della sanità la capacità d'impegno raggiunge l'85%, con un incremento di 18 punti percentuali rispetto a quella registrata nello stesso mese dell'anno precedente.
- * la "**capacità di pagamento**" dall'inizio dell'esercizio ha raggiunto l'83% del totale degli impegni (10.508,6 milioni), con un incremento di 1 punto percentuale rispetto a quella del mese precedente per effetto della registrazione di ulteriori mandati per 1.229,7 milioni. Tale capacità risulta pari a quella registrata nello stesso mese dell'esercizio 2018. Al netto dei trasferimenti correnti della sanità la capacità di pagamento raggiunge il 67%, pari a quella registrata nello stesso mese dell'anno precedente;
- * la "**capacità di smaltimento dei residui passivi**" dall'inizio dell'esercizio ha raggiunto il 60% del totale dei residui passivi assestati (2.701,1 milioni), con un incremento di 16 punti percentuali rispetto a quella registrata nel mese precedente per effetto della registrazione di ulteriori mandati per 412,9 milioni. Rispetto a quella registrata nello stesso mese dell'esercizio 2018 tale capacità risulta incrementata di 2 punti percentuali. Al netto dei trasferimenti correnti della sanità la capacità di smaltimento dei residui raggiunge il 58%, con un decremento di un punto percentuale rispetto a quella registrata nello stesso mese dell'anno precedente;
- * dal punto di vista della **classificazione economica** si evidenzia che le spese correnti presentano i seguenti indici finanziari: una capacità di attivazione delle risorse del 97%, una capacità di impegno del 97%, a loro volta pagate per l'86% ed una capacità di smaltimento dei residui del 77%. Gli stanziamenti per spese in c/capitale sono stati attivati per il 91%, impegnati per il 90%, a loro volta pagate per il 41%, i residui relativi a tali spese sono stati smaltiti per il 25%. Le spese per l'incremento delle attività finanziarie sono state attivate per il 100%, totalmente impegnate e

³ I dati finanziari si riferiscono alle varie tipologie di uscita (avanzo, pura, cronoprogramma e reimputazioni).

⁴ Le risorse attivate comprendono le prenotazioni specifiche e gli impegni.

pagate per l'87% , mentre la capacità di smaltimento dei residui è pari al 57%. Le spese per il rimborso dei prestiti sono state attivate per il 23%, impegnate per il 23%, a loro volta pagate per il 98%.

- * dal punto di vista della **tipologia di stanziamento** si segnalano i seguenti indici:
 - **Avanzo:** le spese finanziate da avanzo presentano una capacità di attivazione delle risorse del 15%, una capacità di impegno del 15%, a loro volta pagate per il 61%, ed una capacità di smaltimento dei residui del 94%;
 - **Pura:** le spese finanziate da nuove risorse presentano una capacità di attivazione delle risorse del 96%, una capacità di impegno del 96%, a loro volta pagate per l'85%, ed una capacità di smaltimento dei residui del 59%.
 - **Cronoprogramma:** le spese finanziate da FPV/E attivate con bilancio di previsione o con variazione di bilancio (escluso le reimputazioni da riaccertamento ordinario) presentano una capacità di attivazione delle risorse dell'86%, una capacità di impegno dell'86%, a loro volta pagate per il 50%, ed una capacità di smaltimento dei residui del 66%.

Alla fine del mese rimangono ancora:

- * 1.103,9 milioni da impegnare rispetto agli 11.612,6 milioni complessivamente stanziati (cioè il 10%);
 - * 1.803,1 milioni da pagare rispetto ai 10.508,6 milioni impegnati (cioè il 17%);
 - * 1.088,6 milioni di residui passivi da smaltire rispetto ai 2.701,1 milioni di residui passivi assestati (cioè il 40%).
- *Gli indici gestionali raggiunti nel corso del mese dalle strutture regionali sono i seguenti:*

Strutture	Capacità di impegno (%)			Capacità di pagamento c/competenza (%)			Capacità di pagamento c/residui (%)	
	Spese corr.	Spese c/cap.	Incr. Att. Fin.	Spese corr.	Spese c/cap.	Incr. Att. Fin.	Spese corr.	Spese c/cap.
Direzione generale della Giunta Regionale	97	99		57	49		97	29
Affari Legislativi, giuridici ed istituzionali	88	83	47	85	31	100	100	100
Programmazione e bilancio	43	32	100	79	72	100	30	58
Organizzazione e sistemi informativi	82	36		83	32		91	21
Diritti di cittadinanza e coesione sociale	100	96	100	89	11	100	78	8
Agricoltura e sviluppo rurale	87	97		60	94		73	13
Ambiente ed energia	91	95	0	68	28		87	31
Difesa del suolo e protezione civile	98	89		64	58		96	75
Politiche mobilità, infrastrutture e trasporto pubblico locale	93	86		78	37		99	42
Urbanistica e politiche abitative	98	96		26	9		100	48
Attività produttive	94	96	100	39	73	0	68	36
Cultura e ricerca	98	98	100	77	31	100	100	42
Istruzione e formazione	95	100		49	38		73	66
Lavoro	95	98		86	100		100	
Avvocatura	89			33			62	

- *Nel corso del mese le principali movimentazioni finanziarie di spesa hanno riguardato le seguenti funzioni regionali:*⁵

SERVIZI ISTITUZIONALI, GENERALI E DI GESTIONE

- *ORGANI ISTITUZIONALI*

- * 1,1 milioni impegnati e 2 milioni pagati in favore di Sviluppo Toscana SpA per la concessione di contributi alle imprese di informazione;

- *GESTIONE ECONOMICA, FINANZIARIA, PROGRAMMAZIONE, PROVVEDITORATO*

- * 18 milioni impegnati per concessione crediti a seguito escussione garanzia da parte di MPS Capital Service in riferimento a mutuo bullet contratto da Interporto Toscano A. Vespucci SpA;
- * 1,4 milioni impegnati sul bilancio pluriennale annualità 2020-2021 per i servizi di facchinaggio, giardinaggio interno ed esterno, impianti antincendio e impianti elevatori a servizio delle sedi regionali ad uso ufficio;

- *GESTIONE DELLE ENTRATE TRIBUTARIE E SERVIZI FISCALI*

- * 17,3 milioni impegnati in favore del Ministero dell'Economia e delle Finanze per il riversamento allo Stato delle tasse automobilistiche di competenza per l'anno 2018;

- *GESTIONE DEI BENI DEMANIALI E PATRIMONIALI*

- * 1,9 milioni impegnati in favore di Arezzo Fiere e Congressi per l'acquisto della collezione Oro d'Autore;
- * 1,2 milioni pagati in favore della Società F.lli Alinari IDEA SpA per l'acquisto del patrimonio fotografico unitamente agli strumenti cartacei e digitali di corredo esistenti;

ORDINE PUBBLICO E SICUREZZA

- *SISTEMA INTEGRATO DI SICUREZZA URBANA*

- * 1,9 milioni impegnati in favore degli enti locali quali contributi per la sicurezza della comunità toscana per progetti in materia di sicurezza integrata (1,4 milioni) e di videosorveglianza (477 mila euro); inoltre sono stati impegnati 223 mila euro, per progetti di videosorveglianza, sul bilancio pluriennale annualità 2020;

ISTRUZIONE E DIRITTO ALLO STUDIO

- *ISTRUZIONE PRESCOLASTICA*

- * 800 mila euro impegnati per la realizzazione di progetti finalizzati al sostegno alle famiglie per la frequenza delle scuole dell'infanzia paritarie, private e degli enti locali (3-6 anni), inoltre sono stati impegnati 500 mila euro sul bilancio pluriennale annualità 2020;

- *ALTRI ORDINI DI ISTRUZIONE*

- * 16,3 milioni pagati per interventi di edilizia scolastica (art. 10 del D.L. 104/2013 convertito in L. 128/2013);
- * 2,3 milioni impegnati sul bilancio pluriennale annualità 2020 in favore dei Comuni di Aulla (800 mila euro), Montignoso (500 mila euro), Coreglia Antelminelli (350 mila euro) e Montevarchi (600 mila euro) quali finanziamenti straordinari assegnati con LL.RR. n. 65/2019 e n. 66/2019;
- * 1,2 milioni impegnati sul bilancio pluriennale annualità 2020 in favore dei Comuni (1,1 milioni) e delle Unioni di Comuni (44 mila euro) per il diritto allo studio scolastico;

- 12,2 milioni pagati per interventi di edilizia scolastica (art. 10 del D.L. 104/2013 convertito in L. 128/2013);

- *ISTRUZIONE UNIVERSITARIA*

- * 10 milioni impegnati sul bilancio pluriennale annualità 2020 in favore dell'Azienda Regionale per il Diritto allo Studio Universitario per borse di studio e interventi aggiuntivi A.A. 2019/2020;

⁵ Il simbolo * si riferisce alla gestione di competenza, il simbolo ° si riferisce alla gestione residui.

- *SERVIZI AUSILIARI ALL'ISTRUZIONE*

- * 1,5 milioni impegnati in favore delle Province (1,2 milioni) e della Città Metropolitana di Firenze (340 mila euro) per l'inclusione scolastica degli studenti disabili iscritti alle scuole secondarie di II grado finalizzati al trasporto scolastico e all'assistenza;

TUTELA E VALORIZZAZIONE DEI BENI E ATTIVITA' CULTURALI

- *VALORIZZAZIONE DEI BENI DI INTERESSE STORICO*

- * 1,4 milioni impegnati in favore del Comune di Firenze per il completamento dei lavori dell'Edificio Ex Tre Memoriale di Auschwitz, inoltre sono stati impegnati 150 mila euro sul bilancio pluriennale annualità 2020;

- *ATTIVITÀ CULTURALI E INTERVENTI DIVERSI NEL SETTORE CULTURALE*

- * 12 milioni impegnati e 4,2 milioni pagati in favore di varie fondazioni e associazioni quale contributo per il 2019;

POLITICHE GIOVANILI, SPORT E TEMPO LIBERO

- *SPORT E TEMPO LIBERO*

- * 1 milione impegnato per il finanziamento di progetti relativi all'impiantistica sportiva;
- * 689 mila euro impegnati per il finanziamento del progetto "Sport e Scuola Compagni di banco";

TURISMO

- *SVILUPPO E VALORIZZAZIONE DEL TURISMO*

- * 2,5 milioni impegnati in favore di Toscana Promozione Turistica per il programma operativo 2019; inoltre sono stati impegnati 610 mila euro sul bilancio pluriennale annualità 2020;

ASSETTO DEL TERRITORIO ED EDILIZIA ABITATIVA

- *URBANISTICA E ASSETTO DEL TERRITORIO*

- * 916 mila euro impegnati in favore dei Comuni per interventi di rigenerazione urbana; inoltre sono stati impegnati 3,1 milioni sul bilancio pluriennale annualità 2020-2021;
- 796 mila euro pagati in favore del Comune di Campi Bisenzio per il parco della Piana (D.G.R. n. 1089/2010 e D.G.R. 975/2011);

- *EDILIZIA RESIDENZIALE PUBBLICA E LOCALE E PIANI DI EDILIZIA ECONOMICO-POPOLARE*

- * 3,8 milioni impegnati in favore dei Soggetti Gestori ERP quali risorse 2019 destinate al programma di recupero e razionalizzazione degli immobili e degli alloggi di edilizia residenziale pubblica;
- * 3 milioni impegnati per interventi di ripristino funzionale e manutenzione straordinaria di alloggi ERP;

SVILUPPO SOSTENIBILE E TUTELA DEL TERRITORIO E DELL'AMBIENTE

- *DIFESA DEL SUOLO*

- * 1,4 milioni impegnati e pagati in favore dell'Amministrazione Provinciale di Siena per la realizzazione dell'intervento "Cassa d'espansione sul Fiume Elsa località S. Giulia Comuni di Colle Val d'Elsa e Monteriggioni";
- * 1,4 milioni pagati per gli interventi e le progettazioni di difesa del suolo;
- * 1 milione impegnato in favore di Italscavi Srl per intervento di ripristino della capacità di contenimento idraulico in destra idraulica del fiume Arno sul lungarno Diaz a valle del Ponte alle Grazie nella città di Firenze;
- 642 mila euro pagati per la progettazione e la realizzazione della scuola media nel Comune di Aulla;

- *TUTELA, VALORIZZAZIONE E RECUPERO AMBIENTALE*

- * 600 mila euro impegnati in favore di ARPAT per l'attività di monitoraggio della qualità dell'aria;

- **SERVIZIO IDRICO INTEGRATO**
 - * 4,9 milioni impegnati in favore dell'Autorità Idrica Toscana (AIT) di cui:
 - 3,2 milioni per l'attuazione del Piano Straordinario di tutela e gestione della risorsa idrica, finalizzato prioritariamente a potenziare la capacità di depurazione dei reflui urbani;
 - 755 mila euro impegnati per interventi urgenti ed indifferibili nei settori di fognatura e depurazione; inoltre sono stati impegnati 2,4 milioni sul bilancio pluriennale annualità 2020-2021;
 - 983 mila euro impegnati e pagati per le azioni relative alle zone di criticità ambientale;
- **POLITICA REGIONALE UNITARIA PER LO SVILUPPO SOSTENIBILE E LA TUTELA DEL TERRITORIO E L'AMBIENTE**
 - * 2,9 milioni impegnati sul bilancio pluriennale annualità 2020-2021, oltre a 5 mila euro impegnati sul bilancio 2019, in favore di SO.GE.MAR. Costruzioni Srl per interventi di recupero e riequilibrio del litorale di Punta Ala;

TRASPORTI E DIRITTO ALLA MOBILITA'

- **TRASPORTO PUBBLICO LOCALE**
 - * 21,7 milioni pagati in favore di ONE S.C.A.R.L. per il servizio della tranvia, annualità 2018 e 2019;
 - * 12,3 milioni impegnati in favore di ONE S.C.A.R.L. per il riequilibrio del piano economico finanziario del contratto ponte per il trasporto pubblico locale su gomma;
 - * 6,2 milioni impegnati in favore del Comune di Firenze quale contributo per la tranvia;
 - * 6,2 milioni impegnati in favore delle aziende esercenti il servizio di TPL per il finanziamento del CCNL 2002/2007, terzo acconto annualità 2019;
 - * 5,7 milioni impegnati in favore di ONE S.C.A.R.L. per il rinnovo del parco bus;
 - * 4,4 milioni impegnati in favore di RTI COLBUS e ONE S.C.A.R.L. per interventi di rinnovo del materiale rotabile destinati al trasporto pubblico locale;
- **TRASPORTO PER VIE D'ACQUA**
 - * 1 milione impegnato e pagato al Comune di Viareggio per i lavori di completamento del nuovo mercato ittico;
- **ALTRE MODALITA' DI TRASPORTO**
 - * 270 mila euro impegnati in favore del consorzio di Bonifica 5 Toscana Costa per la deviazione del Fosso della Pila nel comune di Campo nell'Elba; inoltre sono stati impegnati 2,4 milioni sul bilancio pluriennale 2020-2021;
- **VIABILITA' E INFRASTRUTTURE STRADALI**
 - * 1,5 milioni impegnati sul bilancio pluriennale annualità 2020-2021 per la messa in sicurezza ed adeguamento della strada regionale toscana n. 325;
 - * 1 milione pagato in favore della Provincia di Firenze per la realizzazione del nuovo percorso stradale tratto Empoli-Castelfiorentino;
 - * 510 mila euro impegnati in favore del Comune di Livorno per la realizzazione di interventi concernenti la sicurezza della circolazione ciclistica cittadina; inoltre sono stati impegnati 764 mila euro sul bilancio pluriennale annualità 2020-2021;
 - 803 mila euro pagati in favore della Provincia di Firenze per la realizzazione del percorso stradale Empoli-Castelfiorentino;

SOCCORSO CIVILE

- **INTERVENTI A SEGUITO DI CALAMITA' NATURALI**
 - * 1,5 milioni impegnati in favore dei privati danneggiati in seguito alla tromba d'aria del novembre 2019 nel Comune di Orbetello;

- * 922 mila euro impegnati per interventi conseguenti agli eventi metereologici verificatisi nel dicembre 2019 nel territorio regionale;
- * 719 mila euro impegnati in favore delle Province di Arezzo, Lucca, Grosseto, Livorno, Siena e Città Metropolitana di Firenze interessate da intensi fenomeni meteorologici nei giorni 27 e 28 luglio 2019;

DIRITTI SOCIALI, POLITICHE SOCIALI E FAMIGLIA

- *INTERVENTI PER LA DISABILITA'*
 - * 12,6 milioni impegnati per l'assistenza alle persone con disabilità grave prive del sostegno familiare;
 - * 1,7 milioni pagati per l'abbattimento delle barriere architettoniche nelle civili abitazioni;
- *INTERVENTI PER I SOGGETTI A RISCHIO DI ESCLUSIONE SOCIALE*
 - * 4 milioni impegnati per la realizzazione di progetti di integrazione e coesione sociale nelle comunità toscane e per la tutela dei bisogni essenziali della persona umana sul territorio regionale;
- *INTERVENTI PER IL DIRITTO ALLA CASA*
 - * 3,3 milioni impegnati in favore dei comuni e delle unioni di comuni per l'integrazione dei canoni di locazione;
 - * 644 mila euro impegnati per la prevenzione dell'esecutività degli sfratti per morosità incolpevole;
- *PROGRAMMAZIONE E GOVERNO DELLA RETE DEI SERVIZI SOCIOSANITARI E SOCIALI*
 - * 3,8 milioni impegnati in favore delle Zone distretto quali risorse derivanti dal Fondo Regionale Assistenza Sociale regionale (FRAS);
- *COOPERAZIONE E ASSOCIAZIONISMO*
 - * 2,4 milioni impegnati in favore dei soggetti del terzo settore quali contributi in ambito sociale; inoltre sono stati impegnati 600 mila euro sul bilancio pluriennale annualità 2020;
- *POLITICA REGIONALE UNITARIA PER I DIRITTI SOCIALI E LA FAMIGLIA*
 - * 4,9 impegnati per l'avvio al servizio civile regionale di 867 giovani in progetti finanziati con il POR FSE 2014/2020;

TUTELA DELLA SALUTE

- *SERVIZIO SANITARIO REGIONALE - FINANZIAMENTO ORDINARIO CORRENTE PER LA GARANZIA DEI LEA*
 - * 227,6 milioni impegnati e pagati per la mobilità sanitaria 2019;
 - * 106,6 milioni impegnati per il ripiano dell'eccedenza della spesa farmaceutica;
 - * 81,1 milioni impegnati per l'acquisto di farmaci innovativi;
 - * 66,2 milioni impegnati per la mobilità sanitaria extraregionale;
 - * 32,8 milioni impegnati per interventi istituzionali in sanità;
 - * 21,8 milioni impegnati per il finanziamento dei livelli essenziali di assistenza;
 - * 16,2 milioni impegnati per il finanziamento del fondo per la non autosufficienza;
 - * 14,5 milioni impegnati per spese delle aziende sanitarie da finanziare con economie di esercizi pregressi;
 - * 13,1 milioni impegnati per gli obiettivi di carattere prioritario del P.S.N., assistenza sanitaria agli stranieri irregolari, esclusività del rapporto del personale dirigente del servizio sanitario nazionale e altre risorse del servizio sanitario vincolato;
 - * 12,5 milioni impegnati per interventi istituzionali in sanità;
 - * 6,9 milioni impegnati per la mobilità sanitaria internazionale;

- * 6,7 milioni impegnati quale rimborso degli oneri per prestazioni sanitarie a favore di stranieri non in regola con le norme di ingresso e soggiorno;
- * 4,4 milioni impegnati per il potenziamento delle attività di prevenzione sui luoghi di lavoro;
- * 3,7 milioni impegnati e pagati in favore dell'ARPAT quale contributo ordinario;
- * 3,7 milioni pagati per la lavorazione del plasma raccolto presso le strutture del Sistema trasfusionale toscano;
- * 3,6 milioni impegnati per la formazione specifica in medicina generale;
- * 2,7 milioni impegnati in favore delle Università di Firenze, Pisa e Siena per la formazione specialistica;
- * 2,5 milioni impegnati per il funzionamento dell'ESTAR e altre spese del servizio sanitario regionale;
- * 2,1 milioni impegnati per incentivi di finanziamento per accorpamenti delle zone-distretto (art. 27 della L.R. n. 11/2017);
- * 2 milioni impegnati per la prevenzione, la cura, il reinserimento sociale e lavorativo delle persone con disturbo da uso di sostanze e da gioco d'azzardo e nuovi percorsi assistenziali terapeutici resi (convenzione quadro tra Regione Toscana, aziende USL e C.E.A.R.T. - coordinamento degli enti ausiliari della regione toscana);
- * 1,8 milioni impegnati per interventi diretti della Regione in sanità;
- o 177 milioni pagati per interventi istituzionali in sanità;
- o 85,7 milioni pagati per l'assistenza dei stranieri irregolari, per l'esclusività del rapporto del personale dirigente del servizio sanitario nazionale e altre risorse del fondo sanitario vincolato;
- o 38,4 milioni pagati per interventi diretti della regione in sanità;
- o 30 milioni pagati per interventi istituzionali in sanità;
- o 20,1 milioni pagati per la mobilità sanitaria, di cui 14,6 milioni extraregionale e 6,4 milioni internazionale passiva;
- o 3,1 milioni pagati per l'assistenza alle persone con disabilità grave prive del sostegno familiare;
- **SERVIZIO SANITARIO REGIONALE – INVESTIMENTI SANITARI**
 - * 4,2 milioni impegnati per l'implementazione e l'ammodernamento delle infrastrutture tecnologiche;
 - * 750 mila euro impegnati in favore della USL Toscana nord ovest per il progetto di fattibilità tecnico economica e per le indagini preliminari del Nuovo presidio ospedaliero di Livorno;
 - o 1,3 milioni pagati in favore dell'Azienda Ospedaliera di Careggi per investimenti in sanità;

SVILUPPO ECONOMICO E COMPETITIVITA'

- **INDUSTRIA, PMI E ARTIGIANATO**
 - * 21,5 milioni impegnati e pagati in favore di Sviluppo Toscana SpA per la costituzione della Sezione speciale regionale del Fondo centrale di garanzia per le piccole e medie imprese (L. 662/96) e per le relative spese di gestione;
 - * 10,5 milioni impegnati in favore del RTI "Toscana Muove" per il bando del Fondo regionale di garanzia (L.R. n. 73/2018);
 - * 6 milioni impegnati in favore di Sviluppo Toscana SpA per la concessione di contributi in conto commissioni di garanzia "Voucher garanzia" (L.R. n. 73/2018);
 - * 2,4 milioni impegnati e pagati per la riapertura del bando di internazionalizzazione (azione 3.4.2 del POR FESR 2014-2020); inoltre sono stati impegnati 994 mila euro sul bilancio pluriennale annualità 2020;
 - * 1,7 milioni impegnati in favore di Fidi Toscana per l'acquisto di azioni tramite bando d'asta pubblica;

- ***RICERCA E INNOVAZIONE***
 - * 11 milioni impegnati per l'assegnazione di contributi a Università e ad altri enti di ricerca per spese di ricerca finalizzata (10,3 milioni) e a enti di ricerca privati per spese di ricerca in materia di salute (746 mila euro);
 - * 4,1 milioni pagati per l'integrazione del bando innovazione, sezione manifatturiero (azione 1.1.2a del POR FESR 2014-2020);
- ***POLITICA REGIONALE UNITARIA PER LO SVILUPPO ECONOMICO E LA COMPETITIVITÀ***
 - * 1,7 milioni impegnati per progetti strategici di ricerca e sviluppo (azione 1.1.5 del POR FESR 2014-2020);
 - * 4 milioni pagati per la costituzione del fondo presso Sviluppo Toscana SpA per il bando innovazione (azione 1.1.2a e b del POR FESR 2014-2020);
 - * 836 mila euro impegnati e 4,1 milioni pagati per l'integrazione del bando innovazione, sezione manifatturiero (azione 1.1.2a del POR FESR 2014-2020); inoltre sono stati impegnati 536 mila euro sul bilancio pluriennale annualità 2020;

POLITICHE PER IL LAVORO E LA FORMAZIONE PROFESSIONALE

- ***SERVIZI PER LO SVILUPPO DEL MERCATO DEL LAVORO***
 - * 22,5 milioni impegnati e pagati in favore dell'Agenzia regionale Toscana per l'impegno (ARTI), per il potenziamento dei servizi per l'impiego annualità 2019;
 - * 2,3 milioni impegnati sul bilancio pluriennale annualità 2020-2021 per i progetti formativi triennali di istruzione e formazione professionale;
- ***POLITICA REGIONALE UNITARIA PER IL LAVORO E LA FORMAZIONE PROFESSIONALE***
 - * 1,5 milioni impegnati sul bilancio pluriennale 2020-2021 per progetti formativi relativi ad azioni di riqualificazione e di outplacement rivolti a lavoratori collegati a piani di riconversione, ristrutturazione aziendale e reindustrializzazione (POR FSE 2014-2020 Strategia regionale Industria 4.0);
 - * 2 milioni pagati per l'affidamento dei servizi al lavoro da erogare presso la rete dei Centri per l'impiego (FSE 2014-2020);

AGRICOLTURA, POLITICHE AGROALIMENTARI E PESCA

- ***SVILUPPO DEL SETTORE AGRICOLO E DEL SISTEMA AGROALIMENTARE***
 - * 1,2 milioni impegnati per le mense scolastiche biologiche, anno 2018;
 - * 800 mila euro impegnati in favore di Terre regionali per interventi di messa in sicurezza del patrimonio immobiliare dell'azienda Suvignano;
 - * 742 mila euro impegnati per l'attuazione delle misure/azioni forestali per l'anno 2019 (PRAF);
- ***CACCIA E PESCA***
 - * 1,4 milioni impegnati per il rafforzamento delle funzioni della polizia provinciale e della polizia della Città metropolitana di Firenze (L.R. n. 70/2019);
- ***POLITICA REGIONALE UNITARIA PER L'AGRICOLTURA, I SISTEMI AGROALIMENTARI, LA CACCIA E LA PESCA***
 - * 2 milioni impegnati e pagati per il cofinanziamento del Piano di Sviluppo rurale 2014-2020;

ENERGIA E DIVERSIFICAZIONE DELLE FONTI ENERGETICHE

- ***FONTI ENERGETICHE***
 - * 2 milioni pagati in favore dell'Agenzia Regionale Recupero Risorse SpA (ARRR SpA) per le attività di verifica degli impianti termici;
- ***POLITICA REGIONALE UNITARIA PER L'ENERGIA E LA DIVERSIFICAZIONE DELLE FONTI ENERGETICHE***
 - * 1,8 milioni pagati per l'efficientamento energetico degli immobili (POR FESR 2014-2020);

RELAZIONI CON LE ALTRE AUTONOMIE TERRITORIALI E LOCALI• *RELAZIONI FINANZIARIE CON LE ALTRE AUTONOMIE TERRITORIALI*

- * 10,2 milioni impegnati e pagati in favore delle Unioni dei Comuni per la concessione di contributi (Art. 90 della LR n. 68/2011);
- * 6,7 milioni pagati in favore delle Unioni dei Comuni Montani per spese di funzionamento e funzioni conferite (art. 94 della LR 68/2011);

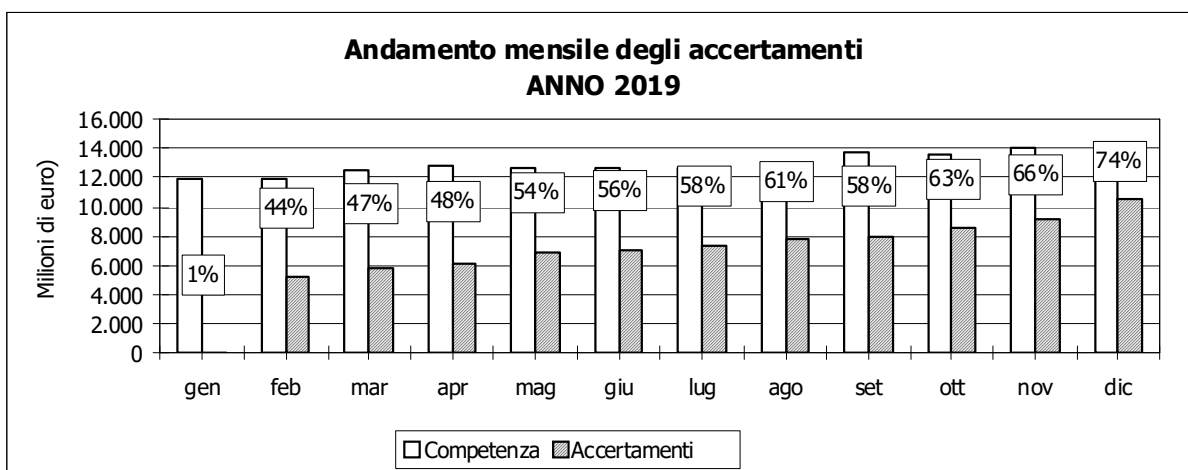
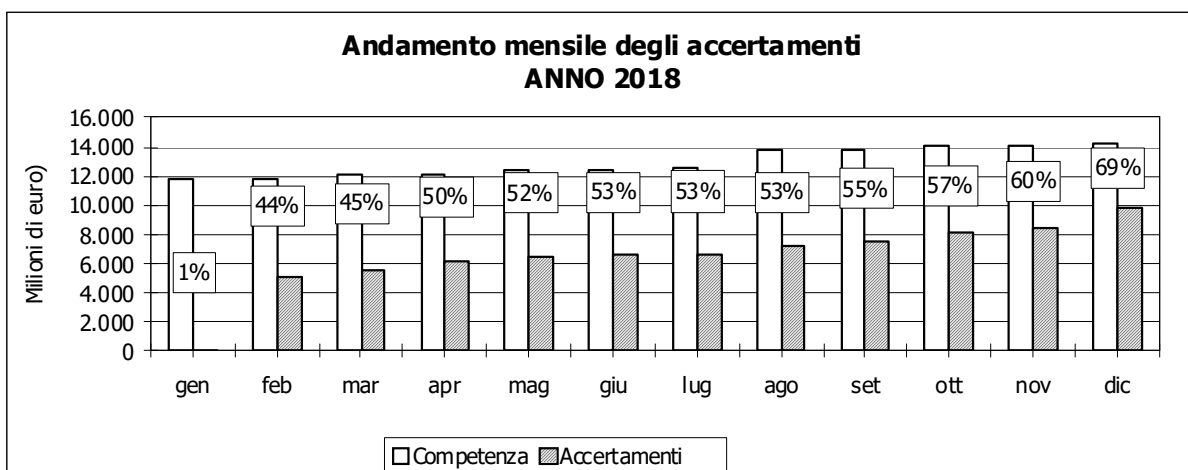
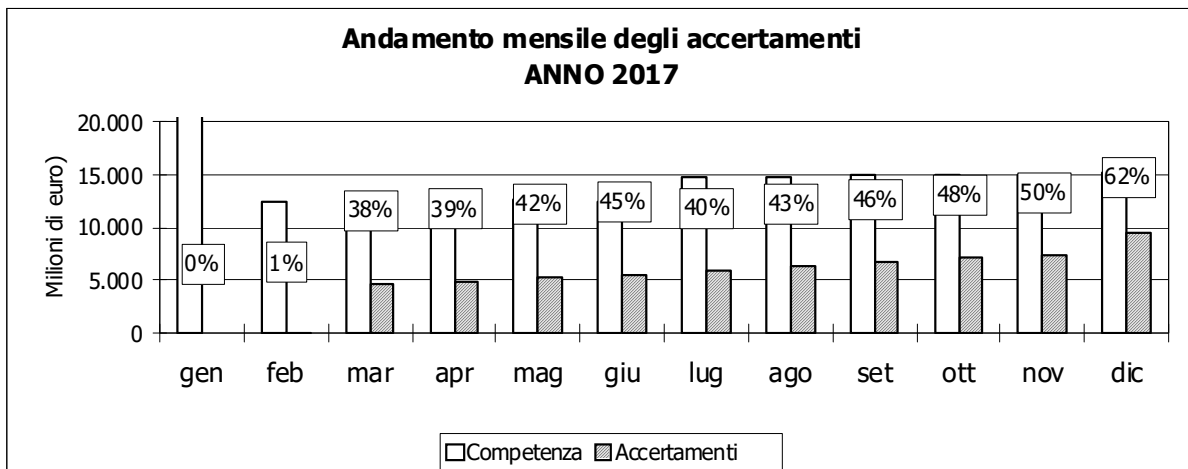
• *POLITICA REGIONALE UNITARIA PER LE RELAZIONI FINANZIARIE CON LE ALTRE AUTONOMIE TERRITORIALI*

- * 6,8 milioni impegnati sul bilancio pluriennale annualità 2019-2020-2021, di cui 281 mila euro nel 2019, in attuazione dell'Accordo di programma per la realizzazione di percorsi ciclopedonali nell'area della Piana fiorentina (azione 4.6.4.b del POR FESR 2014-2020);

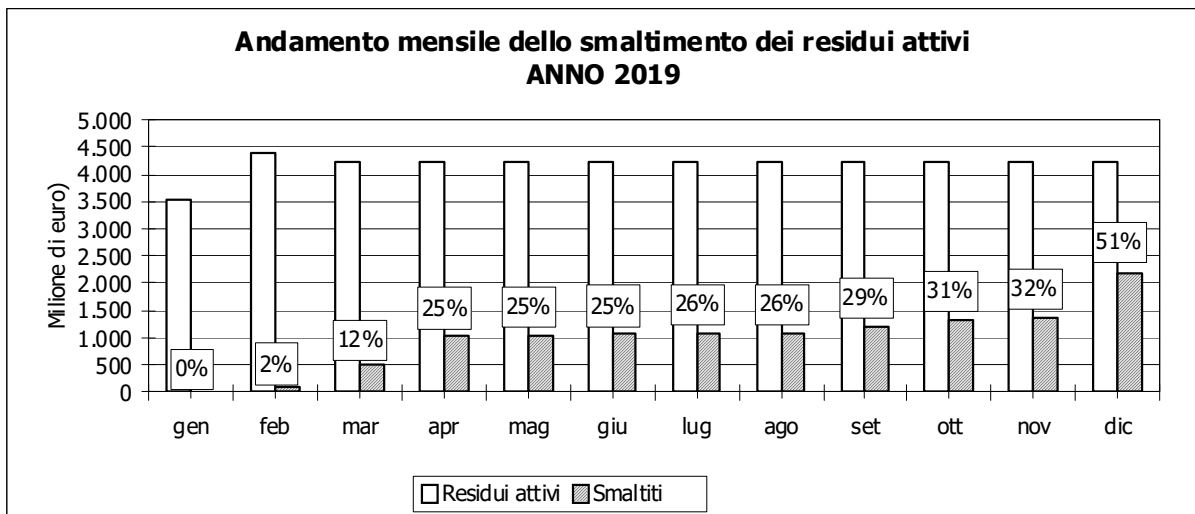
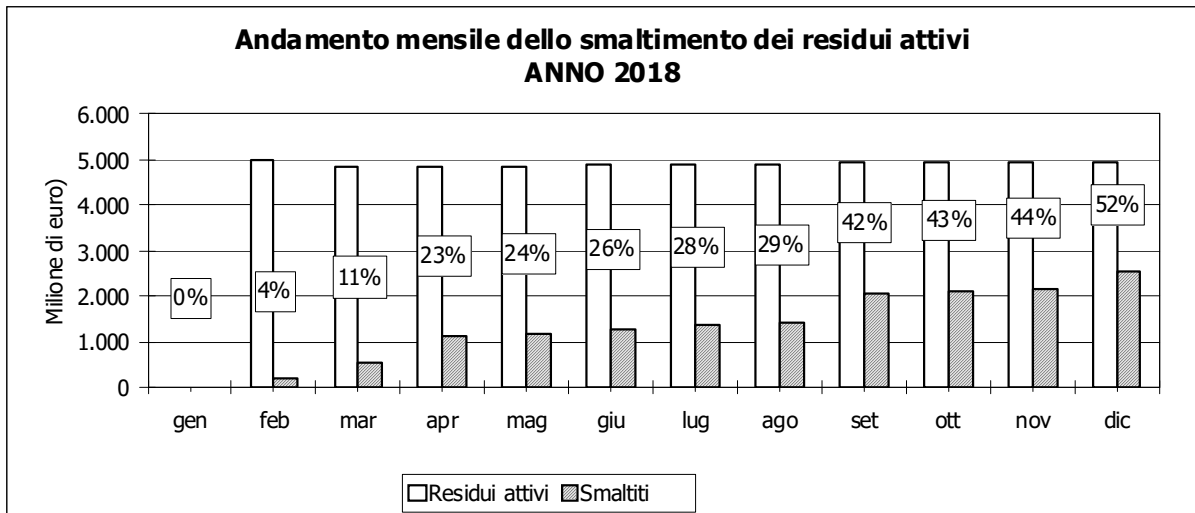
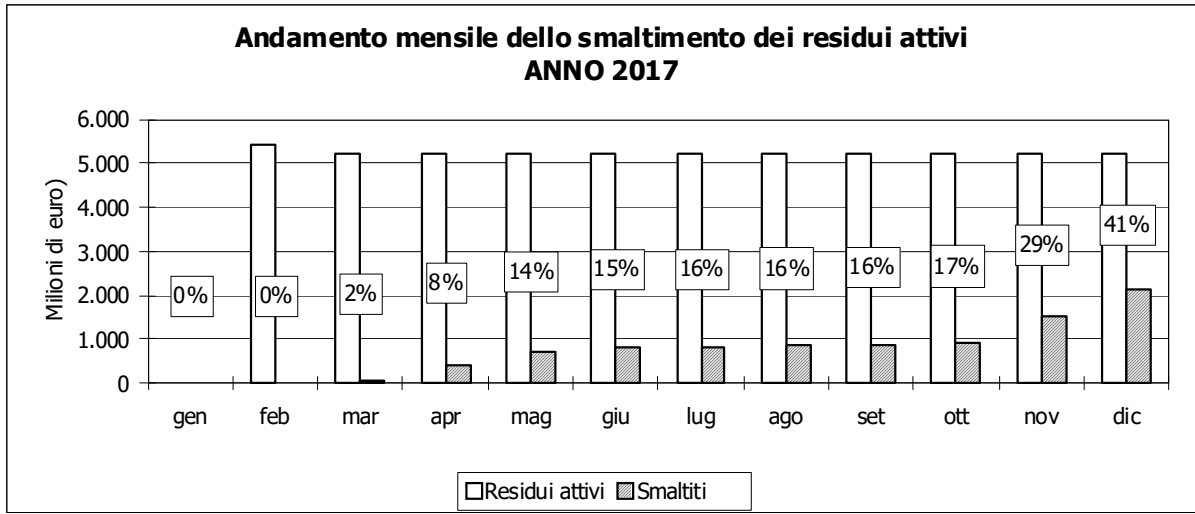
RELAZIONI INTERNAZIONALI• *COOPERAZIONE TERRITORIALE*

- * 4,3 milioni impegnati e pagati per la restituzione alla Commissione Europea dell'eccedenza del prefinanziamento 2019 a seguito dell'accettazione dei conti 2017 (PC Italia Francia Marittimo 2014-2020);
- * 3,4 milioni pagati per progetti semplici e strategici integrati tematici e territoriali (PC Italia Francia Marittimo 2014-2020).

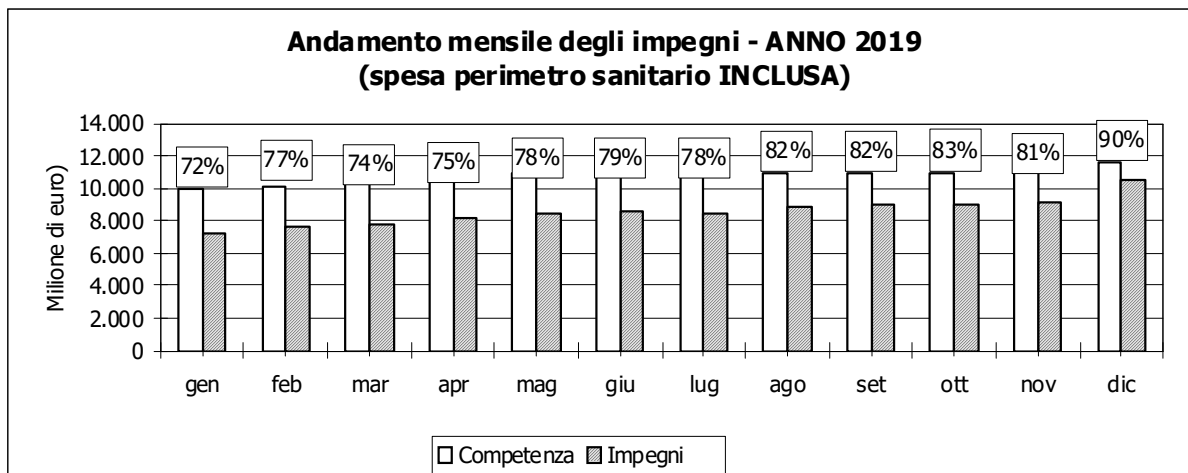
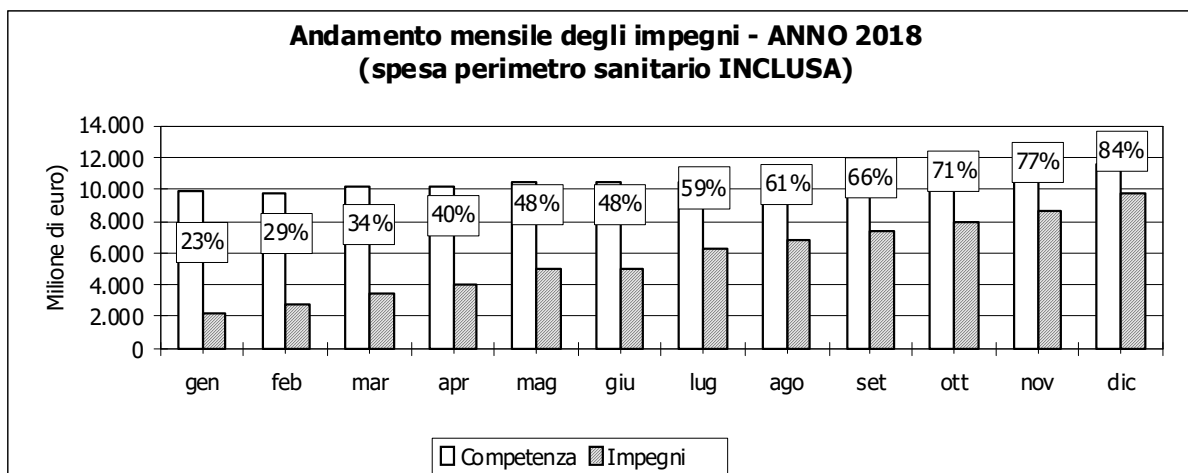
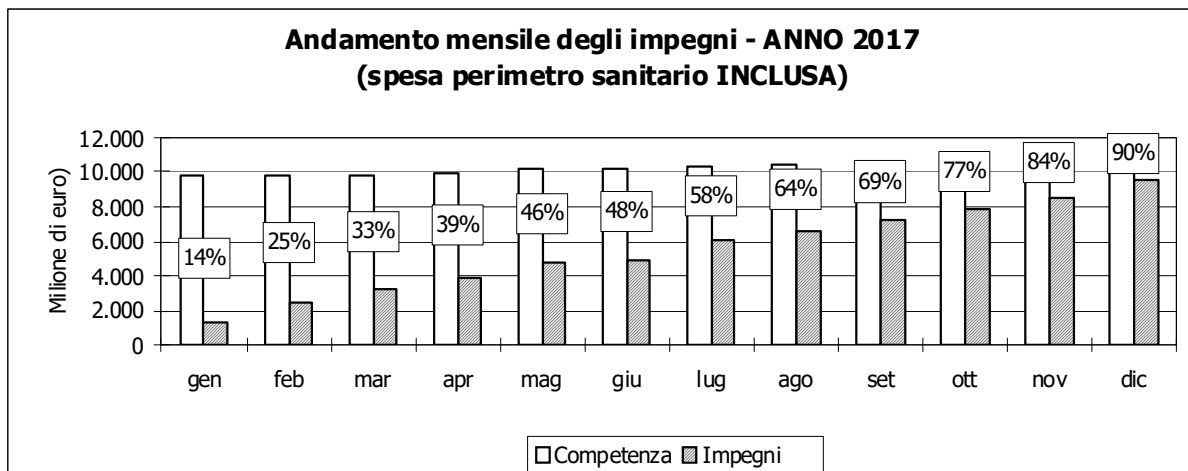
ANDAMENTO MENSILE DEGLI ACCERTAMENTI NELL'ULTIMO TRIENNIO (GRAFICI)

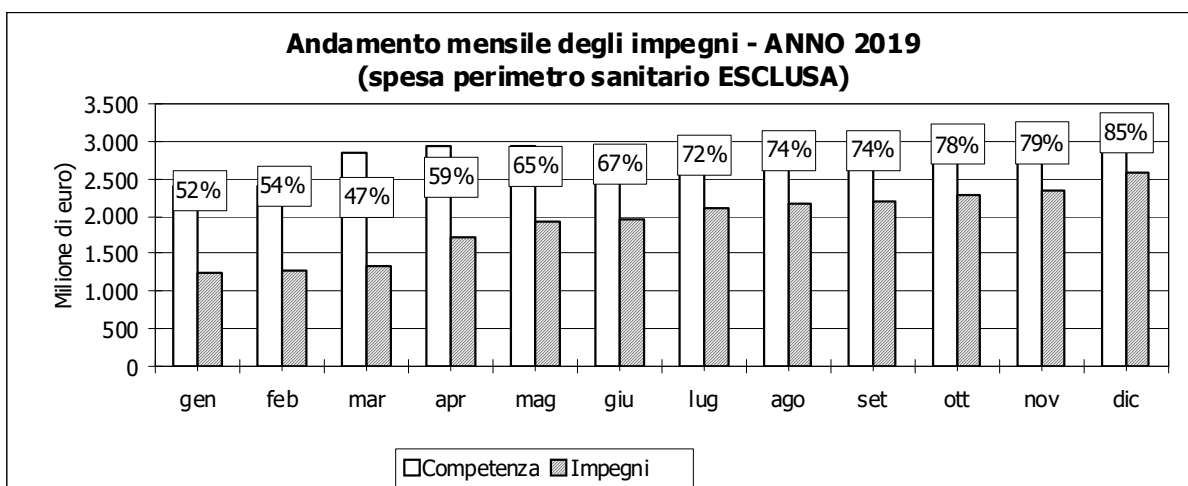
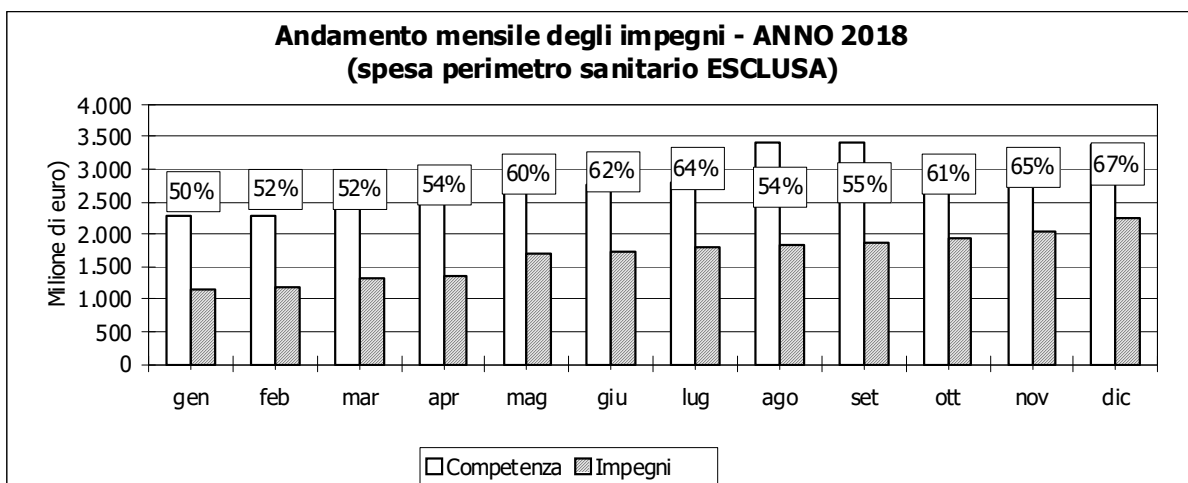
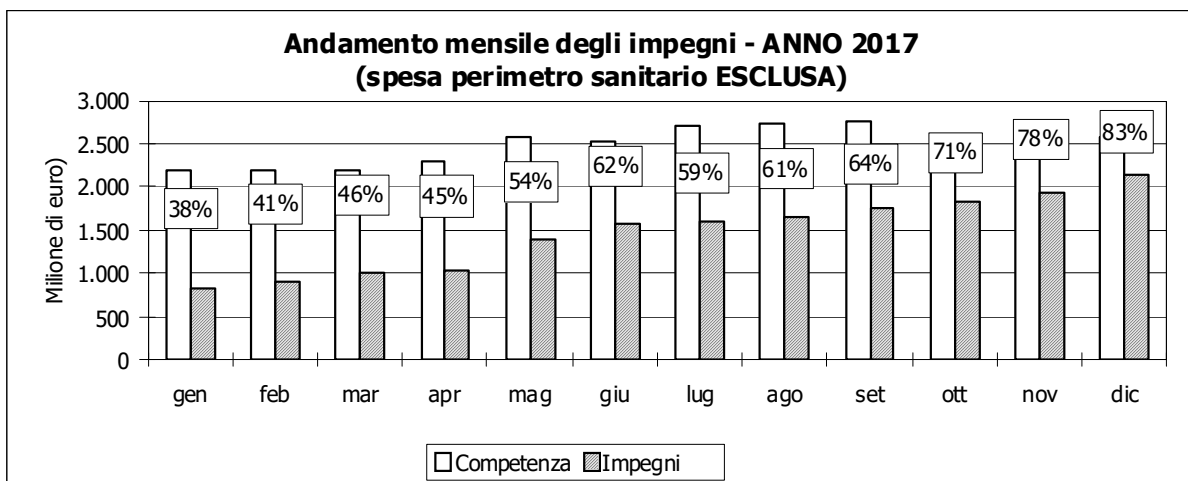


ANDAMENTO MENSILE DELLO SMALTIMENTO DEI RESIDUI ATTIVI (GRAFICI)



ANDAMENTO MENSILE DEGLI IMPEGNI NELL'ULTIMO TRIENNIO (GRAFICI)





ANDAMENTO MENSILE DELLO SMALTIMENTO DEI RESIDUI PASSIVI (GRAFICI)

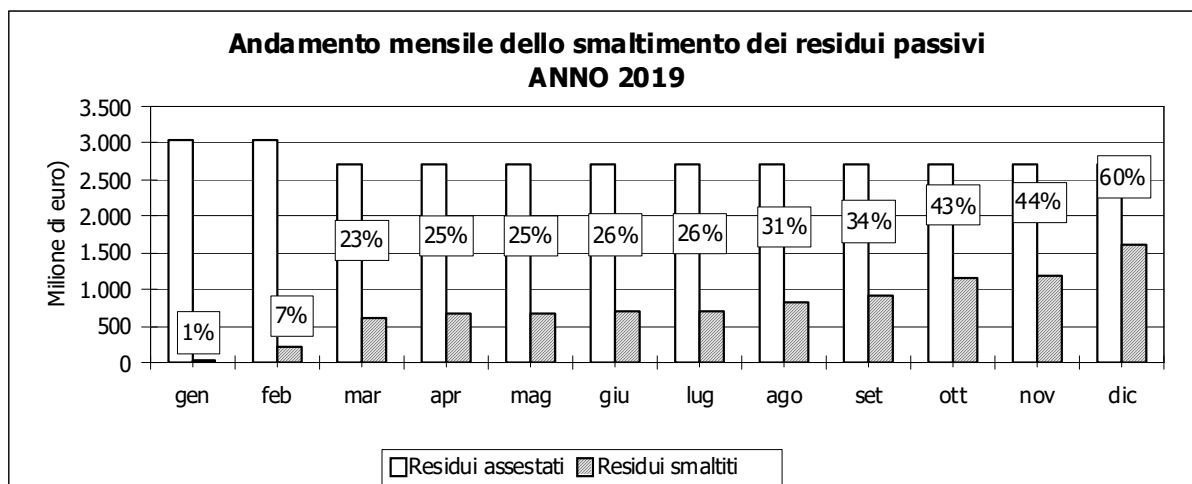
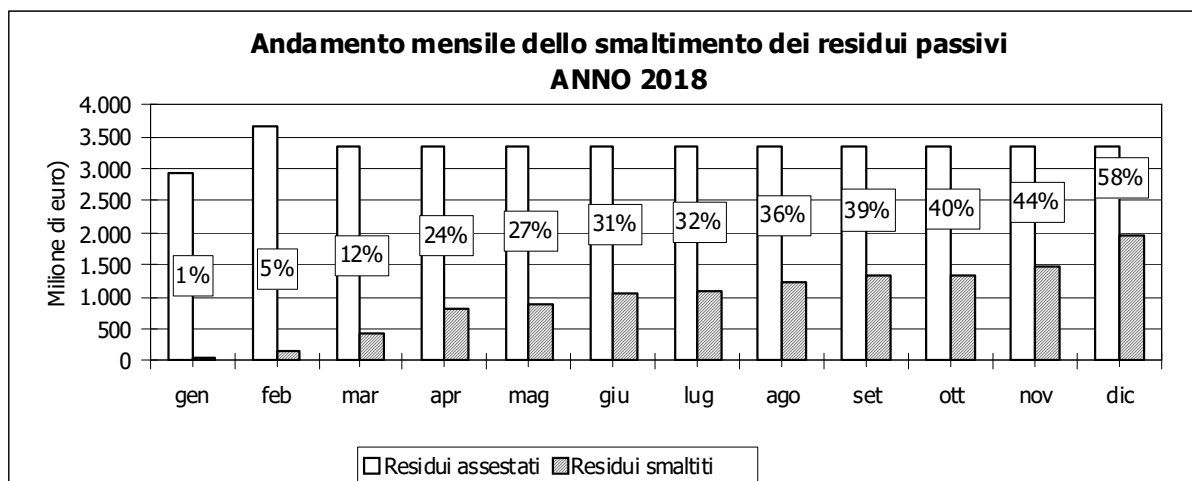
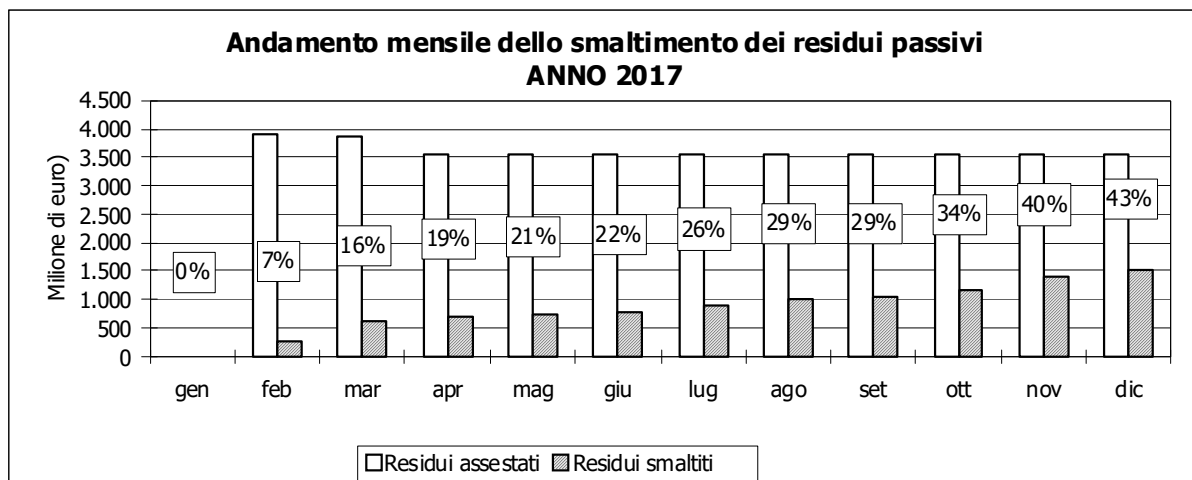


TABELLE FINANZIARIE

I valori finanziari indicati nelle tavole seguenti non comprendono le contabilità speciali, i fondi di riserva, il fondo di garanzia interregionale, i residui perenti, gli oneri relativi all'IRAP assegnata agli Enti locali e allo Stato; e i rimborsi allo Stato e alla Comunità europea di quote di finanziamenti non utilizzati.

Si fa presente che per l'analisi funzionale i capitoli del Bilancio sono stati raggruppati facendo riferimento alle Missioni e ai programmi secondo la classificazione economica introdotta dal D. Lgs. 118/2011.

Note di lettura delle tabelle

(le note di lettura sono relative alle sole tabelle su carta)

Tab. 1 – Stato di attuazione delle entrate per tipologia di stanziamento

La tabella presenta, per le varie tipologie di stanziamento, l'andamento della gestione finanziaria delle entrate per l'esercizio corrente, distinta tra competenza e residui.

Puraini	Competenza pura iniziale (bilancio di previsione)
Var. esec. positive	Variazioni esecutive apportate alla competenza pura iniziale
Var. esec. e non esec. negative	Variazioni negative esecutive e non esecutive alla data di riferimento
Competenza Stanziam.	tiene conto anche delle variazioni in riduzione non ancora esecutive
Accertamenti	Somma di accertamenti esecutivi, con la relativa percentuale rispetto alla competenza assestata (capacità di accertamento)
Reversali emesse	Reversali emesse, con la relativa percentuale rispetto agli accertamenti (capacità di riscossione)
Residui Assestati	Residui di accertamenti assunti negli anni precedenti
Maggiori entrate	Incrementi di accertamenti su residui
Minori entrate	Riduzioni di accertamenti su residui
Reversali emesse	Reversali emesse nell'esercizio corrente su residui
% smaltimento	Percentuale delle reversali emesse e delle minori entrate rispetto ai residui assestati e alle maggiori entrate (capacità di smaltimento dei residui)
Rev. da emettere	Reversali da emettere e relativa percentuale rispetto ai residui assestati e alle maggiori entrate

Tab. 2a – Stato di attuazione delle entrate per provenienza delle risorse – Tipologia stanziamento: Pura

La tabella presenta, per la provenienza delle risorse, l'andamento della gestione finanziaria delle entrate per l'esercizio corrente, distinta tra competenza e residui. Tipologia stanziamento: Pura

Competenza Stanziam.	tiene conto anche delle variazioni in riduzione non ancora esecutive
Accertamenti	Somma di accertamenti esecutivi, con la relativa percentuale rispetto alla competenza assestata (capacità di accertamento)
Da accert.	Somme ancora da accertare
Reversali emesse	Reversali emesse, con la relativa percentuale rispetto agli accertamenti (capacità di riscossione)
Residui Assestati	Residui di accertamenti assunti negli anni precedenti
Maggiori entrate	Incrementi di accertamenti su residui
Minori entrate	Riduzioni di accertamenti su residui
Reversali emesse	Reversali emesse nell'esercizio corrente su residui
% smaltimento	Percentuale delle reversali emesse e delle minori entrate rispetto ai residui assestati e alle maggiori entrate (capacità di smaltimento dei residui)
Rev. da emettere	Reversali da emettere e relativa percentuale rispetto ai residui assestati e alle maggiori entrate

Tab. 2b – Stato di attuazione delle entrate per tipologia di entrata - Tipologia stanziamento: Pura

La tabella presenta, per le tipologie di entrata, l'andamento della gestione finanziaria per l'esercizio corrente, distinta tra competenza e residui. Tipologia di stanziamento: Pura

Per la legenda delle colonne vedi la tab. 2a.

Tab. 3 – Stato di attuazione delle entrate tributarie – Tipologia stanziamento: reimputazioni

La tabella presenta, per le entrate tributarie, l'andamento della gestione finanziaria per l'esercizio corrente, distinta tra competenza e residui. Tipologia di stanziamento: Puro

Per la legenda delle colonne vedi la tab. 2a.

Tab. 5 – Stanziamenti di spesa per classificazione economica/natura delle risorse (libere/vincolate) – Tipologia stanziamento: Pura e Avanzo

La tabella presenta, per ciascuna classificazione economica, per natura delle risorse (libere e vincolate) le variazioni degli stanziamenti di competenza della spesa per l'esercizio corrente; i valori tengono conto anche delle variazioni in riduzione non ancora esecutive. Tipologia stanziamento Pura e Avanzo

Pura iniziale	Competenza pura iniziale (bilancio di previsione)
Variazione pura	Variazioni positive e negative esecutive alla data di riferimento
Variaz. negative non eseg.	Variazioni negative non esecutive alla data di riferimento
Cautele diverse da rich. anticipo avanzo	Cautele diverse da richiesta anticipo di avanzo
Stanz. Pura – Assestata	Tiene conto anche delle variazioni in riduzione non ancora esecutive e delle cautele diverse da quelle assunte per richiesta di anticipo di avanzo. La competenza assestata in alcuni casi potrebbe non coincidere con il totale delle colonne dalla (a) alla (d) per uno sfasamento dei tempi di registrazione delle variazioni.
Variaz. positive non eseg.	Variazioni positive non esecutive alla data di riferimento
Cautele richiesta anticipo avanzo	Non sono previste per questa tipologia di stanziamento
Avanzo	Quota della competenza assestata derivante dall'applicazione dell'avanzo dell'esercizio precedente: iniziale (bilancio di previsione) + variazioni esecutive (sull'esercizio corrente)
Variaz. negative non eseg.	Variazioni negative non esecutive alla data di riferimento
Cautele diverse da rich. anticipo avanzo	Cautele diverse da richiesta anticipo di avanzo (comprese quelle formalmente registrate come prenotazioni da impegnare)
Stanz. Avanzo assestato	Tiene conto anche delle variazioni in riduzione non ancora esecutive e delle cautele diverse da quelle assunte per richiesta di anticipo di avanzo. La competenza assestata in alcuni casi potrebbe non coincidere con il totale delle colonne dalla (h) alla (l) per uno sfasamento dei tempi di registrazione delle variazioni.
Variaz. positive non eseg.	Variazioni positive non esecutive alla data di riferimento
Cautele richiesta anticipo avanzo	Cautele per richiesta anticipo di avanzo

Tab. 5bis – Stato di attuazione della spesa per classificazione economica/natura delle risorse (libere/vincolate) – Tipologia stanziamento: Pura e Avanzo

La tabella presenta, per ciascuna classificazione economica, per natura delle risorse (libere e vincolate), l'andamento della gestione finanziaria della spesa per l'esercizio corrente. Tipologia stanziamento Pura e Avanzo

Stanz. Pura assestata	Tiene conto anche delle variazioni in riduzione non ancora esecutive e delle cautele diverse da quelle assunte per richiesta di anticipo di avanzo.
Risorse attivate (prenotazioni specifiche + impegni)	Somma delle prenotazioni specifiche non impegnate e degli impegni (esecutivi e in attesa di controllo di visto di regolarità contabile), con la relativa percentuale rispetto alla competenza assestata (capacità di attivazione delle risorse)
Impegni	Somma degli impegni esecutivi, con la relativa percentuale rispetto alla competenza assestata (capacità di impegno)
Mandati emessi	Mandati emessi, con la relativa percentuale rispetto agli impegni (capacità di pagamento)
Stanz. Avanzo assestato	Tiene conto anche delle variazioni in riduzione non ancora esecutive e delle cautele diverse da quelle assunte per richiesta di anticipo di avanzo.
Risorse attivate	Somma delle prenotazioni specifiche non impegnate e degli impegni (esecutivi e in attesa

(prenotazioni specifiche + impegni)	di controllo di visto di regolarità contabile), con la relativa percentuale rispetto alla competenza assestata (capacità di attivazione delle risorse)
Impegni	Somma degli impegni esecutivi, con la relativa percentuale rispetto alla competenza assestata (capacità di impegno)
Mandati emessi	Mandati emessi, con la relativa percentuale rispetto agli impegni (capacità di pagamento)

Tab. 6 – Stanziamenti di spesa per classificazione economica/struttura responsabile – Tipologia stanziamento: Pura e Avanzo

La tabella presenta, in base a ciascuna classificazione economica, per le strutture responsabili, le variazioni degli stanziamenti di competenza della spesa per l'esercizio corrente; i valori tengono conto anche delle variazioni in riduzione non ancora esecutive. Tipologia stanziamento Pura e Avanzo

Per la legenda delle colonne vedi la tab. 5.

Tab. 6bis – Stato di attuazione della spesa per classificazione economica/struttura responsabile – Tipologia stanziamento: Pura e Avanzo

La tabella presenta, in base a ciascuna classificazione economica, per le strutture responsabili, l'andamento della gestione finanziaria della spesa per l'esercizio corrente. Tipologia stanziamento Pura e Avanzo

Per la legenda delle colonne vedi la tab. 5bis.

Tab. 7 – Stanziamenti di spesa per classificazione economica/assessore – Tipologia stanziamento: Pura e Avanzo

La tabella presenta, in base a ciascuna classificazione economica, per assessore, le variazioni degli stanziamenti di competenza della spesa per l'esercizio corrente; i valori tengono conto anche delle variazioni in riduzione non ancora esecutive. Tipologia stanziamento Pura e Avanzo

Per la legenda delle colonne vedi la tab. 5.

Tab. 7bis – Stato di attuazione della spesa per classificazione economica/assessore – Tipologia stanziamento: Pura e Avanzo

La tabella presenta, in base a ciascuna classificazione economica, per assessore, l'andamento della gestione finanziaria della spesa per l'esercizio corrente. Tipologia stanziamento Pura e Avanzo

Per la legenda delle colonne vedi la tab. 5bis.

Tab. 8 – Stanziamenti di spesa per classificazione economica/missione – Tipologia stanziamento: Pura e Avanzo

La tabella presenta, in base a ciascuna classificazione economica, per missione, le variazioni degli stanziamenti di competenza della spesa per l'esercizio corrente; i valori tengono conto anche delle variazioni in riduzione non ancora esecutive. Tipologia stanziamento Pura e Avanzo

Per la legenda delle colonne vedi la tab. 5.

Tab. 8bis – Stato di attuazione della spesa per classificazione economica/missione – Tipologia stanziamento: Pura e Avanzo

La tabella presenta, in base a ciascuna classificazione economica, per missione, l'andamento della gestione finanziaria della spesa per l'esercizio corrente. Tipologia stanziamento Pura e Avanzo

Per la legenda delle colonne vedi la tab. 5bis.

Tab. 10 – Stato di attuazione della spesa per classificazione economica/struttura responsabile – Tipologia stanziamento: Cronoprogramma e Reimputazioni

La tabella presenta, in base a ciascuna classificazione economica, per le strutture responsabili, l'andamento della gestione finanziaria della spesa per l'esercizio corrente. Tipologia stanziamento: Cronoprogramma e Reimputazioni

Cronoprogramma assestata	Tiene conto anche delle variazioni in riduzione non ancora esecutive e delle cautele diverse da quelle assunte per richiesta di anticipo di avanzo
Impegni	Somma degli impegni esecutivi, con la relativa percentuale rispetto alla competenza assestata (capacità di impegno)
Mandati emessi	Mandati emessi, con la relativa percentuale rispetto agli impegni (capacità di pagamento)
Reimputazioni assestata	Tiene conto anche delle variazioni in riduzione non ancora esecutive e delle cautele diverse da quelle assunte per richiesta di anticipo di avanzo
Impegni	Somma degli impegni esecutivi, con la relativa percentuale rispetto alla competenza assestata (capacità di impegno)
Mandati emessi	Mandati emessi, con la relativa percentuale rispetto agli impegni (capacità di pagamento)

Tab. 11 – Stato di attuazione della spesa per classificazione economica/Assessore – Tipologia stanziamento: Cronoprogramma e Reimputazioni

La tabella presenta, in base a ciascuna classificazione economica, per Assessore, l'andamento della gestione finanziaria della spesa per l'esercizio corrente. Tipologia stanziamento: Cronoprogramma e Reimputazioni

Per la legenda delle colonne vedi la tab. 10.

Tab. 12 – Stato di attuazione della spesa per classificazione economica/missione – Tipologia stanziamento: Cronoprogramma e Reimputazioni

La tabella presenta, in base a ciascuna classificazione economica, per missione, l'andamento della gestione finanziaria della spesa per l'esercizio corrente. Tipologia stanziamento: Cronoprogramma e Reimputazioni

Per la legenda delle colonne vedi la tab. 10.

Tab. 13 – Situazione dei residui passivi dell'esercizio corrente per struttura responsabile

La tabella presenta, in base a ciascuna classificazione economica, per le strutture responsabili, l'andamento della gestione finanziaria dei residui.

Residui assestati	Residui di impegni assunti negli esercizi precedenti (7 per le spese di investimento e 2 per le spese correnti); sono esclusi gli impegni perenti
Mandati emessi	Mandati emessi nell'esercizio corrente su residui
Economie	Economie
% smaltimento	Percentuale dei residui liquidati o economizzati rispetto ai residui assestati (capacità di smaltimento dei residui)
da smaltire	somme ancora da liquidare per ciascuna struttura responsabile

Tab. 14 – Situazione dei residui passivi dell'esercizio corrente per missione

La tabella presenta, in base a ciascuna classificazione economica, per missione, l'andamento della gestione finanziaria dei residui.

Per la legenda delle colonne vedi la tab. 13.

Tab. 15 – Situazione dei residui passivi dell'esercizio corrente relativi a spese in c/capitale e a spese per incremento delle attività finanziarie per struttura responsabile

La tabella presenta, per ogni struttura responsabile, la situazione dei residui passivi relativi a spese in c/capitale e a spese per incremento di attività finanziarie per anno di assunzione degli impegni.

Residui	Impegni per spese in c/capitale e per incremento delle attività finanziarie assunti nei sette anni precedenti: residui esistenti all'inizio dell'anno.
% Smalt. nell'anno....	Percentuale dei residui liquidati o economizzati nell'anno rispetto ai residui (capacità di smaltimento dei residui).

Tab. 16 – Situazione dei residui passivi dell'esercizio corrente relativi a spese in c/capitale e a spese per incremento delle attività finanziarie per missione

La tabella presenta, per missione, la situazione dei residui passivi relativi a spese in c/capitale e a spese per incremento di attività finanziarie per anno di assunzione degli impegni.

Per la legenda delle colonne vedi la tab. 15.

Tabella di rappresentazione nuova struttura del Bilancio per Missioni-Programmi

Missione	Programma	
Componente passiva di amministrazione	Componente passiva di amministrazione	
Servizi istituzionali, generali e di gestione	Organi istituzionali	
	Segreteria generale	
	Gestione economica, finanziaria, programmazione, provveditorato	
	Gestione delle entrate tributarie e servizi fiscali	
	Gestione dei beni demaniali e patrimoniali	
	Ufficio tecnico	
	Elezioni e consultazioni popolari - Anagrafe e stato civile	
	Statistica e sistemi informativi	
	Assistenza tecnico-amministrativa agli enti locali	
	Risorse umane	
	Altri servizi generali	
	Politica regionale unitaria per i servizi istituzionali, generali e di gestione (solo per le Regioni)	
	Giustizia	Uffici giudiziari
		Casa circondariale e altri servizi
Politica regionale unitaria per la giustizia (solo per le Regioni)		
Ordine pubblico e sicurezza	Polizia locale e amministrativa	
	Sistema integrato di sicurezza urbana	
	Politica regionale unitaria per la giustizia (solo per le Regioni)	
Istruzione e diritto allo studio	Istruzione prescolastica	
	Altri ordini di istruzione	
	Edilizia scolastica (solo per le Regioni)	
	Istruzione universitaria	
	Istruzione tecnica superiore	
	Servizi ausiliari all'istruzione	
	Diritto allo studio	
	Politica regionale unitaria per l'istruzione e il diritto allo studio (solo per le Regioni)	
Tutela e valorizzazione dei beni e attività culturali	Valorizzazione dei beni di interesse storico	
	Attività culturali e interventi diversi nel settore culturale	
	Politica regionale unitaria per la tutela dei beni e attività culturali (solo per le Regioni)	
Politiche giovanili, sport e tempo libero	Sport e tempo libero	
	Giovani	
	Politica regionale unitaria per i giovani, lo sport e il tempo libero (solo per le Regioni)	
Turismo	Sviluppo e la valorizzazione del turismo	
	Politica regionale unitaria per il turismo (solo per le Regioni)	
Assetto del territorio ed edilizia abitativa	Urbanistica e assetto del territorio	
	Edilizia residenziale pubblica e locale e piani di edilizia economico-popolare	
	Politica regionale unitaria per l'assetto del territorio e l'edilizia abitativa (solo per le Regioni)	
Sviluppo sostenibile e tutela del territorio e dell'ambiente	Difesa del suolo	
	Tutela, valorizzazione e recupero ambientale	
	Rifiuti	
	Servizio idrico integrato	
	Aree protette, parchi naturali, protezione naturalistica e forestazione	
	Tutela e valorizzazione delle risorse idriche	
	Sviluppo sostenibile territorio montano piccoli Comuni	
	Qualità dell'aria e riduzione dell'inquinamento	
	Politica regionale unitaria per lo sviluppo sostenibile e la tutela del territorio e dell'ambiente (solo per le Regioni)	
	Trasporti e diritto alla mobilità	Trasporto ferroviario
Trasporto pubblico locale		
Trasporto per vie d'acqua		
Altre modalità di trasporto		
Viabilità e infrastrutture stradali		
Politica regionale unitaria per i trasporti e il diritto alla mobilità (solo per le Regioni)		

Missione	Programma
Soccorso civile	Sistema di protezione civile
	Interventi a seguito di calamità naturali
	Politica regionale unitaria per il soccorso e la protezione civile (solo per le Regioni)
Diritti sociali, politiche sociali e famiglia	Interventi per l'infanzia e i minori e per asili nido
	Interventi per la disabilità
	Interventi per gli anziani
	Interventi per i soggetti a rischio di esclusione sociale
	Interventi per le famiglie
	Interventi per il diritto alla casa
	Programmazione e governo della rete dei servizi sociosanitari e sociali
	Cooperazione e associazionismo
	Servizio necroscopico e cimiteriale
	Politica regionale unitaria per i diritti sociali e la famiglia (solo per le Regioni)
Tutela della salute	Servizio sanitario regionale - finanziamento ordinario corrente per la garanzia dei LEA
	Servizio sanitario regionale - finanziamento aggiuntivo corrente per livelli di assistenza superiori ai LEA
	Servizio sanitario regionale - finanziamento aggiuntivo corrente per la copertura dello squilibrio di bilancio corrente
	Servizio sanitario regionale - ripiano di disavanzi sanitari relativi ad esercizi pregressi
	Servizio sanitario regionale - investimenti sanitari
	Servizio sanitario regionale - restituzione maggiori gettiti SSN
	Ulteriori spese in materia sanitaria
	Politica regionale unitaria per la tutela della salute (solo per le Regioni)
Sviluppo economico e competitività	Industria, PMI e Artigianato
	Commercio - reti distributive - tutela dei consumatori
	Ricerca e innovazione
	Reti e altri servizi di pubblica utilità
	Politica regionale unitaria per lo sviluppo economico e la competitività (solo per le Regioni)
Politiche per il lavoro e la formazione professionale	Servizi per lo sviluppo del mercato del lavoro
	Formazione professionale
	Sostegno all'occupazione
	Politica regionale unitaria per il lavoro e la formazione professionale (solo per le Regioni)
Agricoltura, politiche agroalimentari e pesca	Sviluppo del settore agricolo e del sistema agroalimentare
	Caccia e pesca
	Politica regionale unitaria per l'agricoltura, i sistemi agroalimentari, la caccia e la pesca (solo per le Regioni)
Energia e diversificazione delle fonti energetiche	Fonti energetiche
	Politica regionale unitaria per l'energia e la diversificazione delle fonti energetiche (solo per le Regioni)
Relazioni con le altre autonomie territoriali e locali	Relazioni finanziarie con le altre autonomie territoriali
	Politica regionale unitaria per le relazioni finanziarie con le altre autonomie territoriali (solo per le Regioni)
Relazioni internazionali	Relazioni internazionali e Cooperazione allo sviluppo
	Cooperazione territoriale (solo per le Regioni)
Fondi e accantonamenti	Fondo di riserva
	Fondo svalutazione crediti
	Altri fondi
Debito pubblico	Quota interessi ammortamento mutui e prestiti obbligazionari
	Quota capitale ammortamento mutui e prestiti obbligazionari
Anticipazioni finanziarie	Restituzione anticipazione di tesoreria
Servizi per conto terzi	Servizi per conto terzi e Partite di giro
	Anticipazioni per il finanziamento del SSN

Tab.1 - Stato di attuazione delle entrate per tipologia di stanziamento

Valori in migliaia di euro	Competenza								Residui						
	Puraini	Var. esec. - positive	Var. esec. - nonesec. negative	Stanziam.	Accertamenti		Reversali emesse		Assestati	Maggiori entrate	Minori entrate	Reversali emesse	% smaltimento m=(k+1)/(i+j)	Rev. da emettere	
					e	f=e/d	g	h=g/e						i	j
	a	b	c	d	e	f=e/d	g	h=g/e	i	j	k	l	m=(k+1)/(i+j)	n=i+j-k-l	o=n/(i+j)
AVANZO	611.004	1.181.785	210.590	1.582.198	0	0%	0		0	0	0	0		0	
PURO	11.117.718	1.489.614	396.017	12.211.314	10.397.604	85%	8.953.502	86%	4.071.603	5.292	126.408	1.934.711	51%	2.015.776	49%
CRONOPROGRAMMA	122.926	38.642	9.018	152.550	0	0%	0		0	0	0	0		0	
REIMP. DA FPV/E	37.039	146.644	833	182.851	0	0%	0		0	0	0	0		0	
REIMP. DA ENTRATA	13.655	151.642	32	165.265	161.177	98%	45.526	28%	143.911	0	13.739	87.846	71%	42.326	29%
TOTALE	11.902.342	3.008.327	616.490	14.294.179	10.558.780	74%	8.999.028	85%	4.215.514	5.292	140.147	2.022.557	51%	2.058.102	49%

Tab.2a - Stato di attuazione delle entrate per provenienza delle risorse
Tipologia stanziamento: PURA

Valori in migliaia di euro	Competenza						Residui						
	Stanziam.	Accertamenti	c=b/a	Da accert.	Reversali emesse		Assestati	Maggiori entrate	Minori entrate	Reversali emesse	% smaltimento k=(i+j)/(g+h)	Rev.da emettere	
					e	f=e/b						g	h
	a	b		d=a-b	e	f=e/b	g	h	i	j		l=g+h-i-j	m=l/(g+h)
Regionali	10.176.539	8.599.341	85%	1.577.198	7.612.584	89%	3.221.462	1.904	108.467	1.526.391	51%	1.588.508	49%
Regionali Cofinanziamento UE	923	246	27%	677	0	0%	287	0	1	117	41%	169	59%
Statali	1.024.282	969.161	95%	55.122	797.111	82%	460.937	0	7.020	117.627	27%	336.290	73%
Statali Cofinanziamento UE	154.405	111.535	72%	42.870	14.567	13%	78.173	1.502	501	71.132	90%	8.041	10%
Unione Europea	270.215	199.061	74%	71.154	26.937	14%	136.353	1.689	1.066	111.873	82%	25.103	18%
UE e Cofinanziamenti	15	0	0%	15	0		0	0	0	0		0	
Altro	209.955	219.392	104%	-9.437	216.347	99%	69.371	198	9.194	7.263	24%	53.112	76%
Altre pubbliche	53.682	52.897	99%	785	49.325	93%	3.293	0	0	3.193	97%	99	3%
Altre private	119.893	127.787	107%	-7.894	127.787	100%	90.821	0	1	90.673	100%	147	0%
Poste c/terzi	201.405	118.183	59%	83.222	108.845	92%	10.906	0	159	6.440	61%	4.307	39%
TOTALE GENERALE	12.211.314	10.397.604	85%	1.813.710	8.953.502	86%	4.071.603	5.292	126.408	1.934.711	51%	2.015.776	49%

Tab.2b - Stato di attuazione delle entrate per tipologia di entrata
Tipologia stanziamento: PURA

Valori in migliaia di euro	Competenza						Residui						
	Stanziam.	Accertamenti		Da accert.	Reversali emesse		Assestati	Maggiori entrate	Minori entrate	Reversali emesse	% smaltimento k=(i+j)/(g+h)	Rev.da emettere	
		a	b		c=b/a	d=a-b						e	f=e/b
	Imposte tasse e proventi assimilati	1.036.299	1.125.875	109%	-89.576	787.245	70%	556.436	1.107	1.232	202.419	37%	353.893
Tributi destinati al finanziamento della sanità	7.215.960	7.154.781	99%	61.179	6.567.650	92%	2.420.911	0	0	1.302.083	54%	1.118.828	46%
Compartecipazioni di tributi	470.176	470.176	100%	0	470.176	100%	490	0	490	0	100%	0	0%
Trasferimenti correnti da Amministrazioni pubbliche	537.481	499.952	93%	37.530	398.773	80%	224.407	1.490	1.703	105.800	48%	118.394	52%
Trasferimenti correnti da Famiglie	0	2		-2	2	94%	0	0	0	0		0	
Trasferimenti correnti da Imprese	120.090	127.307	106%	-7.216	127.301	100%	90.657	0	0	90.522	100%	135	0%
Trasferimenti correnti da Istituzioni Sociali Private	8	8	100%	0	8	100%	372	0	0	0	0%	372	100%
Trasferimenti correnti dall'Unione Europea e dal Resto del Mondo	154.985	108.570	70%	46.416	6.086	6%	78.988	1.689	1.058	58.535	74%	21.083	26%
Vendita di beni e servizi e proventi derivanti dalla gestione dei beni	35.952	45.682	127%	-9.730	20.205	44%	24.840	780	127	18.762	74%	6.730	26%

(Continua)

Tab.2b - Stato di attuazione delle entrate per tipologia di entrata
Tipologia stanziamento: PURA

Valori in migliaia di euro	Competenza						Residui						
	Stanziam.	Accertamenti	c=b/a	Da accert.	Reversali emesse		Assestati	Maggiori entrate	Minori entrate	Reversali emesse	% smaltimento k=(i+j)/(g+h)	Rev.da emettere	
					e	f=e/b						l=g+h-i-j	m=l/(g+h)
					a	b							
Proventi derivanti dall'attività di controllo e repressione delle irregolarità e degli illeciti	8.454	10.769	127%	-2.316	8.152	76%	3.812	0	0	88	2%	3.723	98%
Interessi attivi	730	1.870	256%	-1.139	1.715	92%	4.223	18	1.538	534	49%	2.169	51%
Altre entrate da redditi da capitale	411	3.630	883%	-3.218	3.630	100%	382	0	0	0	0%	382	100%
Rimborsi e altre entrate correnti	61.395	70.516	115%	-9.121	67.845	96%	81.155	197	11.973	2.893	18%	66.487	82%
Contributi agli investimenti	407.004	319.947	79%	87.057	77.588	24%	371.477	11	5.153	139.734	39%	226.601	61%
Altri trasferimenti in conto capitale	534	534	100%	0	534	100%	0	0	0	0		0	
Entrate da alienazione di beni materiali e immateriali	15.380	15.088	98%	292	15.045	100%	185	0	0	118	64%	67	36%
Altre entrate in conto capitale	8.624	18.534	215%	-9.909	10.608	57%	21.312	0	2.235	5.206	35%	13.871	65%
Tipologia 100: Alienazione di attività finanziarie	363	554	152%	-190	376	68%	101	0	16	15	31%	70	69%
Riscossione di crediti di breve termine	122.287	122.287	100%	0	120.264	98%	0	0	0	0		0	
Riscossione crediti di medio-lungo termine	24.501	25.712	105%	-1.210	3.827	15%	179.814	0	100.724	916	57%	78.175	43%

(Continua)

Rapporto finanziario mensile - dati al 31/12/2019

Tab.2b - Stato di attuazione delle entrate per tipologia di entrata
 Tipologia stanziamento: PURA

Valori in migliaia di euro	Competenza						Residui						
	Stanziam.	Accertamenti		Da accert.	Reversali emesse		Assestati	Maggiori entrate	Minori entrate	Reversali emesse	% smaltimento k=(i+j)/(g+h)	Rev.da emettere	
		a	b		c=b/a	d=a-b						e	f=e/b
Accensione Prestiti a breve termine	82.287	82.287	100%	0	82.287	100%	0	0	0	0		0	
Accensione Mutui e altri finanziamenti a medio lungo termine	1.706.985	75.340	4%	1.631.645	75.340	100%	0	0	0	0		0	
Entrate per conto terzi	201.405	118.183	59%	83.222	108.845	92%	12.040	0	159	7.085	60%	4.796	40%
TOTALE GENERALE	12.211.314	10.397.604	85%	1.813.710	8.953.502	86%	4.071.603	5.292	126.408	1.934.711	51%	2.015.776	49%

Tab.3 - Stato di attuazione delle entrate tributarie
Tipologia stanziamento: PURA

Valori in migliaia di euro	Competenza						Residui						
	Stanziam.	Accertamenti	c=b/a	Da accert.	Reversali emesse		Assestati	Maggiori entrate	Minori entrate	Reversali emesse	% smaltimento k=(i+j)/(g+h)	Rev.da emettere	
					e	f=e/b						g	h
	a	b	c=b/a	d=a-b	e	f=e/b	g	h	i	j	k=(i+j)/(g+h)	l=g+h-i-j	m=l/(g+h)
Addizionale regionale IRPEF non sanità	139.754	145.693	104%	-5.938	12.953	9%	179.732	1.071	0	125.981	70%	54.821	30%
Imposta regionale sulle attività produttive (IRAP) non Sanità	239.605	279.371	117%	-39.766	220.562	79%	61.408	0	0	54.574	89%	6.834	11%
Imposta regionale sulla benzina per autotrazione	0	32		-32	32	100%	0	0	0	0		0	
Imposta regionale sulle concessioni statali sui beni del demanio marittimo	2.408	5.087	211%	-2.678	3.571	70%	1.080	0	0	60	6%	1.020	94%
Imposta regionale sulle concessioni statali sui beni del patrimonio indisponibile	1.858	3.755	202%	-1.897	3.599	96%	462	0	0	0	0%	462	100%
Tassa regionale per il diritto allo studio universitario	15.615	15.618	100%	-3	15.618	100%	11	0	0	1	11%	10	89%
Tassa sulla concessione per la caccia e per la pesca	3.250	3.316	102%	-66	3.306	100%	17	29	29	1	65%	16	35%
Tassa di circolazione dei veicoli a motore (tassa automobilistica)	579.254	610.527	105%	-31.273	465.599	76%	311.706	1	1.198	21.758	7%	288.751	93%
Tributo speciale per il deposito in discarica dei rifiuti solidi	9.000	12.698	141%	-3.698	12.518	99%	1.589	0	0	9	1%	1.580	99%

(Continua)

Rapporto finanziario mensile - dati al 31/12/2019

Tab.3 - Stato di attuazione delle entrate tributarie
Tipologia stanziamento: PURA

Valori in migliaia di euro	Competenza						Residui						
	Stanziam.	Accertamenti	c=b/a	Da accert.	Reversali emesse		Assestati	Maggiori entrate	Minori entrate	Reversali emesse	% smaltimento k=(i+j)/(g+h)	Rev.da emettere	
					e	f=e/b						l=g+h-i-j	m=l/(g+h)
	a	b		d=a-b	e	f=e/b	g	h	i	j			
Tributo per l'esercizio delle funzioni di tutela, protezione e igiene dell'ambiente	535	500	94%	35	496	99%	0	0	0	0		0	
Addizionale regionale sul gas naturale	45.000	49.217	109%	-4.217	48.934	99%	288	3	3	25	10%	263	90%
Altre imposte, tasse e proventi assimilati n.a.c.	20	62	312%	-42	58	92%	143	2	1	9	7%	134	93%
Imposta regionale sulle attività produttive - IRAP - Sanità	1.428.073	1.387.286	97%	40.786	868.834	63%	518.215	0	0	516.533	100%	1.682	0%
Compartecipazione IVA - Sanità	5.147.229	5.147.229	100%	0	5.078.586	99%	1.902.696	0	0	785.550	41%	1.117.146	59%
Addizionale IRPEF - Sanità	640.622	620.230	97%	20.392	620.230	100%	0	0	0	0		0	
Altri tributi destinati al finanziamento della spesa sanitaria	36	36	100%	0	0	0%	0	0	0	0		0	
Compartecipazione IVA a Regioni - non Sanità	36.557	36.557	100%	0	36.557	100%	0	0	0	0		0	
Compartecipazioni accise benzina e gasolio destinate ad alimentare il Fondo Nazionale Trasporti di cui all'art.16bis DL 95/2012	433.619	433.619	100%	0	433.619	100%	490	0	490	0	100%	0	0%

(Continua)

Rapporto finanziario mensile - dati al 31/12/2019

Tab.3 - Stato di attuazione delle entrate tributarie
 Tipologia stanziamento: PURA

Valori in migliaia di euro	Competenza						Residui						
	Stanziam.	Accertamenti	Da accert.	Reversali emesse	Assestati	Maggiori entrate	Minori entrate	Reversali emesse	Rev.da emettere	% smaltimento			
										k=(i+j)/(g+h)	l=g+h-i-j	m=l/(g+h)	
	a	b	c=b/a	d=a-b	e	f=e/b	g	h	i	j			
TOTALE GENERALE	8.722.435	8.750.833	100%	-28.398	7.825.071	89%	2.977.837	1.107	1.722	1.504.501	51%	1.472.721	49%

Tab.5 - Stanziamenti di spesa per classificazione economica/natura delle risorse (Libere/Vincolate)
 Tipologia stanziamento: PURA e AVANZO

Valori in migliaia di euro	Stanz. Pura							Stanz. Avanzo					
	Pura iniziale	Variazione pura	Variaz. negative non esec.	Cautele diverse da rich. anticipo avanzo	Assestata	Variaz. positive non esec.	Cautele richiesta anticipo avanzo	Avanzo	Variaz. negative non esec.	Cautele diverse da rich. anticipo avanzo	Assestata	Variaz. positive non esec.	Cautele richiesta anticipo avanzo
	a	b	c	d	e	f	g	h	i	l	m	n	o
Componente passiva di amministrazione													
Libere	2.913	0	0	0	2.913	0	0	0	0	0	0	0	0
Vincolate	0	0	0	0	0	0	0	16.866	0	0	16.866	0	0
Spese correnti													
Libere	7.863.581	246.377	0	4.363	8.101.040	0	0	50.609	0	3.698	15.253	0	0
Vincolate	736.353	514.437	0	63.548	1.187.234	0	0	104.621	0	704	41.896	0	0
Spese in conto capitale													
Libere	161.995	138.630	0	3.068	295.858	0	0	12.089	0	388	4.692	0	0
Vincolate	256.793	132.304	0	63.855	324.755	0	0	222.558	0	9.720	61.485	0	0
Spese per incremento attività finanziarie													
Libere	0	1.900	0	0	1.900	0	0	0	0	0	0	0	0
Vincolate	45.500	100.383	0	0	145.883	0	0	0	0	0	0	0	0
Rimborso Prestiti													
Libere	92.971	0	0	0	92.971	0	0	0	0	0	0	0	0
Vincolate	5.378	82.287	0	0	87.665	0	0	597.170	0	0	594.137	0	0

(Continua)

Tab.5 - Stanziamenti di spesa per classificazione economica/natura delle risorse (Libere/Vincolate)
 Tipologia stanziamento: PURA e AVANZO

Valori in migliaia di euro	Stanz. Pura							Stanz. Avanzo					
	Pura iniziale	Variazione pura	Variaz. negative non esec.	Cautele diverse da rich. anticipo avanzo	Assestata	Variaz. positive non esec.	Cautele richiesta anticipo avanzo	Avanzo	Variaz. negative non esec.	Cautele diverse da rich. anticipo avanzo	Assestata	Variaz. positive non esec.	Cautele richiesta anticipo avanzo
	a	b	c	d	e	f	g	h	i	l	m	n	o
Uscite per conto terzi e partite di giro													
Vincolate	91.490	110.065	0	0	201.555	0	0	0	0	0	0	0	0
TOTALE	9.256.974	1.326.383	0	134.834	10.441.775	0	0	1.003.913	0	14.510	734.330	0	0

Tab.5bis - Stato di attuazione della spesa per classificazione economica/natura delle risorse (Libere/Vincolate)
 Tipologia stanziamento: PURA e AVANZO

Valori in migliaia di euro	Stanz. Pura							Stanz. Avanzo						
	Assestata	Risorse attivate (prenotazioni specifiche + impegni)		Impegni		Mandati emessi		Assestata	Risorse attivate (prenotazioni specifiche + impegni)		Impegni		Mandati emessi	
		a	b	c=b/a	d	e=d/a	f		g=f/d	h	i	j=i/h	k	l=k/h
Componente passiva di amministrazione														
Libere	2.913	0	0%	0	0%	0		0	0		0		0	
Vincolate	0	0		0		0		16.866	0	0%	0	0%	0	
Spese correnti														
Libere	8.103.319	7.887.888	97%	7.886.203	97%	7.239.898	92%	15.253	15.235	100%	15.081	99%	338	2%
Vincolate	1.184.955	1.113.863	94%	1.111.158	94%	592.593	53%	41.896	37.967	91%	37.902	90%	33.906	89%
Spese in conto capitale														
Libere	295.858	249.452	84%	248.380	84%	116.217	47%	4.692	4.692	100%	4.681	100%	4.632	99%
Vincolate	324.755	299.052	92%	296.344	91%	121.553	41%	61.485	53.106	86%	50.987	83%	27.894	55%
Spese per incremento attività finanziarie														
Libere	41.900	41.900	100%	41.900	100%	40.200	96%	0	0		0		0	
Vincolate	105.883	105.522	100%	105.522	100%	87.522	83%	0	0		0		0	
Rimborso Prestiti														
Libere	92.971	92.660	100%	92.660	100%	89.780	97%	0	0		0		0	
Vincolate	87.665	87.665	100%	87.665	100%	87.665	100%	594.137	0	0%	0	0%	0	
Uscite per conto terzi e partite di giro														
Vincolate	201.555	118.287	59%	118.287	59%	107.169	91%	0	0	100%	0	100%	0	100%

(Continua)

Rapporto finanziario mensile - dati al 31/12/2019

Tab.5bis - Stato di attuazione della spesa per classificazione economica/natura delle risorse (Libere/Vincolate)
 Tipologia stanziamento: PURA e AVANZO

Valori in migliaia di euro	Stanz. Pura								Stanz. Avanzo							
	Assestata	Risorse attivate (prenotazioni specifiche + impegni)		Impegni		Mandati emessi		Assestata	Risorse attivate (prenotazioni specifiche + impegni)		Impegni		Mandati emessi			
		a	b	c=b/a	d	e=d/a	f		g=f/d	h	i	j=i/h	k	l=k/h	m	n=m/k
TOTALE	10.441.775	9.996.290	96%	9.988.120	96%	8.482.597	85%	734.330	111.001	15%	108.652	15%	66.770	61%		

Tab.6 - Stanziamenti di spesa per classificazione economica/struttura responsabile
 Tipologia stanziamento: PURA e AVANZO

Titolo=Componente passiva di amministrazione

Valori in migliaia di euro	Stanz. Pura							Stanz. Avanzo					
	Pura iniziale	Variazione pura	Variaz. negative non esec.	Cautele diverse da rich. anticipo avanzo	Assestata	Variaz. positive non esec.	Cautele richiesta anticipo avanzo	Avanzo	Variaz. negative non esec.	Cautele diverse da rich. anticipo avanzo	Assestata	Variaz. positive non esec.	Cautele richiesta anticipo avanzo
	a	b	c	d	e	f	g	h	i	l	m	n	o
PROGRAMMAZIONE E BILANCIO	2.913	0	0	0	2.913	0	0	16.866	0	0	16.866	0	0
TOTALE	2.913	0	0	0	2.913	0	0	16.866	0	0	16.866	0	0

Tab.6 - Stanziamenti di spesa per classificazione economica/struttura responsabile
Tipologia stanziamento: PURA e AVANZO

Titolo=Spese correnti

Valori in migliaia di euro	Stanz. Pura							Stanz. Avanzo					
	Pura iniziale	Variazione pura	Variaz. negative non esec.	Cautele diverse da rich. anticipo avanzo	Assestata	Variaz. positive non esec.	Cautele richiesta anticipo avanzo	Avanzo	Variaz. negative non esec.	Cautele diverse da rich. anticipo avanzo	Assestata	Variaz. positive non esec.	Cautele richiesta anticipo avanzo
	a	b	c	d	e	f	g	h	i	l	m	n	o
SEGRETERIE ORGANI POLITICI DELLA GIUNTA	1.170	968	0	0	2.138	0	0	0	0	0	0	0	0
AVVOCATURA	1.528	671	0	408	1.792	0	0	163	0	0	0	0	0
DIREZIONE GENERALE DELLA GIUNTA REGIONALE	53.660	12.304	0	19.755	46.208	0	0	611	0	55	153	0	0
URBANISTICA E POLITICHE ABITATIVE	6.565	664	0	0	7.193	0	0	2.624	0	25	103	0	0
ATTIVITA' PRODUTTIVE	12.641	15.825	0	347	26.905	0	0	9.726	0	91	106	0	0
CULTURA E RICERCA	77.561	11.255	0	3.830	84.535	0	0	13.543	0	77	150	0	0
AFFARI LEGISLATIVI, GIURIDICI ED ISTITUZIONALI	19.785	3.794	0	0	23.579	0	0	0	0	0	0	0	0
PROGRAMMAZIONE E BILANCIO	301.254	-12.032	0	260	288.961	0	0	31.502	0	81	12	0	0
ISTRUZIONE E FORMAZIONE	138.855	10.466	0	19.146	130.152	0	0	13.318	0	114	416	0	0
AGRICOLTURA E SVILUPPO RURALE	17.246	8.645	0	1.119	24.534	0	0	2.097	0	0	374	0	0
DIFESA DEL SUOLO E PROTEZIONE CIVILE	18.746	4.875	0	11	22.345	0	0	3.111	0	53	782	0	0
POLITICHE MOBILITA', INFRASTRUTTURE E TRASPORTO PUBBLICO LOC	640.228	26.594	0	2.649	664.173	0	0	28.089	0	115	27.500	0	0

(Continua)

Rapporto finanziario mensile - dati al 31/12/2019

Tab.6 - Stanziamenti di spesa per classificazione economica/struttura responsabile
 Tipologia stanziamento: PURA e AVANZO

Titolo=Spese correnti

Valori in migliaia di euro	Stanz. Pura							Stanz. Avanzo					
	Pura iniziale	Variazione pura	Variaz. negative non esec.	Cautele diverse da rich. anticipo avanzo	Assestata	Variaz. positive non esec.	Cautele richiesta anticipo avanzo	Avanzo	Variaz. negative non esec.	Cautele diverse da rich. anticipo avanzo	Assestata	Variaz. positive non esec.	Cautele richiesta anticipo avanzo
	a	b	c	d	e	f	g	h	i	l	m	n	o
LAVORO	54.190	27.581	0	5.330	76.442	0	0	11.427	0	18	5.994	0	0
AMBIENTE ED ENERGIA	22.148	237	0	811	21.070	0	0	9.144	0	69	2.293	0	0
ORGANIZZAZIONE E SISTEMI INFORMATIVI	263.879	-8.109	0	1.451	254.199	0	0	6.910	0	69	1.214	0	0
DIRITTI DI CITTADINANZA E COESIONE SOCIALE	6.970.478	657.077	0	12.796	7.614.047	0	0	22.964	0	3.634	18.050	0	0
TOTALE	8.599.934	760.814	0	67.911	9.288.274	0	0	155.230	0	4.402	57.149	0	0

Tab.6 - Stanziamenti di spesa per classificazione economica/struttura responsabile
Tipologia stanziamento: PURA e AVANZO

Titolo=Spese in conto capitale

Valori in migliaia di euro	Stanz. Pura							Stanz. Avanzo					
	Pura iniziale	Variazione pura	Variaz. negative non esec.	Cautele diverse da rich. anticipo avanzo	Assestata	Variaz. positive non esec.	Cautele richiesta anticipo avanzo	Avanzo	Variaz. negative non esec.	Cautele diverse da rich. anticipo avanzo	Assestata	Variaz. positive non esec.	Cautele richiesta anticipo avanzo
	a	b	c	d	e	f	g	h	i	l	m	n	o
SEGRETERIE ORGANI POLITICI DELLA GIUNTA	150	118	0	0	268	0	0	0	0	0	0	0	0
DIREZIONE GENERALE DELLA GIUNTA REGIONALE	23.026	4.098	0	10.810	16.315	0	0	900	0	30	176	0	0
URBANISTICA E POLITICHE ABITATIVE	4.416	3.656	0	0	8.072	0	0	42.184	0	570	21.689	0	0
ATTIVITA' PRODUTTIVE	111.265	44.851	0	7.304	148.812	0	0	59.415	0	7.732	100	0	0
CULTURA E RICERCA	15.638	2.865	0	3.293	15.050	0	0	807	0	95	410	0	0
AFFARI LEGISLATIVI, GIURIDICI ED ISTITUZIONALI	985	0	0	4	981	0	0	0	0	0	0	0	0
PROGRAMMAZIONE E BILANCIO	948	3.248	0	68	4.128	0	0	13.079	0	91	118	0	0
ISTRUZIONE E FORMAZIONE	6.312	-34	0	854	5.423	0	0	1.331	0	0	78	0	0
AGRICOLTURA E SVILUPPO RURALE	32.280	4.522	0	1.374	35.423	0	0	15.676	0	25	3.542	0	0
DIFESA DEL SUOLO E PROTEZIONE CIVILE	29.676	7.611	0	40	36.230	0	0	44.025	0	1.241	25.019	0	0
POLITICHE MOBILITA', INFRASTRUTTURE E TRASPORTO PUBBLICO LOC	97.298	25.820	0	17.900	104.215	0	0	13.792	0	23	7.904	0	0
LAVORO	804	18	0	0	822	0	0	0	0	0	0	0	0

(Continua)

Rapporto finanziario mensile - dati al 31/12/2019

Tab.6 - Stanziamenti di spesa per classificazione economica/struttura responsabile
 Tipologia stanziamento: PURA e AVANZO

Titolo=Spese in conto capitale

Valori in migliaia di euro	Stanz. Pura							Stanz. Avanzo					
	Pura iniziale	Variazione pura	Variaz. negative non esec.	Cautele diverse da rich. anticipo avanzo	Assestata	Variaz. positive non esec.	Cautele richiesta anticipo avanzo	Avanzo	Variaz. negative non esec.	Cautele diverse da rich. anticipo avanzo	Assestata	Variaz. positive non esec.	Cautele richiesta anticipo avanzo
	a	b	c	d	e	f	g	h	i	l	m	n	o
AMBIENTE ED ENERGIA	37.206	4.762	0	10.658	31.310	0	0	39.343	0	62	4.813	0	0
ORGANIZZAZIONE E SISTEMI INFORMATIVI	21.849	35.958	0	3.850	53.956	0	0	671	0	0	37	0	0
DIRITTI DI CITTADINANZA E COESIONE SOCIALE	36.936	133.442	0	10.768	159.610	0	0	3.424	0	240	2.291	0	0
TOTALE	418.788	270.934	0	66.923	620.613	0	0	234.647	0	10.108	66.177	0	0

Tab.6 - Stanziamenti di spesa per classificazione economica/struttura responsabile
 Tipologia stanziamento: PURA e AVANZO

Titolo=Spese per incremento attività finanziarie

Valori in migliaia di euro	Stanz. Pura							Stanz. Avanzo					
	Pura iniziale	Variazione pura	Variaz. negative non esec.	Cautele diverse da rich. anticipo avanzo	Assestata	Variaz. positive non esec.	Cautele richiesta anticipo avanzo	Avanzo	Variaz. negative non esec.	Cautele diverse da rich. anticipo avanzo	Assestata	Variaz. positive non esec.	Cautele richiesta anticipo avanzo
	a	b	c	d	e	f	g	h	i	l	m	n	o
DIREZIONE GENERALE DELLA GIUNTA REGIONALE	0	0	0	0	0	0	0	0	0	0	0	0	0
ATTIVITA' PRODUTTIVE	0	1.700	0	0	1.700	0	0	0	0	0	0	0	0
CULTURA E RICERCA	5.000	200	0	0	5.200	0	0	0	0	0	0	0	0
AFFARI LEGISLATIVI, GIURIDICI ED ISTITUZIONALI	500	0	0	0	500	0	0	0	0	0	0	0	0
PROGRAMMAZIONE E BILANCIO	40.000	18.000	0	0	58.000	0	0	0	0	0	0	0	0
AMBIENTE ED ENERGIA	0	96	0	0	96	0	0	0	0	0	0	0	0
DIRITTI DI CITTADINANZA E COESIONE SOCIALE	0	82.287	0	0	82.287	0	0	0	0	0	0	0	0
TOTALE	45.500	102.283	0	0	147.783	0	0	0	0	0	0	0	0

Tab.6 - Stanziamenti di spesa per classificazione economica/struttura responsabile
 Tipologia stanziamento: PURA e AVANZO

Titolo=Rimborso Prestiti

Valori in migliaia di euro	Stanz. Pura							Stanz. Avanzo					
	Pura iniziale	Variazione pura	Variaz. negative non esec.	Cautele diverse da rich. anticipo avanzo	Assestata	Variaz. positive non esec.	Cautele richiesta anticipo avanzo	Avanzo	Variaz. negative non esec.	Cautele diverse da rich. anticipo avanzo	Assestata	Variaz. positive non esec.	Cautele richiesta anticipo avanzo
	a	b	c	d	e	f	g	h	i	l	m	n	o
PROGRAMMAZIONE E BILANCIO	98.350	0	0	0	98.350	0	0	597.170	0	0	594.137	0	0
DIRITTI DI CITTADINANZA E COESIONE SOCIALE	0	82.287	0	0	82.287	0	0	0	0	0	0	0	0
TOTALE	98.350	82.287	0	0	180.637	0	0	597.170	0	0	594.137	0	0

Tab.6 - Stanziamenti di spesa per classificazione economica/struttura responsabile
 Tipologia stanziamento: PURA e AVANZO

Titolo=Uscite per conto terzi e partite di giro

Valori in migliaia di euro	Stanz. Pura							Stanz. Avanzo					
	Pura iniziale	Variazione pura	Variaz. negative non esec.	Cautele diverse da rich. anticipo avanzo	Assestata	Variaz. positive non esec.	Cautele richiesta anticipo avanzo	Avanzo	Variaz. negative non esec.	Cautele diverse da rich. anticipo avanzo	Assestata	Variaz. positive non esec.	Cautele richiesta anticipo avanzo
	a	b	c	d	e	f	g	h	i	l	m	n	o
PROGRAMMAZIONE E BILANCIO	91.350	80.752	0	0	172.102	0	0	0	0	0	0	0	0
POLITICHE MOBILITA', INFRASTRUTTURE E TRASPORTO PUBBLICO LOC	0	29.313	0	0	29.313	0	0	0	0	0	0	0	0
ORGANIZZAZIONE E SISTEMI INFORMATIVI	140	0	0	0	140	0	0	0	0	0	0	0	0
DIRITTI DI CITTADINANZA E COESIONE SOCIALE	0	0	0	0	0	0	0	0	0	0	0	0	0
TOTALE	91.490	110.065	0	0	201.555	0	0	0	0	0	0	0	0

Tab.6bis - Stato di attuazione della spesa per classificazione economica/struttura responsabile
 Tipologia stanziamento: PURA e AVANZO

Titolo=Componente passiva di amministrazione

Valori in migliaia di euro	Stanz. Pura							Stanz. Avanzo						
	Assestata	Risorse attivate (prenotazioni specifiche + impegni)		Impegni		Mandati emessi		Assestata	Risorse attivate (prenotazioni specifiche + impegni)		Impegni		Mandati emessi	
		a	b	c=b/a	d	e=d/a	f		g=f/d	h	i	j=i/h	k	l=k/h
PROGRAMMAZIONE E BILANCIO	2.913	0	0%	0	0%	0		16.866	0	0%	0	0%	0	
TOTALE	2.913	0	0%	0	0%	0		16.866	0	0%	0	0%	0	

Tab.6bis - Stato di attuazione della spesa per classificazione economica/struttura responsabile
Tipologia stanziamento: PURA e AVANZO

Titolo=Spese correnti

Valori in migliaia di euro	Stanz. Pura							Stanz. Avanzo							
	Assestata	Risorse attivate (prenotazioni specifiche + impegni)		Impegni		Mandati emessi		Assestata	Risorse attivate (prenotazioni specifiche + impegni)		Impegni		Mandati emessi		
		a	b	c=b/a	d	e=d/a	f		g=f/d	h	i	j=i/h	k	l=k/h	m
SEGRETERIE ORGANI POLITICI DELLA GIUNTA	2.138	2.060	96%	2.060	96%	932	45%	0	0		0		0		0
AVVOCATURA	1.792	1.544	86%	1.544	86%	671	43%	0	0		0		0		0
DIREZIONE GENERALE DELLA GIUNTA REGIONALE	46.208	44.991	97%	44.974	97%	27.003	60%	153	123	80%	123	80%	27	22%	
URBANISTICA E POLITICHE ABITATIVE	7.193	7.182	100%	7.179	100%	1.871	26%	103	103	100%	103	100%	87	84%	
ATTIVITA' PRODUTTIVE	26.905	25.169	94%	25.125	93%	9.132	36%	106	105	100%	105	100%	0	0%	
CULTURA E RICERCA	84.535	83.481	99%	83.478	99%	65.785	79%	150	0	0%	0	0%	0		
AFFARI LEGISLATIVI, GIURIDICI ED ISTITUZIONALI	23.579	20.860	88%	20.859	88%	17.802	85%	0	0		0		0		
PROGRAMMAZIONE E BILANCIO	288.961	123.408	43%	123.292	43%	97.260	79%	12	0	0%	0	0%	0		
ISTRUZIONE E FORMAZIONE	130.152	126.005	97%	124.583	96%	69.267	56%	416	357	86%	357	86%	14	4%	
AGRICOLTURA E SVILUPPO RURALE	24.534	21.086	86%	21.084	86%	12.535	59%	374	341	91%	341	91%	29	8%	
DIFESA DEL SUOLO E PROTEZIONE CIVILE	22.345	21.825	98%	21.801	98%	14.442	66%	782	781	100%	781	100%	103	13%	
POLITICHE MOBILITA', INFRASTRUTTURE E TRASPORTO PUBBLICO LOC	664.173	613.761	92%	613.656	92%	477.313	78%	27.500	27.000	98%	27.000	98%	27.000	100%	
LAVORO	76.442	74.004	97%	72.490	95%	65.284	90%	5.994	5.969	100%	5.769	96%	5.578	97%	

(Continua)

Rapporto finanziario mensile - dati al 31/12/2019

Tab.6bis - Stato di attuazione della spesa per classificazione economica/struttura responsabile
 Tipologia stanziamento: PURA e AVANZO

Titolo=Spese correnti

Valori in migliaia di euro	Stanz. Pura							Stanz. Avanzo						
	Assestata	Risorse attivate (prenotazioni specifiche + impegni)		Impegni		Mandati emessi		Assestata	Risorse attivate (prenotazioni specifiche + impegni)		Impegni		Mandati emessi	
		a	b	c=b/a	d	e=d/a	f		g=f/d	h	i	j=i/h	k	l=k/h
AMBIENTE ED ENERGIA	21.070	19.012	90%	19.012	90%	14.114	74%	2.293	2.127	93%	2.127	93%	503	24%
ORGANIZZAZIONE E SISTEMI INFORMATIVI	254.199	215.158	85%	214.142	84%	180.153	84%	1.214	1.099	90%	1.079	89%	478	44%
DIRITTI DI CITTADINANZA E COESIONE SOCIALE	7.614.047	7.602.206	100%	7.602.082	100%	6.778.926	89%	18.050	15.197	84%	15.197	84%	425	3%
TOTALE	9.288.274	9.001.751	97%	8.997.361	97%	7.832.490	87%	57.149	53.202	93%	52.983	93%	34.243	65%

Tab.6bis - Stato di attuazione della spesa per classificazione economica/struttura responsabile
Tipologia stanziamento: PURA e AVANZO

Titolo=Spese in conto capitale

Valori in migliaia di euro	Stanz. Pura							Stanz. Avanzo						
	Assestata	Risorse attivate (prenotazioni specifiche + impegni)		Impegni		Mandati emessi		Assestata	Risorse attivate (prenotazioni specifiche + impegni)		Impegni		Mandati emessi	
		a	b	c=b/a	d	e=d/a	f		g=f/d	h	i	j=i/h	k	l=k/h
SEGRETERIE ORGANI POLITICI DELLA GIUNTA	268	263	98%	263	98%	80	30%	0	0		0		0	
DIREZIONE GENERALE DELLA GIUNTA REGIONALE	16.315	16.015	98%	16.015	98%	7.642	48%	176	176	100%	176	100%	176	100%
URBANISTICA E POLITICHE ABITATIVE	8.072	7.945	98%	7.770	96%	728	9%	21.689	21.652	100%	21.652	100%	1.952	9%
ATTIVITA' PRODUTTIVE	148.812	141.938	95%	141.938	95%	122.521	86%	100	100	100%	100	100%	29	29%
CULTURA E RICERCA	15.050	14.317	95%	14.317	95%	2.515	18%	410	410	100%	410	100%	301	73%
AFFARI LEGISLATIVI, GIURIDICI ED ISTITUZIONALI	981	790	81%	790	81%	100	13%	0	0		0		0	
PROGRAMMAZIONE E BILANCIO	4.128	698	17%	698	17%	698	100%	118	118	100%	118	100%	118	100%
ISTRUZIONE E FORMAZIONE	5.423	5.404	100%	5.404	100%	579	11%	78	78	100%	78	100%	78	100%
AGRICOLTURA E SVILUPPO RURALE	35.423	35.143	99%	35.081	99%	33.487	95%	3.542	3.308	93%	2.573	73%	2.054	80%
DIFESA DEL SUOLO E PROTEZIONE CIVILE	36.230	34.087	94%	30.566	84%	16.521	54%	25.019	24.267	97%	22.873	91%	21.906	96%
POLITICHE MOBILITA', INFRASTRUTTURE E TRASPORTO PUBBLICO LOC	104.215	91.290	88%	91.283	88%	30.617	34%	7.904	1.003	13%	1.003	13%	1.003	100%
LAVORO	822	804	98%	804	98%	804	100%	0	0		0		0	
AMBIENTE ED ENERGIA	31.310	28.983	93%	28.983	93%	4.763	16%	4.813	4.360	91%	4.360	91%	2.621	60%

(Continua)

Rapporto finanziario mensile - dati al 31/12/2019

Tab.6bis - Stato di attuazione della spesa per classificazione economica/struttura responsabile
 Tipologia stanziamento: PURA e AVANZO

Titolo=Spese in conto capitale

Valori in migliaia di euro	Stanz. Pura							Stanz. Avanzo						
	Assestata	Risorse attivate (prenotazioni specifiche + impegni)		Impegni		Mandati emessi		Assestata	Risorse attivate (prenotazioni specifiche + impegni)		Impegni		Mandati emessi	
		a	b	c=b/a	d	e=d/a	f		g=f/d	h	i	j=i/h	k	l=k/h
ORGANIZZAZIONE E SISTEMI INFORMATIVI	53.956	17.275	32%	17.264	32%	4.778	28%	37	37	100%	37	100%	0	0%
DIRITTI DI CITTADINANZA E COESIONE SOCIALE	159.610	153.555	96%	153.551	96%	11.938	8%	2.291	2.288	100%	2.288	100%	2.287	100%
TOTALE	620.613	548.504	88%	544.725	88%	237.771	44%	66.177	57.798	87%	55.669	84%	32.526	58%

Tab.6bis - Stato di attuazione della spesa per classificazione economica/struttura responsabile
 Tipologia stanziamento: PURA e AVANZO

Titolo=Spese per incremento attività finanziarie

Valori in migliaia di euro	Stanz. Pura							Stanz. Avanzo						
	Assestata	Risorse attivate (prenotazioni specifiche + impegni)		Impegni		Mandati emessi		Assestata	Risorse attivate (prenotazioni specifiche + impegni)		Impegni		Mandati emessi	
		a	b	c=b/a	d	e=d/a	f		g=f/d	h	i	j=i/h	k	l=k/h
DIREZIONE GENERALE DELLA GIUNTA REGIONALE	0	0		0		0		0	0		0		0	
ATTIVITA' PRODUTTIVE	1.700	1.700	100%	1.700	100%	0	0%	0	0		0		0	
CULTURA E RICERCA	5.200	5.200	100%	5.200	100%	5.200	100%	0	0		0		0	
AFFARI LEGISLATIVI, GIURIDICI ED ISTITUZIONALI	500	234	47%	234	47%	234	100%	0	0		0		0	
PROGRAMMAZIONE E BILANCIO	58.000	58.000	100%	58.000	100%	40.000	69%	0	0		0		0	
AMBIENTE ED ENERGIA	96	0	0%	0	0%	0		0	0		0		0	
DIRITTI DI CITTADINANZA E COESIONE SOCIALE	82.287	82.287	100%	82.287	100%	82.287	100%	0	0		0		0	
TOTALE	147.783	147.422	100%	147.422	100%	127.722	87%	0	0		0		0	

Tab.6bis - Stato di attuazione della spesa per classificazione economica/struttura responsabile
 Tipologia stanziamento: PURA e AVANZO

Titolo=Rimborso Prestiti

Valori in migliaia di euro	Stanz. Pura							Stanz. Avanzo						
	Assestata	Risorse attivate (prenotazioni specifiche + impegni)		Impegni		Mandati emessi		Assestata	Risorse attivate (prenotazioni specifiche + impegni)		Impegni		Mandati emessi	
		a	b	c=b/a	d	e=d/a	f		g=f/d	h	i	j=i/h	k	l=k/h
PROGRAMMAZIONE E BILANCIO	98.350	98.038	100%	98.038	100%	95.158	97%	594.137	0	0%	0	0%	0	
DIRITTI DI CITTADINANZA E COESIONE SOCIALE	82.287	82.287	100%	82.287	100%	82.287	100%	0	0		0		0	
TOTALE	180.637	180.326	100%	180.326	100%	177.445	98%	594.137	0	0%	0	0%	0	

Tab.6bis - Stato di attuazione della spesa per classificazione economica/struttura responsabile
 Tipologia stanziamento: PURA e AVANZO

Titolo=Uscite per conto terzi e partite di giro

Valori in migliaia di euro	Stanz. Pura							Stanz. Avanzo						
	Assestata	Risorse attivate (prenotazioni specifiche + impegni)		Impegni		Mandati emessi		Assestata	Risorse attivate (prenotazioni specifiche + impegni)		Impegni		Mandati emessi	
		a	b	c=b/a	d	e=d/a	f		g=f/d	h	i	j=i/h	k	l=k/h
PROGRAMMAZIONE E BILANCIO	172.102	103.496	60%	103.496	60%	94.055	91%	0	0		0		0	
POLITICHE MOBILITA' , INFRASTRUTTURE E TRASPORTO PUBBLICO LOC	29.313	14.699	50%	14.699	50%	13.028	89%	0	0		0		0	
ORGANIZZAZIONE E SISTEMI INFORMATIVI	140	93	66%	93	66%	86	92%	0	0	100%	0	100%	0	100%
DIRITTI DI CITTADINANZA E COESIONE SOCIALE	0	0		0		0		0	0		0		0	
TOTALE	201.555	118.287	59%	118.287	59%	107.169	91%	0	0	100%	0	100%	0	100%

Tab.7 - Stanziamenti di spesa per classificazione economica/assessore
 Tipologia stanziamento: PURA e AVANZO

Titolo=Componente passiva di amministrazione

Valori in migliaia di euro	Stanz. Pura							Stanz. Avanzo					
	Pura iniziale	Variazione pura	Variaz. negative non esec.	Cautele diverse da rich. anticipo avanzo	Assestata	Variaz. positive non esec.	Cautele richiesta anticipo avanzo	Avanzo	Variaz. negative non esec.	Cautele diverse da rich. anticipo avanzo	Assestata	Variaz. positive non esec.	Cautele richiesta anticipo avanzo
	a	b	c	d	e	f	g	h	i	l	m	n	o
BUGLI VITTORIO	2.913	0	0	0	2.913	0	0	16.866	0	0	16.866	0	0
TOTALE	2.913	0	0	0	2.913	0	0	16.866	0	0	16.866	0	0

Tab.7 - Stanziamenti di spesa per classificazione economica/assessore
 Tipologia stanziamento: PURA e AVANZO

Titolo=Spese correnti

Valori in migliaia di euro	Stanz. Pura							Stanz. Avanzo					
	Pura iniziale	Variazione pura	Variaz. negative non esec.	Cautele diverse da rich. anticipo avanzo	Assestata	Variaz. positive non esec.	Cautele richiesta anticipo avanzo	Avanzo	Variaz. negative non esec.	Cautele diverse da rich. anticipo avanzo	Assestata	Variaz. positive non esec.	Cautele richiesta anticipo avanzo
	a	b	c	d	e	f	g	h	i	l	m	n	o
ROSSI ENRICO	76.635	12.463	0	22.240	66.858	0	0	8.134	0	54	428	0	0
BUGLI VITTORIO	588.984	-9.598	0	1.701	577.564	0	0	36.771	0	130	1.286	0	0
CECCARELLI VINCENZO	646.823	27.351	0	2.649	671.490	0	0	30.791	0	143	27.603	0	0
SACCARDI STEFANIA	6.968.977	652.138	0	12.796	7.607.608	0	0	22.742	0	3.627	17.990	0	0
CIUOFFO STEFANO	11.232	15.739	0	347	25.409	0	0	9.764	0	91	106	0	0
FRATONI FEDERICA	41.087	5.143	0	822	43.640	0	0	11.804	0	122	3.043	0	0
GRIECO CRISTINA	167.942	36.822	0	22.399	182.343	0	0	19.365	0	132	6.167	0	0
REMASCHI MARCO	17.209	8.789	0	1.119	24.641	0	0	2.298	0	7	374	0	0
BARNI MONICA	81.045	11.969	0	3.840	88.723	0	0	13.562	0	96	150	0	0
TOTALE	8.599.934	760.814	0	67.911	9.288.274	0	0	155.230	0	4.402	57.149	0	0

Tab.7 - Stanziamenti di spesa per classificazione economica/assessore
Tipologia stanziamento: PURA e AVANZO

Titolo=Spese in conto capitale

Valori in migliaia di euro	Stanz. Pura							Stanz. Avanzo					
	Pura iniziale	Variazione pura	Variaz. negative non esec.	Cautele diverse da rich. anticipo avanzo	Assestata	Variaz. positive non esec.	Cautele richiesta anticipo avanzo	Avanzo	Variaz. negative non esec.	Cautele diverse da rich. anticipo avanzo	Assestata	Variaz. positive non esec.	Cautele richiesta anticipo avanzo
	a	b	c	d	e	f	g	h	i	l	m	n	o
ROSSI ENRICO	23.113	17.437	0	10.810	29.740	0	0	912	0	30	176	0	0
BUGLI VITTORIO	22.440	37.869	0	3.922	56.386	0	0	13.379	0	91	0	0	0
CECCARELLI VINCENZO	101.714	16.168	0	17.900	98.980	0	0	55.976	0	593	29.593	0	0
SACCARDI STEFANIA	37.731	133.010	0	10.768	159.973	0	0	3.423	0	240	2.291	0	0
CIUOFFO STEFANO	108.374	44.851	0	7.304	145.920	0	0	59.363	0	7.732	100	0	0
FRATONI FEDERICA	66.882	12.372	0	10.698	67.540	0	0	83.420	0	1.302	29.832	0	0
GRIECO CRISTINA	10.304	355	0	854	9.803	0	0	1.369	0	0	115	0	0
REMASCHI MARCO	32.280	4.522	0	1.374	35.423	0	0	15.999	0	25	3.660	0	0
BARNI MONICA	15.951	4.349	0	3.293	16.848	0	0	807	0	95	410	0	0
TOTALE	418.788	270.934	0	66.923	620.613	0	0	234.647	0	10.108	66.177	0	0

Tab.7 - Stanziamenti di spesa per classificazione economica/assessore
 Tipologia stanziamento: PURA e AVANZO

Titolo=Spese per incremento attività finanziarie

Valori in migliaia di euro	Stanz. Pura							Stanz. Avanzo					
	Pura iniziale	Variazione pura	Variaz. negative non esec.	Cautele diverse da rich. anticipo avanzo	Assestata	Variaz. positive non esec.	Cautele richiesta anticipo avanzo	Avanzo	Variaz. negative non esec.	Cautele diverse da rich. anticipo avanzo	Assestata	Variaz. positive non esec.	Cautele richiesta anticipo avanzo
	a	b	c	d	e	f	g	h	i	l	m	n	o
ROSSI ENRICO	0	0	0	0	0	0	0	0	0	0	0	0	0
BUGLI VITTORIO	40.500	18.000	0	0	58.500	0	0	0	0	0	0	0	0
SACCARDI STEFANIA	0	82.287	0	0	82.287	0	0	0	0	0	0	0	0
CIUOFFO STEFANO	0	1.700	0	0	1.700	0	0	0	0	0	0	0	0
FRATONI FEDERICA	0	96	0	0	96	0	0	0	0	0	0	0	0
BARNI MONICA	5.000	200	0	0	5.200	0	0	0	0	0	0	0	0
TOTALE	45.500	102.283	0	0	147.783	0	0	0	0	0	0	0	0

Tab.7 - Stanziamenti di spesa per classificazione economica/assessore
 Tipologia stanziamento: PURA e AVANZO

Titolo=Rimborso Prestiti

Valori in migliaia di euro	Stanz. Pura							Stanz. Avanzo					
	Pura iniziale	Variazione pura	Variaz. negative non esec.	Cautele diverse da rich. anticipo avanzo	Assestata	Variaz. positive non esec.	Cautele richiesta anticipo avanzo	Avanzo	Variaz. negative non esec.	Cautele diverse da rich. anticipo avanzo	Assestata	Variaz. positive non esec.	Cautele richiesta anticipo avanzo
	a	b	c	d	e	f	g	h	i	l	m	n	o
BUGLI VITTORIO	98.350	0	0	0	98.350	0	0	597.170	0	0	594.137	0	0
SACCARDI STEFANIA	0	82.287	0	0	82.287	0	0	0	0	0	0	0	0
TOTALE	98.350	82.287	0	0	180.637	0	0	597.170	0	0	594.137	0	0

Tab.7 - Stanziamenti di spesa per classificazione economica/assessore
 Tipologia stanziamento: PURA e AVANZO

Titolo=Uscite per conto terzi e partite di giro

Valori in migliaia di euro	Stanz. Pura							Stanz. Avanzo					
	Pura iniziale	Variazione pura	Variaz. negative non esec.	Cautele diverse da rich. anticipo avanzo	Assestata	Variaz. positive non esec.	Cautele richiesta anticipo avanzo	Avanzo	Variaz. negative non esec.	Cautele diverse da rich. anticipo avanzo	Assestata	Variaz. positive non esec.	Cautele richiesta anticipo avanzo
	a	b	c	d	e	f	g	h	i	l	m	n	o
BUGLI VITTORIO	91.490	80.752	0	0	172.242	0	0	0	0	0	0	0	0
CECCARELLI VINCENZO	0	29.313	0	0	29.313	0	0	0	0	0	0	0	0
SACCARDI STEFANIA	0	0	0	0	0	0	0	0	0	0	0	0	0
TOTALE	91.490	110.065	0	0	201.555	0	0	0	0	0	0	0	0

Tab.7bis - Stato di attuazione della spesa per classificazione economica/assessore
 Tipologia stanziamento: PURA e AVANZO

Titolo=Componente passiva di amministrazione

Valori in migliaia di euro	Stanz. Pura							Stanz. Avanzo						
	Assestata	Risorse attivate (prenotazioni specifiche + impegni)		Impegni		Mandati emessi		Assestata	Risorse attivate (prenotazioni specifiche + impegni)		Impegni		Mandati emessi	
		a	b	c=b/a	d	e=d/a	f		g=f/d	h	i	j=i/h	k	l=k/h
BUGLI VITTORIO	2.913	0	0%	0	0%	0		16.866	0	0%	0	0%	0	
TOTALE	2.913	0	0%	0	0%	0		16.866	0	0%	0	0%	0	

Tab.7bis - Stato di attuazione della spesa per classificazione economica/assessore
Tipologia stanziamento: PURA e AVANZO

Titolo=Spese correnti

Valori in migliaia di euro	Stanz. Pura							Stanz. Avanzo						
	Assestata	Risorse attivate (prenotazioni specifiche + impegni)		Impegni		Mandati emessi		Assestata	Risorse attivate (prenotazioni specifiche + impegni)		Impegni		Mandati emessi	
		a	b	c=b/a	d	e=d/a	f		g=f/d	h	i	j=i/h	k	l=k/h
ROSSI ENRICO	66.858	61.687	92%	60.516	91%	37.095	61%	428	372	87%	253	59%	78	31%
BUGLI VITTORIO	577.564	372.356	64%	371.217	64%	300.921	81%	1.286	1.159	90%	1.139	89%	538	47%
CECCARELLI VINCENZO	671.490	620.972	92%	620.835	92%	479.184	77%	27.603	27.103	98%	27.103	98%	27.087	100%
SACCARDI STEFANIA	7.607.608	7.596.840	100%	7.596.752	100%	6.777.702	89%	17.990	15.137	84%	15.137	84%	365	2%
CIUOFFO STEFANO	25.409	23.498	92%	23.455	92%	8.932	38%	106	105	100%	105	100%	0	0%
FRATONI FEDERICA	43.640	41.058	94%	41.033	94%	28.671	70%	3.043	2.896	95%	2.896	95%	593	20%
GRIECO CRISTINA	182.343	177.245	97%	175.463	96%	118.409	67%	6.167	6.089	99%	6.008	97%	5.553	92%
REMASCHI MARCO	24.641	20.972	85%	20.970	85%	12.519	60%	374	341	91%	341	91%	29	8%
BARNI MONICA	88.723	87.123	98%	87.120	98%	69.059	79%	150	0	0%	0	0%	0	
TOTALE	9.288.274	9.001.751	97%	8.997.361	97%	7.832.490	87%	57.149	53.202	93%	52.983	93%	34.243	65%

Tab.7bis - Stato di attuazione della spesa per classificazione economica/assessore
Tipologia stanziamento: PURA e AVANZO

Titolo=Spese in conto capitale

Valori in migliaia di euro	Stanz. Pura							Stanz. Avanzo						
	Assestata	Risorse attivate (prenotazioni specifiche + impegni)		Impegni		Mandati emessi		Assestata	Risorse attivate (prenotazioni specifiche + impegni)		Impegni		Mandati emessi	
		a	b	c=b/a	d	e=d/a	f		g=f/d	h	i	j=i/h	k	l=k/h
ROSSI ENRICO	29.740	29.426	99%	29.426	99%	7.717	26%	176	176	100%	176	100%	176	100%
BUGLI VITTORIO	56.386	17.861	32%	17.850	32%	5.112	29%	0	0		0		0	
CECCARELLI VINCENZO	98.980	85.928	87%	85.746	87%	31.345	37%	29.593	22.655	77%	22.655	77%	2.955	13%
SACCARDI STEFANIA	159.973	153.935	96%	153.931	96%	12.226	8%	2.291	2.288	100%	2.288	100%	2.287	100%
CIUOFFO STEFANO	145.920	139.047	95%	139.047	95%	119.629	86%	100	100	100%	100	100%	29	29%
FRATONI FEDERICA	67.540	63.070	93%	59.549	88%	21.284	36%	29.832	28.627	96%	27.232	91%	24.527	90%
GRIECO CRISTINA	9.803	9.779	100%	9.779	100%	4.455	46%	115	115	100%	115	100%	78	67%
REMASCHI MARCO	35.423	35.143	99%	35.081	99%	33.487	95%	3.660	3.426	94%	2.692	74%	2.172	81%
BARNI MONICA	16.848	14.317	85%	14.317	85%	2.515	18%	410	410	100%	410	100%	301	73%
TOTALE	620.613	548.504	88%	544.725	88%	237.771	44%	66.177	57.798	87%	55.669	84%	32.526	58%

Tab.7bis - Stato di attuazione della spesa per classificazione economica/assessore
 Tipologia stanziamento: PURA e AVANZO

Titolo=Spese per incremento attività finanziarie

Valori in migliaia di euro	Stanz. Pura							Stanz. Avanzo						
	Assestata	Risorse attivate (prenotazioni specifiche + impegni)		Impegni		Mandati emessi		Assestata	Risorse attivate (prenotazioni specifiche + impegni)		Impegni		Mandati emessi	
		a	b	c=b/a	d	e=d/a	f		g=f/d	h	i	j=i/h	k	l=k/h
ROSSI ENRICO	0	0		0		0		0	0		0		0	
BUGLI VITTORIO	58.500	58.234	100%	58.234	100%	40.234	69%	0	0		0		0	
SACCARDI STEFANIA	82.287	82.287	100%	82.287	100%	82.287	100%	0	0		0		0	
CIUOFFO STEFANO	1.700	1.700	100%	1.700	100%	0	0%	0	0		0		0	
FRATONI FEDERICA	96	0	0%	0	0%	0		0	0		0		0	
BARNI MONICA	5.200	5.200	100%	5.200	100%	5.200	100%	0	0		0		0	
TOTALE	147.783	147.422	100%	147.422	100%	127.722	87%	0	0		0		0	

Tab.7bis - Stato di attuazione della spesa per classificazione economica/assessore
 Tipologia stanziamento: PURA e AVANZO

Titolo=Rimborso Prestiti

Valori in migliaia di euro	Stanz. Pura							Stanz. Avanzo						
	Assestata	Risorse attivate (prenotazioni specifiche + impegni)		Impegni		Mandati emessi		Assestata	Risorse attivate (prenotazioni specifiche + impegni)		Impegni		Mandati emessi	
		a	b	c=b/a	d	e=d/a	f		g=f/d	h	i	j=i/h	k	l=k/h
BUGLI VITTORIO	98.350	98.038	100%	98.038	100%	95.158	97%	594.137	0	0%	0	0%	0	
SACCARDI STEFANIA	82.287	82.287	100%	82.287	100%	82.287	100%	0	0		0		0	
TOTALE	180.637	180.326	100%	180.326	100%	177.445	98%	594.137	0	0%	0	0%	0	

Tab.7bis - Stato di attuazione della spesa per classificazione economica/assessore
 Tipologia stanziamento: PURA e AVANZO

Titolo=Uscite per conto terzi e partite di giro

Valori in migliaia di euro	Stanz. Pura							Stanz. Avanzo						
	Assestata	Risorse attivate (prenotazioni specifiche + impegni)		Impegni		Mandati emessi		Assestata	Risorse attivate (prenotazioni specifiche + impegni)		Impegni		Mandati emessi	
		a	b	c=b/a	d	e=d/a	f		g=f/d	h	i	j=i/h	k	l=k/h
BUGLI VITTORIO	172.242	103.589	60%	103.589	60%	94.141	91%	0	0	100%	0	100%	0	100%
CECCARELLI VINCENZO	29.313	14.699	50%	14.699	50%	13.028	89%	0	0		0		0	
SACCARDI STEFANIA	0	0		0		0		0	0		0		0	
TOTALE	201.555	118.287	59%	118.287	59%	107.169	91%	0	0	100%	0	100%	0	100%

Tab.8 - Stanziamenti di spesa per classificazione economica/missione
 Tipologia stanziamento: PURA e AVANZO

Titolo=Componente passiva di amministrazione

Valori in migliaia di euro	Stanz. Pura							Stanz. Avanzo					
	Pura iniziale	Variazione pura	Variaz. negative non esec.	Cautele diverse da rich. anticipo avanzo	Assestata	Variaz. positive non esec.	Cautele richiesta anticipo avanzo	Avanzo	Variaz. negative non esec.	Cautele diverse da rich. anticipo avanzo	Assestata	Variaz. positive non esec.	Cautele richiesta anticipo avanzo
	a	b	c	d	e	f	g	h	i	l	m	n	o
Componente passiva di amministrazione	2.913	0	0	0	2.913	0	0	16.866	0	0	16.866	0	0
TOTALE	2.913	0	0	0	2.913	0	0	16.866	0	0	16.866	0	0

Tab.8 - Stanziamenti di spesa per classificazione economica/missione
 Tipologia stanziamento: PURA e AVANZO

Titolo=Spese correnti

Valori in migliaia di euro	Stanz. Pura							Stanz. Avanzo					
	Pura iniziale	Variazione pura	Variaz. negative non esec.	Cautele diverse da rich. anticipo avanzo	Assestata	Variaz. positive non esec.	Cautele richiesta anticipo avanzo	Avanzo	Variaz. negative non esec.	Cautele diverse da rich. anticipo avanzo	Assestata	Variaz. positive non esec.	Cautele richiesta anticipo avanzo
	a	b	c	d	e	f	g	h	i	l	m	n	o
Servizi istituzionali, generali e di gestione	228.275	30	0	461	227.685	0	0	11.136	0	131	477	0	0
Ordine pubblico e sicurezza	5.145	500	0	0	5.645	0	0	0	0	0	0	0	0
Istruzione e diritto allo studio	64.904	13.492	0	973	77.423	0	0	14.498	0	42	16	0	0
Tutela e valorizzazione dei beni e delle attività culturali	21.033	11.344	0	0	32.317	0	0	188	0	46	0	0	0
Politiche giovanili, sport e tempo libero	3.622	-5	0	0	3.618	0	0	2.446	0	14	0	0	0
Turismo	7.106	3.286	0	88	10.304	0	0	986	0	38	12	0	0
Assetto del territorio ed edilizia abitativa	4.995	-439	0	0	4.521	0	0	105	0	0	28	0	0
Sviluppo sostenibile e tutela del territorio e dell'ambiente	57.454	-1.715	0	821	53.290	0	0	9.491	0	73	1.584	0	0
Trasporti e diritto alla mobilità	646.066	26.458	0	2.649	669.875	0	0	27.925	0	115	27.500	0	0
Soccorso civile	6.131	5.452	0	0	11.429	0	0	241	0	50	64	0	0
Diritti sociali, politiche sociali e famiglia	76.083	38.060	0	13.481	100.662	0	0	6.964	0	3.673	954	0	0

(Continua)

Rapporto finanziario mensile - dati al 31/12/2019

Tab.8 - Stanziamenti di spesa per classificazione economica/missione
 Tipologia stanziamento: PURA e AVANZO

Titolo=Spese correnti

Valori in migliaia di euro	Stanz. Pura							Stanz. Avanzo					
	Pura iniziale	Variazione pura	Variaz. negative non eseg.	Cautele diverse da rich. anticipo avanzo	Assestata	Variaz. positive non eseg.	Cautele richiesta anticipo avanzo	Avanzo	Variaz. negative non eseg.	Cautele diverse da rich. anticipo avanzo	Assestata	Variaz. positive non eseg.	Cautele richiesta anticipo avanzo
	a	b	c	d	e	f	g	h	i	l	m	n	o
Tutela della salute	6.920.518	612.959	0	70	7.532.695	0	0	17.823	0	19	17.804	0	0
Sviluppo economico e competitività	33.777	13.354	0	4.634	40.940	0	0	9.436	0	94	325	0	0
Politiche per il lavoro e la formazione professionale	190.546	28.176	0	34.364	184.335	0	0	22.934	0	71	6.477	0	0
Agricoltura, politiche agroalimentari e pesca	38.334	8.200	0	1.260	45.036	0	0	2.351	0	27	439	0	0
Energia e diversificazione delle fonti energetiche	8.000	334	0	0	8.334	0	0	1.735	0	0	1.470	0	0
Relazioni con le altre autonomie territoriali e locali	32.037	3.672	0	250	35.459	0	0	40	0	0	0	0	0
Relazioni internazionali	35.095	4.761	0	8.860	30.997	0	0	411	0	11	0	0	0
Fondi e accantonamenti	175.329	-14.818	0	0	160.511	0	0	26.520	0	0	0	0	0
Debito pubblico	45.467	7.712	0	0	53.179	0	0	0	0	0	0	0	0
Anticipazioni finanziarie	18	0	0	0	18	0	0	0	0	0	0	0	0
TOTALE	8.599.934	760.814	0	67.911	9.288.274	0	0	155.230	0	4.402	57.149	0	0

Tab.8 - Stanziamenti di spesa per classificazione economica/missione
 Tipologia stanziamento: PURA e AVANZO

Titolo=Spese in conto capitale

Valori in migliaia di euro	Stanz. Pura							Stanz. Avanzo					
	Pura iniziale	Variazione pura	Variaz. negative non esec.	Cautele diverse da rich. anticipo avanzo	Assestata	Variaz. positive non esec.	Cautele richiesta anticipo avanzo	Avanzo	Variaz. negative non esec.	Cautele diverse da rich. anticipo avanzo	Assestata	Variaz. positive non esec.	Cautele richiesta anticipo avanzo
	a	b	c	d	e	f	g	h	i	l	m	n	o
Servizi istituzionali, generali e di gestione	10.673	37.745	0	120	48.297	0	0	1.970	0	0	0	0	0
Ordine pubblico e sicurezza	677	0	0	0	677	0	0	0	0	0	0	0	0
Istruzione e diritto allo studio	10.170	334	0	854	9.651	0	0	1.651	0	0	403	0	0
Tutela e valorizzazione dei beni e delle attività culturali	10.710	3.710	0	2.806	11.453	0	0	639	0	89	410	0	0
Politiche giovanili, sport e tempo libero	2.120	1.000	0	0	3.120	0	0	0	0	0	0	0	0
Turismo	1.020	5.122	0	2.740	3.402	0	0	12.691	0	69	0	0	0
Assetto del territorio ed edilizia abitativa	1.180	6.133	0	0	7.313	0	0	43.365	0	592	22.646	0	0
Sviluppo sostenibile e tutela del territorio e dell'ambiente	49.520	5.470	0	9.867	44.600	0	0	70.232	0	1.328	28.256	0	0
Trasporti e diritto alla mobilità	94.820	13.280	0	17.900	89.197	0	0	14.180	0	2	8.063	0	0
Soccorso civile	159	6.123	0	0	5.788	0	0	12.389	0	4	1.130	0	0
Diritti sociali, politiche sociali e famiglia	3.522	193	0	0	3.714	0	0	948	0	0	43	0	0

(Continua)

Rapporto finanziario mensile - dati al 31/12/2019

Tab.8 - Stanziamenti di spesa per classificazione economica/missione
 Tipologia stanziamento: PURA e AVANZO

Titolo=Spese in conto capitale

Valori in migliaia di euro	Stanz. Pura							Stanz. Avanzo					
	Pura iniziale	Variazione pura	Variaz. negative non esec.	Cautele diverse da rich. anticipo avanzo	Assestata	Variaz. positive non esec.	Cautele richiesta anticipo avanzo	Avanzo	Variaz. negative non esec.	Cautele diverse da rich. anticipo avanzo	Assestata	Variaz. positive non esec.	Cautele richiesta anticipo avanzo
	a	b	c	d	e	f	g	h	i	l	m	n	o
Tutela della salute	15.187	130.811	0	0	145.999	0	0	2.248	0	0	2.248	0	0
Sviluppo economico e competitività	118.671	57.620	0	8.298	167.993	0	0	51.266	0	7.693	276	0	0
Politiche per il lavoro e la formazione professionale	2.111	35	0	0	2.145	0	0	38	0	0	37	0	0
Agricoltura, politiche agroalimentari e pesca	32.280	4.482	0	1.374	35.382	0	0	14.701	0	25	2.577	0	0
Energia e diversificazione delle fonti energetiche	18.639	129	0	488	18.280	0	0	501	0	41	81	0	0
Relazioni con le altre autonomie territoriali e locali	24.604	-1.264	0	11.666	11.673	0	0	274	0	266	7	0	0
Relazioni internazionali	22.726	11	0	10.810	11.928	0	0	0	0	0	0	0	0
Fondi e accantonamenti	0	0	0	0	0	0	0	7.552	0	0	0	0	0
TOTALE	418.788	270.934	0	66.923	620.613	0	0	234.647	0	10.108	66.177	0	0

Tab.8 - Stanziamenti di spesa per classificazione economica/missione
 Tipologia stanziamento: PURA e AVANZO

Titolo=Spese per incremento attività finanziarie

Valori in migliaia di euro	Stanz. Pura							Stanz. Avanzo					
	Pura iniziale	Variazione pura	Variaz. negative non esec.	Cautele diverse da rich. anticipo avanzo	Assestata	Variaz. positive non esec.	Cautele richiesta anticipo avanzo	Avanzo	Variaz. negative non esec.	Cautele diverse da rich. anticipo avanzo	Assestata	Variaz. positive non esec.	Cautele richiesta anticipo avanzo
	a	b	c	d	e	f	g	h	i	l	m	n	o
Servizi istituzionali, generali e di gestione	40.000	18.000	0	0	58.000	0	0	0	0	0	0	0	0
Tutela e valorizzazione dei beni e delle attività culturali	5.000	200	0	0	5.200	0	0	0	0	0	0	0	0
Tutela della salute	0	82.287	0	0	82.287	0	0	0	0	0	0	0	0
Sviluppo economico e competitività	0	1.700	0	0	1.700	0	0	0	0	0	0	0	0
Energia e diversificazione delle fonti energetiche	0	96	0	0	96	0	0	0	0	0	0	0	0
Relazioni con le altre autonomie territoriali e locali	500	0	0	0	500	0	0	0	0	0	0	0	0
TOTALE	45.500	102.283	0	0	147.783	0	0	0	0	0	0	0	0

Tab.8 - Stanziamenti di spesa per classificazione economica/missione
 Tipologia stanziamento: PURA e AVANZO

Titolo=Rimborso Prestiti

Valori in migliaia di euro	Stanz. Pura							Stanz. Avanzo					
	Pura iniziale	Variazione pura	Variaz. negative non esec.	Cautele diverse da rich. anticipo avanzo	Assestata	Variaz. positive non esec.	Cautele richiesta anticipo avanzo	Avanzo	Variaz. negative non esec.	Cautele diverse da rich. anticipo avanzo	Assestata	Variaz. positive non esec.	Cautele richiesta anticipo avanzo
	a	b	c	d	e	f	g	h	i	l	m	n	o
Fondi e accantonamenti	0	0	0	0	0	0	0	594.137	0	0	594.137	0	0
Debito pubblico	98.350	82.287	0	0	180.637	0	0	3.033	0	0	0	0	0
TOTALE	98.350	82.287	0	0	180.637	0	0	597.170	0	0	594.137	0	0

Tab.8 - Stanziamenti di spesa per classificazione economica/missione
 Tipologia stanziamento: PURA e AVANZO

Titolo=Uscite per conto terzi e partite di giro

Valori in migliaia di euro	Stanz. Pura							Stanz. Avanzo					
	Pura iniziale	Variazione pura	Variaz. negative non esec.	Cautele diverse da rich. anticipo avanzo	Assestata	Variaz. positive non esec.	Cautele richiesta anticipo avanzo	Avanzo	Variaz. negative non esec.	Cautele diverse da rich. anticipo avanzo	Assestata	Variaz. positive non esec.	Cautele richiesta anticipo avanzo
	a	b	c	d	e	f	g	h	i	l	m	n	o
Servizi per conto terzi	91.490	110.065	0	0	201.555	0	0	0	0	0	0	0	0
TOTALE	91.490	110.065	0	0	201.555	0	0	0	0	0	0	0	0

Tab.8bis - Stato di attuazione della spesa per classificazione economica/missione
 Tipologia stanziamento: PURA e AVANZO

Titolo=Componente passiva di amministrazione

Valori in migliaia di euro	Stanz. Pura							Stanz. Avanzo						
	Assestata	Risorse attivate (prenotazioni specifiche + impegni)		Impegni		Mandati emessi		Assestata	Risorse attivate (prenotazioni specifiche + impegni)		Impegni		Mandati emessi	
		a	b	c=b/a	d	e=d/a	f		g=f/d	h	i	j=i/h	k	l=k/h
Componente passiva di amministrazione	2.913	0	0%	0	0%	0		16.866	0	0%	0	0%	0	
TOTALE	2.913	0	0%	0	0%	0		16.866	0	0%	0	0%	0	

Tab.8bis - Stato di attuazione della spesa per classificazione economica/missione
Tipologia stanziamento: PURA e AVANZO

Titolo=Spese correnti

Valori in migliaia di euro	Stanz. Pura							Stanz. Avanzo						
	Assestata	Risorse attivate (prenotazioni specifiche + impegni)		Impegni		Mandati emessi		Assestata	Risorse attivate (prenotazioni specifiche + impegni)		Impegni		Mandati emessi	
		a	b	c=b/a	d	e=d/a	f		g=f/d	h	i	j=i/h	k	l=k/h
Servizi istituzionali, generali e di gestione	227.685	185.556	81%	184.473	81%	137.201	74%	477	451	95%	451	95%	450	100%
Ordine pubblico e sicurezza	5.645	5.403	96%	5.402	96%	2.482	46%	0	0		0		0	
Istruzione e diritto allo studio	77.423	77.216	100%	77.216	100%	70.323	91%	16	13	83%	13	83%	9	71%
Tutela e valorizzazione dei beni e delle attività culturali	32.317	32.284	100%	32.284	100%	20.746	64%	0	0		0		0	
Politiche giovanili, sport e tempo libero	3.618	3.545	98%	3.542	98%	2.025	57%	0	0		0		0	
Turismo	10.304	9.201	89%	9.174	89%	6.030	66%	12	0	0%	0	0%	0	
Assetto del territorio ed edilizia abitativa	4.521	4.509	100%	4.509	100%	3.407	76%	28	28	100%	28	100%	28	100%
Sviluppo sostenibile e tutela del territorio e dell'ambiente	53.290	50.937	96%	50.913	96%	41.149	81%	1.584	1.433	90%	1.433	90%	612	43%
Trasporti e diritto alla mobilità	669.875	619.323	92%	619.189	92%	482.607	78%	27.500	27.000	98%	27.000	98%	27.000	100%
Soccorso civile	11.429	10.500	92%	10.500	92%	7.377	70%	64	63	98%	63	98%	48	77%
Diritti sociali, politiche sociali e famiglia	100.662	97.419	97%	96.476	96%	47.251	49%	954	890	93%	772	81%	192	25%

(Continua)

Rapporto finanziario mensile - dati al 31/12/2019

Tab.8bis - Stato di attuazione della spesa per classificazione economica/missione
Tipologia stanziamento: PURA e AVANZO

Titolo=Spese correnti

Valori in migliaia di euro	Stanz. Pura							Stanz. Avanzo						
	Assestata	Risorse attivate (prenotazioni specifiche + impegni)		Impegni		Mandati emessi		Assestata	Risorse attivate (prenotazioni specifiche + impegni)		Impegni		Mandati emessi	
		a	b	c=b/a	d	e=d/a	f		g=f/d	h	i	j=i/h	k	l=k/h
Tutela della salute	7.532.695	7.523.808	100%	7.523.808	100%	6.748.874	90%	17.804	14.954	84%	14.954	84%	182	1%
Sviluppo economico e competitività	40.940	39.897	97%	39.881	97%	9.039	23%	325	306	94%	306	94%	107	35%
Politiche per il lavoro e la formazione professionale	184.335	175.824	95%	173.694	94%	113.510	65%	6.477	6.200	96%	6.099	94%	5.559	91%
Agricoltura, politiche agroalimentari e pesca	45.036	41.325	92%	41.322	92%	32.018	77%	439	394	90%	394	90%	55	14%
Energia e diversificazione delle fonti energetiche	8.334	8.000	96%	8.000	96%	6.000	75%	1.470	1.470	100%	1.470	100%	0	0%
Relazioni con le altre autonomie territoriali e locali	35.459	35.446	100%	35.446	100%	35.103	99%	0	0		0		0	
Relazioni internazionali	30.997	29.520	95%	29.511	95%	17.258	58%	0	0		0		0	
Fondi e accantonamenti	160.511	0	0%	0	0%	0		0	0		0		0	
Debito pubblico	53.179	52.022	98%	52.022	98%	50.090	96%	0	0		0		0	
Anticipazioni finanziarie	18	18	100%	0	0%	0		0	0		0		0	
TOTALE	9.288.274	9.001.751	97%	8.997.361	97%	7.832.490	87%	57.149	53.202	93%	52.983	93%	34.243	65%

Tab.8bis - Stato di attuazione della spesa per classificazione economica/missione
Tipologia stanziamento: PURA e AVANZO

Titolo=Spese in conto capitale

Valori in migliaia di euro	Stanz. Pura							Stanz. Avanzo								
	Assestata	Risorse attivate (prenotazioni specifiche + impegni)		Impegni		Mandati emessi		Assestata	Risorse attivate (prenotazioni specifiche + impegni)		Impegni		Mandati emessi			
		a	b	c=b/a	d	e=d/a	f		g=f/d	h	i	j=i/h	k	l=k/h	m	n=m/k
Servizi istituzionali, generali e di gestione	48.297	10.138	21%	10.134	21%	4.851	48%	0	0		0		0		0	
Ordine pubblico e sicurezza	677	677	100%	677	100%	43	6%	0	0		0		0		0	
Istruzione e diritto allo studio	9.651	9.631	100%	9.631	100%	3.025	31%	403	118	29%	118	29%	78	66%		
Tutela e valorizzazione dei beni e delle attività culturali	11.453	9.010	79%	9.010	79%	831	9%	410	410	100%	410	100%	301	73%		
Politiche giovanili, sport e tempo libero	3.120	3.120	100%	3.120	100%	256	8%	0	0		0		0		0	
Turismo	3.402	2.200	65%	2.200	65%	1.300	59%	0	0		0		0		0	
Assetto del territorio ed edilizia abitativa	7.313	7.186	98%	7.011	96%	8	0%	22.646	22.376	99%	21.652	96%	1.951	9%		
Sviluppo sostenibile e tutela del territorio e dell'ambiente	44.600	39.724	89%	36.195	81%	17.732	49%	28.256	27.417	97%	26.022	92%	23.852	92%		
Trasporti e diritto alla mobilità	89.197	77.003	86%	77.003	86%	30.205	39%	8.063	1.080	13%	1.080	13%	1.080	100%		
Soccorso civile	5.788	5.692	98%	5.692	98%	2.875	51%	1.130	1.130	100%	1.130	100%	635	56%		
Diritti sociali, politiche sociali e famiglia	3.714	3.697	100%	3.693	99%	1.897	51%	43	40	94%	40	94%	39	97%		

(Continua)

Rapporto finanziario mensile - dati al 31/12/2019

Tab.8bis - Stato di attuazione della spesa per classificazione economica/missione
Tipologia stanziamento: PURA e AVANZO

Titolo=Spese in conto capitale

Valori in migliaia di euro	Stanz. Pura							Stanz. Avanzo						
	Assestata	Risorse attivate (prenotazioni specifiche + impegni)		Impegni		Mandati emessi		Assestata	Risorse attivate (prenotazioni specifiche + impegni)		Impegni		Mandati emessi	
		a	b	c=b/a	d	e=d/a	f		g=f/d	h	i	j=i/h	k	l=k/h
Tutela della salute	145.999	139.961	96%	139.961	96%	10.610	8%	2.248	2.248	100%	2.248	100%	2.248	100%
Sviluppo economico e competitività	167.993	161.976	96%	161.976	96%	122.701	76%	276	276	100%	276	100%	205	74%
Politiche per il lavoro e la formazione professionale	2.145	2.124	99%	2.118	99%	1.167	55%	37	37	100%	37	100%	0	0%
Agricoltura, politiche agroalimentari e pesca	35.382	35.103	99%	35.041	99%	33.447	95%	2.577	2.577	100%	2.567	100%	2.047	80%
Energia e diversificazione delle fonti energetiche	18.280	18.212	100%	18.212	100%	1.151	6%	81	81	100%	81	100%	81	100%
Relazioni con le altre autonomie territoriali e locali	11.673	11.124	95%	11.124	95%	2.116	19%	7	7	100%	7	100%	7	100%
Relazioni internazionali	11.928	11.928	100%	11.928	100%	3.555	30%	0	0		0		0	
Fondi e accantonamenti	0	0		0		0		0	0		0		0	
TOTALE	620.613	548.504	88%	544.725	88%	237.771	44%	66.177	57.798	87%	55.669	84%	32.526	58%

Tab.8bis - Stato di attuazione della spesa per classificazione economica/missione
 Tipologia stanziamento: PURA e AVANZO

Titolo=Spese per incremento attività finanziarie

Valori in migliaia di euro	Stanz. Pura							Stanz. Avanzo							
	Assestata	Risorse attivate (prenotazioni specifiche + impegni)		Impegni		Mandati emessi		Assestata	Risorse attivate (prenotazioni specifiche + impegni)		Impegni		Mandati emessi		
		a	b	c=b/a	d	e=d/a	f		g=f/d	h	i	j=i/h	k	l=k/h	m
Servizi istituzionali, generali e di gestione	58.000	58.000	100%	58.000	100%	40.000	69%	0	0		0		0		0
Tutela e valorizzazione dei beni e delle attività culturali	5.200	5.200	100%	5.200	100%	5.200	100%	0	0		0		0		0
Tutela della salute	82.287	82.287	100%	82.287	100%	82.287	100%	0	0		0		0		0
Sviluppo economico e competitività	1.700	1.700	100%	1.700	100%	0	0%	0	0		0		0		0
Energia e diversificazione delle fonti energetiche	96	0	0%	0	0%	0		0	0		0		0		0
Relazioni con le altre autonomie territoriali e locali	500	234	47%	234	47%	234	100%	0	0		0		0		0
TOTALE	147.783	147.422	100%	147.422	100%	127.722	87%	0	0		0		0		0

Tab.8bis - Stato di attuazione della spesa per classificazione economica/missione
 Tipologia stanziamento: PURA e AVANZO

Titolo=Rimborso Prestiti

Valori in migliaia di euro	Stanz. Pura							Stanz. Avanzo						
	Assestata	Risorse attivate (prenotazioni specifiche + impegni)		Impegni		Mandati emessi		Assestata	Risorse attivate (prenotazioni specifiche + impegni)		Impegni		Mandati emessi	
		a	b	c=b/a	d	e=d/a	f		g=f/d	h	i	j=i/h	k	l=k/h
Fondi e accantonamenti	0	0		0		0		594.137	0	0%	0	0%	0	
Debito pubblico	180.637	180.326	100%	180.326	100%	177.445	98%	0	0		0		0	
TOTALE	180.637	180.326	100%	180.326	100%	177.445	98%	594.137	0	0%	0	0%	0	

Tab.8bis - Stato di attuazione della spesa per classificazione economica/missione
 Tipologia stanziamento: PURA e AVANZO

Titolo=Uscite per conto terzi e partite di giro

Valori in migliaia di euro	Stanz. Pura							Stanz. Avanzo						
	Assestata	Risorse attivate (prenotazioni specifiche + impegni)		Impegni		Mandati emessi		Assestata	Risorse attivate (prenotazioni specifiche + impegni)		Impegni		Mandati emessi	
		a	b	c=b/a	d	e=d/a	f		g=f/d	h	i	j=i/h	k	l=k/h
Servizi per conto terzi	201.555	118.287	59%	118.287	59%	107.169	91%	0	0	100%	0	100%	0	100%
TOTALE	201.555	118.287	59%	118.287	59%	107.169	91%	0	0	100%	0	100%	0	100%

Tab.10 - Stato di attuazione della spesa per classificazione economica/Struttura responsabile
Tipologia stanziamento: CRONOPROGRAMMA e REIMPUTAZIONI

Titolo=Spese correnti

Valori in migliaia di euro	Cronoprogramma					Reimputazioni				
	Assestata	Impegni		Mandati emessi		Assestata	Impegni		Mandati emessi	
	a	b	c=b/a	d	e=d/b	f	g	h=g/f	i	j=i/g
SEGRETERIE ORGANI POLITICI DELLA GIUNTA						71	49	69%	38	77%
AVVOCATURA						699	682	98%	71	10%
DIREZIONE GENERALE DELLA GIUNTA REGIONALE						7.236	7.002	97%	2.442	35%
URBANISTICA E POLITICHE ABITATIVE						1.394	1.244	89%	236	19%
ATTIVITA' PRODUTTIVE						3.223	3.218	100%	2.020	63%
CULTURA E RICERCA	894	894	100%	339	38%	4.260	4.066	95%	2.327	57%
AFFARI LEGISLATIVI, GIURIDICI ED ISTITUZIONALI						182	162	89%	104	64%
PROGRAMMAZIONE E BILANCIO	18	18	100%	13	73%	760	750	99%	324	43%
ISTRUZIONE E FORMAZIONE	12.759	12.759	100%	2.519	20%	31.153	28.354	91%	9.681	34%
AGRICOLTURA E SVILUPPO RURALE	223	223	100%	191	86%	1.231	1.231	100%	918	75%
DIFESA DEL SUOLO E PROTEZIONE CIVILE	25	25	100%	1	5%	94	94	100%	64	68%
POLITICHE MOBILITA', INFRASTRUTTURE E TRASPORTO PUBBLICO LOC	22.257	22.257	100%	12.309	55%	115	115	100%	72	62%
LAVORO	437	437	100%	123	28%	5.973	5.967	100%	2.167	36%
AMBIENTE ED ENERGIA	874	874	100%	546	62%	989	951	96%	458	48%

(Continua)

Rapporto finanziario mensile - dati al 31/12/2019

Tab.10 - Stato di attuazione della spesa per classificazione economica/Struttura responsabile
 Tipologia stanziamento: CRONOPROGRAMMA e REIMPUTAZIONI

Titolo=Spese correnti

Valori in migliaia di euro	Cronoprogramma					Reimputazioni				
	Assestata	Impegni		Mandati emessi		Assestata	Impegni		Mandati emessi	
	a	b	c=b/a	d	e=d/b	f	g	h=g/f	i	j=i/g
ORGANIZZAZIONE E SISTEMI INFORMATIVI	32.390	19.365	60%	16.243	84%	5.264	5.188	99%	2.928	56%
DIRITTI DI CITTADINANZA E COESIONE SOCIALE	7.569	7.569	100%	6.574	87%	13.367	13.276	99%	6.683	50%
TOTALE	77.446	64.421	83%	38.858	60%	76.011	72.349	95%	30.531	42%

Tab.10 - Stato di attuazione della spesa per classificazione economica/Struttura responsabile
Tipologia stanziamento: CRONOPROGRAMMA e REIMPUTAZIONI

Titolo=Spese in conto capitale

Valori in migliaia di euro	Cronoprogramma					Reimputazioni				
	Assestata	Impegni		Mandati emessi		Assestata	Impegni		Mandati emessi	
	a	b	c=b/a	d	e=d/b	f	g	h=g/f	i	j=i/g
SEGRETERIE ORGANI POLITICI DELLA GIUNTA						204	204	100%	119	58%
DIREZIONE GENERALE DELLA GIUNTA REGIONALE	8.913	8.913	100%	6.886	77%	9.143	9.143	100%	2.008	22%
URBANISTICA E POLITICHE ABITATIVE	16.129	14.709	91%	1.408	10%	24.862	23.994	97%	1.736	7%
ATTIVITA' PRODUTTIVE	1.161	1.161	100%	190	16%	30.526	30.326	99%	3.164	10%
CULTURA E RICERCA						25.867	25.866	100%	9.756	38%
AFFARI LEGISLATIVI, GIURIDICI ED ISTITUZIONALI						245	231	94%	221	96%
PROGRAMMAZIONE E BILANCIO						842	810	96%	362	45%
ISTRUZIONE E FORMAZIONE						43.828	43.827	100%	17.852	41%
AGRICOLTURA E SVILUPPO RURALE	0	0		0		130	130	100%	0	0%
DIFESA DEL SUOLO E PROTEZIONE CIVILE	4.449	2.918	66%	708	24%	22.404	22.389	100%	6.594	29%
POLITICHE MOBILITA', INFRASTRUTTURE E TRASPORTO PUBBLICO LOC	1.044	1.029	98%	71	7%	53.051	49.994	94%	21.373	43%
AMBIENTE ED ENERGIA	6.400	6.400	100%	1.627	25%	19.412	18.811	97%	7.140	38%
ORGANIZZAZIONE E SISTEMI INFORMATIVI	932	859	92%	83	10%	2.831	2.793	99%	1.861	67%

(Continua)

Rapporto finanziario mensile - dati al 31/12/2019

Tab.10 - Stato di attuazione della spesa per classificazione economica/Struttura responsabile
 Tipologia stanziamento: CRONOPROGRAMMA e REIMPUTAZIONI

Titolo=Spese in conto capitale

Valori in migliaia di euro	Cronoprogramma					Reimputazioni				
	Assestata	Impegni		Mandati emessi		Assestata	Impegni		Mandati emessi	
	a	b	c=b/a	d	e=d/b	f	g	h=g/f	i	j=i/g
DIRITTI DI CITTADINANZA E COESIONE SOCIALE	0	0		0		10.619	10.586	100%	3.632	34%
TOTALE	39.029	35.989	92%	10.973	30%	243.963	239.103	98%	75.819	32%

Tab.10 - Stato di attuazione della spesa per classificazione economica/Struttura responsabile
 Tipologia stanziamento: CRONOPROGRAMMA e REIMPUTAZIONI

Titolo=Uscite per conto terzi e partite di giro

Valori in migliaia di euro	Cronoprogramma					Reimputazioni				
	Assestata	Impegni		Mandati emessi		Assestata	Impegni		Mandati emessi	
	a	b	c=b/a	d	e=d/b	f	g	h=g/f	i	j=i/g
DIRITTI DI CITTADINANZA E COESIONE SOCIALE						0	0		0	
TOTALE						0	0		0	

Tab. 11 - Stato di attuazione della spesa per classificazione economica/assessore
 Tipologia stanziamento: CRONOPROGRAMMA e REIMPUTAZIONI

Titolo=Spese correnti

Valori in migliaia di euro	Cronoprogramma					Reimputazioni				
	Assestata	Impegni		Mandati emessi		Assestata	Impegni		Mandati emessi	
	a	b	c=b/a	d	e=d/b	f	g	h=g/f	i	j=i/g
ROSSI ENRICO	1.610	1.610	100%	829	51%	9.990	9.779	98%	3.794	39%
BUGLI VITTORIO	31.259	18.234	58%	15.566	85%	6.253	6.125	98%	3.387	55%
CECCARELLI VINCENZO	22.257	22.257	100%	12.309	55%	1.509	1.360	90%	307	23%
SACCARDI STEFANIA	7.569	7.569	100%	6.574	87%	13.404	13.313	99%	6.635	50%
CIUOFFO STEFANO						3.138	3.133	100%	2.020	64%
FRATONI FEDERICA	874	874	100%	531	61%	1.083	1.045	96%	522	50%
GRIECO CRISTINA	12.759	12.759	100%	2.519	20%	34.606	31.800	92%	10.480	33%
REMASCHI MARCO	223	223	100%	191	86%	1.231	1.231	100%	918	75%
BARNI MONICA	894	894	100%	339	38%	4.796	4.563	95%	2.467	54%
TOTALE	77.446	64.421	83%	38.858	60%	76.011	72.349	95%	30.531	42%

Tab. 11 - Stato di attuazione della spesa per classificazione economica/assessore
 Tipologia stanziamento: CRONOPROGRAMMA e REIMPUTAZIONI

Titolo=Spese in conto capitale

Valori in migliaia di euro	Cronoprogramma					Reimputazioni				
	Assestata	Impegni		Mandati emessi		Assestata	Impegni		Mandati emessi	
	a	b	c=b/a	d	e=d/b	f	g	h=g/f	i	j=i/g
ROSSI ENRICO	9.040	9.040	100%	6.969	77%	9.154	9.154	100%	2.008	22%
BUGLI VITTORIO	805	732	91%	0	0%	3.277	3.219	98%	2.224	69%
CECCARELLI VINCENZO	17.173	15.737	92%	1.479	9%	77.913	73.988	95%	23.109	31%
SACCARDI STEFANIA	0	0		0		10.619	10.586	100%	3.632	34%
CIUOFFO STEFANO	1.161	1.161	100%	190	16%	28.026	27.826	99%	3.164	11%
FRATONI FEDERICA	10.849	9.318	86%	2.335	25%	44.316	43.700	99%	13.734	31%
GRIECO CRISTINA						43.865	43.865	100%	17.870	41%
REMASCHI MARCO	0	0		0		925	899	97%	322	36%
BARNI MONICA						25.867	25.866	100%	9.756	38%
TOTALE	39.029	35.989	92%	10.973	30%	243.963	239.103	98%	75.819	32%

Tab. 11 - Stato di attuazione della spesa per classificazione economica/assessore
 Tipologia stanziamento: CRONOPROGRAMMA e REIMPUTAZIONI

Titolo=Uscite per conto terzi e partite di giro

Valori in migliaia di euro	Cronoprogramma					Reimputazioni				
	Assestata	Impegni		Mandati emessi		Assestata	Impegni		Mandati emessi	
	a	b	c=b/a	d	e=d/b	f	g	h=g/f	i	j=i/g
SACCARDI STEFANIA						0	0		0	
TOTALE						0	0		0	

Tab. 12 - Stato di attuazione della spesa per classificazione economica/missione
Tipologia stanziamento: CRONOPROGRAMMA e REIMPUTAZIONI

Titolo=Spese correnti

Valori in migliaia di euro	Cronoprogramma					Reimputazioni				
	Assestata	Impegni		Mandati emessi		Assestata	Impegni		Mandati emessi	
	a	b	c=b/a	d	e=d/b	f	g	h=g/f	i	j=i/g
Servizi istituzionali, generali e di gestione	31.046	18.020	58%	15.377	85%	5.938	5.823	98%	3.042	52%
Ordine pubblico e sicurezza						63	63	100%	15	23%
Istruzione e diritto allo studio	2.076	2.076	100%	2.075	100%	1.247	1.162	93%	418	36%
Tutela e valorizzazione dei beni e delle attività culturali						1.075	1.072	100%	449	42%
Politiche giovanili, sport e tempo libero	183	183	100%	183	100%	176	176	100%	124	71%
Turismo						2.382	2.378	100%	1.635	69%
Assetto del territorio ed edilizia abitativa						1.394	1.244	89%	236	19%
Sviluppo sostenibile e tutela del territorio e dell'ambiente	944	944	100%	589	62%	939	900	96%	486	54%
Trasporti e diritto alla mobilità	22.257	22.257	100%	12.309	55%	49	49	100%	12	24%
Soccorso civile						24	24	100%	17	70%
Diritti sociali, politiche sociali e famiglia	1.447	1.447	100%	545	38%	16.810	16.719	99%	6.707	40%
Tutela della salute	6.833	6.833	100%	6.185	91%					

(Continua)

Tab. 12 - Stato di attuazione della spesa per classificazione economica/missione
Tipologia stanziamento: CRONOPROGRAMMA e REIMPUTAZIONI

Titolo=Spese correnti

Valori in migliaia di euro	Cronoprogramma					Reimputazioni				
	Assestata	Impegni		Mandati emessi		Assestata	Impegni		Mandati emessi	
	a	b	c=b/a	d	e=d/b	f	g	h=g/f	i	j=i/g
Sviluppo economico e competitività						1.985	1.735	87%	872	50%
Politiche per il lavoro e la formazione professionale	12.269	12.269	100%	1.257	10%	35.549	32.675	92%	13.201	40%
Agricoltura, politiche agroalimentari e pesca	372	372	100%	339	91%	1.231	1.231	100%	918	75%
Energia e diversificazione delle fonti energetiche	20	20	100%	0	0%	120	120	100%	19	16%
Relazioni con le altre autonomie territoriali e locali						660	650	99%	299	46%
Relazioni internazionali						6.368	6.328	99%	2.081	33%
TOTALE	77.446	64.421	83%	38.858	60%	76.011	72.349	95%	30.531	42%

Tab. 12 - Stato di attuazione della spesa per classificazione economica/missione
Tipologia stanziamento: CRONOPROGRAMMA e REIMPUTAZIONI

Titolo=Spese in conto capitale

Valori in migliaia di euro	Cronoprogramma					Reimputazioni				
	Assestata	Impegni		Mandati emessi		Assestata	Impegni		Mandati emessi	
	a	b	c=b/a	d	e=d/b	f	g	h=g/f	i	j=i/g
Servizi istituzionali, generali e di gestione	805	732	91%	0	0%	2.135	2.098	98%	1.622	77%
Ordine pubblico e sicurezza						38	38	100%	28	74%
Istruzione e diritto allo studio	30	30	100%	29	98%	47.907	47.906	100%	18.866	39%
Tutela e valorizzazione dei beni e delle attività culturali						8.741	8.740	100%	3.496	40%
Politiche giovanili, sport e tempo libero						1.243	1.209	97%	398	33%
Turismo	145	145	100%	62	42%	16.739	16.539	99%	1.114	7%
Assetto del territorio ed edilizia abitativa	16.129	14.709	91%	1.408	10%	24.676	23.808	96%	1.736	7%
Sviluppo sostenibile e tutela del territorio e dell'ambiente	9.301	7.755	83%	1.637	21%	30.698	30.503	99%	8.694	29%
Trasporti e diritto alla mobilità	1.238	1.238	100%	71	6%	50.350	47.295	94%	19.004	40%
Soccorso civile	681	681	100%	437	64%	5.650	5.647	100%	292	5%
Diritti sociali, politiche sociali e famiglia	0	0		0		113	113	100%	0	0%
Tutela della salute						0	0		0	

(Continua)

Tab. 12 - Stato di attuazione della spesa per classificazione economica/missione
 Tipologia stanziamento: CRONOPROGRAMMA e REIMPUTAZIONI

Titolo=Spese in conto capitale

Valori in migliaia di euro	Cronoprogramma					Reimputazioni				
	Assestata	Impegni		Mandati emessi		Assestata	Impegni		Mandati emessi	
	a	b	c=b/a	d	e=d/b	f	g	h=g/f	i	j=i/g
Sviluppo economico e competitività	9.929	9.929	100%	7.015	71%	26.071	26.057	100%	7.252	28%
Politiche per il lavoro e la formazione professionale	127	127	100%	83	65%	899	899	100%	358	40%
Agricoltura, politiche agroalimentari e pesca						242	242	100%	0	0%
Energia e diversificazione delle fonti energetiche	643	643	100%	231	36%	6.267	5.818	93%	5.603	96%
Relazioni con le altre autonomie territoriali e locali						13.164	13.161	100%	5.347	41%
Relazioni internazionali						9.031	9.031	100%	2.008	22%
TOTALE	39.029	35.989	92%	10.973	30%	243.963	239.103	98%	75.819	32%

Tab. 12 - Stato di attuazione della spesa per classificazione economica/missione
 Tipologia stanziamento: CRONOPROGRAMMA e REIMPUTAZIONI

Titolo=Uscite per conto terzi e partite di giro

Valori in migliaia di euro	Cronoprogramma					Reimputazioni				
	Assestata	Impegni		Mandati emessi		Assestata	Impegni		Mandati emessi	
	a	b	c=b/a	d	e=d/b	f	g	h=g/f	i	j=i/g
Servizi per conto terzi						0	0		0	
TOTALE						0	0		0	

Tab. 13 - Situazione dei residui passivi dell'esercizio corrente per struttura responsabile

Titolo=Componente passiva di amministrazione

Valori in migliaia di euro	Residui				
	Assestati	Mandati emessi	Economie	% smaltimento	Da smaltire
	a	b	c	$d = (b+c) / a$	$e = a - (b+c)$
PROGRAMMAZIONE E BILANCIO	0	0	0		0
TOTALE	0	0	0		0

Tab. 13 - Situazione dei residui passivi dell'esercizio corrente per struttura responsabile

Titolo=Spese correnti

Valori in migliaia di euro	Residui				
	Assestati	Mandati emessi	Economie	% smaltimento	Da smaltire
	a	b	c	d=(b+c)/a	e=a-(b+c)
SEGRETERIE ORGANI POLITICI DELLA GIUNTA	567	564	3	100%	0
AVVOCATURA	488	114	189	62%	186
DIREZIONE GENERALE DELLA GIUNTA REGIONALE	19.875	10.649	8.693	97%	533
URBANISTICA E POLITICHE ABITATIVE	1.845	1.840	0	100%	5
ATTIVITA' PRODUTTIVE	3.626	2.404	47	68%	1.175
CULTURA E RICERCA	22.051	21.873	169	100%	9
AFFARI LEGISLATIVI, GIURIDICI ED ISTITUZIONALI	963	949	9	100%	5
PROGRAMMAZIONE E BILANCIO	108.823	16.118	16.660	30%	76.045
ISTRUZIONE E FORMAZIONE	54.005	31.541	7.801	73%	14.664
AGRICOLTURA E SVILUPPO RURALE	8.398	5.992	103	73%	2.302
DIFESA DEL SUOLO E PROTEZIONE CIVILE	6.703	6.280	145	96%	279
POLITICHE MOBILITA', INFRASTRUTTURE E TRASPORTO PUBBLICO LOC	127.262	124.821	1.773	99%	668
LAVORO	5.714	5.714	0	100%	0
AMBIENTE ED ENERGIA	3.830	3.279	38	87%	512

(Continua)

Rapporto finanziario mensile - dati al 31/12/2019

Tab. 13 - Situazione dei residui passivi dell'esercizio corrente per struttura responsabile

Titolo=Spese correnti

Valori in migliaia di euro	Residui				
	Assestati	Mandati emessi	Economie	% smaltimento	Da smaltire
	a	b	c	$d = (b+c) / a$	$e = a - (b+c)$
ORGANIZZAZIONE E SISTEMI INFORMATIVI	25.485	20.227	2.951	91%	2.307
DIRITTI DI CITTADINANZA E COESIONE SOCIALE	1.267.836	980.147	8.687	78%	279.002
TOTALE	1.657.471	1.232.512	47.268	77%	377.692

Tab. 13 - Situazione dei residui passivi dell'esercizio corrente per struttura responsabile

Titolo=Spese in conto capitale

Valori in migliaia di euro	Residui				
	Assestati	Mandati emessi	Economie	% smaltimento	Da smaltire
	a	b	c	d=(b+c)/a	e=a-(b+c)
SEGRETERIE ORGANI POLITICI DELLA GIUNTA	244	244	0	100%	0
DIREZIONE GENERALE DELLA GIUNTA REGIONALE	7.571	2.232	0	29%	5.339
URBANISTICA E POLITICHE ABITATIVE	18.386	8.748	138	48%	9.499
ATTIVITA' PRODUTTIVE	27.732	8.853	1.177	36%	17.702
CULTURA E RICERCA	14.566	5.797	324	42%	8.446
AFFARI LEGISLATIVI, GIURIDICI ED ISTITUZIONALI	49	49	0	100%	0
PROGRAMMAZIONE E BILANCIO	2.519	1.222	230	58%	1.067
ISTRUZIONE E FORMAZIONE	22.406	14.771	78	66%	7.557
AGRICOLTURA E SVILUPPO RURALE	11.299	985	465	13%	9.849
DIFESA DEL SUOLO E PROTEZIONE CIVILE	70.231	50.499	1.857	75%	17.876
POLITICHE MOBILITA', INFRASTRUTTURE E TRASPORTO PUBBLICO LOC	104.131	26.827	17.066	42%	60.237
LAVORO	0	0	0		0
AMBIENTE ED ENERGIA	82.054	23.359	2.409	31%	56.286

(Continua)

Rapporto finanziario mensile - dati al 31/12/2019

Tab. 13 - Situazione dei residui passivi dell'esercizio corrente per struttura responsabile

Titolo=Spese in conto capitale

Valori in migliaia di euro	Residui				
	Assestati	Mandati emessi	Economie	% smaltimento	Da smaltire
	a	b	c	$d = (b+c) / a$	$e = a - (b+c)$
ORGANIZZAZIONE E SISTEMI INFORMATIVI	38.592	8.090	186	21%	30.316
DIRITTI DI CITTADINANZA E COESIONE SOCIALE	432.643	31.985	904	8%	399.754
TOTALE	832.423	183.662	24.833	25%	623.928

Tab. 13 - Situazione dei residui passivi dell'esercizio corrente per struttura responsabile

Titolo=Spese per incremento attività finanziarie

Valori in migliaia di euro	Residui				
	Assestati	Mandati emessi	Economie	% smaltimento	Da smaltire
	a	b	c	d=(b+c)/a	e=a-(b+c)
DIREZIONE GENERALE DELLA GIUNTA REGIONALE	0	0	0	100%	0
ATTIVITA' PRODUTTIVE	0	0	0		0
CULTURA E RICERCA	0	0	0		0
AFFARI LEGISLATIVI, GIURIDICI ED ISTITUZIONALI	0	0	0		0
PROGRAMMAZIONE E BILANCIO	0	0	0		0
AMBIENTE ED ENERGIA	0	0	0		0
DIRITTI DI CITTADINANZA E COESIONE SOCIALE	177.113	0	100.113	57%	77.000
TOTALE	177.113	0	100.113	57%	77.000

Tab. 13 - Situazione dei residui passivi dell'esercizio corrente per struttura responsabile

Titolo=Rimborso Prestiti

Valori in migliaia di euro	Residui				
	Assestati	Mandati emessi	Economie	% smaltimento	Da smaltire
	a	b	c	$d = (b+c) / a$	$e = a - (b+c)$
PROGRAMMAZIONE E BILANCIO	10.513	0	10.513	100%	0
DIRITTI DI CITTADINANZA E COESIONE SOCIALE	0	0	0		0
TOTALE	10.513	0	10.513	100%	0

Tab. 13 - Situazione dei residui passivi dell'esercizio corrente per struttura responsabile

Titolo=Uscite per conto terzi e partite di giro

Valori in migliaia di euro	Residui				
	Assestati	Mandati emessi	Economie	% smaltimento	Da smaltire
	a	b	c	d=(b+c)/a	e=a-(b+c)
PROGRAMMAZIONE E BILANCIO	18.848	3.369	6.757	54%	8.722
POLITICHE MOBILITA', INFRASTRUTTURE E TRASPORTO PUBBLICO LOC	3.409	3.409	0	100%	0
ORGANIZZAZIONE E SISTEMI INFORMATIVI	39	18	0	45%	22
DIRITTI DI CITTADINANZA E COESIONE SOCIALE	1.313	50	61	8%	1.201
TOTALE	23.609	6.846	6.818	58%	9.945

Tab. 14 - Situazione residui passivi dell'esercizio corrente per missione

Titolo=Componente passiva di amministrazione

Valori in migliaia di euro	Residui				
	Assestati	Mandati emessi	Economie	% smaltimento	Da smaltire
	a	b	c	$d = (b+c) / a$	$e = a - (b+c)$
Componente passiva di amministrazione	0	0	0		0
TOTALE	0	0	0		0

Tab. 14 - Situazione residui passivi dell'esercizio corrente per missione

Titolo=Spese correnti

Valori in migliaia di euro	Residui				
	Assestati	Mandati emessi	Economie	% smaltimento	Da smaltire
	a	b	c	d=(b+c)/a	e=a-(b+c)
Servizi istituzionali, generali e di gestione	95.546	18.284	4.022	23%	73.240
Ordine pubblico e sicurezza	483	474	9	100%	0
Istruzione e diritto allo studio	21.464	20.975	66	98%	424
Tutela e valorizzazione dei beni e delle attività culturali	7.719	7.696	7	100%	15
Politiche giovanili, sport e tempo libero	908	847	0	93%	61
Turismo	496	299	32	67%	165
Assetto del territorio ed edilizia abitativa	246	240	0	98%	5
Sviluppo sostenibile e tutela del territorio e dell'ambiente	8.611	7.768	163	92%	681
Trasporti e diritto alla mobilità	127.448	125.007	1.773	99%	668
Soccorso civile	2.051	2.022	2	99%	26
Diritti sociali, politiche sociali e famiglia	27.949	26.110	737	96%	1.102
Tutela della salute	1.269.873	969.485	20.202	78%	280.186

(Continua)

Rapporto finanziario mensile - dati al 31/12/2019

Tab. 14 - Situazione residui passivi dell'esercizio corrente per missione

Titolo=Spese correnti

Valori in migliaia di euro	Residui				
	Assestati	Mandati emessi	Economie	% smaltimento	Da smaltire
	a	b	c	d=(b+c)/a	e=a-(b+c)
Sviluppo economico e competitività	15.844	10.557	1.134	74%	4.154
Politiche per il lavoro e la formazione professionale	61.379	30.984	16.094	77%	14.301
Agricoltura, politiche agroalimentari e pesca	9.202	6.795	105	75%	2.302
Energia e diversificazione delle fonti energetiche	1.010	910	16	92%	84
Relazioni con le altre autonomie territoriali e locali	460	460	0	100%	0
Relazioni internazionali	3.932	3.599	58	93%	276
Fondi e accantonamenti	0	0	0		0
Debito pubblico	2.848	0	2.848	100%	0
Anticipazioni finanziarie	0	0	0		0
TOTALE	1.657.471	1.232.512	47.268	77%	377.692

Tab. 14 - Situazione residui passivi dell'esercizio corrente per missione

Titolo=Spese in conto capitale

Valori in migliaia di euro	Residui				
	Assestati	Mandati emessi	Economie	% smaltimento	Da smaltire
	a	b	c	d=(b+c)/a	e=a-(b+c)
Servizi istituzionali, generali e di gestione	15.743	5.518	186	36%	10.039
Ordine pubblico e sicurezza	12	12	0	100%	0
Istruzione e diritto allo studio	28.687	17.716	78	62%	10.894
Tutela e valorizzazione dei beni e delle attività culturali	9.696	4.300	287	47%	5.109
Politiche giovanili, sport e tempo libero	2.521	619	355	39%	1.547
Turismo	7.294	1.555	384	27%	5.355
Assetto del territorio ed edilizia abitativa	18.353	8.694	138	48%	9.521
Sviluppo sostenibile e tutela del territorio e dell'ambiente	108.710	41.361	2.440	40%	64.909
Trasporti e diritto alla mobilità	110.609	27.456	16.924	40%	66.229
Soccorso civile	36.054	30.780	45	85%	5.230
Diritti sociali, politiche sociali e famiglia	5.328	2.529	6	48%	2.794
Tutela della salute	428.074	29.627	0	7%	398.448

(Continua)

Rapporto finanziario mensile - dati al 31/12/2019

Tab. 14 - Situazione residui passivi dell'esercizio corrente per missione

Titolo=Spese in conto capitale

Valori in migliaia di euro	Residui				
	Assestati	Mandati emessi	Economie	% smaltimento	Da smaltire
	a	b	c	d=(b+c)/a	e=a-(b+c)
Sviluppo economico e competitività	38.366	7.430	1.254	23%	29.683
Politiche per il lavoro e la formazione professionale	1.142	1.142	0	100%	0
Agricoltura, politiche agroalimentari e pesca	12.083	1.790	465	19%	9.828
Energia e diversificazione delle fonti energetiche	7.349	1.472	1.957	47%	3.920
Relazioni con le altre autonomie territoriali e locali	718	320	315	88%	84
Relazioni internazionali	1.683	1.344	0	80%	339
Fondi e accantonamenti	0	0	0		0
TOTALE	832.423	183.662	24.833	25%	623.928

Tab. 14 - Situazione residui passivi dell'esercizio corrente per missione

Titolo=Spese per incremento attività finanziarie

Valori in migliaia di euro	Residui				
	Assestati	Mandati emessi	Economie	% smaltimento	Da smaltire
	a	b	c	$d=(b+c)/a$	$e=a-(b+c)$
Servizi istituzionali, generali e di gestione	0	0	0	100%	0
Tutela e valorizzazione dei beni e delle attività culturali	0	0	0		0
Tutela della salute	177.113	0	100.113	57%	77.000
Sviluppo economico e competitività	0	0	0		0
Energia e diversificazione delle fonti energetiche	0	0	0		0
Relazioni con le altre autonomie territoriali e locali	0	0	0		0
TOTALE	177.113	0	100.113	57%	77.000

Tab. 14 - Situazione residui passivi dell'esercizio corrente per missione

Titolo=Rimborso Prestiti

Valori in migliaia di euro	Residui				
	Assestati	Mandati emessi	Economie	% smaltimento	Da smaltire
	a	b	c	$d = (b+c) / a$	$e = a - (b+c)$
Fondi e accantonamenti	0	0	0		0
Debito pubblico	10.513	0	10.513	100%	0
TOTALE	10.513	0	10.513	100%	0

Tab. 14 - Situazione residui passivi dell'esercizio corrente per missione

Titolo=Uscite per conto terzi e partite di giro

Valori in migliaia di euro	Residui				
	Assestati	Mandati emessi	Economie	% smaltimento	Da smaltire
	a	b	c	$d=(b+c)/a$	$e=a-(b+c)$
Servizi per conto terzi	23.609	6.846	6.818	58%	9.945
TOTALE	23.609	6.846	6.818	58%	9.945

Tab. 15 - Situazione dei residui passivi dell'esercizio corrente relativi a spese in conto capitale e a spese per incremento per attività finanziaria per struttura

Valori in migliaia di euro	Anno di assunzione degli impegni e % smaltimento													
	AAPP		2013		2014		2015		2016		2017		2018	
	Residui	%Sm. 2019	Residui	%Sm. 2019	Residui	%Sm. 2019	Residui	%Sm. 2019	Residui	%Sm. 2019	Residui	%Sm. 2019	Residui	%Sm. 2019
SEGRETERIE ORGANI POLITICI DELLA GIUNTA													244	100%
DIREZIONE GENERALE DELLA GIUNTA REGIONALE							5.000	0%			567	43%	2.005	99%
AFFARI LEGISLATIVI, GIURIDICI ED ISTITUZIONALI											2	100%	47	100%
PROGRAMMAZIONE E BILANCIO	1.831	42%	273	100%									415	100%
ORGANIZZAZIONE E SISTEMI INFORMATIVI	254	8%	255	26%	10.654	0%	802	51%	4	30%	15.246	1%	11.377	67%
DIRITTI DI CITTADINANZA E COESIONE SOCIALE	162.531	5%	80.311	0%	252.092	45%	90.543	3%	5.704	7%	2.891	27%	15.684	47%
AGRICOLTURA E SVILUPPO RURALE	527	0%	3.858	6%	4.234	6%	822	0%			235	35%	1.623	56%
AMBIENTE ED ENERGIA	48.598	32%	15.451	15%	4.577	6%	2.565	2%	651	0%	701	46%	9.512	78%
DIFESA DEL SUOLO E PROTEZIONE CIVILE	14.897	7%	2.325	52%	4.625	78%	3	0%			1.799	2%	46.582	100%
POLITICHE MOBILITA', INFRASTRUTTURE E TRASPORTO PUBBLICO LOC	45.588	37%	5.351	52%	15.824	37%	17.675	7%	7	0%	1.905	14%	17.780	94%
URBANISTICA E POLITICHE ABITATIVE	5.685	16%	1.814	26%	3.593	5%							7.294	100%
ATTIVITA' PRODUTTIVE	8.192	22%	3.762	0%	8.047	67%	4.025	0%			619	75%	3.087	78%
CULTURA E RICERCA	4.831	20%	1.235	23%	4.614	29%					354	42%	3.531	97%
ISTRUZIONE E FORMAZIONE	784	89%	1.023	71%	490	0%					19.285	65%	824	100%
Totale	293.718	16%	115.658	7%	308.751	42%	121.435	4%	6.366	7%	43.603	35%	120.004	86%

Tab. 16 - Situazione dei residui passivi dell'esercizio corrente relativi a spese in conto capitale e a spese per incremento per attività finanziaria per missione

Valori in migliaia di euro	Anno di assunzione degli impegni e % smaltimento													
	AAPP		2013		2014		2015		2016		2017		2018	
	Residui	%Sm. 2019	Residui	%Sm. 2019	Residui	%Sm. 2019	Residui	%Sm. 2019	Residui	%Sm. 2019	Residui	%Sm. 2019	Residui	%Sm. 2019
Servizi istituzionali, generali e di gestione	154	13%	255	26%	8.454	0%	802	51%	4	30%	210	99%	5.864	85%
Ordine pubblico e sicurezza											2	100%	10	100%
Istruzione e diritto allo studio	3.478	37%	1.307	55%	1.897	25%					19.285	65%	2.720	100%
Tutela e valorizzazione dei beni e delle attività culturali	2.100	17%	951	29%	3.207	26%					354	42%	3.084	96%
Politiche giovanili, sport e tempo libero	126	33%	406	20%	1.074	70%	866	6%	7	0%			43	100%
Turismo	4.383	24%			466	75%	1.167	0%			61	0%	1.217	45%
Assetto del territorio ed edilizia abitativa	5.685	16%	1.814	26%	3.593	5%							7.262	100%
Sviluppo sostenibile e tutela del territorio e dell'ambiente	53.640	26%	18.050	21%	9.269	43%	2.494	0%	657	0%	788	47%	23.813	91%
Trasporti e diritto alla mobilità	50.263	35%	6.882	44%	15.758	37%	18.648	8%	1	0%	1.856	14%	17.201	94%
Soccorso civile	3.683	6%					0	0%			1.761	0%	30.611	100%
Diritti sociali, politiche sociali e famiglia	269	30%	10	0%			2.727	11%			506	93%	1.816	93%
Tutela della salute	158.888	5%	78.364	0%	251.018	45%	91.027	2%	5.273	0%	2.300	13%	18.318	39%
Sviluppo economico e competitività	3.946	20%	3.762	0%	9.781	51%	2.858	0%	425	100%	15.594	3%	2.001	100%
Politiche per il lavoro e la formazione professionale											0		1.142	100%

(Continua)

Rapporto finanziario mensile - dati al 31/12/2019

Tab. 16 - Situazione dei residui passivi dell'esercizio corrente relativi a spese in conto capitale e a spese per incremento per attività finanziaria per missione

Valori in migliaia di euro	Anno di assunzione degli impegni e % smaltimento													
	AAPP		2013		2014		2015		2016		2017		2018	
	Residui	%Sm. 2019	Residui	%Sm. 2019	Residui	%Sm. 2019	Residui	%Sm. 2019	Residui	%Sm. 2019	Residui	%Sm. 2019	Residui	%Sm. 2019
Agricoltura, politiche agroalimentari e pesca	527	0%	3.858	6%	4.234	6%	822	0%			235	35%	2.406	71%
Energia e diversificazione delle fonti energetiche	6.578	41%					24	38%					747	99%
Relazioni con le altre autonomie territoriali e locali											84	0%	634	100%
Relazioni internazionali											567	43%	1.116	99%
Totale	293.718	16%	115.658	7%	308.751	42%	121.435	4%	6.366	7%	43.603	35%	120.004	86%