



## **Garanzia Giovani in Toscana**

***Dati aggiornati al 16/11/2020 07:33:36***



**E' dal 28 aprile 2014 che in Toscana, il portale on line per aderire a Garanzia Giovani, è disponibile per la registrazione dei giovani tra i 15 e i 29 anni che non lavorano e non frequentano un corso scolastico o formativo per conseguire un titolo di studio.**

**Le adesioni a Garanzia Giovani con la scelta della regione toscana sono state in totale 169.021, di cui 165.411 sono state completate sul portale regionale scegliendo il Centro per l'impiego e prenotando il primo colloquio\*. La partecipazione risulta appena superiore per i maschi (52%).**

**Sulla distribuzione territoriale si registrano a Firenze, Pisa e Arezzo le adesioni più consistenti.**

**L'andamento dei periodi di adesione sono stati caratterizzati da picchi molto alti all'inizio del provvedimento, seguito da una certa regolarità del flusso nel periodo successivo. Il 2017 nel complesso ha fatto registrare basse discordanze rispetto alle adesioni del 2016 (-0.4%), mentre per il 2018 le flessioni sono state complessivamente più rilevanti (-12%). Anche il 2019 mostra una riduzione media annua del 14,7%. Nel 2020 la flessione si evidenzia ancora più marcata.**

**La maggior parte dei Giovani che hanno aderito sono di cittadinanza italiana. Mentre il 13% sono di nazionalità straniera e fra questi prevalgono gli albanesi, rumeni e marocchini.**

**I giovani compresi nella fascia di età 15-24 rappresentano una percentuale più alta (66%) di quelli appartenenti alla fascia di età 25-30 (34%).**

**I Centri per l'impiego della Toscana sulle 165.411 adesioni registrate hanno suscitato attrazione anche per un numero notevole di ragazzi domiciliati fuori dalla Toscana: 9.123 provengono da altre regioni e rappresentano il 6% del totale. Le province che attraggono maggiormente questi giovani sono Firenze (3.659) Pisa (1.427) e Siena (1.204).**

**I Centri per l'impiego della Toscana hanno iniziato a ricevere i giovani dal 15 maggio 2014 e, alla data odierna, sono stati fatti 130.967 colloqui di orientamento e siglati 119.128 patti di attivazione.**

**I Giovani presi in carico dai Centri per l'impiego sono stati 104.257, di questi 90.731, risultano aver avuto almeno una opportunità lavorativa. La prima opportunità di inserimento nel Mercato del lavoro è stato per 38.271 un tempo determinato o altre forme; per 33.705 è stato un Tirocinio mentre per 14.307 è stato stipulato un contratto di apprendistato, infine 4.448 ha avuto un contratto a tempo indeterminato.**

**\* La differenza fra le due cifre, pari a 3.610 sono richieste di giovani che non hanno ancora completato l'adesione sul portale regionale, oppure che hanno scelto un'altra regione o, ancora, per errori nella compilazione dei campi obbligatori (es.: indirizzo email inesistente).**

## Adesioni a "Garanzia Giovani" per CPI Toscano Scelto e Sesso

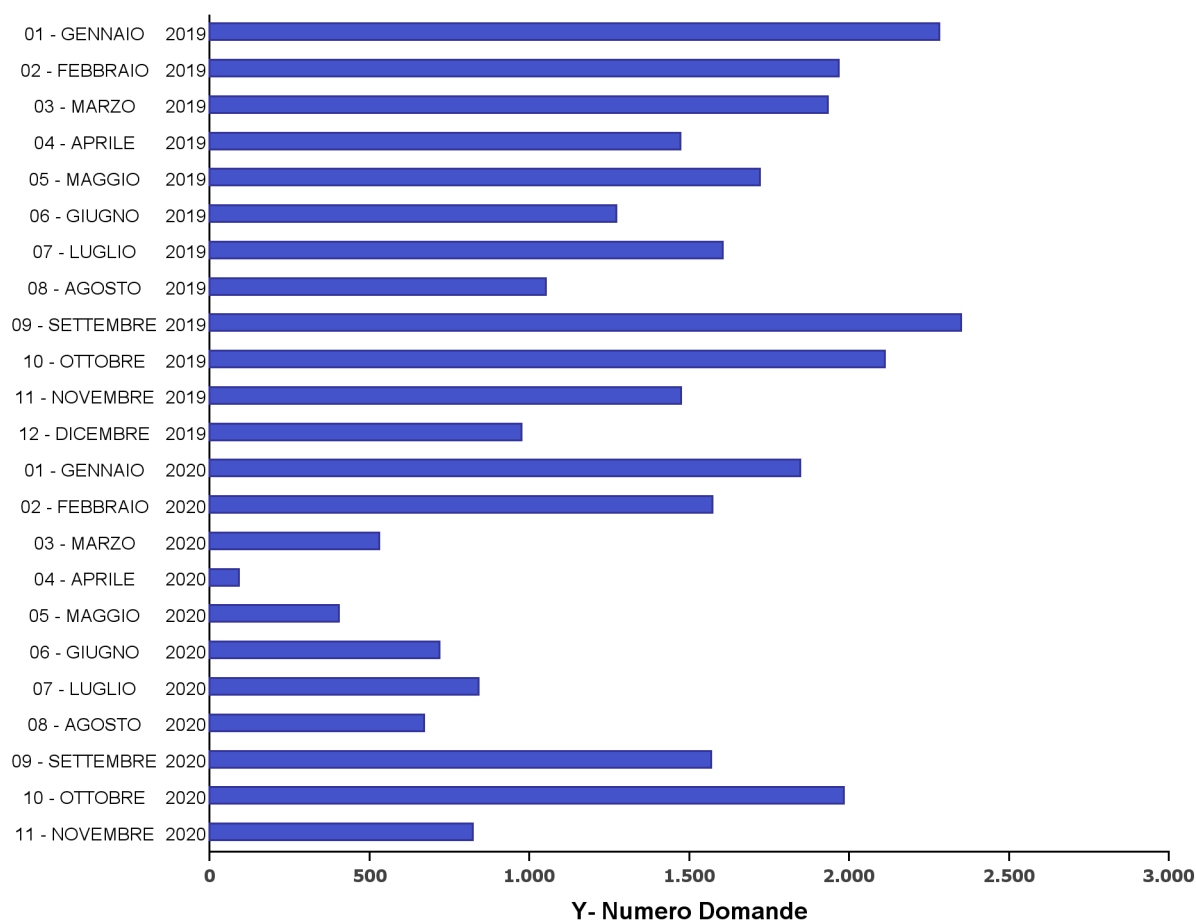
		F	M	Totale
AR	AREZZO	3.625	3.909	7.534
	BIBBIENA	701	940	1.641
	CORTONA	1.022	1.234	2.256
	MONTEVARCHI	2.118	2.447	4.565
	SANSEPOLCRO	536	522	1.058
AR	<b>Totale</b>	<b>8.002</b>	<b>9.052</b>	<b>17.054</b>
CEV	CASTELFIORENTINO	996	1.218	2.214
	EMPOLI	3.241	3.595	6.836
CEV	<b>Totale</b>	<b>4.237</b>	<b>4.813</b>	<b>9.050</b>
FI	BORG SAN LORENZO	1.100	1.418	2.518
	FIGLINE E INCISA VALDARNO	914	1.021	1.935
	FIRENZE	9.453	8.914	18.367
	PONTASSIEVE	815	977	1.792
	SAN CASCIANO IN VAL DI PESA	884	981	1.865
	SCANDICCI	2.368	2.484	4.852
	SESTO FIORENTINO	2.135	2.255	4.390
FI	<b>Totale</b>	<b>17.669</b>	<b>18.050</b>	<b>35.719</b>
GR	ARCIDOSO	266	237	503
	FOLLONICA	831	1.083	1.914
	GROSSETO	2.224	2.414	4.638
	MANCIANO	130	152	282
	ORBETELLO	425	350	775
GR	<b>Totale</b>	<b>3.876</b>	<b>4.236</b>	<b>8.112</b>
LI	LIVORNO	4.493	4.683	9.176
	PIOMBINO	922	912	1.834
	PORTOFERRAIO	570	498	1.068
	ROSIGNANO MARITTIMO	1.176	1.298	2.474
LI	<b>Totale</b>	<b>7.161</b>	<b>7.391</b>	<b>14.552</b>
LU	LUCCA	3.699	4.460	8.159
	VALLE DEL SERCHIO	1.530	2.060	3.590
	VIAREGGIO	2.280	2.185	4.465
LU	<b>Totale</b>	<b>7.509</b>	<b>8.705</b>	<b>16.214</b>
MS	MASSA	3.265	3.666	6.931
MS	<b>Totale</b>	<b>3.265</b>	<b>3.666</b>	<b>6.931</b>
PI	PISA	4.477	4.392	8.869
	PONTEDERA	3.477	3.650	7.127
	SANTA CROCE SULL'ARNO	2.721	3.342	6.063
	VOLTERRA	213	271	484
PI	<b>Totale</b>	<b>10.888</b>	<b>11.655</b>	<b>22.543</b>
PO	PRATO	4.837	5.480	10.317
PO	<b>Totale</b>	<b>4.837</b>	<b>5.480</b>	<b>10.317</b>
PT	MONSUMMANO	2.203	2.318	4.521
	PESCIA	607	631	1.238
	PISTOIA	2.508	2.762	5.270
	QUARRATA	973	1.065	2.038
PT	<b>Totale</b>	<b>6.291</b>	<b>6.776</b>	<b>13.067</b>
SI	ABBADIA SAN SALVATORE	251	249	500
	POGGIBONSI	1.646	1.819	3.465
	SIENA	3.009	2.960	5.969
	SINALUNGA	104	92	196
	VALDICHIANA	828	894	1.722
SI	<b>Totale</b>	<b>5.838</b>	<b>6.014</b>	<b>11.852</b>
	<b>Totale</b>	<b>79.573</b>	<b>85.838</b>	<b>165.411</b>

## Andamento temporale delle Adesioni a "Garanzia Giovani"

### Mesi

	01	02	03	04	05	06	07	08	09	10	11	12	Totale
2014				1.138	5.391	1.782	1.631	995	2.764	2.846	1.949	1.913	<b>20.409</b>
2015	2.381	2.447	2.853	3.143	3.105	2.250	2.661	2.098	4.887	4.086	3.532	2.444	<b>35.887</b>
2016	2.648	2.620	2.535	2.106	2.042	1.580	2.079	1.433	3.365	2.777	2.405	1.522	<b>27.112</b>
2017	2.407	2.322	2.841	2.194	2.235	1.506	1.956	1.585	3.045	3.165	2.388	1.401	<b>27.045</b>
2018	2.150	1.983	1.985	1.753	1.969	1.452	1.776	1.508	2.718	2.848	2.168	1.375	<b>23.685</b>
2019	2.282	1.967	1.933	1.473	1.722	1.272	1.605	1.052	2.351	2.111	1.475	976	<b>20.219</b>
2020	1.847	1.572	531	92	405	718	842	671	1.569	1.983	824		<b>11.054</b>
<b>Totale</b>	<b>13.715</b>	<b>12.911</b>	<b>12.678</b>	<b>11.899</b>	<b>16.869</b>	<b>10.560</b>	<b>12.550</b>	<b>9.342</b>	<b>20.699</b>	<b>19.816</b>	<b>14.741</b>	<b>9.631</b>	<b>165.411</b>

Andamento delle ultime settimane delle Adesioni	N. Domande
43 (19/10/20 - 25/10/20)	460
44 (26/10/20 - 01/11/20)	460
45 (02/11/20 - 08/11/20)	433
46 (09/11/20 - 15/11/20)	384



## Adesioni a "Garanzia Giovani" per Cittadinanza e sesso

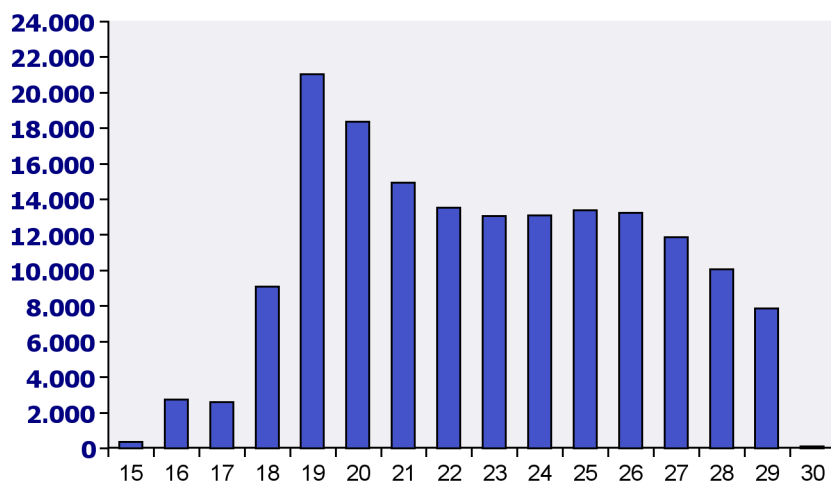
	F	M	TOTALE
Italiani	71.975	72.554	144.529
Stranieri	7.598	13.284	20.882
<b>TOTALE</b>	<b>79.573</b>	<b>85.838</b>	<b>165.411</b>

## Adesioni a "Garanzia Giovani" per le principali nazionalità e sesso

	F	M	TOTALE
ALBANESE	1.925	2.332	4.257
ROMENA	1.649	1.628	3.277
MAROCCHINA	576	926	1.502
SENEGALESE	140	1.132	1.272
NIGERIANA	244	825	1.069
GAMBIA	3	697	700
PERUVIANA	279	380	659
MALI	3	575	578
PACHISTANA	52	374	426
UCRAINA	201	175	376
BANGLADESH	35	333	368
KOSOVARA	102	245	347
GUINEA	8	316	324
IVORIANA	37	286	323
MOLDOVA	151	132	283

## Adesioni a "Garanzia Giovani" per età e sesso

	F	M	TOTALE
15	134	239	373
16	897	1.862	2.759
17	855	1.753	2.608
18	3.415	5.680	9.095
19	8.841	12.172	21.013
20	7.390	10.977	18.367
21	6.183	8.751	14.934
22	6.419	7.115	13.534
23	6.729	6.326	13.055
24	7.083	6.013	13.096
25	7.446	5.957	13.403
26	7.520	5.727	13.247
27	6.673	5.193	11.866
28	5.598	4.464	10.062
29	4.335	3.544	7.879
30	55	65	120
<b>TOTALE</b>	<b>79.573</b>	<b>85.838</b>	<b>165.411</b>



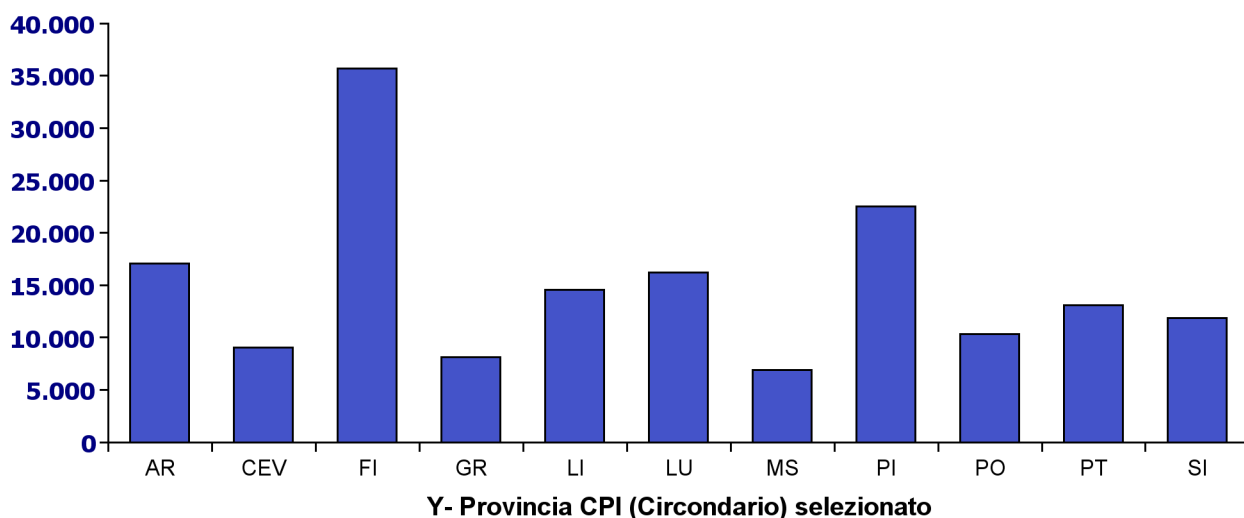
## Adesioni a "Garanzia Giovani" per classi di età

	F	M	TOTALE
15-24 anni compiuti	47.946	60.888	108.834
25-30 anni non compiuti	31.627	24.950	56.577
<b>TOTALE</b>	<b>79.573</b>	<b>85.838</b>	<b>165.411</b>

## Adesioni a "Garanzia Giovani" per Provincia di Domicilio e Provincia Scelta

Provincia domicilio													
Provincia scelta	AR	CEV	FI	GR	LI	LU	MS	PI	PO	PT	SI	FUORI TOSCANA	TOTALE
AR	16.007	5	146	6	5	8	1	12	5	7	121	731	<b>17.054</b>
CEV	3	8.152	189	6	16	17	3	296	17	54	45	252	<b>9.050</b>
FI	252	286	30.509	86	96	66	19	114	348	127	157	3.659	<b>35.719</b>
GR	6	3	33	7.678	39	4	1	26	2	6	45	269	<b>8.112</b>
LI	6	17	40	17	13.697	26	7	323	6	8	6	399	<b>14.552</b>
LU	7	26	43	9	44	15.122	126	291	17	190	10	329	<b>16.214</b>
MS		2	10	1	3	74	6.424	16	3	2	1	395	<b>6.931</b>
PI	13	745	77	34	268	194	29	19.672	19	51	14	1.427	<b>22.543</b>
PO	14	27	339	3	10	19	3	12	9.392	281	8	209	<b>10.317</b>
PT	3	63	87	7	10	142	5	44	250	12.204	3	249	<b>13.067</b>
SI	91	157	167	88	14	11	1	36	12	9	10.062	1.204	<b>11.852</b>
<b>TOTALE</b>	<b>16.402</b>	<b>9.483</b>	<b>31.640</b>	<b>7.935</b>	<b>14.202</b>	<b>15.683</b>	<b>6.619</b>	<b>20.842</b>	<b>10.071</b>	<b>12.939</b>	<b>10.472</b>	<b>9.123</b>	<b>165.411</b>

## Adesioni a "Garanzia Giovani" per Provincia Scelta



## Esiti occupazionali dei Giovani presi in carico

<b>Giovani presi in carico</b>	<b>104.257</b>
<b>di cui: Giovani inseriti nel mercato del lavoro</b>	<b>90.731</b>

<b>Prima opportunità di inserimento nel Mercato del Lavoro per tipologia</b>	<b>Tirocinio</b>	<b>33.705</b>
	<b>Contratto di apprendistato</b>	<b>14.307</b>
	<b>Contratto a tempo indeterminato</b>	<b>4.448</b>
	<b>Tempo determinato e altri contratti</b>	<b>38.271</b>

<b>Complessivamente le opportunità di lavoro dei giovani presi in carico all'interno del progetto Garanzia Giovani hanno registrato comunicazioni di avviamento per:</b>	<b>N. avviamenti tipo contratto: tirocinio</b>	<b>39.158 (22,28%)</b>
	<b>N. avviamenti tipo contratto: apprendistato</b>	<b>39.529 (22,49%)</b>
	<b>N.avviamenti tipo contratto: lavoro a tempo indeterminato</b>	<b>15.714 (8,94%)</b>
	<b>N.avviamenti tipo contratto: lavoro a tempo determinato e altri contratti</b>	<b>81.386 (46,3%)</b>