



Garanzia Giovani in Toscana

Dati aggiornati al 14/09/2020



E' dal 28 aprile 2014 che in Toscana, il portale on line per aderire a Garanzia Giovani, è disponibile per la registrazione dei giovani tra i 15 e i 29 anni che non lavorano e non frequentano un corso scolastico o formativo per conseguire un titolo di studio.

Le adesioni a Garanzia Giovani con la scelta della regione toscana sono state in totale 165.294, di cui 161.581 sono state completate sul portale regionale scegliendo il Centro per l'impiego e prenotando il primo colloquio*. La partecipazione risulta appena superiore per i maschi (52%).

Sulla distribuzione territoriale si registrano a Firenze, Pisa e Arezzo le adesioni più consistenti.

L'andamento dei periodi di adesione sono stati caratterizzati da picchi molto alti all'inizio del provvedimento, seguito da una certa regolarità del flusso nel periodo successivo. Il 2017 nel complesso ha fatto registrare basse discordanze rispetto alle adesioni del 2016 (-0.4%), mentre per il 2018 le flessioni sono state complessivamente più rilevanti (-12%). Anche il 2019 mostra una riduzione media annua del 14,7%. Nel 2020 la flessione si evidenzia ancora più marcata.

La maggior parte dei Giovani che hanno aderito sono di cittadinanza italiana. Mentre il 12% sono di nazionalità straniera e fra questi prevalgono gli albanesi, rumeni e marocchini.

I giovani compresi nella fascia di età 15-24 rappresentano una percentuale più alta (65%) di quelli appartenenti alla fascia di età 25-30 (35%).

I Centri per l'impiego della Toscana sulle 161.581 adesioni registrate hanno suscitato attrazione anche per un numero notevole di ragazzi domiciliati fuori dalla Toscana: 9.021 provengono da altre regioni e rappresentano il 6% del totale. Le province che attraggono maggiormente questi giovani sono Firenze (3.623) Pisa (1.410) e Siena (1.192).

I Centri per l'impiego della Toscana hanno iniziato a ricevere i giovani dal 15 maggio 2014 e, alla data odierna, sono stati fatti 128.368 colloqui di orientamento e siglati 116.605 patti di attivazione.

I Giovani presi in carico dai Centri per l'impiego sono stati 102.153, di questi 89.357, risultano aver avuto almeno una opportunità lavorativa. La prima opportunità di inserimento nel Mercato del lavoro è stato per 37.572 un tempo determinato o altre forme; per 33.269 è stato un Tirocinio mentre per 14.100 è stato stipulato un contratto di apprendistato, infine 4.416 ha avuto un contratto a tempo indeterminato.

*** La differenza fra le due cifre, pari a 3.713 sono richieste di giovani che non hanno ancora completato l'adesione sul portale regionale, oppure che hanno scelto un'altra regione o, ancora, per errori nella compilazione dei campi obbligatori (es.: indirizzo email inesistente).**

Adesioni a "Garanzia Giovani" per CPI Toscano Scelto e Sesso

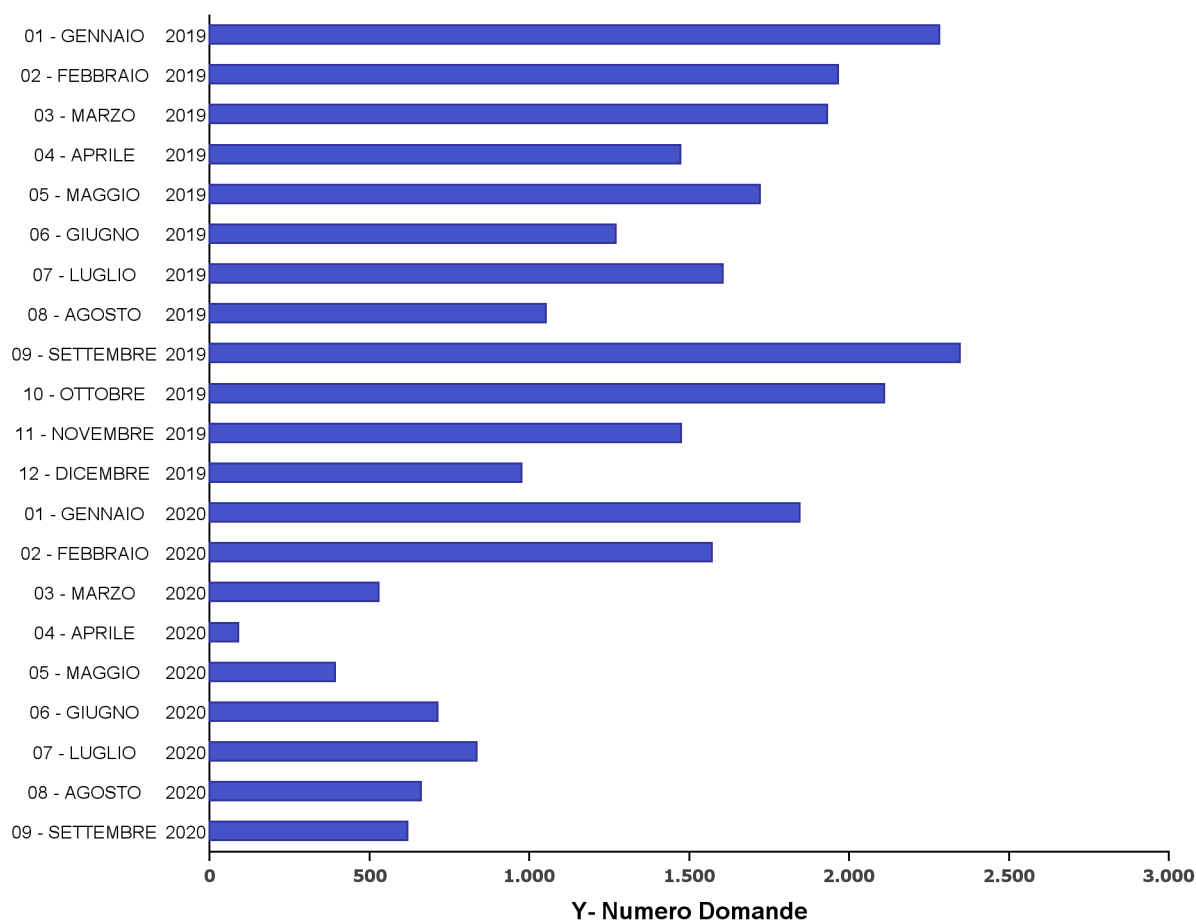
		F	M	Totale
AR	AREZZO	3.555	3.834	7.389
	BIBBIENA	684	920	1.604
	CORTONA	1.010	1.213	2.223
	MONTEVARCHI	2.066	2.391	4.457
	SANSEPOLCRO	531	515	1.046
AR	Totale	7.846	8.873	16.719
CEV	CASTELFIORENTINO	967	1.193	2.160
	EMPOLI	3.150	3.477	6.627
CEV	Totale	4.117	4.670	8.787
FI	BORGIO SAN LORENZO	1.079	1.376	2.455
	FIGLINE E INCISA VALDARNO	876	993	1.869
	FIRENZE	9.267	8.645	17.912
	PONTASSIEVE	797	938	1.735
	SAN CASCIANO IN VAL DI PESA	867	954	1.821
	SCANDICCI	2.309	2.418	4.727
	SESTO FIORENTINO	2.080	2.165	4.245
FI	Totale	17.275	17.489	34.764
GR	ARCIDOSO	262	235	497
	FOLLONICA	813	1.063	1.876
	GROSSETO	2.191	2.374	4.565
	MANCIANO	127	151	278
	ORBETELLO	422	343	765
GR	Totale	3.815	4.166	7.981
LI	LIVORNO	4.386	4.575	8.961
	PIOMBINO	906	894	1.800
	PORTOFERRAIO	563	495	1.058
	ROSIGNANO MARITTIMO	1.135	1.256	2.391
LI	Totale	6.990	7.220	14.210
LU	LUCCA	3.617	4.348	7.965
	VALLE DEL SERCHIO	1.498	2.012	3.510
	VIAREGGIO	2.227	2.130	4.357
LU	Totale	7.342	8.490	15.832
MS	MASSA	3.202	3.573	6.775
MS	Totale	3.202	3.573	6.775
PI	PISA	4.368	4.274	8.642
	PONTEDERA	3.406	3.577	6.983
	SANTA CROCE SULL'ARNO	2.680	3.292	5.972
	VOLTERRA	210	267	477
PI	Totale	10.664	11.410	22.074
PO	PRATO	4.721	5.361	10.082
PO	Totale	4.721	5.361	10.082
PT	MONSUMMANO	2.159	2.268	4.427
	PESCIA	592	616	1.208
	PISTOIA	2.454	2.688	5.142
	QUARRATA	951	1.032	1.983
PT	Totale	6.156	6.604	12.760
SI	ABBADIA SAN SALVATORE	241	244	485
	POGGIBONSI	1.599	1.771	3.370
	SIENA	2.943	2.908	5.851
	SINALUNGA	104	92	196
	VALDICHIANA	815	880	1.695
SI	Totale	5.702	5.895	11.597
	Totale	77.830	83.751	161.581

Andamento temporale delle Adesioni a "Garanzia Giovani"

Mesi

	01	02	03	04	05	06	07	08	09	10	11	12	Totale
2014				1.138	5.389	1.782	1.631	995	2.764	2.846	1.949	1.912	20.406
2015	2.380	2.445	2.853	3.142	3.105	2.250	2.661	2.096	4.886	4.085	3.531	2.444	35.878
2016	2.647	2.620	2.535	2.106	2.042	1.580	2.079	1.433	3.365	2.777	2.405	1.521	27.110
2017	2.407	2.322	2.841	2.194	2.235	1.505	1.956	1.585	3.044	3.164	2.388	1.401	27.042
2018	2.150	1.983	1.985	1.752	1.969	1.452	1.775	1.508	2.717	2.848	2.168	1.375	23.682
2019	2.282	1.966	1.932	1.473	1.722	1.271	1.604	1.052	2.347	2.109	1.475	975	20.208
2020	1.845	1.571	529	90	393	712	836	661	618				7.255
Totale	13.711	12.907	12.675	11.895	16.855	10.552	12.542	9.330	19.741	17.829	13.916	9.628	161.581

Andamento delle ultime settimane delle Adesioni	N. Domande
34 (17/08/20 - 23/08/20)	78
35 (24/08/20 - 30/08/20)	239
36 (31/08/20 - 06/09/20)	328
37 (07/09/20 - 13/09/20)	338



Adesioni a "Garanzia Giovani" per Cittadinanza e sesso

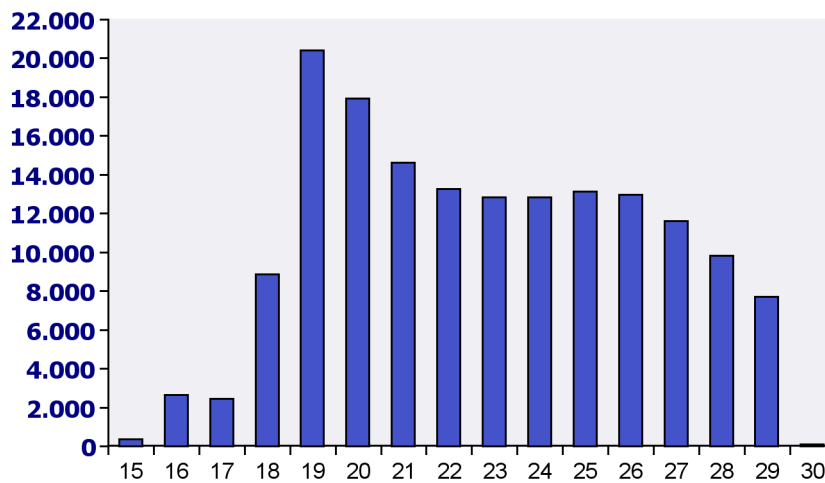
	F	M	TOTALE
Italiani	70.405	70.799	141.204
Stranieri	7.425	12.952	20.377
TOTALE	77.830	83.751	161.581

Adesioni a "Garanzia Giovani" per le principali nazionalità e sesso

	F	M	TOTALE
ALBANESE	1.891	2.251	4.142
ROMENA	1.611	1.592	3.203
MAROCCHINA	560	910	1.470
SENEGALESE	136	1.109	1.245
NIGERIANA	232	811	1.043
GAMBIA	3	686	689
PERUVIANA	273	366	639
MALI	3	559	562
PACHISTANA	52	363	415
UCRAINA	198	170	368
BANGLADESH	35	322	357
KOSOVARA	100	239	339
IVORIANA	35	279	314
GUINEA	8	298	306
MOLDOVA	150	130	280

Adesioni a "Garanzia Giovani" per età e sesso

	F	M	TOTALE
15	126	234	360
16	855	1.802	2.657
17	819	1.632	2.451
18	3.339	5.514	8.853
19	8.628	11.781	20.409
20	7.235	10.703	17.938
21	6.046	8.562	14.608
22	6.295	6.952	13.247
23	6.612	6.213	12.825
24	6.941	5.900	12.841
25	7.297	5.837	13.134
26	7.341	5.628	12.969
27	6.527	5.098	11.625
28	5.473	4.364	9.837
29	4.242	3.469	7.711
30	54	62	116
TOTALE	77.830	83.751	161.581



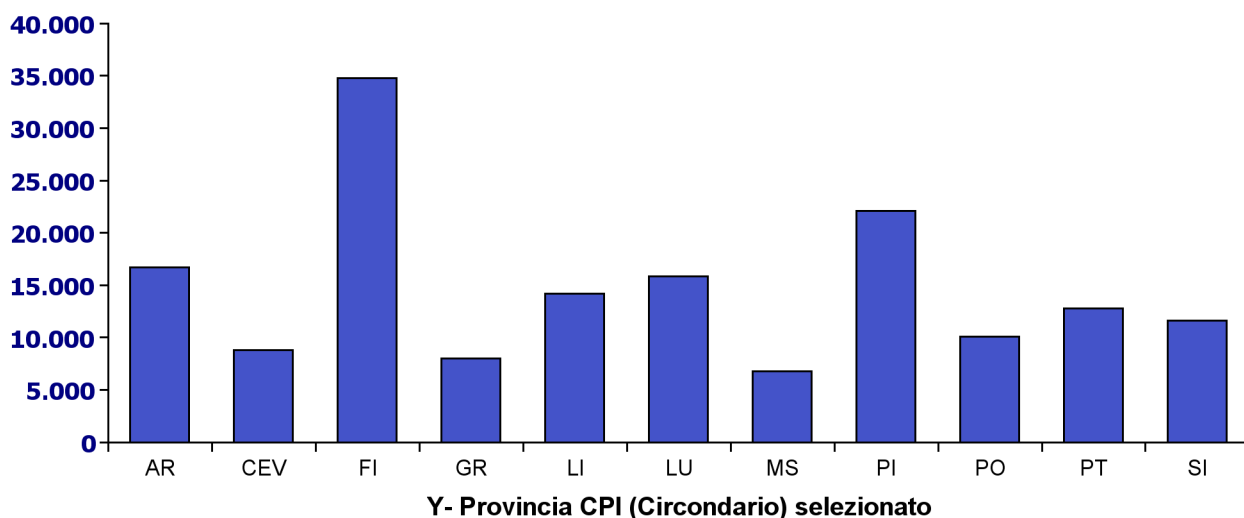
Adesioni a "Garanzia Giovani" per classi di età

	F	M	TOTALE
15-24 anni compiuti	46.896	59.293	106.189
25-30 anni non compiuti	30.934	24.458	55.392
TOTALE	77.830	83.751	161.581

Adesioni a "Garanzia Giovani" per Provincia di Domicilio e Provincia Scelta

Provincia domicilio													
Provincia scelta	AR	CEV	FI	GR	LI	LU	MS	PI	PO	PT	SI	FUORI TOSCANA	TOTALE
AR	15.683	5	143	6	5	8	1	11	5	7	120	725	16.719
CEV	3	7.901	183	6	16	17	3	294	17	53	45	249	8.787
FI	248	283	29.609	86	96	64	19	114	345	122	155	3.623	34.764
GR	6	3	33	7.550	36	4	1	26	2	6	45	269	7.981
LI	6	16	40	16	13.373	25	6	318	6	8	5	391	14.210
LU	7	26	43	8	44	14.758	125	288	17	185	10	321	15.832
MS		2	10	1	3	70	6.276	16	3	2	1	391	6.775
PI	13	732	72	34	264	189	28	19.248	19	51	14	1.410	22.074
PO	13	27	332	3	10	19	3	12	9.168	279	8	208	10.082
PT	3	63	87	6	10	138	5	44	248	11.911	3	242	12.760
SI	91	156	164	87	12	10	1	36	12	9	9.827	1.192	11.597
TOTALE	16.073	9.214	30.716	7.803	13.869	15.302	6.468	20.407	9.842	12.633	10.233	9.021	161.581

Adesioni a "Garanzia Giovani" per Provincia Scelta



Esiti occupazionali dei Giovani presi in carico

Giovani presi in carico		102.153
di cui: Giovani inseriti nel mercato del lavoro		89.357
Prima opportunità di inserimento nel Mercato del Lavoro per tipologia	Tirocinio	33.269
	Contratto di apprendistato	14.100
	Contratto a tempo indeterminato	4.416
	Tempo determinato e altri contratti	37.572
Complessivamente le opportunità di lavoro dei giovani presi in carico all'interno del progetto Garanzia Giovani hanno registrato comunicazioni di avviamento per:	N. avviamenti tipo contratto: tirocinio	38.630 (22,5%)
	N. avviamenti tipo contratto: apprendistato	38.698 (22,54%)
	N.avviamenti tipo contratto: lavoro a tempo inderminato	15.225 (8,87%)
	N.avviamenti tipo contratto: lavoro a tempo determinato e altri contratti	79.141 (46,09%)