

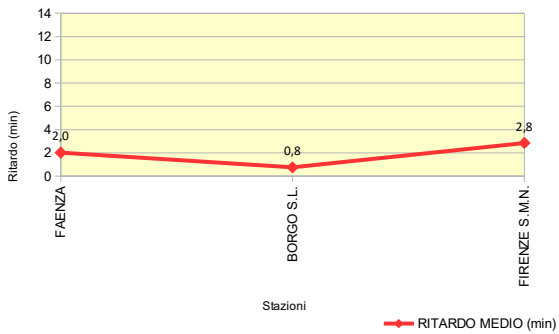
ANALISI DELLA PUNTUALITA' MENSILE TRENI REGIONE TOSCANA
LINEA 7: FIRENZE – BORGO S. LORENZO – FAENZA
TRENO 6806: FAENZA - FIRENZE S.M.N.
Periodo: MAGGIO 2018

Elaborazione dati da Fonte PICWEB di RFI (Dati NON Consolidati)

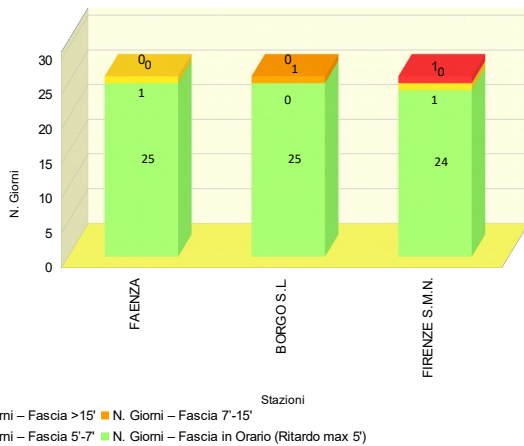
TRENO		6806
Stazione Partenza	FAENZA	Orario Partenza 05:54
Stazione Arrivo	FIRENZE S.M.N.	Orario Arrivo 08:01
Frequenza	Circola i giorni lavorativi (dal lunedì al sabato)	
N. TRENI – PUNTUALITA'		
N. Treni PROGRAMMATI		26
N. Treni SOPPRESSI		0
N. treni con LIMITAZIONE		0
N. treni CIRCOLATI		26
N. treni CIRCOLATI arrivati DESTINAZIONE in ORARIO (Ritardo max 5')		24
PUNTUALITA' (Treni Circolati, Ritardo max 5')		92,3%
KM - SERVIZIO		
TRENI*KM PROGRAMMATI		2.617
TRENI*KM SOPPRESSI		0
TRENI*KM CON LIMITAZIONE		0
RITARDO (min)		
RITARDO MEDIO IN PARTENZA (min)		2,0
RITARDO MEDIO IN ARRIVO (min)		2,8

Stazione	% Treni in Orario (Ritardo max 5')	% Treni con Ritardo max 7'	% Treni con Ritardo max 15'
FAENZA	96,2%	100,0%	100,0%
BORGO S.L.	96,2%	96,2%	100,0%
FIRENZE S.M.N.	92,3%	96,2%	96,2%

Ritardo Medio - LINEA 7: FIRENZE - BORGO S. LORENZO - FAENZA
 Treno 6806: FAENZA - FIRENZE S.M.N.



N. Giorni Ritardo - LINEA 7: FIRENZE - BORGO S. LORENZO - FAENZA
 Treno 6806: FAENZA - FIRENZE S.M.N.



NOTE dall'Esercizio:

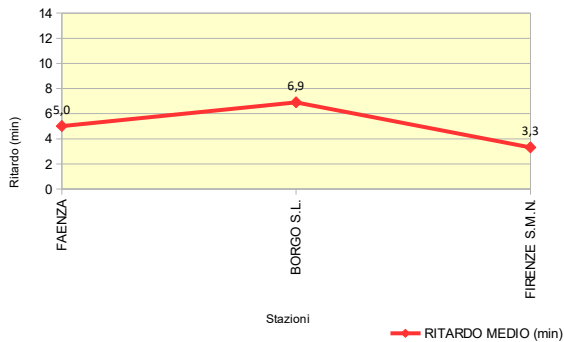
ANALISI DELLA PUNTUALITA' MENSILE TRENI REGIONE TOSCANA
LINEA 7: FIRENZE – BORGO S. LORENZO – FAENZA
TRENO 6808: FAENZA - FIRENZE S.M.N.
Periodo: MAGGIO 2018

Elaborazione dati da Fonte PICWEB di RFI (Dati NON Consolidati)

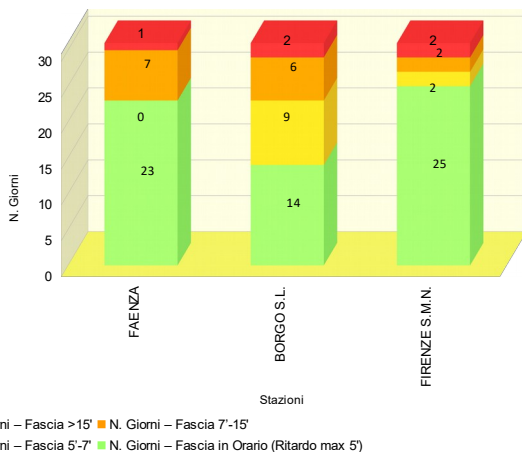
TRENO		6808
Stazione Partenza	FAENZA	Orario Partenza 08:18
Stazione Arrivo	FIRENZE S.M.N.	Orario Arrivo 10:11
Frequenza	Circola tutti i giorni	
N. TRENI – PUNTUALITA'		
N. Treni PROGRAMMATI	31	
N. Treni SOPPRESSI	0	
N. treni con LIMITAZIONE	0	
N. treni CIRCOLATI	31	
N. treni CIRCOLATI arrivati DESTINAZIONE in ORARIO (Ritardo max 5')	25	
PUNTUALITA' (Treni Circolati, Ritardo max 5')	80,6%	
KM - SERVIZIO		
TRENI*KM PROGRAMMATI	3.121	
TRENI*KM SOPPRESSI	0	
TRENI*KM CON LIMITAZIONE	0	
RITARDO (min)		
RITARDO MEDIO IN PARTENZA (min)	5,0	
RITARDO MEDIO IN ARRIVO (min)	3,3	

Stazione	% Treni in Orario (Ritardo max 5')	% Treni con Ritardo max 7'	% Treni con Ritardo max 15'
FAENZA	74,2%	74,2%	96,8%
BORGO S.L.	45,2%	74,2%	93,5%
FIRENZE S.M.N.	80,6%	87,1%	93,5%

Ritardo Medio - LINEA 7: FIRENZE - BORGO S. LORENZO - FAENZA
 Treno 6808: FAENZA - FIRENZE S.M.N.



N. Giorni Ritardo - LINEA 7: FIRENZE - BORGO S. LORENZO - FAENZA
 Treno 6808: FAENZA - FIRENZE S.M.N.



NOTE dall'Esercizio:

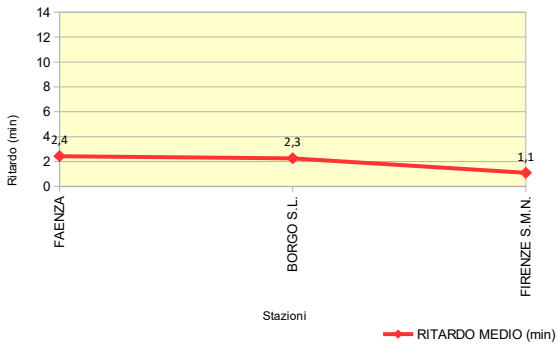
ANALISI DELLA PUNTUALITA' MENSILE TRENI REGIONE TOSCANA
LINEA 7: FIRENZE – BORGO S. LORENZO – FAENZA
TRENO 6814: FAENZA - FIRENZE S.M.N.
Periodo: MAGGIO 2018

Elaborazione dati da Fonte PICWEB di RFI (Dati NON Consolidati)

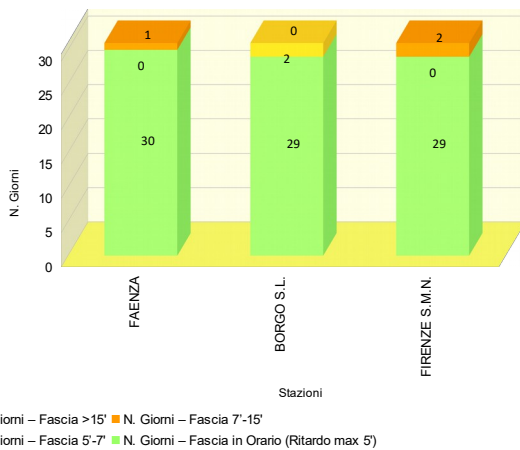
TRENO		6814
Stazione Partenza	FAENZA	Orario Partenza 12:18
Stazione Arrivo	FIRENZE S.M.N.	Orario Arrivo 14:11
Frequenza	Circola tutti i giorni	
N. TRENI – PUNTUALITA'		
N. Treni PROGRAMMATI	31	
N. Treni SOPPRESSI	0	
N. treni con LIMITAZIONE	0	
N. treni CIRCOLATI	31	
N. treni CIRCOLATI arrivati DESTINAZIONE in ORARIO (Ritardo max 5')	29	
PUNTUALITA' (Treni Circolati, Ritardo max 5')	93,5%	
KM - SERVIZIO		
TRENI*KM PROGRAMMATI	3.121	
TRENI*KM SOPPRESSI	0	
TRENI*KM CON LIMITAZIONE	0	
RITARDO (min)		
RITARDO MEDIO IN PARTENZA (min)	2,4	
RITARDO MEDIO IN ARRIVO (min)	1,1	

Stazione	% Treni in Orario (Ritardo max 5')	% Treni con Ritardo max 7'	% Treni con Ritardo max 15'
FAENZA	96,8%	96,8%	100,0%
BORGO S.L.	93,5%	100,0%	100,0%
FIRENZE S.M.N.	93,5%	93,5%	100,0%

Ritardo Medio - LINEA 7: FIRENZE - BORGO S. LORENZO - FAENZA
 Treno 6814: FAENZA - FIRENZE S.M.N.



N. Giorni Ritardo - LINEA 7: FIRENZE - BORGO S. LORENZO - FAENZA
 Treno 6814: FAENZA - FIRENZE S.M.N.



NOTE dall'Esercizio:

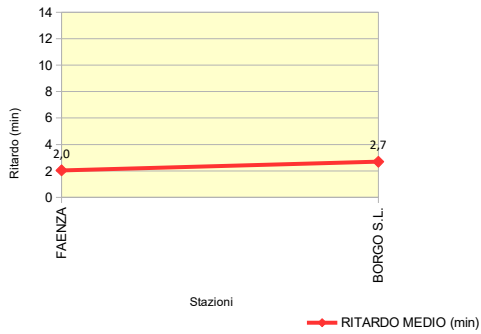
ANALISI DELLA PUNTUALITA' MENSILE TRENI REGIONE TOSCANA
LINEA 7: FIRENZE – BORGO S. LORENZO – FAENZA
TRENO 6816: FAENZA - BORGO S.L.
Periodo: MAGGIO 2018

Elaborazione dati da Fonte PICWEB di RFI (Dati NON Consolidati)

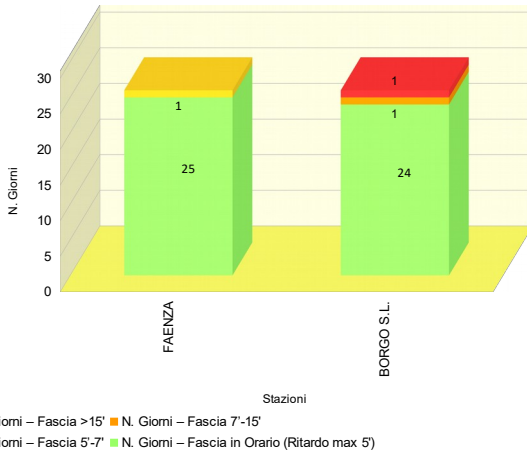
TRENO		6816
Stazione Partenza	FAENZA	Orario Partenza 13:36
Stazione Arrivo	BORGO S.L.	Orario Arrivo 15:08
Frequenza	Circola i giorni lavorativi (dal lunedì al sabato)	
N. TRENI – PUNTUALITA'		
N. Treni PROGRAMMATI		26
N. Treni SOPPRESSI		0
N. treni con LIMITAZIONE		0
N. treni CIRCOLATI		26
N. treni CIRCOLATI arrivati DESTINAZIONE in ORARIO (Ritardo max 5')		24
PUNTUALITA' (Treni Circolati, Ritardo max 5')		92,3%
KM - SERVIZIO		
TRENI*KM PROGRAMMATI		1.725
TRENI*KM SOPPRESSI		0
TRENI*KM CON LIMITAZIONE		0
RITARDO (min)		
RITARDO MEDIO IN PARTENZA (min)		2,0
RITARDO MEDIO IN ARRIVO (min)		2,7

Stazione	% Treni in Orario (Ritardo max 5')	% Treni con Ritardo max 7'	% Treni con Ritardo max 15'
FAENZA	96,2%	100,0%	100,0%
BORGO S.L.	92,3%	92,3%	96,2%

Ritardo Medio - LINEA 7: FIRENZE - BORGO S. LORENZO - FAENZA
 Treno 6816: FAENZA - BORGO S. LORENZO



N. Giorni Ritardo - LINEA 7: FIRENZE - BORGO S. LORENZO - FAENZA
 Treno 6816: FAENZA - BORGO S. LORENZO



NOTE dall'Esercizio:

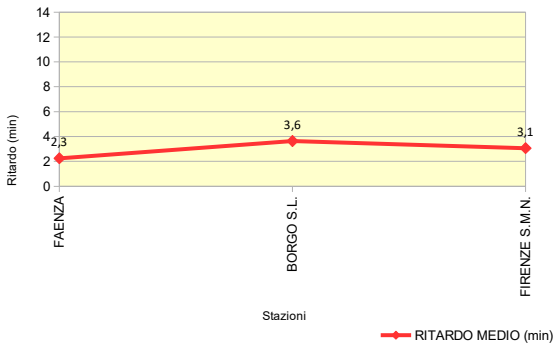
ANALISI DELLA PUNTUALITA' MENSILE TRENI REGIONE TOSCANA
LINEA 7: FIRENZE – BORGO S. LORENZO – FAENZA
TRENO 21360: FAENZA - FIRENZE S.M.N.
Periodo: MAGGIO 2018

Elaborazione dati da Fonte PICWEB di RFI (Dati NON Consolidati)

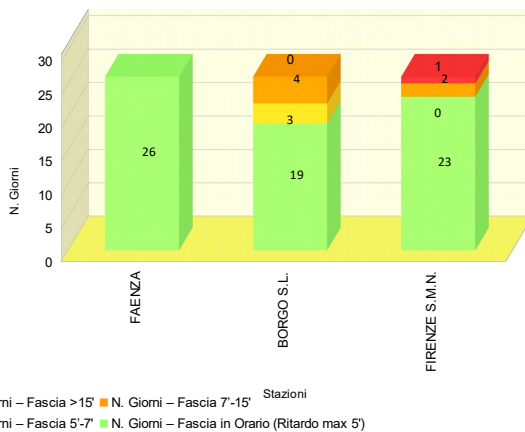
TRENO		21360
Stazione Partenza	FAENZA	Orario Partenza 07:31
Stazione Arrivo	FIRENZE S.M.N.	Orario Arrivo 09:11
Frequenza	Si effettua fino al 6/5. Sospeso nei festivi fino al 6/5	
N. TRENI – PUNTUALITA'		
N. Treni PROGRAMMATI		26
N. Treni SOPPRESSI		0
N. treni con LIMITAZIONE		0
N. treni CIRCOLATI		26
N. treni CIRCOLATI arrivati DESTINAZIONE in ORARIO (Ritardo max 5')		23
PUNTUALITA' (Treni Circolati, Ritardo max 5')		88,5%
KM - SERVIZIO		
TRENI*KM PROGRAMMATI		2.617
TRENI*KM SOPPRESSI		0
TRENI*KM CON LIMITAZIONE		0
RITARDO (min)		
RITARDO MEDIO IN PARTENZA (min)		2,3
RITARDO MEDIO IN ARRIVO (min)		3,1

Stazione	% Treni in Orario (Ritardo max 5')	% Treni con Ritardo max 7'	% Treni con Ritardo max 15'
FAENZA	100,0%	100,0%	100,0%
BORGO S.L.	73,1%	84,6%	100,0%
FIRENZE S.M.N.	88,5%	88,5%	96,2%

Ritardo Medio - LINEA 7: FIRENZE - BORGO S. LORENZO - FAENZA
 Treno 21360: FAENZA - FIRENZE S.M.N.



N. Giorni Ritardo - LINEA 7: FIRENZE - BORGO S. LORENZO - FAENZA
 Treno 21360: FAENZA - FIRENZE S.M.N.



NOTE dall'Esercizio:

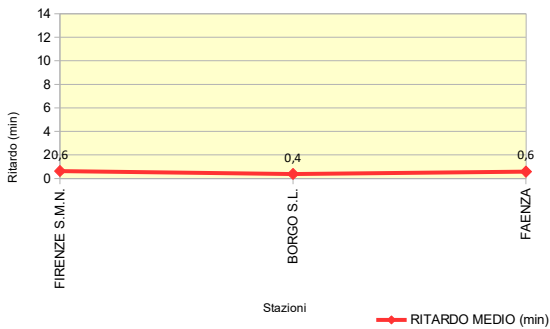
ANALISI DELLA PUNTUALITA' MENSILE TRENI REGIONE TOSCANA
LINEA 7: FIRENZE – BORGO S. LORENZO – FAENZA
TRENO 21451: FIRENZE S.M.N. - FAENZA
Periodo: MAGGIO 2018

Elaborazione dati da Fonte PICWEB di RFI (Dati NON Consolidati)

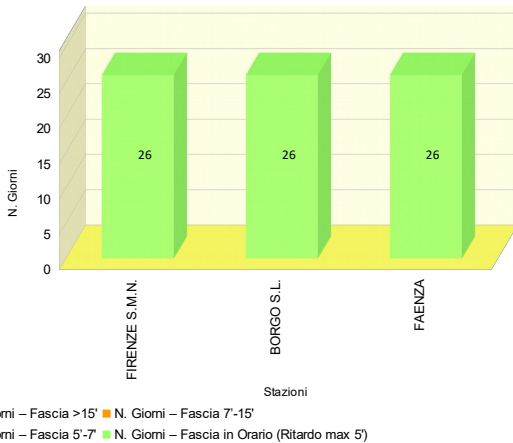
TRENO		21451
Stazione Partenza	FIRENZE S.M.N.	Orario Partenza 05:24
Stazione Arrivo	FAENZA	Orario Arrivo 07:21
Frequenza	Circola i giorni lavorativi (dal lunedì al sabato)	
N. TRENI – PUNTUALITA'		
N. Treni PROGRAMMATI	26	
N. Treni SOPPRESSI	0	
N. treni con LIMITAZIONE	0	
N. treni CIRCOLATI	26	
N. treni CIRCOLATI arrivati DESTINAZIONE in ORARIO (Ritardo max 5')	26	
PUNTUALITA' (Treni Circolati, Ritardo max 5')	100,0%	
KM - SERVIZIO		
TRENI*KM PROGRAMMATI	2.617	
TRENI*KM SOPPRESSI	0	
TRENI*KM CON LIMITAZIONE	0	
RITARDO (min)		
RITARDO MEDIO IN PARTENZA (min)	0,6	
RITARDO MEDIO IN ARRIVO (min)	0,6	

Stazione	% Treni in Orario (Ritardo max 5')	% Treni con Ritardo max 7'	% Treni con Ritardo max 15'
FIRENZE S.M.N.	100,0%	100,0%	100,0%
BORGO S.L.	100,0%	100,0%	100,0%
FAENZA	100,0%	100,0%	100,0%

Ritardo Medio - LINEA 7: FIRENZE - BORGO S. LORENZO - FAENZA
 Treno 21451: FIRENZE S.M.N. - FAENZA



N. Giorni Ritardo - LINEA 7: FIRENZE - BORGO S. LORENZO - FAENZA
 Treno 21451: FIRENZE S.M.N. - FAENZA



NOTE dall'Esercizio:

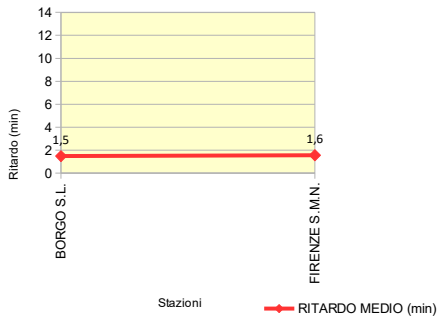
ANALISI DELLA PUNTUALITA' MENSILE TRENI REGIONE TOSCANA
LINEA 7: FIRENZE – BORGO S. LORENZO – FAENZA
TRENO 21452: BORGO S.L. - FIRENZE S.M.N.
Periodo: MAGGIO 2018

Elaborazione dati da Fonte PICWEB di RFI (Dati NON Consolidati)

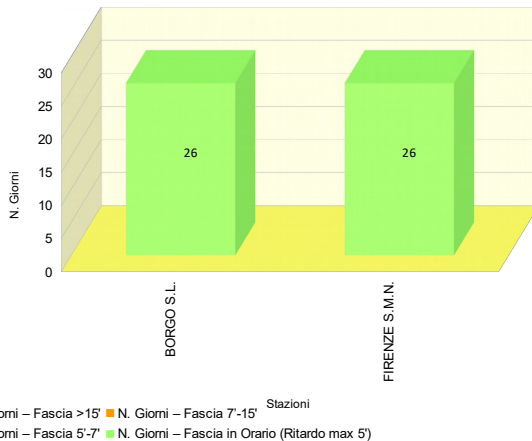
TRENO		21452
Stazione Partenza	BORGO S.L.	Orario Partenza 06:48
Stazione Arrivo	FIRENZE S.M.N.	Orario Arrivo 07:33
Frequenza	Circola i giorni lavorativi (dal lunedì al sabato)	
N. TRENI – PUNTUALITA'		
N. Treni PROGRAMMATI	26	
N. Treni SOPPRESSI	0	
N. treni con LIMITAZIONE	0	
N. treni CIRCOLATI	26	
N. treni CIRCOLATI arrivati DESTINAZIONE in ORARIO (Ritardo max 5')	26	
PUNTUALITA' (Treni Circolati, Ritardo max 5')	100,0%	
KM - SERVIZIO		
TRENI*KM PROGRAMMATI	893	
TRENI*KM SOPPRESSI	0	
TRENI*KM CON LIMITAZIONE	0	
RITARDO (min)		
RITARDO MEDIO IN PARTENZA (min)	1,5	
RITARDO MEDIO IN ARRIVO (min)	1,6	

Stazione	% Treni in Orario (Ritardo max 5')	% Treni con Ritardo max 7'	% Treni con Ritardo max 15'
BORGO S.L.	100,0%	100,0%	100,0%
FIRENZE S.M.N.	100,0%	100,0%	100,0%

Ritardo Medio - LINEA 7: FIRENZE - BORGO S. LORENZO - FAENZA
 Treno 21452: BORGO S. LORENZO - FIRENZE S.M.N.



N. Giorni Ritardo - LINEA 7: FIRENZE - BORGO S. LORENZO - FAENZA
 Treno 21452: BORGO S. LORENZO - FIRENZE S.M.N.



NOTE dall'Esercizio:

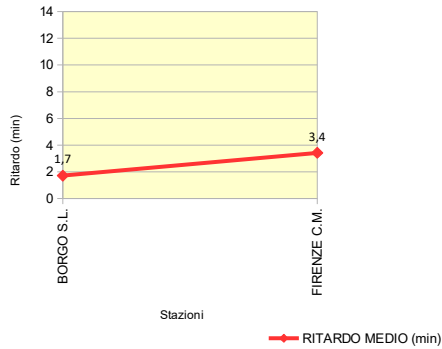
ANALISI DELLA PUNTUALITA' MENSILE TRENI REGIONE TOSCANA
LINEA 7: FIRENZE – BORGO S. LORENZO – FAENZA
TRENO 21454: BORGO S.L. - FIRENZE C.M.
Periodo: MAGGIO 2018

Elaborazione dati da Fonte PICWEB di RFI (Dati NON Consolidati)

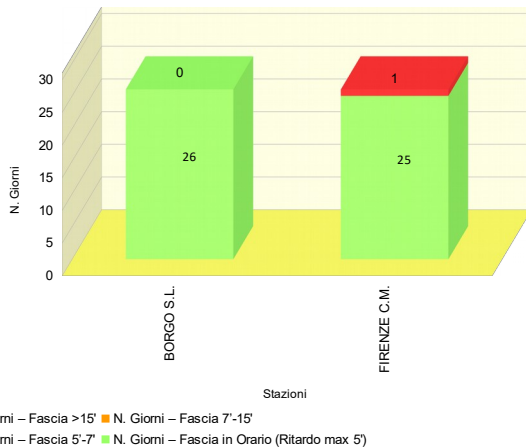
TRENO		21454
Stazione Partenza	BORGO S.L.	Orario Partenza 06:59
Stazione Arrivo	FIRENZE C.M.	Orario Arrivo 07:40
Frequenza	Circola i giorni lavorativi (dal lunedì al sabato)	
N. TRENI – PUNTUALITA'		
N. Treni PROGRAMMATI	26	
N. Treni SOPPRESSI	0	
N. treni con LIMITAZIONE	0	
N. treni CIRCOLATI	26	
N. treni CIRCOLATI arrivati DESTINAZIONE in ORARIO (Ritardo max 5')	25	
PUNTUALITA' (Treni Circolati, Ritardo max 5')	96,2%	
KM - SERVIZIO		
TRENI*KM PROGRAMMATI	862	
TRENI*KM SOPPRESSI	0	
TRENI*KM CON LIMITAZIONE	0	
RITARDO (min)		
RITARDO MEDIO IN PARTENZA (min)	1,7	
RITARDO MEDIO IN ARRIVO (min)	3,4	

Stazione	% Treni in Orario (Ritardo max 5')	% Treni con Ritardo max 7'	% Treni con Ritardo max 15'
BORGO S.L.	100,0%	100,0%	100,0%
FIRENZE C.M.	96,2%	96,2%	96,2%

Ritardo Medio - LINEA 7: FIRENZE - BORGO S. LORENZO - FAENZA
 Treno 21454: BORGO S. LORENZO - FIRENZE C.M.



N. Giorni Ritardo - LINEA 7: FIRENZE - BORGO S. LORENZO - FAENZA
 Treno 21454: BORGO S. LORENZO - FIRENZE C.M.



NOTE dall'Esercizio:

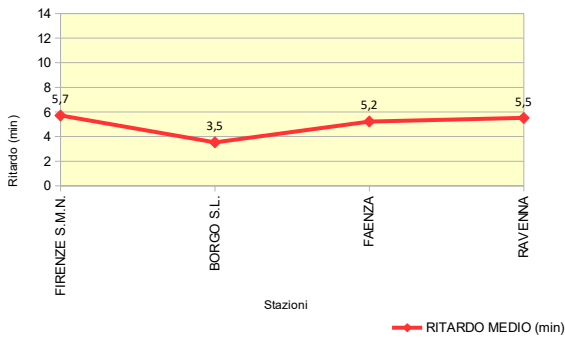
ANALISI DELLA PUNTUALITA' MENSILE TRENI REGIONE TOSCANA
LINEA 7: FIRENZE – BORGO S. LORENZO – FAENZA
TRENO 21457: FIRENZE S.M.N. - RAVENNA
Periodo: MAGGIO 2018

Elaborazione dati da Fonte PICWEB di RFI (Dati NON Consolidati)

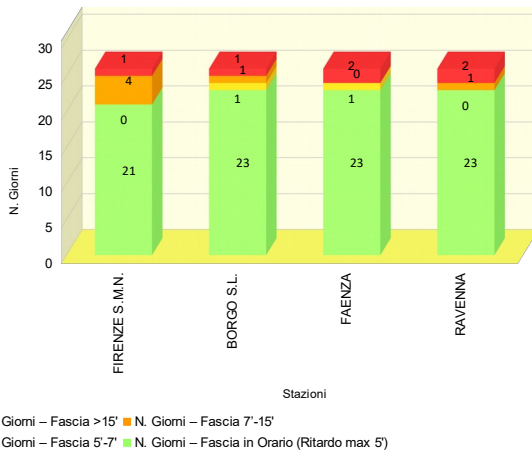
TRENO		21457
Stazione Partenza	FIRENZE S.M.N.	Orario Partenza 07:29
Stazione Arrivo	RAVENNA	Orario Arrivo 10:25
Frequenza	Si effettua fino al 6/5. Sospeso nei festivi fino al 6/5	
N. TRENI – PUNTUALITA'		
N. Treni PROGRAMMATI	26	
N. Treni SOPPRESSI	0	
N. treni con LIMITAZIONE	0	
N. treni CIRCOLATI	26	
N. treni CIRCOLATI arrivati DESTINAZIONE in ORARIO (Ritardo max 5')	23	
PUNTUALITA' (Treni Circolati, Ritardo max 5')	88,5%	
KM - SERVIZIO		
TRENI*KM PROGRAMMATI	3.486	
TRENI*KM SOPPRESSI	0	
TRENI*KM CON LIMITAZIONE	0	
RITARDO (min)		
RITARDO MEDIO IN PARTENZA (min)	5,7	
RITARDO MEDIO IN ARRIVO (min)	5,5	

Stazione	% Treni in Orario (Ritardo max 5')	% Treni con Ritardo max 7'	% Treni con Ritardo max 15'
FIRENZE S.M.N.	80,8%	80,8%	96,2%
BORGO S.L.	88,5%	92,3%	96,2%
FAENZA	88,5%	92,3%	92,3%
RAVENNA	88,5%	88,5%	92,3%

Ritardo Medio - LINEA 7: FIRENZE - BORGO S. LORENZO - FAENZA
 Treno 21457: FIRENZE S.M.N. - RAVENNA



N. Giorni Ritardo - LINEA 7: FIRENZE - BORGO S. LORENZO - FAENZA
 Treno 21457: FIRENZE S.M.N. - RAVENNA



NOTE dall'Esercizio:

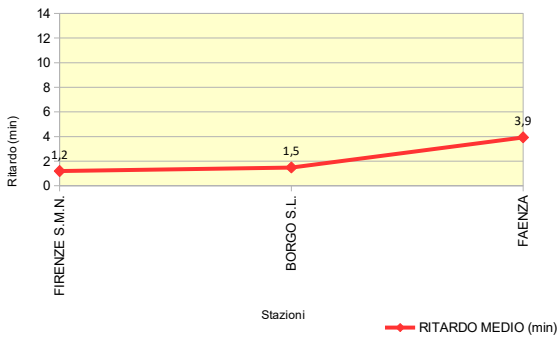
ANALISI DELLA PUNTUALITA' MENSILE TRENI REGIONE TOSCANA
LINEA 7: FIRENZE – BORGO S. LORENZO – FAENZA
TRENO 21469: FIRENZE S.M.N. - FAENZA
Periodo: MAGGIO 2018

Elaborazione dati da Fonte PICWEB di RFI (Dati NON Consolidati)

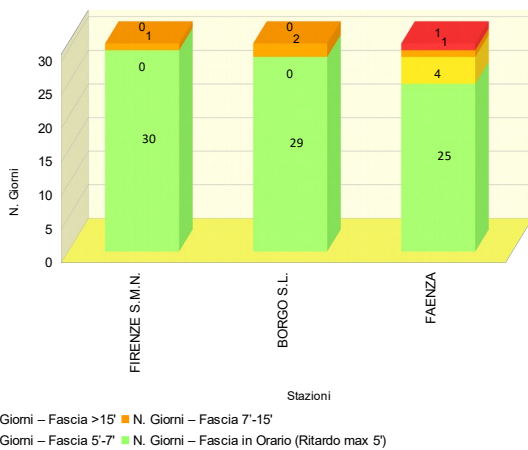
TRENO		21469	
Stazione Partenza	FIRENZE S.M.N.	Orario Partenza	13:40
Stazione Arrivo	FAENZA	Orario Arrivo	15:34
Frequenza	Circola tutti i giorni		
N. TRENI – PUNTUALITA'			
N. Treni PROGRAMMATI	31		
N. Treni SOPPRESSI	0		
N. treni con LIMITAZIONE	0		
N. treni CIRCOLATI	31		
N. treni CIRCOLATI arrivati DESTINAZIONE in ORARIO (Ritardo max 5')	25		
PUNTUALITA' (Treni Circolati, Ritardo max 5')	80,6%		
KM - SERVIZIO			
TRENI*KM PROGRAMMATI	3.121		
TRENI*KM SOPPRESSI	0		
TRENI*KM CON LIMITAZIONE	0		
RITARDO (min)			
RITARDO MEDIO IN PARTENZA (min)	1,2		
RITARDO MEDIO IN ARRIVO (min)	3,9		

Stazione	% Treni in Orario (Ritardo max 5')	% Treni con Ritardo max 7'	% Treni con Ritardo max 15'
FIRENZE S.M.N.	96,8%	96,8%	100,0%
BORGO S.L.	93,5%	93,5%	100,0%
FAENZA	80,6%	93,5%	96,8%

Ritardo Medio - LINEA 7: FIRENZE - BORGO S. LORENZO - FAENZA
 Treno 21469: FIRENZE S.M.N. - FAENZA



N. Giorni Ritardo - LINEA 7: FIRENZE - BORGO S. LORENZO - FAENZA
 Treno 21469: FIRENZE S.M.N. - FAENZA



NOTE dall'Esercizio:

ANALISI DELLA PUNTUALITA' MENSILE TRENI REGIONE TOSCANA
LINEA 7: FIRENZE – BORGO S. LORENZO – FAENZA

TRENO 21471: FIRENZE S.M.N. - BORGO S.L.

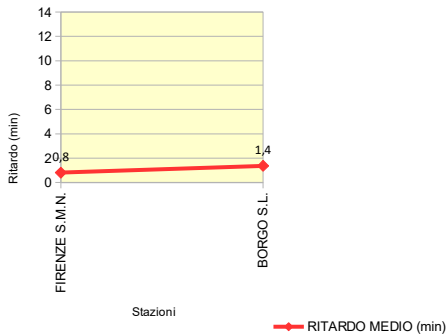
Periodo: MAGGIO 2018

Elaborazione dati da Fonte PICWEB di RFI (Dati NON Consolidati)

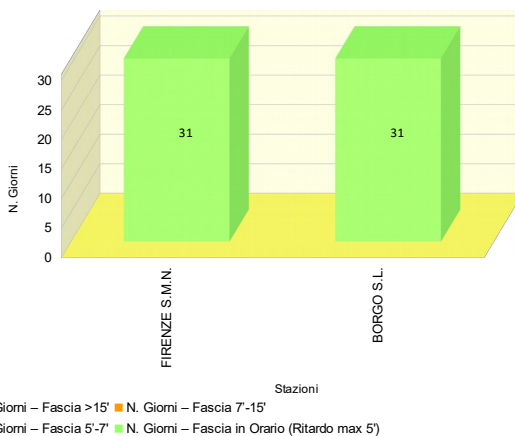
TRENO		21471	
Stazione Partenza	FIRENZE S.M.N.	Orario Partenza	14:40
Stazione Arrivo	BORGO S.L.	Orario Arrivo	15:20
Frequenza	Circola tutti i giorni		
N. TRENI – PUNTUALITA'			
N. Treni PROGRAMMATI	31		
N. Treni SOPPRESSI	0		
N. treni con LIMITAZIONE	0		
N. treni CIRCOLATI	31		
N. treni CIRCOLATI arrivati DESTINAZIONE in ORARIO (Ritardo max 5')	31		
PUNTUALITA' (Treni Circolati, Ritardo max 5')	100,0%		
KM - SERVIZIO			
TRENI*KM PROGRAMMATI	1.064		
TRENI*KM SOPPRESSI	0		
TRENI*KM CON LIMITAZIONE	0		
RITARDO (min)			
RITARDO MEDIO IN PARTENZA (min)	0,8		
RITARDO MEDIO IN ARRIVO (min)	1,4		

Stazione	% Treni in Orario (Ritardo max 5')	% Treni con Ritardo max 7'	% Treni con Ritardo max 15'
FIRENZE S.M.N.	100,0%	100,0%	100,0%
BORGO S.L.	100,0%	100,0%	100,0%

Ritardo Medio - LINEA 7: FIRENZE - BORGO S. LORENZO - FAENZA
 Treno 21471: FIRENZE S.M.N. - BORGO S. LORENZO



N. Giorni Ritardo - LINEA 7: FIRENZE - BORGO S. LORENZO - FAENZA
 Treno 21471: FIRENZE S.M.N. - BORGO S. LORENZO



NOTE dall'Esercizio:

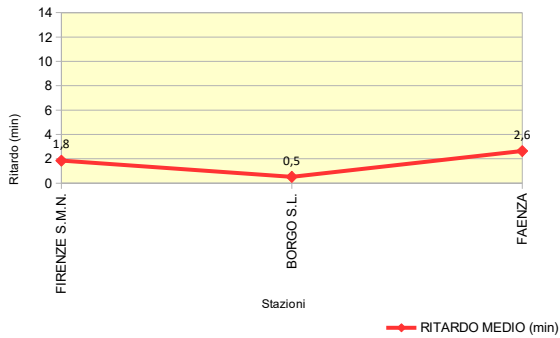
ANALISI DELLA PUNTUALITA' MENSILE TRENI REGIONE TOSCANA
LINEA 7: FIRENZE – BORGO S. LORENZO – FAENZA
TRENO 21473: FIRENZE S.M.N. - FAENZA
Periodo: MAGGIO 2018

Elaborazione dati da Fonte PICWEB di RFI (Dati NON Consolidati)

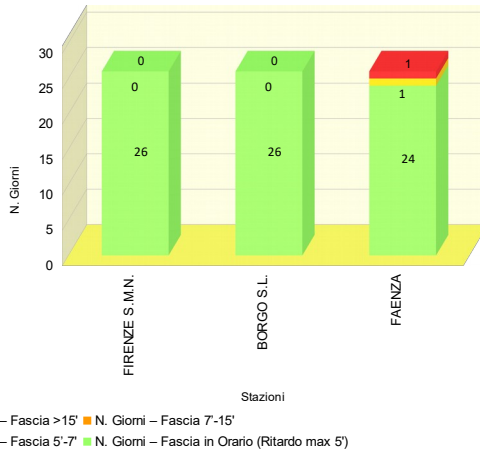
TRENO		21473
Stazione Partenza	FIRENZE S.M.N.	Orario Partenza 15:40
Stazione Arrivo	FAENZA	Orario Arrivo 17:28
Frequenza	Circola i giorni lavorativi (dal lunedì al sabato)	
N. TRENI – PUNTUALITA'		
N. Treni PROGRAMMATI		26
N. Treni SOPPRESSI		0
N. treni con LIMITAZIONE		0
N. treni CIRCOLATI		26
N. treni CIRCOLATI arrivati DESTINAZIONE in ORARIO (Ritardo max 5')		24
PUNTUALITA' (Treni Circolati, Ritardo max 5')		92,3%
KM - SERVIZIO		
TRENI*KM PROGRAMMATI		2.617
TRENI*KM SOPPRESSI		0
TRENI*KM CON LIMITAZIONE		0
RITARDO (min)		
RITARDO MEDIO IN PARTENZA (min)		1,8
RITARDO MEDIO IN ARRIVO (min)		2,6

Stazione	% Treni in Orario (Ritardo max 5')	% Treni con Ritardo max 7'	% Treni con Ritardo max 15'
FIRENZE S.M.N.	100,0%	100,0%	100,0%
BORGO S.L.	100,0%	100,0%	100,0%
FAENZA	92,3%	96,2%	96,2%

Ritardo Medio - LINEA 7: FIRENZE - BORGO S. LORENZO - FAENZA
 Treno 21473: FIRENZE S.M.N. - FAENZA



N. Giorni Ritardo - LINEA 7: FIRENZE - BORGO S. LORENZO - FAENZA
 Treno 21473: FIRENZE S.M.N. - FAENZA



NOTE dall'Esercizio:

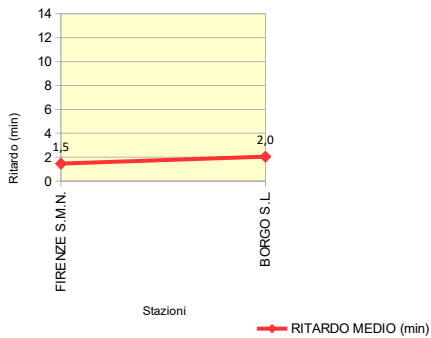
ANALISI DELLA PUNTUALITA' MENSILE TRENI REGIONE TOSCANA
LINEA 7: FIRENZE – BORGO S. LORENZO – FAENZA
TRENO 21475: FIRENZE S.M.N. - BORGO S.L.
Periodo: MAGGIO 2018

Elaborazione dati da Fonte PICWEB di RFI (Dati NON Consolidati)

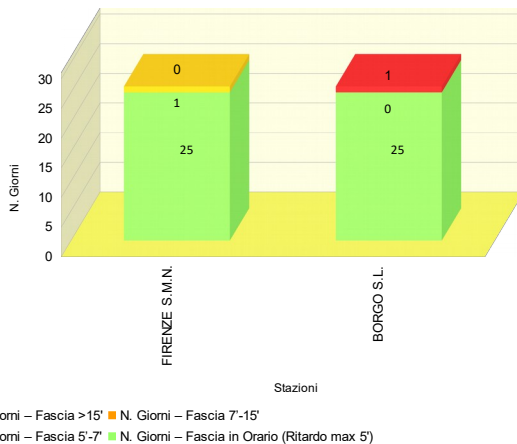
TRENO		21475
Stazione Partenza	FIRENZE S.M.N.	Orario Partenza 16:40
Stazione Arrivo	BORGO S.L.	Orario Arrivo 17:20
Frequenza	Circola i giorni lavorativi (dal lunedì al sabato)	
N. TRENI – PUNTUALITA'		
N. Treni PROGRAMMATI	26	
N. Treni SOPPRESSI	0	
N. treni con LIMITAZIONE	0	
N. treni CIRCOLATI	26	
N. treni CIRCOLATI arrivati DESTINAZIONE in ORARIO (Ritardo max 5')	25	
PUNTUALITA' (Treni Circolati, Ritardo max 5')	96,2%	
KM - SERVIZIO		
TRENI*KM PROGRAMMATI	893	
TRENI*KM SOPPRESSI	0	
TRENI*KM CON LIMITAZIONE	0	
RITARDO (min)		
RITARDO MEDIO IN PARTENZA (min)	1,5	
RITARDO MEDIO IN ARRIVO (min)	2,0	

Stazione	% Treni in Orario (Ritardo max 5')	% Treni con Ritardo max 7'	% Treni con Ritardo max 15'
FIRENZE S.M.N.	96,2%	100,0%	100,0%
BORGO S.L.	96,2%	96,2%	96,2%

Ritardo Medio - LINEA 7: FIRENZE - BORGO S. LORENZO - FAENZA
 Treno 21475: FIRENZE S.M.N. - BORGO S. LORENZO



N. Giorni Ritardo - LINEA 7: FIRENZE - BORGO S. LORENZO - FAENZA
 Treno 21475: FIRENZE S.M.N. - BORGO S. LORENZO



NOTE dall'Esercizio:

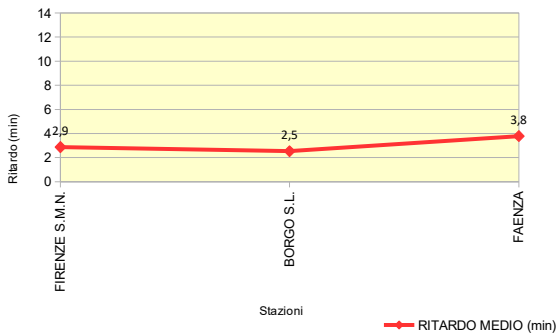
ANALISI DELLA PUNTUALITA' MENSILE TRENI REGIONE TOSCANA
LINEA 7: FIRENZE – BORGO S. LORENZO – FAENZA
TRENO 21479: FIRENZE S.M.N. - FAENZA
Periodo: MAGGIO 2018

Elaborazione dati da Fonte PICWEB di RFI (Dati NON Consolidati)

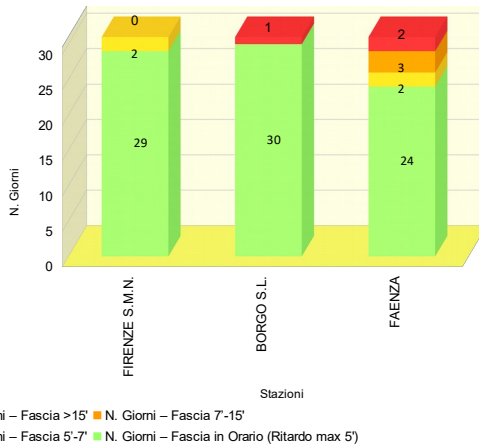
TRENO		21479		
Stazione Partenza	FIRENZE S.M.N.	Orario Partenza	17:40	
Stazione Arrivo	FAENZA	Orario Arrivo	19:36	
Frequenza	Circola tutti i giorni			
N. TRENI – PUNTUALITA'				
N. Treni PROGRAMMATI				31
N. Treni SOPPRESSI				0
N. treni con LIMITAZIONE				0
N. treni CIRCOLATI				31
N. treni CIRCOLATI arrivati DESTINAZIONE in ORARIO (Ritardo max 5')				24
PUNTUALITA' (Treni Circolati, Ritardo max 5')				77,4%
KM - SERVIZIO				
TRENI*KM PROGRAMMATI				3.121
TRENI*KM SOPPRESSI				0
TRENI*KM CON LIMITAZIONE				0
RITARDO (min)				
RITARDO MEDIO IN PARTENZA (min)				2,9
RITARDO MEDIO IN ARRIVO (min)				3,8

Stazione	% Treni in Orario (Ritardo max 5')	% Treni con Ritardo max 7'	% Treni con Ritardo max 15'
FIRENZE S.M.N.	93,5%	100,0%	100,0%
BORGO S.L.	96,8%	96,8%	96,8%
FAENZA	77,4%	83,9%	93,5%

Ritardo Medio - LINEA 7: FIRENZE - BORGO S. LORENZO - FAENZA
 Treno 21479: FIRENZE S.M.N. - FAENZA



N. Giorni Ritardo - LINEA 7: FIRENZE - BORGO S. LORENZO - FAENZA
 Treno 21479: FIRENZE S.M.N. - FAENZA



NOTE dall'Esercizio:

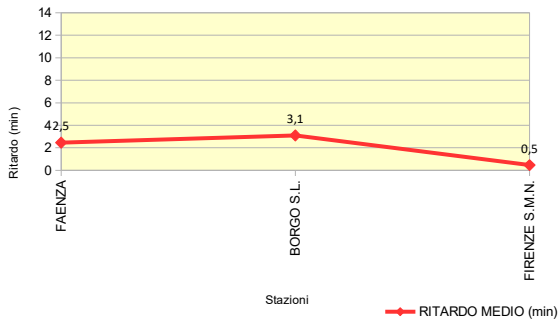
ANALISI DELLA PUNTUALITA' MENSILE TRENI REGIONE TOSCANA
LINEA 7: FIRENZE – BORGO S. LORENZO – FAENZA
TRENO 23570: FAENZA - FIRENZE S.M.N.
Periodo: MAGGIO 2018

Elaborazione dati da Fonte PICWEB di RFI (Dati NON Consolidati)

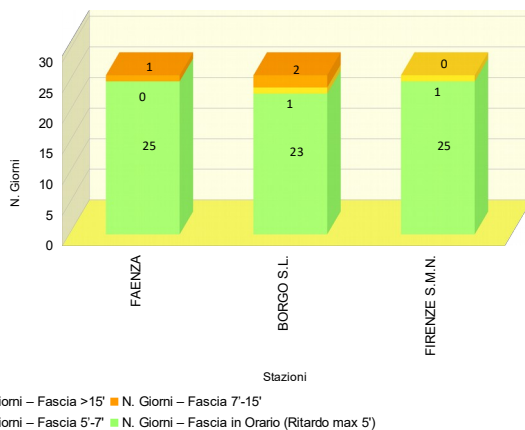
TRENO		23570
Stazione Partenza	FAENZA	Orario Partenza 14:18
Stazione Arrivo	FIRENZE S.M.N.	Orario Arrivo 16:11
Frequenza	Circola i giorni lavorativi (dal lunedì al sabato)	
N. TRENI – PUNTUALITA'		
N. Treni PROGRAMMATI		26
N. Treni SOPPRESSI		0
N. treni con LIMITAZIONE		0
N. treni CIRCOLATI		26
N. treni CIRCOLATI arrivati DESTINAZIONE in ORARIO (Ritardo max 5')		25
PUNTUALITA' (Treni Circolati, Ritardo max 5')		96,2%
KM - SERVIZIO		
TRENI*KM PROGRAMMATI		2.617
TRENI*KM SOPPRESSI		0
TRENI*KM CON LIMITAZIONE		0
RITARDO (min)		
RITARDO MEDIO IN PARTENZA (min)		2,5
RITARDO MEDIO IN ARRIVO (min)		0,5

Stazione	% Treni in Orario (Ritardo max 5')	% Treni con Ritardo max 7'	% Treni con Ritardo max 15'
FAENZA	96,2%	96,2%	100,0%
BORGO S.L.	88,5%	92,3%	100,0%
FIRENZE S.M.N.	96,2%	100,0%	100,0%

Ritardo Medio - LINEA 7: FIRENZE - BORGO S. LORENZO - FAENZA
 Treno 23570: FAENZA - FIRENZE S.M.N.



N. Giorni Ritardo - LINEA 7: FIRENZE - BORGO S. LORENZO - FAENZA
 Treno 23570: FAENZA - FIRENZE S.M.N.



NOTE dall'Esercizio: