

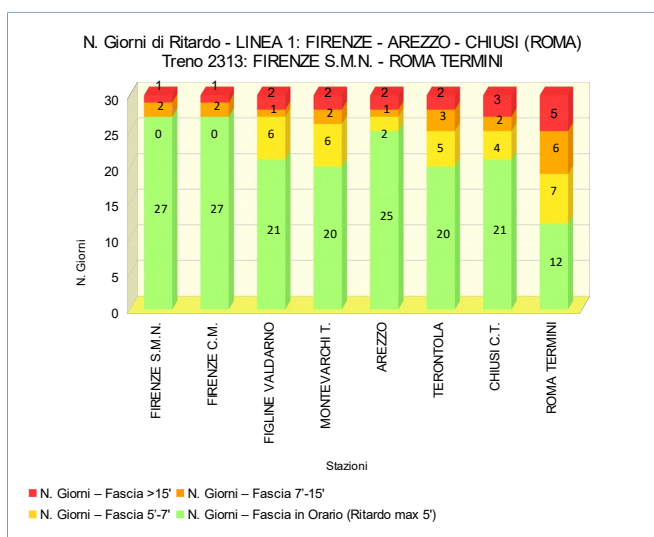
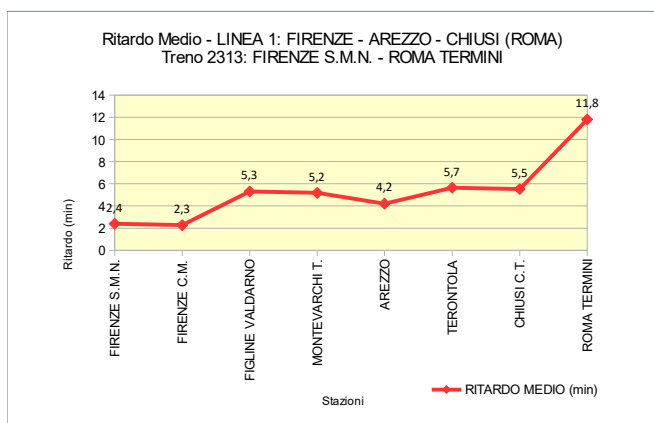
ANALISI DELLA PUNTUALITA' MENSILE TRENI REGIONE TOSCANA

**LINEA 1: FIRENZE - AREZZO - CHIUSI (ROMA)****TRENO 2313: FIRENZE S.M.N. - ROMA TERMINI****Periodo: SETTEMBRE 2018**

Elaborazione dati da Fonte PIC WEB di RFI (Dati Consolidati)

TRENO		2313
Stazione Partenza	<b>FIRENZE S.M.N.</b>	Orario Partenza <b>15:13</b>
Stazione Arrivo	<b>ROMA TERMINI</b>	Orario Arrivo <b>18:50</b>
Frequenza	Circola Tutti i Giorni	
N. TRENI - PUNTUALITA'		
N. Treni PROGRAMMATI		30
N. Treni SOPPRESSI		0
N. treni con LIMITAZIONE		0
N. treni CIRCOLATI		30
N. treni CIRCOLATI arrivati DESTINAZIONE in ORARIO (Ritardo max 5')		12
PUNTUALITA' (Treni Circolati, Ritardo max 5')		40,0%
KM - SERVIZIO		
TRENI*KM PROGRAMMATI		8.638
TRENI*KM SOPPRESSI		0
TRENI*KM CON LIMITAZIONE		0
RITARDO (min)		
RITARDO MEDIO IN PARTENZA (min)		2,4
RITARDO MEDIO IN ARRIVO (min)		11,8

Stazione	% Treni in Orario (Ritardo max 5')	% Treni con Ritardo max 7'	% Treni con Ritardo max 15'
FIRENZE S.M.N.	90,0%	90,0%	96,7%
FIRENZE C.M.	90,0%	90,0%	96,7%
FIGLINE VALDARNO	70,0%	90,0%	93,3%
MONTEVARCHI T.	66,7%	86,7%	93,3%
AREZZO	83,3%	90,0%	93,3%
TERONTOLA	66,7%	83,3%	93,3%
CHIUSI C.T.	70,0%	83,3%	90,0%
ROMA TERMINI	40,0%	63,3%	83,3%



NOTE dall'Esercizio:

ANALISI DELLA PUNTUALITA' MENSILE TRENI REGIONE TOSCANA

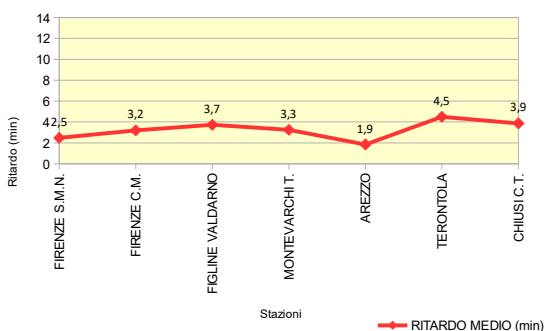
**LINEA 1: FIRENZE – AREZZO – CHIUSI (ROMA)****TRENO 2315: FIRENZE S.M.N. - CHIUSI C.T.****Periodo: SETTEMBRE 2018**

Elaborazione dati da Fonte PIC WEB di RFI (Dati Consolidati)

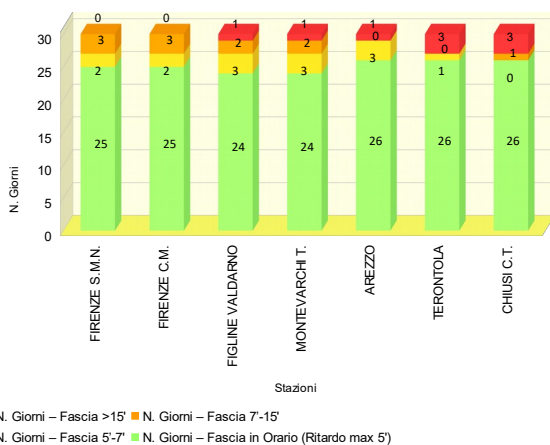
TRENO		2315
Stazione Partenza	<b>FIRENZE S.M.N.</b>	Orario Partenza <b>17:13</b>
Stazione Arrivo	<b>CHIUSI C.T.</b>	Orario Arrivo <b>19:05</b>
Frequenza	Circola Tutti i Giorni	
N. TRENI – PUNTUALITA'		
N. Treni PROGRAMMATI	30	
N. Treni SOPPRESSI	0	
N. treni con LIMITAZIONE	0	
N. treni CIRCOLATI	30	
N. treni CIRCOLATI arrivati DESTINAZIONE in ORARIO (Ritardo max 5')	26	
PUNTUALITA' (Treni Circolati, Ritardo max 5')	86,7%	
KM - SERVIZIO		
TRENI*KM PROGRAMMATI	4.160	
TRENI*KM SOPPRESSI	0	
TRENI*KM CON LIMITAZIONE	0	
RITARDO (min)		
RITARDO MEDIO IN PARTENZA (min)	2,5	
RITARDO MEDIO IN ARRIVO (min)	3,9	

Stazione	% Treni in Orario (Ritardo max 5')	% Treni con Ritardo max 7'	% Treni con Ritardo max 15'
FIRENZE S.M.N.	83,3%	90,0%	100,0%
FIRENZE C.M.	83,3%	90,0%	100,0%
FIGLINE VALDARNO	80,0%	90,0%	96,7%
MONTEVARCHI T.	80,0%	90,0%	96,7%
AREZZO	86,7%	96,7%	96,7%
TERONTOLA	86,7%	90,0%	90,0%
CHIUSI C.T.	86,7%	86,7%	90,0%

Ritardo Medio - LINEA 1: FIRENZE - AREZZO - CHIUSI (ROMA)  
Treno 2315: FIRENZE S.M.N. - CHIUSI C.T.



N. Giorni di Ritardo - LINEA 1: FIRENZE - AREZZO - CHIUSI (ROMA)  
Treno 2315: FIRENZE S.M.N. - CHIUSI C.T.



NOTE dall'Esercizio:

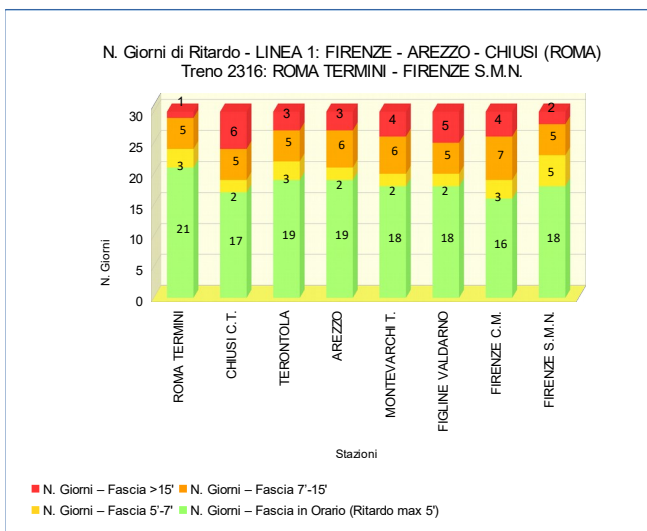
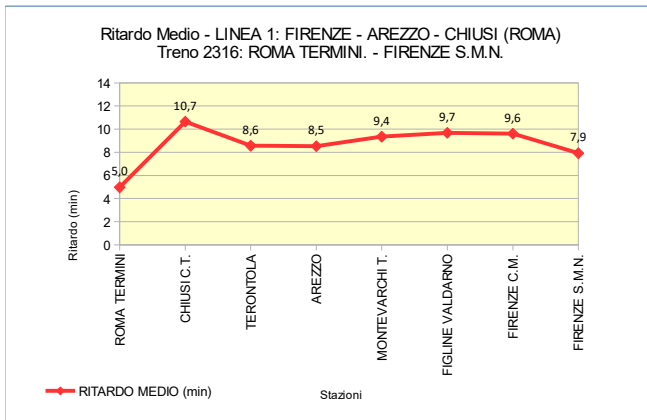
ANALISI DELLA PUNTUALITA' MENSILE TRENI REGIONE TOSCANA

**LINEA 1: FIRENZE – AREZZO – CHIUSI (ROMA)****TRENO 2316: ROMA TERMINI - FIRENZE S.M.N.****Periodo: SETTEMBRE 2018**

Elaborazione dati da Fonte PIC WEB di RFI (Dati Consolidati)

TRENO			2316
Stazione Partenza	<b>ROMA TERMINI</b>	Orario Partenza	<b>17:12</b>
Stazione Arrivo	<b>FIRENZE S.M.N.</b>	Orario Arrivo	<b>20:48</b>
Frequenza	Circola tutti i giorni		
N. TRENI – PUNTUALITA'			
N. Treni PROGRAMMATI			30
N. Treni SOPPRESSI			0
N. treni con LIMITAZIONE			0
N. treni CIRCOLATI			30
N. treni CIRCOLATI arrivati DESTINAZIONE in ORARIO (Ritardo max 5')			18
PUNTUALITA' (Treni Circolati, Ritardo max 5')			60,0%
KM - SERVIZIO			
TRENI*KM PROGRAMMATI			8.638
TRENI*KM SOPPRESSI			0
TRENI*KM CON LIMITAZIONE			0
RITARDO (min)			
RITARDO MEDIO IN PARTENZA (min)			5,0
RITARDO MEDIO IN ARRIVO (min)			7,9

Stazione	% Treni in Orario (Ritardo max 5')	% Treni con Ritardo max 7'	% Treni con Ritardo max 15'
ROMA TERMINI	70,0%	80,0%	96,7%
CHIUSI C.T.	56,7%	63,3%	80,0%
TERONTOLA	63,3%	73,3%	90,0%
AREZZO	63,3%	70,0%	90,0%
MONTEVARCHI T.	60,0%	66,7%	86,7%
FIGLINE VALDARNO	60,0%	66,7%	83,3%
FIRENZE C.M.	53,3%	63,3%	86,7%
FIRENZE S.M.N.	60,0%	76,7%	93,3%



NOTE dall'Esercizio:

ANALISI DELLA PUNTUALITA' MENSILE TRENI REGIONE TOSCANA

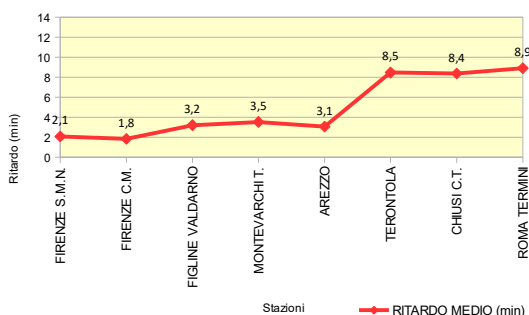
**LINEA 1: FIRENZE – AREZZO – CHIUSI (ROMA)****TRENO 2317: FIRENZE S.M.N. - ROMA TERMINI****Periodo: SETTEMBRE 2018**

Elaborazione dati da Fonte PIC WEB di RFI (Dati Consolidati)

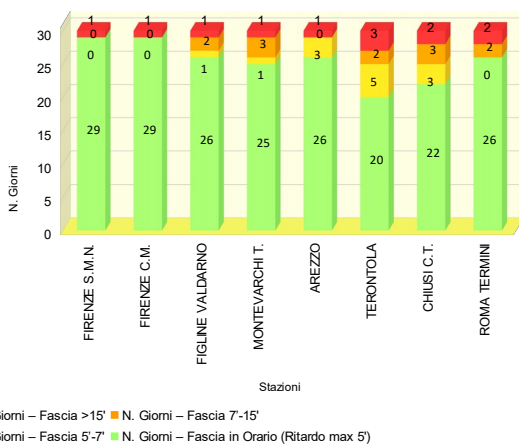
TRENO		2317
Stazione Partenza	<b>FIRENZE S.M.N.</b>	Orario Partenza <b>19:13</b>
Stazione Arrivo	<b>ROMA TERMINI</b>	Orario Arrivo <b>22:56</b>
Frequenza	Circola Tutti i Giorni	
N. TRENI – PUNTUALITA'		
N. Treni PROGRAMMATI		30
N. Treni SOPPRESSI		0
N. treni con LIMITAZIONE		0
N. treni CIRCOLATI		30
N. treni CIRCOLATI arrivati DESTINAZIONE in ORARIO (Ritardo max 5')		26
PUNTUALITA' (Treni Circolati, Ritardo max 5')		86,7%
KM - SERVIZIO		
TRENI*KM PROGRAMMATI		8.638
TRENI*KM SOPPRESSI		0
TRENI*KM CON LIMITAZIONE		0
RITARDO (min)		
RITARDO MEDIO IN PARTENZA (min)		2,1
RITARDO MEDIO IN ARRIVO (min)		8,9

Stazione	% Treni in Orario (Ritardo max 5')	% Treni con Ritardo max 7'	% Treni con Ritardo max 15'
FIRENZE S.M.N.	96,7%	96,7%	96,7%
FIRENZE C.M.	96,7%	96,7%	96,7%
FIGLINE VALDARNO	86,7%	90,0%	96,7%
MONTEVARCHI T.	83,3%	86,7%	96,7%
AREZZO	86,7%	96,7%	96,7%
TERONTOLA	66,7%	83,3%	90,0%
CHIUSI C.T.	73,3%	83,3%	93,3%
ROMA TERMINI	86,7%	86,7%	93,3%

Ritardo Medio - LINEA 1: FIRENZE - AREZZO - CHIUSI (ROMA)  
Treno 2317: FIRENZE S.M.N. - ROMA TERMINI



N. Giorni di Ritardo - LINEA 1: FIRENZE - AREZZO - CHIUSI (ROMA)  
Treno 2317: FIRENZE S.M.N. - ROMA TERMINI



NOTE dall'Esercizio:

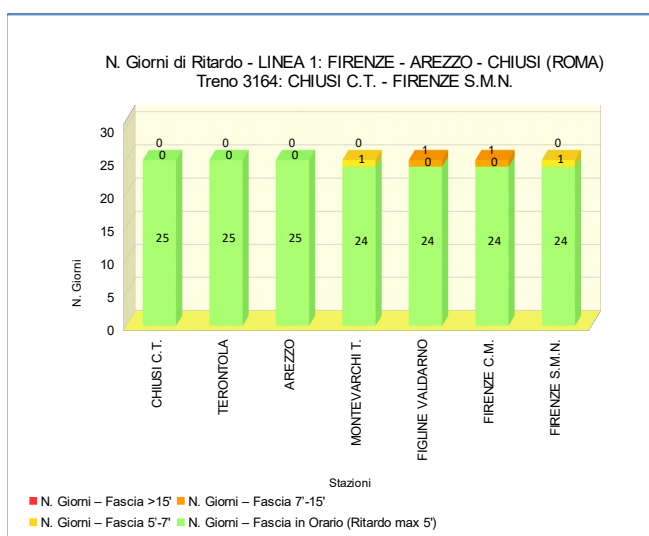
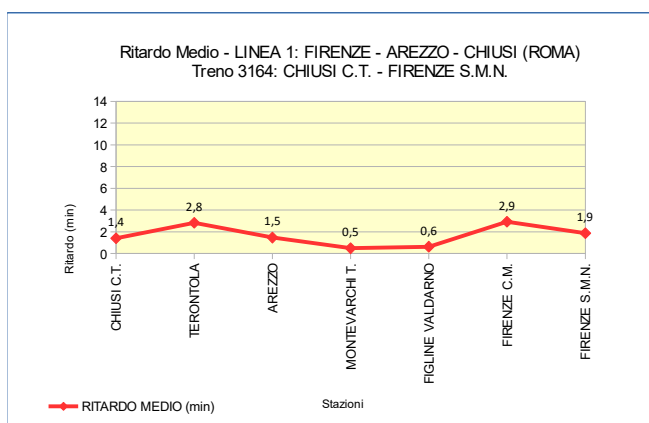
ANALISI DELLA PUNTUALITA' MENSILE TRENI REGIONE TOSCANA

**LINEA 1: FIRENZE – AREZZO – CHIUSI (ROMA)****TRENO 3164: CHIUSI C.T. - FIRENZE S.M.N.****Periodo: SETTEMBRE 2018**

Elaborazione dati da Fonte PIC WEB di RFI (Dati Consolidati)

TRENO		3164
Stazione Partenza	<b>CHIUSI C.T.</b>	Orario Partenza <b>05:45</b>
Stazione Arrivo	<b>FIRENZE S.M.N.</b>	Orario Arrivo <b>07:38</b>
Frequenza	Circola nei giorni lavorativi (dal lunedì a sabato)	
N. TRENI – PUNTUALITA'		
N. Treni PROGRAMMATI		25
N. Treni SOPPRESSI		0
N. treni con LIMITAZIONE		0
N. treni CIRCOLATI		25
N. treni CIRCOLATI arrivati DESTINAZIONE in ORARIO (Ritardo max 5')		24
PUNTUALITA' (Treni Circolati, Ritardo max 5')		96,0%
KM - SERVIZIO		
TRENI*KM PROGRAMMATI		3.467
TRENI*KM SOPPRESSI		0
TRENI*KM CON LIMITAZIONE		0
RITARDO (min)		
RITARDO MEDIO IN PARTENZA (min)		1,4
RITARDO MEDIO IN ARRIVO (min)		1,9

Stazione	% Treni in Orario (Ritardo max 5')	% Treni con Ritardo max 7'	% Treni con Ritardo max 15'
CHIUSI C.T.	100,0%	100,0%	100,0%
TERONTOLA	100,0%	100,0%	100,0%
AREZZO	100,0%	100,0%	100,0%
MONTEVARCHI T.	96,0%	100,0%	100,0%
FIGLINE VALDARNO	96,0%	96,0%	100,0%
FIRENZE C.M.	96,0%	96,0%	100,0%
FIRENZE S.M.N.	96,0%	100,0%	100,0%



NOTE dall'Esercizio:

Elaborazione Dati: 22/01/2019

## ANALISI DELLA PUNTUALITA' MENSILE TRENI REGIONE TOSCANA

## LINEA 1: FIRENZE – AREZZO – CHIUSI (ROMA)

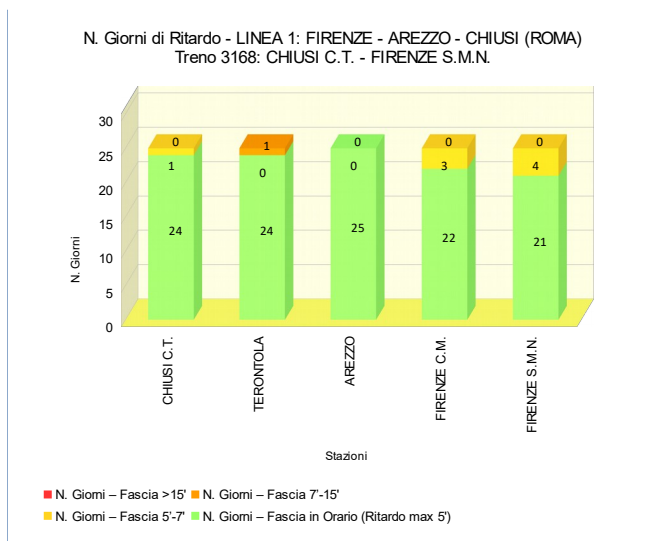
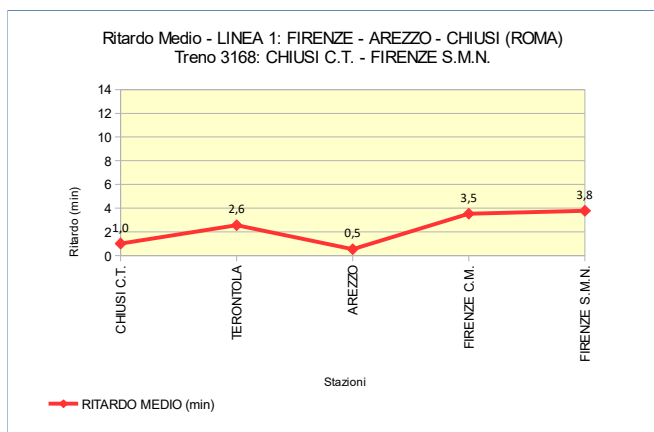
## TRENO 3168: CHIUSI C.T. - FIRENZE S.M.N.

Periodo: SETTEMBRE 2018

Elaborazione dati da Fonte PIC WEB di RFI (Dati Consolidati)

TRENO			3168
Stazione Partenza	CHIUSI C.T.	Orario Partenza	06:28
Stazione Arrivo	FIRENZE S.M.N.	Orario Arrivo	08:01
Frequenza	Circola nei giorni lavorativi (da lunedì a sabato)		
N. TRENI – PUNTUALITA'			
N. Treni PROGRAMMATI			25
N. Treni SOPPRESSI			0
N. treni con LIMITAZIONE			0
N. treni CIRCOLATI			25
N. treni CIRCOLATI arrivati DESTINAZIONE in ORARIO (Ritardo max 5')			21
PUNTUALITA' (Treni Circolati, Ritardo max 5')			84,0%
KM - SERVIZIO			
TRENI*KM PROGRAMMATI			3.469
TRENI*KM SOPPRESSI			0
TRENI*KM CON LIMITAZIONE			0
RITARDO (min)			
RITARDO MEDIO IN PARTENZA (min)			1,0
RITARDO MEDIO IN ARRIVO (min)			3,8

Stazione	% Treni in Orario (Ritardo max 5')	% Treni con Ritardo max 7'	% Treni con Ritardo max 15'
CHIUSI C.T.	96,0%	100,0%	100,0%
TERONTOLA	96,0%	96,0%	100,0%
AREZZO	100,0%	100,0%	100,0%
FIRENZE C.M.	88,0%	100,0%	100,0%
FIRENZE S.M.N.	84,0%	100,0%	100,0%



NOTE dall'Esercizio:

ANALISI DELLA PUNTUALITA' MENSILE TRENI REGIONE TOSCANA

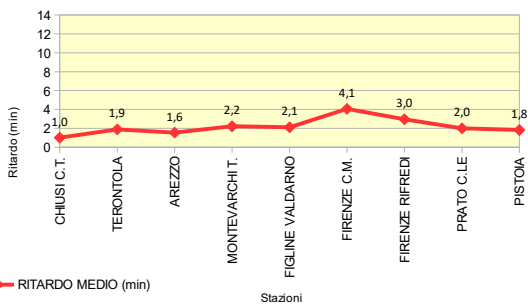
**LINEA 1: FIRENZE – AREZZO – CHIUSI (ROMA)****TRENO 6604: CHIUSI C.T. - PISTOIA****Periodo: SETTEMBRE 2018**

Elaborazione dati da Fonte PIC WEB di RFI (Dati Consolidati)

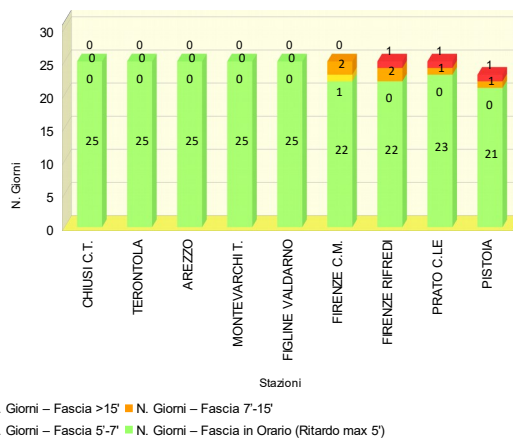
TRENO		6604
Stazione Partenza	<b>CHIUSI C.T.</b>	Orario Partenza <b>06:05</b>
Stazione Arrivo	<b>PISTOIA</b>	Orario Arrivo <b>08:38</b>
Frequenza	Circola nei giorni lavorativi (dal lunedì a sabato)	
N. TRENI – PUNTUALITA'		
N. Treni PROGRAMMATI	25	
N. Treni SOPPRESSI	0	
N. treni con LIMITAZIONE	2	
N. treni CIRCOLATI	25	
N. treni CIRCOLATI arrivati DESTINAZIONE in ORARIO (Ritardo max 5')	21	
PUNTUALITA' (Treni Circolati, Ritardo max 5')	84,0%	
KM - SERVIZIO		
TRENI*KM PROGRAMMATI	4.259	
TRENI*KM SOPPRESSI	0	
TRENI*KM CON LIMITAZIONE	34	
RITARDO (min)		
RITARDO MEDIO IN PARTENZA (min)	1,0	
RITARDO MEDIO IN ARRIVO (min)	1,8	

Stazione	% Treni in Orario (Ritardo max 5')	% Treni con Ritardo max 7'	% Treni con Ritardo max 15'
CHIUSI C.T.	100,0%	100,0%	100,0%
TERONTOLA	100,0%	100,0%	100,0%
AREZZO	100,0%	100,0%	100,0%
MONTEVARCHI T.	100,0%	100,0%	100,0%
FIGLINE VALDARNO	100,0%	100,0%	100,0%
FIRENZE C.M.	88,0%	92,0%	100,0%
FIRENZE RIFREDI	88,0%	88,0%	96,0%
PRATO C.LE	92,0%	92,0%	96,0%
PISTOIA	91,3%	91,3%	95,7%

Ritardo Medio - LINEA 1: FIRENZE - AREZZO - CHIUSI (ROMA)  
Treno 6604: CHIUSI C.T. - PISTOIA



N. Giorni di Ritardo - LINEA 1: FIRENZE - AREZZO - CHIUSI (ROMA)  
Treno 6604: CHIUSI C.T. - PISTOIA



NOTE dall'Esercizio:

1. I giorni 12/09/2018 e 27/09/2018 il treno 6604 è stato soppresso nella tratta da Prato C.le a Pistoia

Elaborazione Dati: 22/01/2019

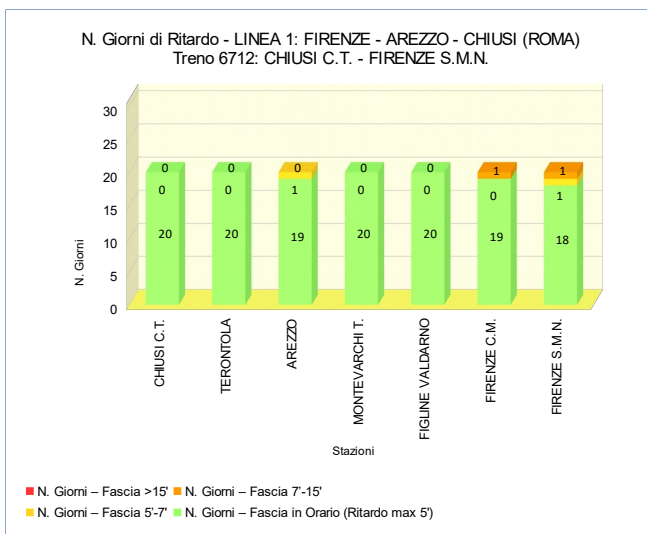
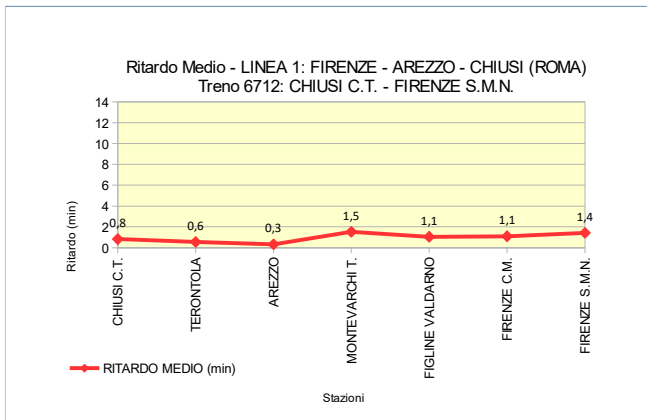
ANALISI DELLA PUNTUALITA' MENSILE TRENI REGIONE TOSCANA

**LINEA 1: FIRENZE – AREZZO – CHIUSI (ROMA)****TRENO 6712: CHIUSI C.T. - FIRENZE S.M.N.****Periodo: SETTEMBRE 2018**

Elaborazione dati da Fonte PIC WEB di RFI (Dati Consolidati)

TRENO			6712
Stazione Partenza	<b>CHIUSI C.T.</b>	Orario Partenza	<b>07:12</b>
Stazione Arrivo	<b>FIRENZE S.M.N.</b>	Orario Arrivo	<b>09:18</b>
Frequenza	Circola nei giorni lavorativi escluso il sabato		
N. TRENI – PUNTUALITA'			
N. Treni PROGRAMMATI			20
N. Treni SOPPRESSI			0
N. treni con LIMITAZIONE			0
N. treni CIRCOLATI			20
N. treni CIRCOLATI arrivati DESTINAZIONE in ORARIO (Ritardo max 5')			18
PUNTUALITA' (Treni Circolati, Ritardo max 5')			90,0%
KM - SERVIZIO			
TRENI*KM PROGRAMMATI			2.997
TRENI*KM SOPPRESSI			0
TRENI*KM CON LIMITAZIONE			0
RITARDO (min)			
RITARDO MEDIO IN PARTENZA (min)			0,8
RITARDO MEDIO IN ARRIVO (min)			1,4

Stazione	% Treni in Orario (Ritardo max 5')	% Treni con Ritardo max 7'	% Treni con Ritardo max 15'
CHIUSI C.T.	100,0%	100,0%	100,0%
TERONTOLA	100,0%	100,0%	100,0%
AREZZO	95,0%	100,0%	100,0%
MONTEVARCHI T.	100,0%	100,0%	100,0%
FIGLINE VALDARNO	100,0%	100,0%	100,0%
FIRENZE C.M.	95,0%	95,0%	100,0%
FIRENZE S.M.N.	90,0%	95,0%	100,0%



NOTE dall'Esercizio:



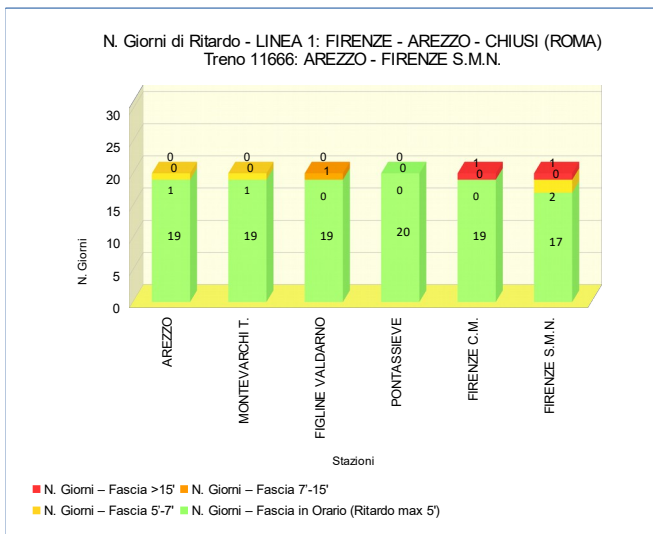
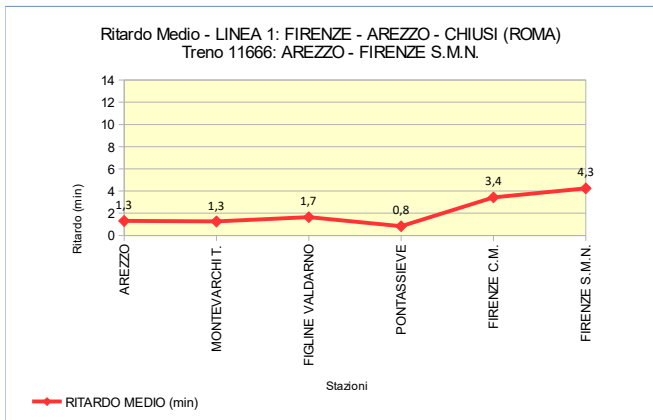
ANALISI DELLA PUNTUALITA' MENSILE TRENI REGIONE TOSCANA

**LINEA 1: FIRENZE – AREZZO – CHIUSI (ROMA)****TRENO 11666: AREZZO - FIRENZE S.M.N.****Periodo: SETTEMBRE 2018**

Elaborazione dati da Fonte PIC WEB di RFI (Dati Consolidati)

TRENO			11666
Stazione Partenza	<b>AREZZO</b>	Orario Partenza	<b>06:47</b>
Stazione Arrivo	<b>FIRENZE S.M.N.</b>	Orario Arrivo	<b>08:22</b>
Frequenza	Circola nei giorni lavorativi escluso il sabato		
N. TRENI – PUNTUALITA'			
N. Treni PROGRAMMATI			20
N. Treni SOPPRESSI			0
N. treni con LIMITAZIONE			0
N. treni CIRCOLATI			20
N. treni CIRCOLATI arrivati DESTINAZIONE in ORARIO (Ritardo max 5')			17
PUNTUALITA' (Treni Circolati, Ritardo max 5')			85,0%
KM - SERVIZIO			
TRENI*KM PROGRAMMATI			1.734
TRENI*KM SOPPRESSI			0
TRENI*KM CON LIMITAZIONE			0
RITARDO (min)			
RITARDO MEDIO IN PARTENZA (min)			1,3
RITARDO MEDIO IN ARRIVO (min)			4,3

Stazione	% Treni in Orario (Ritardo max 5')	% Treni con Ritardo max 7'	% Treni con Ritardo max 15'
AREZZO	95,0%	100,0%	100,0%
MONTEVARCHI T.	95,0%	100,0%	100,0%
FIGLINE VALDARNO	95,0%	95,0%	100,0%
PONTASSIEVE	100,0%	100,0%	100,0%
FIRENZE C.M.	95,0%	95,0%	95,0%
FIRENZE S.M.N.	85,0%	95,0%	95,0%



NOTE dall'Esercizio:

Elaborazione Dati: 22/01/2019

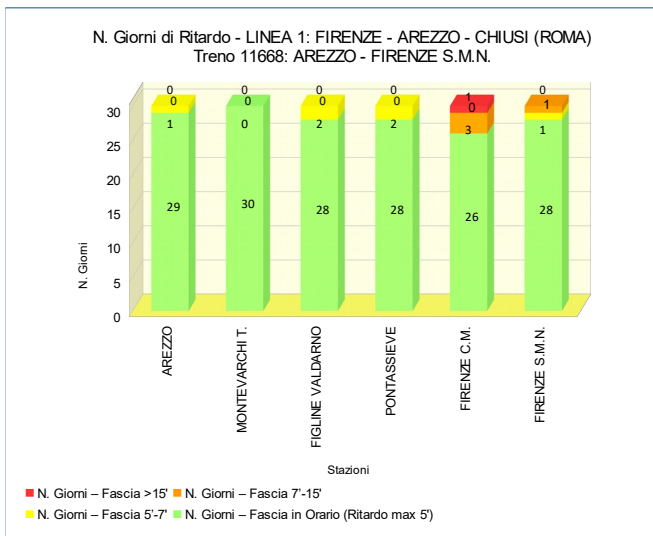
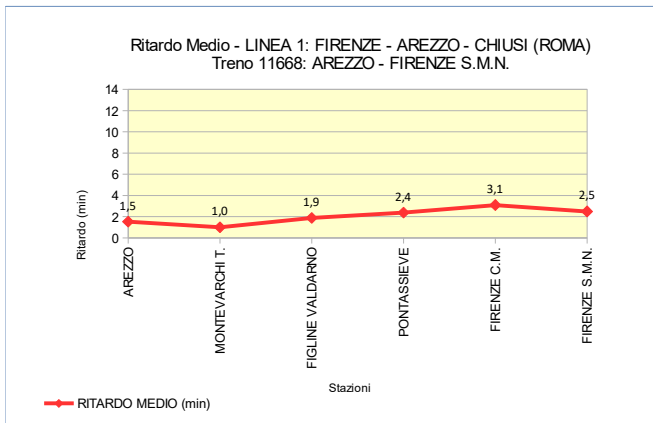
ANALISI DELLA PUNTUALITA' MENSILE TRENI REGIONE TOSCANA

**LINEA 1: FIRENZE – AREZZO – CHIUSI (ROMA)****TRENO 11668: AREZZO - FIRENZE S.M.N.****Periodo: SETTEMBRE 2018**

Elaborazione dati da Fonte PIC WEB di RFI (Dati Consolidati)

TRENO		11668
Stazione Partenza	<b>AREZZO</b>	Orario Partenza <b>07:17</b>
Stazione Arrivo	<b>FIRENZE S.M.N.</b>	Orario Arrivo <b>08:47</b>
Frequenza	Circola tutti i giorni	
N. TRENI – PUNTUALITA'		
N. Treni PROGRAMMATI	30	
N. Treni SOPPRESSI	0	
N. treni con LIMITAZIONE	0	
N. treni CIRCOLATI	30	
N. treni CIRCOLATI arrivati DESTINAZIONE in ORARIO (Ritardo max 5')	28	
PUNTUALITA' (Treni Circolati, Ritardo max 5')	93,3%	
KM - SERVIZIO		
TRENI*KM PROGRAMMATI	2.601	
TRENI*KM SOPPRESSI	0	
TRENI*KM CON LIMITAZIONE	0	
RITARDO (min)		
RITARDO MEDIO IN PARTENZA (min)	1,5	
RITARDO MEDIO IN ARRIVO (min)	2,5	

Stazione	% Treni in Orario (Ritardo max 5')	% Treni con Ritardo max 7'	% Treni con Ritardo max 15'
AREZZO	96,7%	100,0%	100,0%
MONTEVARCHI T.	100,0%	100,0%	100,0%
FIGLINE VALDARNO	93,3%	100,0%	100,0%
PONTASSIEVE	93,3%	100,0%	100,0%
FIRENZE C.M.	86,7%	96,7%	96,7%
FIRENZE S.M.N.	93,3%	96,7%	100,0%



NOTE dall'Esercizio:

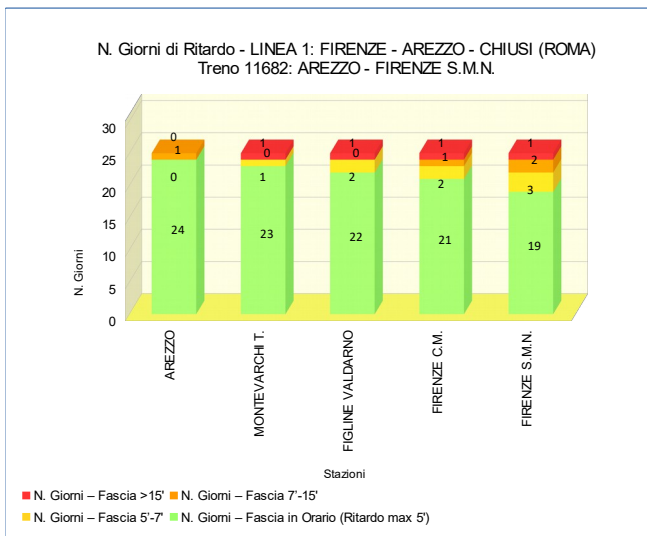
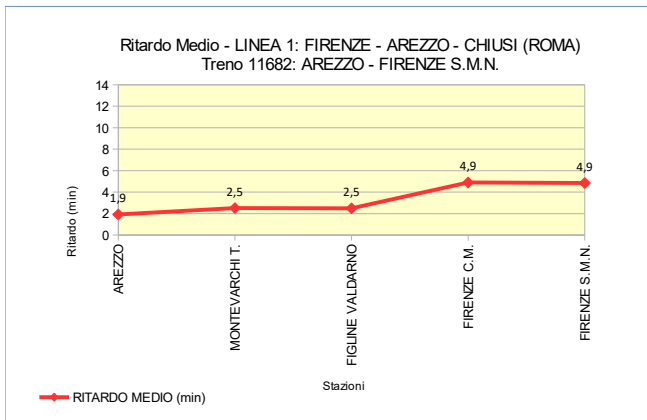
ANALISI DELLA PUNTUALITA' MENSILE TRENI REGIONE TOSCANA

**LINEA 1: FIRENZE - AREZZO - CHIUSI (ROMA)****TRENO 11682: AREZZO - FIRENZE S.M.N.****Periodo: SETTEMBRE 2018**

Elaborazione dati da Fonte PICWEB di RFI (Dati Consolidati)

TRENO		11682
Stazione Partenza	<b>AREZZO</b>	Orario Partenza <b>07:48</b>
Stazione Arrivo	<b>FIRENZE S.M.N.</b>	Orario Arrivo <b>08:52</b>
Frequenza	Circola nei giorni lavorativi (dal lunedì a sabato)	
N. TRENI - PUNTUALITA'		
N. Treni PROGRAMMATI		25
N. Treni SOPPRESSI		0
N. treni con LIMITAZIONE		0
N. treni CIRCOLATI		25
N. treni CIRCOLATI arrivati DESTINAZIONE in ORARIO (Ritardo max 5')		19
PUNTUALITA' (Treni Circolati, Ritardo max 5')		76,0%
KM - SERVIZIO		
TRENI*KM PROGRAMMATI		1.888
TRENI*KM SOPPRESSI		0
TRENI*KM CON LIMITAZIONE		0
RITARDO (min)		
RITARDO MEDIO IN PARTENZA (min)		1,9
RITARDO MEDIO IN ARRIVO (min)		4,9

Stazione	% Treni in Orario (Ritardo max 5')	% Treni con Ritardo max 7'	% Treni con Ritardo max 15'
AREZZO	96,0%	96,0%	100,0%
MONTEVARCHI T.	92,0%	96,0%	96,0%
FIGLINE VALDARNO	88,0%	96,0%	96,0%
FIRENZE C.M.	84,0%	92,0%	96,0%
FIRENZE S.M.N.	76,0%	88,0%	96,0%



NOTE dall'Esercizio:

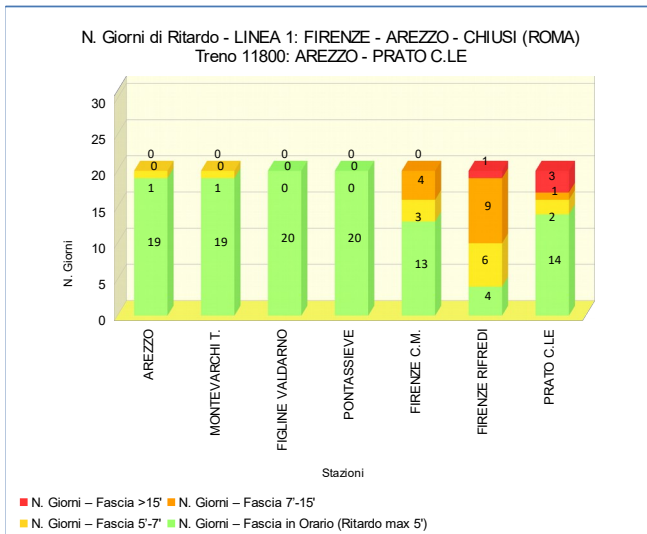
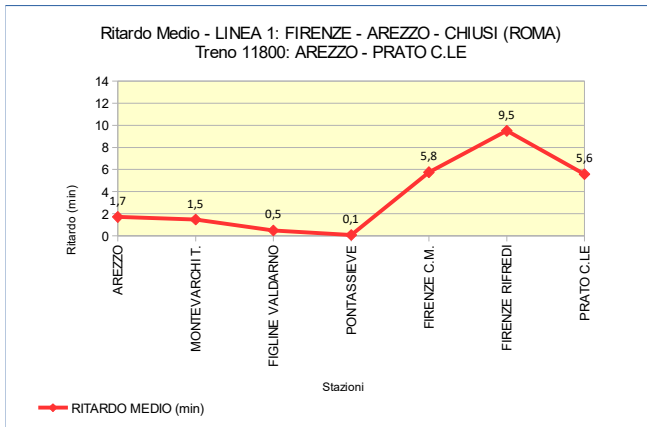
ANALISI DELLA PUNTUALITA' MENSILE TRENI REGIONE TOSCANA

**LINEA 1: FIRENZE – AREZZO – CHIUSI (ROMA)****TRENO 11800: AREZZO - PRATO C.LE****Periodo: SETTEMBRE 2018**

Elaborazione dati da Fonte PIC WEB di RFI (Dati Consolidati)

TRENO			11800
Stazione Partenza	<b>AREZZO</b>	Orario Partenza	<b>06:20</b>
Stazione Arrivo	<b>PRATO C.LE</b>	Orario Arrivo	<b>08:25</b>
Frequenza	Circola nei giorni lavorativi (escluso il sabato)		
N. TRENI – PUNTUALITA'			
N. Treni PROGRAMMATI			20
N. Treni SOPPRESSI			0
N. treni con LIMITAZIONE			0
N. treni CIRCOLATI			20
N. treni CIRCOLATI arrivati DESTINAZIONE in ORARIO (Ritardo max 5')			14
PUNTUALITA' (Treni Circolati, Ritardo max 5')			70,0%
KM - SERVIZIO			
TRENI*KM PROGRAMMATI			2.024
TRENI*KM SOPPRESSI			0
TRENI*KM CON LIMITAZIONE			0
RITARDO (min)			
RITARDO MEDIO IN PARTENZA (min)			1,7
RITARDO MEDIO IN ARRIVO (min)			5,6

Stazione	% Treni in Orario (Ritardo max 5')	% Treni con Ritardo max 7'	% Treni con Ritardo max 15'
AREZZO	95,0%	100,0%	100,0%
MONTEVARCHI T.	95,0%	100,0%	100,0%
FIGLINE VALDARNO	100,0%	100,0%	100,0%
PONTASSIEVE	100,0%	100,0%	100,0%
FIRENZE C.M.	65,0%	80,0%	100,0%
FIRENZE RIFREDI	20,0%	50,0%	95,0%
PRATO C.LE	70,0%	80,0%	85,0%



NOTE dall'Esercizio:

Elaborazione Dati: 22/01/2019

## ANALISI DELLA PUNTUALITA' MENSILE TRENI REGIONE TOSCANA

## LINEA 1: FIRENZE – AREZZO – CHIUSI (ROMA)

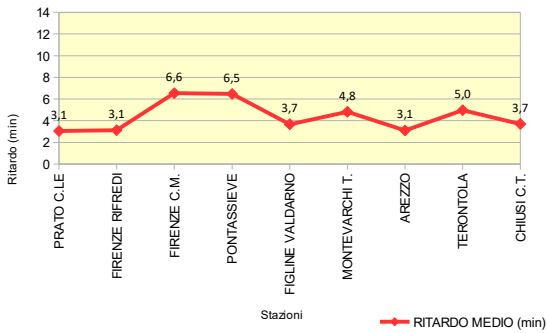
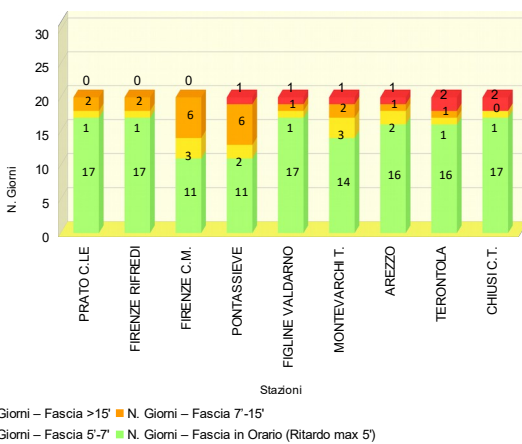
## TRENO 11803: PRATO C.LE - CHIUSI C.T.

Periodo: SETTEMBRE 2018

Elaborazione dati da Fonte PIC WEB di RFI (Dati Consolidati)

TRENO			11803
Stazione Partenza	PRATO C.LE	Orario Partenza	17:04
Stazione Arrivo	CHIUSI C.T.	Orario Arrivo	19:38
Frequenza	Circola nei giorni lavorativi escluso il sabato		
N. TRENI – PUNTUALITA'			
N. Treni PROGRAMMATI			20
N. Treni SOPPRESSI			0
N. treni con LIMITAZIONE			0
N. treni CIRCOLATI			20
N. treni CIRCOLATI arrivati DESTINAZIONE in ORARIO (Ritardo max 5')			17
PUNTUALITA' (Treni Circolati, Ritardo max 5')			85,0%
KM - SERVIZIO			
TRENI*KM PROGRAMMATI			3.287
TRENI*KM SOPPRESSI			0
TRENI*KM CON LIMITAZIONE			0
RITARDO (min)			
RITARDO MEDIO IN PARTENZA (min)			3,1
RITARDO MEDIO IN ARRIVO (min)			3,7

Stazione	% Treni in Orario (Ritardo max 5')	% Treni con Ritardo max 7'	% Treni con Ritardo max 15'
PRATO C.LE	85,0%	90,0%	100,0%
FIRENZE RIFREDI	85,0%	90,0%	100,0%
FIRENZE C.M.	55,0%	70,0%	100,0%
PONTASSIEVE	55,0%	65,0%	95,0%
FIGLINE VALDARNO	85,0%	90,0%	95,0%
MONTEVARCHI T.	70,0%	85,0%	95,0%
AREZZO	80,0%	90,0%	95,0%
TERONTOLA	80,0%	85,0%	90,0%
CHIUSI C.T.	85,0%	90,0%	90,0%

Ritardo Medio - LINEA 1: FIRENZE - AREZZO - CHIUSI (ROMA)  
Treno 11803: PRATO C.LE - CHIUSI C.T.N. Giorni di Ritardo - LINEA 1: FIRENZE - AREZZO - CHIUSI (ROMA)  
Treno 11803: PRATO C.LE - CHIUSI C.T.

NOTE dall'Esercizio:

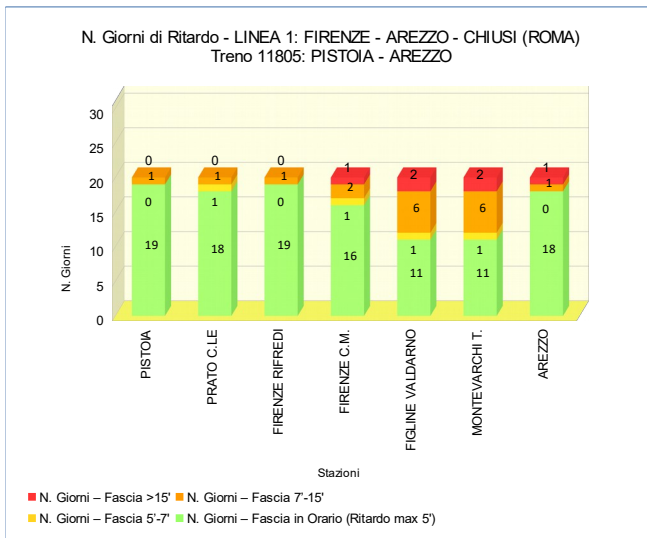
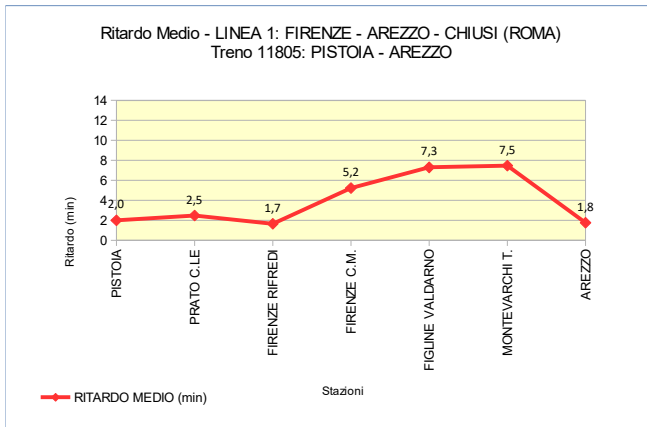
ANALISI DELLA PUNTUALITA' MENSILE TRENI REGIONE TOSCANA

**LINEA 1: FIRENZE – AREZZO – CHIUSI (ROMA)****TRENO 11805: PISTOIA - AREZZO****Periodo: SETTEMBRE 2018**

Elaborazione dati da Fonte PIC WEB di RFI (Dati Consolidati)

TRENO		11805
Stazione Partenza	<b>PISTOIA</b>	Orario Partenza <b>16:52</b>
Stazione Arrivo	<b>AREZZO</b>	Orario Arrivo <b>18:47</b>
Frequenza	Circola nei giorni lavorativi escluso il sabato	
N. TRENI – PUNTUALITA'		
N. Treni PROGRAMMATI		20
N. Treni SOPPRESSI		0
N. treni con LIMITAZIONE		0
N. treni CIRCOLATI		20
N. treni CIRCOLATI arrivati DESTINAZIONE in ORARIO (Ritardo max 5')		18
PUNTUALITA' (Treni Circolati, Ritardo max 5')		90,0%
KM - SERVIZIO		
TRENI*KM PROGRAMMATI		2.144
TRENI*KM SOPPRESSI		0
TRENI*KM CON LIMITAZIONE		0
RITARDO (min)		
RITARDO MEDIO IN PARTENZA (min)		2,0
RITARDO MEDIO IN ARRIVO (min)		1,8

Stazione	% Treni in Orario (Ritardo max 5')	% Treni con Ritardo max 7'	% Treni con Ritardo max 15'
PISTOIA	95,0%	95,0%	100,0%
PRATO C.LE	90,0%	95,0%	100,0%
FIRENZE RIFREDI	95,0%	95,0%	100,0%
FIRENZE C.M.	80,0%	85,0%	95,0%
FIGLINE VALDARNO	55,0%	60,0%	90,0%
MONTEVARCHI T.	55,0%	60,0%	90,0%
AREZZO	90,0%	90,0%	95,0%



NOTE dall'Esercizio: