

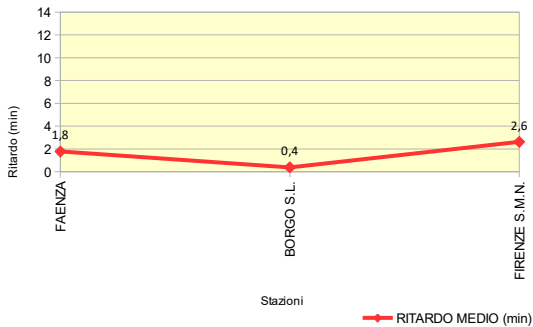
ANALISI DELLA PUNTUALITA' MENSILE TRENI REGIONE TOSCANA
LINEA 7: FIRENZE – BORGO S. LORENZO – FAENZA
TRENO 6806: FAENZA - FIRENZE S.M.N.
Periodo: AGOSTO 2018

Elaborazione dati da Fonte PICWEB di RFI (Dati NON Consolidati)

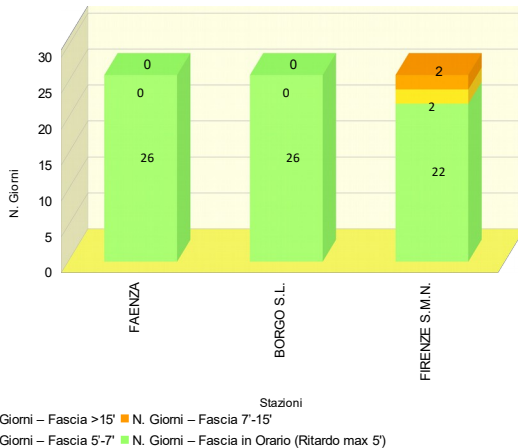
TRENO		6806
Stazione Partenza	FAENZA	Orario Partenza 05:54
Stazione Arrivo	FIRENZE S.M.N.	Orario Arrivo 08:01
Frequenza	Circola i giorni lavorativi (dal lunedì al sabato)	
N. TRENI – PUNTUALITA'		
N. Treni PROGRAMMATI		26
N. Treni SOPPRESSI		0
N. treni con LIMITAZIONE		0
N. treni CIRCOLATI		26
N. treni CIRCOLATI arrivati DESTINAZIONE in ORARIO (Ritardo max 5')		22
PUNTUALITA' (Treni Circolati, Ritardo max 5')		84,6%
KM - SERVIZIO		
TRENI*KM PROGRAMMATI		2.617
TRENI*KM SOPPRESSI		0
TRENI*KM CON LIMITAZIONE		0
RITARDO (min)		
RITARDO MEDIO IN PARTENZA (min)		1,8
RITARDO MEDIO IN ARRIVO (min)		2,6

Stazione	% Treni in Orario (Ritardo max 5')	% Treni con Ritardo max 7'	% Treni con Ritardo max 15'
FAENZA	100,0%	100,0%	100,0%
BORGO S.L.	100,0%	100,0%	100,0%
FIRENZE S.M.N.	84,6%	92,3%	100,0%

Ritardo Medio - LINEA 7: FIRENZE - BORGO S. LORENZO - FAENZA
 Treno 6806: FAENZA - FIRENZE S.M.N.



N. Giorni Ritardo - LINEA 7: FIRENZE - BORGO S. LORENZO - FAENZA
 Treno 6806: FAENZA - FIRENZE S.M.N.



NOTE dall'Esercizio:

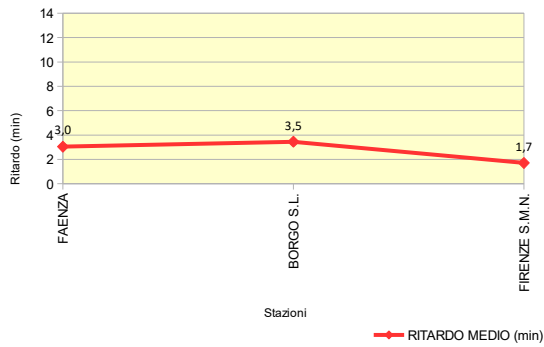
ANALISI DELLA PUNTUALITA' MENSILE TRENI REGIONE TOSCANA
LINEA 7: FIRENZE – BORGO S. LORENZO – FAENZA
TRENO 6808: FAENZA - FIRENZE S.M.N.
Periodo: AGOSTO 2018

Elaborazione dati da Fonte PICWEB di RFI (Dati NON Consolidati)

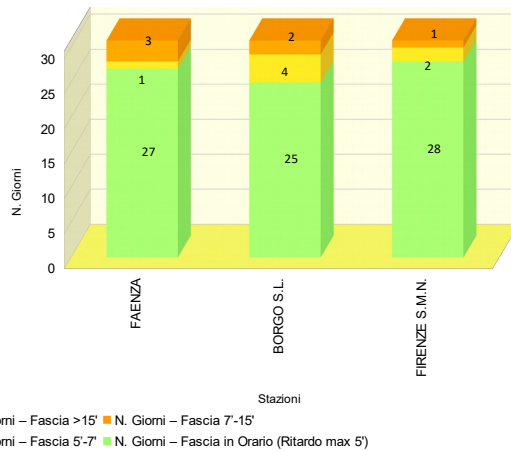
TRENO		6808		
Stazione Partenza	FAENZA	Orario Partenza	08:18	
Stazione Arrivo	FIRENZE S.M.N.	Orario Arrivo	10:11	
Frequenza	Circola tutti i giorni			
N. TRENI – PUNTUALITA'				
N. Treni PROGRAMMATI				31
N. Treni SOPPRESSI				0
N. treni con LIMITAZIONE				0
N. treni CIRCOLATI				31
N. treni CIRCOLATI arrivati DESTINAZIONE in ORARIO (Ritardo max 5')				28
PUNTUALITA' (Treni Circolati, Ritardo max 5')				90,3%
KM - SERVIZIO				
TRENI*KM PROGRAMMATI				3.121
TRENI*KM SOPPRESSI				0
TRENI*KM CON LIMITAZIONE				0
RITARDO (min)				
RITARDO MEDIO IN PARTENZA (min)				3,0
RITARDO MEDIO IN ARRIVO (min)				1,7

Stazione	% Treni in Orario (Ritardo max 5')	% Treni con Ritardo max 7'	% Treni con Ritardo max 15'
FAENZA	87,1%	90,3%	100,0%
BORGO S.L.	80,6%	93,5%	100,0%
FIRENZE S.M.N.	90,3%	96,8%	100,0%

Ritardo Medio - LINEA 7: FIRENZE - BORGO S. LORENZO - FAENZA
Treno 6808: FAENZA - FIRENZE S.M.N.



N. Giorni Ritardo - LINEA 7: FIRENZE - BORGO S. LORENZO - FAENZA
Treno 6808: FAENZA - FIRENZE S.M.N.



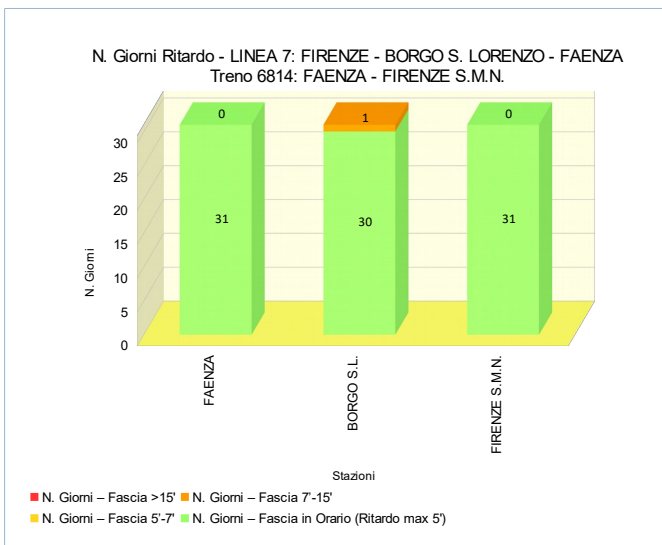
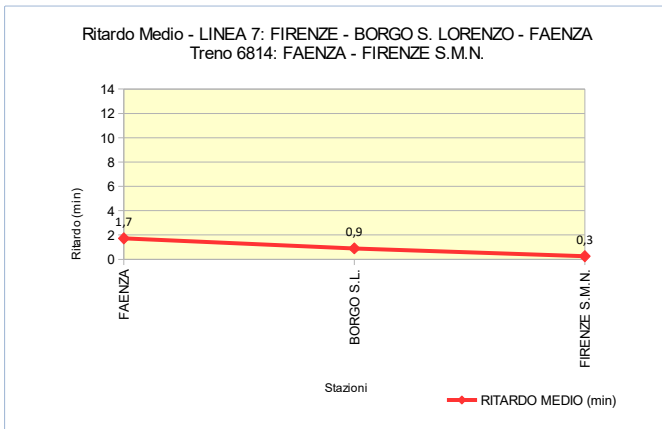
NOTE dall'Esercizio:

ANALISI DELLA PUNTUALITA' MENSILE TRENI REGIONE TOSCANA
LINEA 7: FIRENZE – BORGO S. LORENZO – FAENZA
TRENO 6814: FAENZA - FIRENZE S.M.N.
Periodo: AGOSTO 2018

Elaborazione dati da Fonte PICWEB di RFI (Dati NON Consolidati)

TRENO		6814	
Stazione Partenza	FAENZA	Orario Partenza	12:18
Stazione Arrivo	FIRENZE S.M.N.	Orario Arrivo	14:11
Frequenza	Circola tutti i giorni		
N. TRENI – PUNTUALITA'			
N. Treni PROGRAMMATI	31		
N. Treni SOPPRESSI	0		
N. treni con LIMITAZIONE	0		
N. treni CIRCOLATI	31		
N. treni CIRCOLATI arrivati DESTINAZIONE in ORARIO (Ritardo max 5')	31		
PUNTUALITA' (Treni Circolati, Ritardo max 5')	100,0%		
KM - SERVIZIO			
TRENI*KM PROGRAMMATI	3.121		
TRENI*KM SOPPRESSI	0		
TRENI*KM CON LIMITAZIONE	0		
RITARDO (min)			
RITARDO MEDIO IN PARTENZA (min)	1,7		
RITARDO MEDIO IN ARRIVO (min)	0,3		

Stazione	% Treni in Orario (Ritardo max 5')	% Treni con Ritardo max 7'	% Treni con Ritardo max 15'
FAENZA	100,0%	100,0%	100,0%
BORGO S.L.	96,8%	96,8%	100,0%
FIRENZE S.M.N.	100,0%	100,0%	100,0%



NOTE dall'Esercizio:

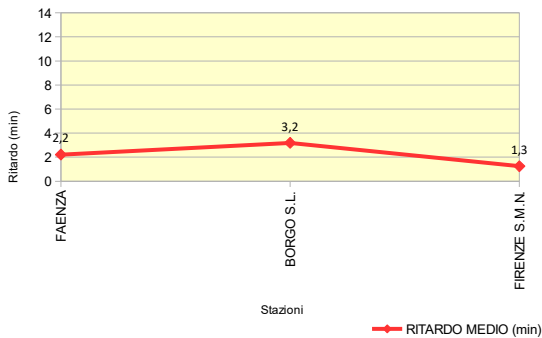
ANALISI DELLA PUNTUALITA' MENSILE TRENI REGIONE TOSCANA
LINEA 7: FIRENZE – BORGO S. LORENZO – FAENZA
TRENO 21360: FAENZA - FIRENZE S.M.N.
Periodo: AGOSTO 2018

Elaborazione dati da Fonte PICWEB di RFI (Dati NON Consolidati)

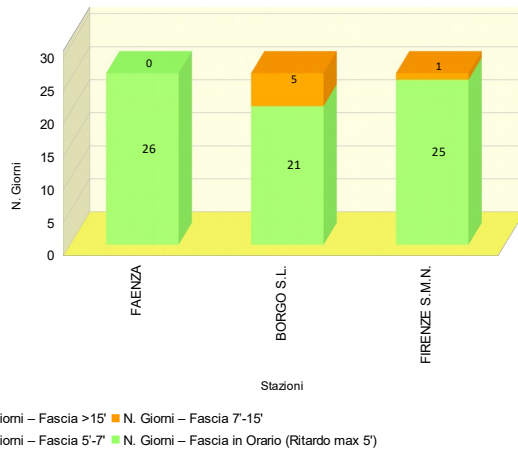
TRENO		21360
Stazione Partenza	FAENZA	Orario Partenza 07:26
Stazione Arrivo	FIRENZE S.M.N.	Orario Arrivo 09:11
Frequenza	Circola nei giorni lavorativi (da lunedì a sabato)	
N. TRENI – PUNTUALITA'		
N. Treni PROGRAMMATI		26
N. Treni SOPPRESSI		0
N. treni con LIMITAZIONE		0
N. treni CIRCOLATI		26
N. treni CIRCOLATI arrivati DESTINAZIONE in ORARIO (Ritardo max 5')		25
PUNTUALITA' (Treni Circolati, Ritardo max 5')		96,2%
KM - SERVIZIO		
TRENI*KM PROGRAMMATI		2.617
TRENI*KM SOPPRESSI		0
TRENI*KM CON LIMITAZIONE		0
RITARDO (min)		
RITARDO MEDIO IN PARTENZA (min)		2,2
RITARDO MEDIO IN ARRIVO (min)		1,3

Stazione	% Treni in Orario (Ritardo max 5')	% Treni con Ritardo max 7'	% Treni con Ritardo max 15'
FAENZA	100,0%	100,0%	100,0%
BORGO S.L.	80,8%	80,8%	100,0%
FIRENZE S.M.N.	96,2%	96,2%	100,0%

Ritardo Medio - LINEA 7: FIRENZE - BORGO S. LORENZO - FAENZA
 Treno 21360: FAENZA - FIRENZE S.M.N.



N. Giorni Ritardo - LINEA 7: FIRENZE - BORGO S. LORENZO - FAENZA
 Treno 21360: FAENZA - FIRENZE S.M.N.



NOTE dall'Esercizio:

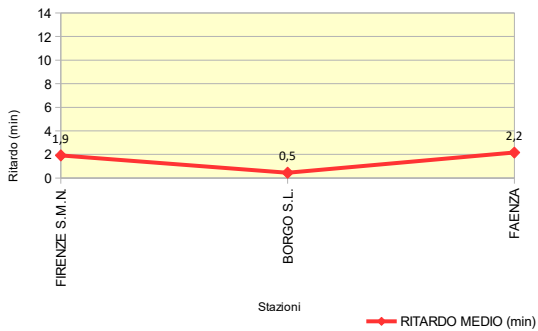
ANALISI DELLA PUNTUALITA' MENSILE TRENI REGIONE TOSCANA
LINEA 7: FIRENZE – BORGO S. LORENZO – FAENZA
TRENO 21465: FIRENZE S.M.N. - FAENZA
Periodo: AGOSTO 2018

Elaborazione dati da Fonte PICWEB di RFI (Dati NON Consolidati)

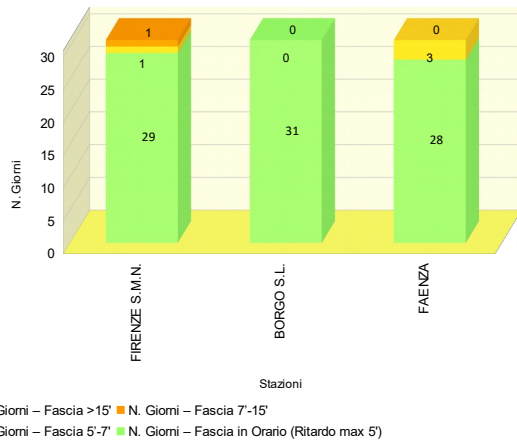
TRENO		21465	
Stazione Partenza	FIRENZE S.M.N.	Orario Partenza	11:40
Stazione Arrivo	FAENZA	Orario Arrivo	13:29
Frequenza	Circola tutti i giorni		
N. TRENI – PUNTUALITA'			
N. Treni PROGRAMMATI			31
N. Treni SOPPRESSI			0
N. treni con LIMITAZIONE			0
N. treni CIRCOLATI			31
N. treni CIRCOLATI arrivati DESTINAZIONE in ORARIO (Ritardo max 5')			28
PUNTUALITA' (Treni Circolati, Ritardo max 5')			90,3%
KM - SERVIZIO			
TRENI*KM PROGRAMMATI			3.121
TRENI*KM SOPPRESSI			0
TRENI*KM CON LIMITAZIONE			0
RITARDO (min)			
RITARDO MEDIO IN PARTENZA (min)			1,9
RITARDO MEDIO IN ARRIVO (min)			2,2

Stazione	% Treni in Orario (Ritardo max 5')	% Treni con Ritardo max 7'	% Treni con Ritardo max 15'
FIRENZE S.M.N.	93,5%	96,8%	100,0%
BORGO S.L.	100,0%	100,0%	100,0%
FAENZA	90,3%	100,0%	100,0%

Ritardo Medio - LINEA 7: FIRENZE - BORGO S. LORENZO - FAENZA
 Treno 21465: FIRENZE S.M.N. - FAENZA



N. Giorni Ritardo - LINEA 7: FIRENZE - BORGO S. LORENZO - FAENZA
 Treno 21465: FIRENZE S.M.N. - FAENZA



NOTE dall'Esercizio:

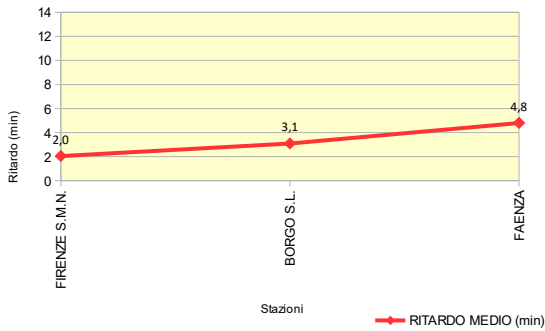
ANALISI DELLA PUNTUALITA' MENSILE TRENI REGIONE TOSCANA
LINEA 7: FIRENZE – BORGO S. LORENZO – FAENZA
TRENO 21469: FIRENZE S.M.N. - FAENZA
Periodo: AGOSTO 2018

Elaborazione dati da Fonte PICWEB di RFI (Dati NON Consolidati)

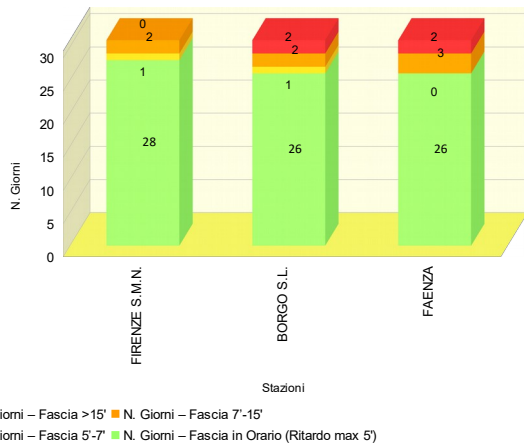
TRENO		21469		
Stazione Partenza	FIRENZE S.M.N.	Orario Partenza	13:40	
Stazione Arrivo	FAENZA	Orario Arrivo	15:29	
Frequenza	Circola tutti i giorni			
N. TRENI – PUNTUALITA'				
N. Treni PROGRAMMATI				31
N. Treni SOPPRESSI				0
N. treni con LIMITAZIONE				0
N. treni CIRCOLATI				31
N. treni CIRCOLATI arrivati DESTINAZIONE in ORARIO (Ritardo max 5')				26
PUNTUALITA' (Treni Circolati, Ritardo max 5')				83,9%
KM - SERVIZIO				
TRENI*KM PROGRAMMATI				3.121
TRENI*KM SOPPRESSI				0
TRENI*KM CON LIMITAZIONE				0
RITARDO (min)				
RITARDO MEDIO IN PARTENZA (min)				2,0
RITARDO MEDIO IN ARRIVO (min)				4,8

Stazione	% Treni in Orario (Ritardo max 5')	% Treni con Ritardo max 7'	% Treni con Ritardo max 15'
FIRENZE S.M.N.	90,3%	93,5%	100,0%
BORGO S.L.	83,9%	87,1%	93,5%
FAENZA	83,9%	83,9%	93,5%

Ritardo Medio - LINEA 7: FIRENZE - BORGO S. LORENZO - FAENZA
 Treno 21469: FIRENZE S.M.N. - FAENZA



N. Giorni Ritardo - LINEA 7: FIRENZE - BORGO S. LORENZO - FAENZA
 Treno 21469: FIRENZE S.M.N. - FAENZA



NOTE dall'Esercizio:

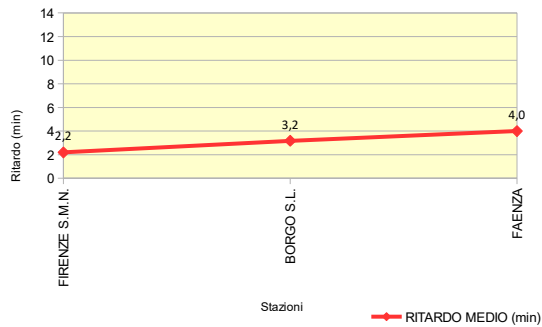
ANALISI DELLA PUNTUALITA' MENSILE TRENI REGIONE TOSCANA
LINEA 7: FIRENZE – BORGO S. LORENZO – FAENZA
TRENO 21473: FIRENZE S.M.N. - FAENZA
Periodo: AGOSTO 2018

Elaborazione dati da Fonte PICWEB di RFI (Dati NON Consolidati)

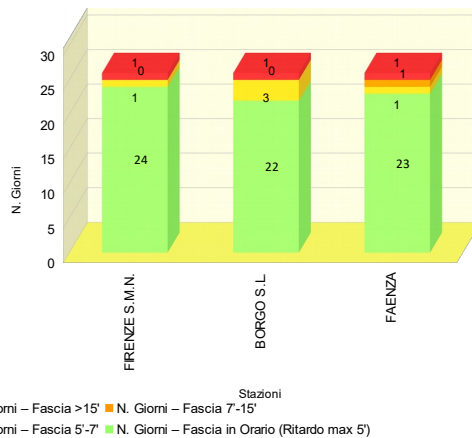
TRENO		21473
Stazione Partenza	FIRENZE S.M.N.	Orario Partenza 15:40
Stazione Arrivo	FAENZA	Orario Arrivo 17:28
Frequenza	Circola i giorni lavorativi (dal lunedì al sabato)	
N. TRENI – PUNTUALITA'		
N. Treni PROGRAMMATI	26	
N. Treni SOPPRESSI	0	
N. treni con LIMITAZIONE	1	
N. treni CIRCOLATI	26	
N. treni CIRCOLATI arrivati DESTINAZIONE in ORARIO (Ritardo max 5')	23	
PUNTUALITA' (Treni Circolati, Ritardo max 5')	88,5%	
KM - SERVIZIO		
TRENI*KM PROGRAMMATI	2.617	
TRENI*KM SOPPRESSI	0	
TRENI*KM CON LIMITAZIONE	21	
RITARDO (min)		
RITARDO MEDIO IN PARTENZA (min)	2,2	
RITARDO MEDIO IN ARRIVO (min)	4,0	

Stazione	% Treni in Orario (Ritardo max 5')	% Treni con Ritardo max 7'	% Treni con Ritardo max 15'
FIRENZE S.M.N.	92,3%	96,2%	96,2%
BORGO S.L.	84,6%	96,2%	96,2%
FAENZA	88,5%	92,3%	96,2%

Ritardo Medio - LINEA 7: FIRENZE - BORGO S. LORENZO - FAENZA
 Treno 21473: FIRENZE S.M.N. - FAENZA



N. Giorni Ritardo - LINEA 7: FIRENZE - BORGO S. LORENZO - FAENZA
 Treno 21473: FIRENZE S.M.N. - FAENZA



NOTE dall'Esercizio:

1. Il giorno 02/08/2018 il treno 21473 è stato soppresso nella tratta dalla stazione di Fiesole Caldine a S. Piero a Sieve

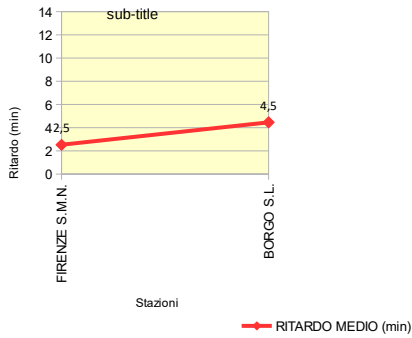
ANALISI DELLA PUNTUALITA' MENSILE TRENI REGIONE TOSCANA
LINEA 7: FIRENZE – BORGO S. LORENZO – FAENZA
TRENO 21475: FIRENZE S.M.N. - BORGO S.L.
Periodo: AGOSTO 2018

Elaborazione dati da Fonte PICWEB di RFI (Dati NON Consolidati)

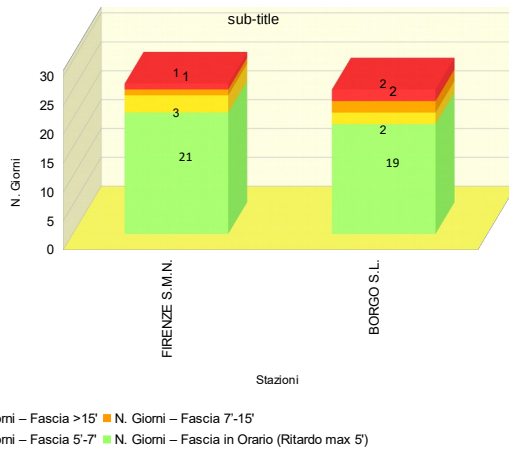
TRENO		21475		
Stazione Partenza	FIRENZE S.M.N.	Orario Partenza	16:40	
Stazione Arrivo	BORGO S.L.	Orario Arrivo	17:20	
Frequenza	Circola i giorni lavorativi (dal lunedì al sabato)			
N. TRENI – PUNTUALITA'				
N. Treni PROGRAMMATI				26
N. Treni SOPPRESSI				0
N. treni con LIMITAZIONE				1
N. treni CIRCOLATI				26
N. treni CIRCOLATI arrivati DESTINAZIONE in ORARIO (Ritardo max 5')				19
PUNTUALITA' (Treni Circolati, Ritardo max 5')				73,1%
KM - SERVIZIO				
TRENI*KM PROGRAMMATI				893
TRENI*KM SOPPRESSI				0
TRENI*KM CON LIMITAZIONE				26
RITARDO (min)				
RITARDO MEDIO IN PARTENZA (min)				2,5
RITARDO MEDIO IN ARRIVO (min)				4,5

Stazione	% Treni in Orario (Ritardo max 5')	% Treni con Ritardo max 7'	% Treni con Ritardo max 15'
FIRENZE S.M.N.	80,8%	92,3%	96,2%
BORGO S.L.	76,0%	84,0%	92,0%

Ritardo Medio - LINEA 7: FIRENZE - BORGO S. LORENZO - FAENZA
Treno 21475: FIRENZE S.M.N. - BORGO S. LORENZO



N. Giorni Ritardo - LINEA 7: FIRENZE - BORGO S. LORENZO - FAENZA
Treno 21475: FIRENZE S.M.N. - BORGO S. LORENZO



NOTE dall'Esercizio:

1. Il giorno 02/08/2018 il treno 21475 è stato soppresso nella tratta dalla stazione di Caldine a Borgo S. Lorenzo

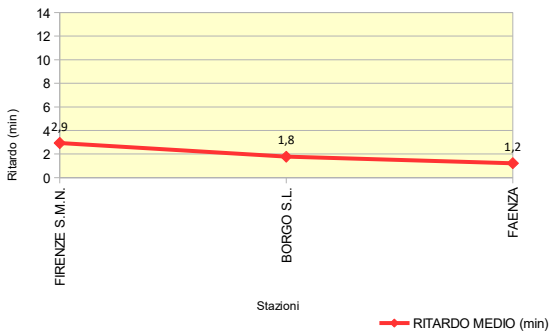
ANALISI DELLA PUNTUALITA' MENSILE TRENI REGIONE TOSCANA
LINEA 7: FIRENZE – BORGO S. LORENZO – FAENZA
TRENO 21479: FIRENZE S.M.N. - FAENZA
Periodo: AGOSTO 2018

Elaborazione dati da Fonte PICWEB di RFI (Dati NON Consolidati)

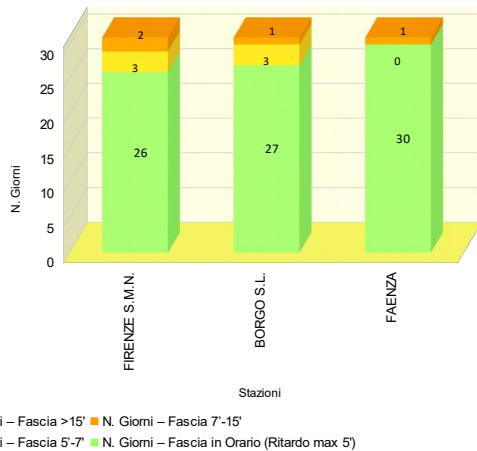
TRENO		21479		
Stazione Partenza	FIRENZE S.M.N.	Orario Partenza	17:40	
Stazione Arrivo	FAENZA	Orario Arrivo	19:36	
Frequenza	Circola tutti i giorni			
N. TRENI – PUNTUALITA'				
N. Treni PROGRAMMATI				31
N. Treni SOPPRESSI				0
N. treni con LIMITAZIONE				0
N. treni CIRCOLATI				31
N. treni CIRCOLATI arrivati DESTINAZIONE in ORARIO (Ritardo max 5')				30
PUNTUALITA' (Treni Circolati, Ritardo max 5')				96,8%
KM - SERVIZIO				
TRENI*KM PROGRAMMATI				3.121
TRENI*KM SOPPRESSI				0
TRENI*KM CON LIMITAZIONE				0
RITARDO (min)				
RITARDO MEDIO IN PARTENZA (min)				2,9
RITARDO MEDIO IN ARRIVO (min)				1,2

Stazione	% Treni in Orario (Ritardo max 5')	% Treni con Ritardo max 7'	% Treni con Ritardo max 15'
FIRENZE S.M.N.	83,9%	93,5%	100,0%
BORGO S.L.	87,1%	96,8%	100,0%
FAENZA	96,8%	96,8%	100,0%

Ritardo Medio - LINEA 7: FIRENZE - BORGO S. LORENZO - FAENZA
 Treno 21479: FIRENZE S.M.N. - FAENZA



N. Giorni Ritardo - LINEA 7: FIRENZE - BORGO S. LORENZO - FAENZA
 Treno 21479: FIRENZE S.M.N. - FAENZA



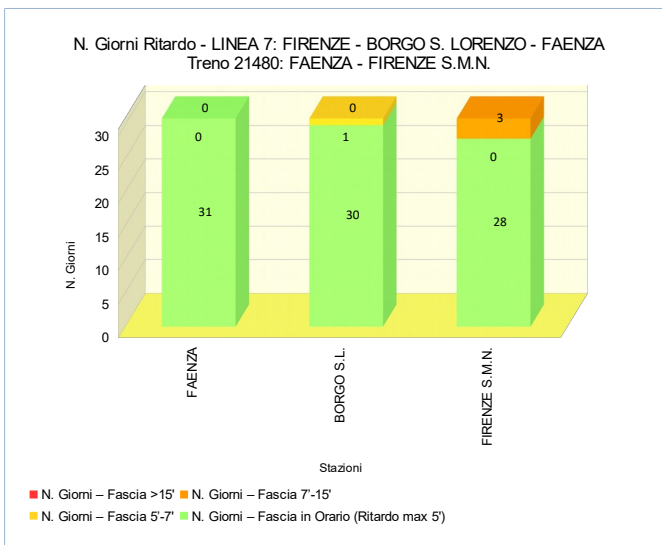
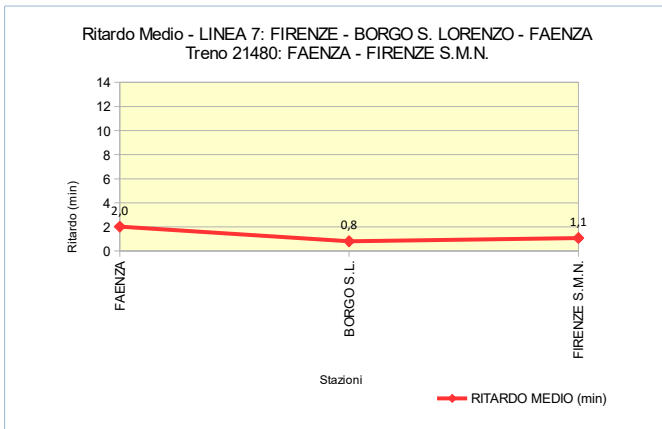
NOTE dall'Esercizio:

ANALISI DELLA PUNTUALITA' MENSILE TRENI REGIONE TOSCANA
LINEA 7: FIRENZE – BORGO S. LORENZO – FAENZA
TRENO 21480: FAENZA - FIRENZE S.M.N.
Periodo: AGOSTO 2018

Elaborazione dati da Fonte PICWEB di RFI (Dati NON Consolidati)

TRENO		21480		
Stazione Partenza	FAENZA	Orario Partenza	16:15	
Stazione Arrivo	FIRENZE S.M.N.	Orario Arrivo	18:11	
Frequenza	Circola tutti i giorni			
N. TRENI – PUNTUALITA'				
N. Treni PROGRAMMATI				31
N. Treni SOPPRESSI				0
N. treni con LIMITAZIONE				0
N. treni CIRCOLATI				31
N. treni CIRCOLATI arrivati DESTINAZIONE in ORARIO (Ritardo max 5')				28
PUNTUALITA' (Treni Circolati, Ritardo max 5')				90,3%
KM - SERVIZIO				
TRENI*KM PROGRAMMATI				3.121
TRENI*KM SOPPRESSI				0
TRENI*KM CON LIMITAZIONE				0
RITARDO (min)				
RITARDO MEDIO IN PARTENZA (min)				2,0
RITARDO MEDIO IN ARRIVO (min)				1,1

Stazione	% Treni in Orario (Ritardo max 5')	% Treni con Ritardo max 7'	% Treni con Ritardo max 15'
FAENZA	100,0%	100,0%	100,0%
BORGO S.L.	96,8%	100,0%	100,0%
FIRENZE S.M.N.	90,3%	90,3%	100,0%



NOTE dall'Esercizio:

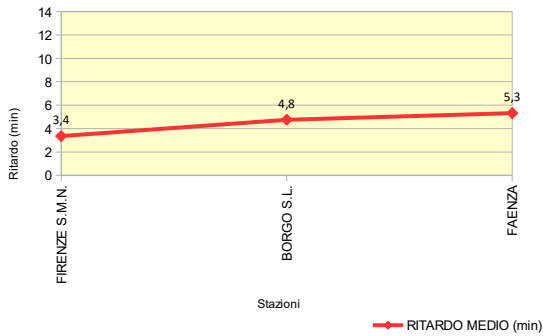
ANALISI DELLA PUNTUALITA' MENSILE TRENI REGIONE TOSCANA
LINEA 7: FIRENZE – BORGO S. LORENZO – FAENZA
TRENO 21483: FIRENZE S.M.N. - FAENZA
Periodo: AGOSTO 2018

Elaborazione dati da Fonte PICWEB di RFI (Dati NON Consolidati)

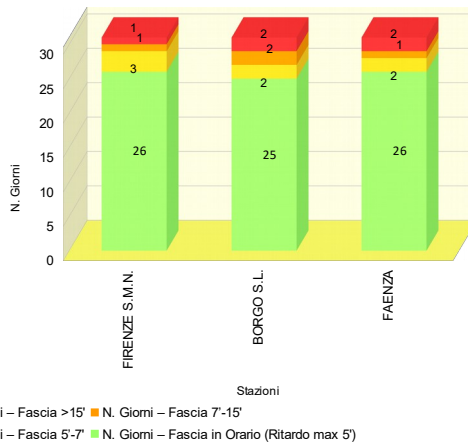
TRENO		21483		
Stazione Partenza	FIRENZE S.M.N.	Orario Partenza	19:40	
Stazione Arrivo	FAENZA	Orario Arrivo	21:29	
Frequenza	Circola tutti i giorni			
N. TRENI – PUNTUALITA'				
N. Treni PROGRAMMATI				31
N. Treni SOPPRESSI				0
N. treni con LIMITAZIONE				0
N. treni CIRCOLATI				31
N. treni CIRCOLATI arrivati DESTINAZIONE in ORARIO (Ritardo max 5')				26
PUNTUALITA' (Treni Circolati, Ritardo max 5')				83,9%
KM - SERVIZIO				
TRENI*KM PROGRAMMATI				3.121
TRENI*KM SOPPRESSI				0
TRENI*KM CON LIMITAZIONE				0
RITARDO (min)				
RITARDO MEDIO IN PARTENZA (min)				3,4
RITARDO MEDIO IN ARRIVO (min)				5,3

Stazione	% Treni in Orario (Ritardo max 5')	% Treni con Ritardo max 7'	% Treni con Ritardo max 15'
FIRENZE S.M.N.	83,9%	93,5%	96,8%
BORGO S.L.	80,6%	87,1%	93,5%
FAENZA	83,9%	90,3%	93,5%

Ritardo Medio - LINEA 7: FIRENZE - BORGO S. LORENZO - FAENZA
 Treno 21483: FIRENZE S.M.N. - FAENZA



N. Giorni Ritardo - LINEA 7: FIRENZE - BORGO S. LORENZO - FAENZA
 Treno 21483: FIRENZE S.M.N. - FAENZA



NOTE dall'Esercizio:

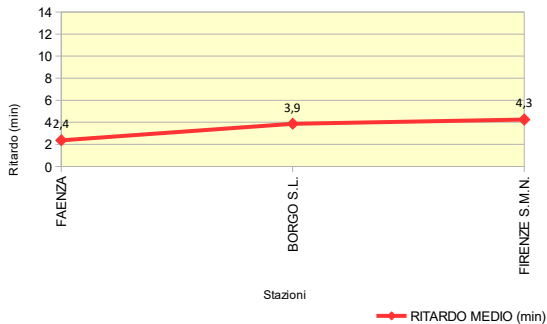
ANALISI DELLA PUNTUALITA' MENSILE TRENI REGIONE TOSCANA
LINEA 7: FIRENZE – BORGO S. LORENZO – FAENZA
TRENO 23570: FAENZA - FIRENZE S.M.N.
Periodo: AGOSTO 2018

Elaborazione dati da Fonte PICWEB di RFI (Dati NON Consolidati)

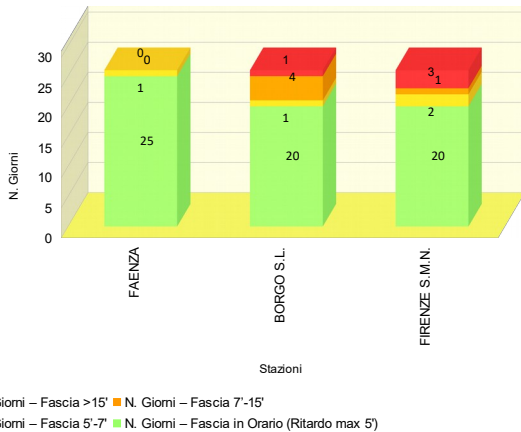
TRENO		23570
Stazione Partenza	FAENZA	Orario Partenza 14:18
Stazione Arrivo	FIRENZE S.M.N.	Orario Arrivo 16:11
Frequenza	Circola i giorni lavorativi (dal lunedì al sabato)	
N. TRENI – PUNTUALITA'		
N. Treni PROGRAMMATI	26	
N. Treni SOPPRESSI	0	
N. treni con LIMITAZIONE	1	
N. treni CIRCOLATI	26	
N. treni CIRCOLATI arrivati DESTINAZIONE in ORARIO (Ritardo max 5')	20	
PUNTUALITA' (Treni Circolati, Ritardo max 5')	76,9%	
KM - SERVIZIO		
TRENI*KM PROGRAMMATI	2.617	
TRENI*KM SOPPRESSI	0	
TRENI*KM CON LIMITAZIONE	21	
RITARDO (min)		
RITARDO MEDIO IN PARTENZA (min)	2,4	
RITARDO MEDIO IN ARRIVO (min)	4,3	

Stazione	% Treni in Orario (Ritardo max 5')	% Treni con Ritardo max 7'	% Treni con Ritardo max 15'
FAENZA	96,2%	100,0%	100,0%
BORGO S.L.	76,9%	80,8%	96,2%
FIRENZE S.M.N.	76,9%	84,6%	88,5%

Ritardo Medio - LINEA 7: FIRENZE - BORGO S. LORENZO - FAENZA
 Treno 23570: FAENZA - FIRENZE S.M.N.



N. Giorni Ritardo - LINEA 7: FIRENZE - BORGO S. LORENZO - FAENZA
 Treno 23570: FAENZA - FIRENZE S.M.N.



NOTE dall'Esercizio:

- Il giorno 02/08/2018 il treno 23570 è stato soppresso nella tratta dalla stazione di S. Piero a Sieve a Caldine