

ANALISI DELLA PUNTUALITA' MENSILE TRENI – REGIONE TOSCANA

LINEA 7: FIRENZE – BORGO S. LORENZO – FAENZA

TRENO 6814: FAENZA - FIRENZE S.M.N.

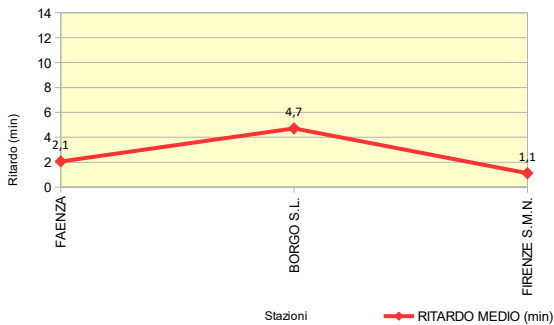
Periodo: APRILE 2018

Elaborazione dati da Fonte PICWEB di RFI (Dati NON Consolidati)

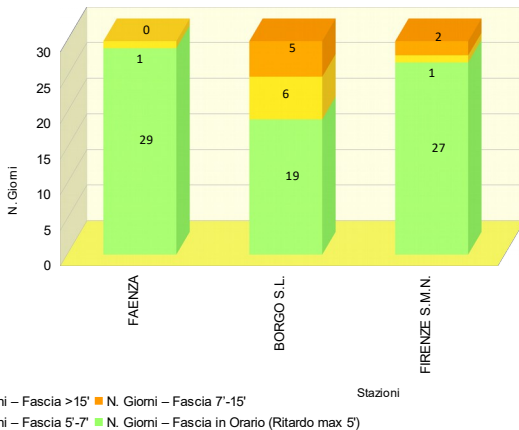
TRENO		6814
Stazione Partenza	FAENZA	Orario Partenza 12:18
Stazione Arrivo	FIRENZE S.M.N.	Orario Arrivo 14:11
Frequenza	Circola tutti i giorni	
N. TRENI – PUNTUALITA'		
N. Treni PROGRAMMATI	30	
N. Treni SOPPRESSI	0	
N. treni con LIMITAZIONE	0	
N. treni CIRCOLATI	30	
N. treni CIRCOLATI arrivati DESTINAZIONE in ORARIO (Ritardo max 5')	27	
PUNTUALITA' (Treni Circolati, Ritardo max 5')	90,0%	
KM - SERVIZIO		
TRENI*KM PROGRAMMATI	3.020	
TRENI*KM SOPPRESSI	0	
TRENI*KM CON LIMITAZIONE	0	
RITARDO (min)		
RITARDO MEDIO IN PARTENZA (min)	2,1	
RITARDO MEDIO IN ARRIVO (min)	1,1	

Stazione	% Treni in Orario (Ritardo max 5')	% Treni con Ritardo max 7'	% Treni con Ritardo max 15'
FAENZA	96,7%	100,0%	100,0%
BORGO S.L.	63,3%	83,3%	100,0%
FIRENZE S.M.N.	90,0%	93,3%	100,0%

Ritardo Medio - LINEA 7: FIRENZE - BORGO S. LORENZO - FAENZA
Treno 6814: FAENZA - FIRENZE S.M.N.



N. Giorni Ritardo - LINEA 7: FIRENZE - BORGO S. LORENZO - FAENZA
Treno 6814: FAENZA - FIRENZE S.M.N.



NOTE dall'Esercizio:

ANALISI DELLA PUNTUALITA' MENSILE TRENI – REGIONE TOSCANA

LINEA 7: FIRENZE – BORGO S. LORENZO – FAENZA

TRENO 6816: FAENZA - BORGO S.L.

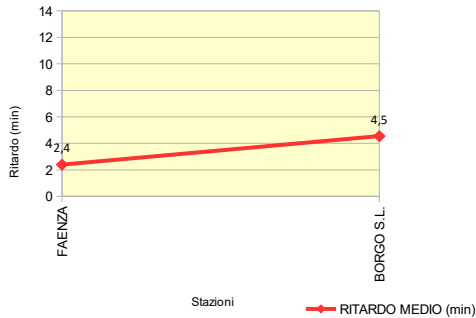
Periodo: APRILE 2018

Elaborazione dati da Fonte PICWEB di RFI (Dati NON Consolidati)

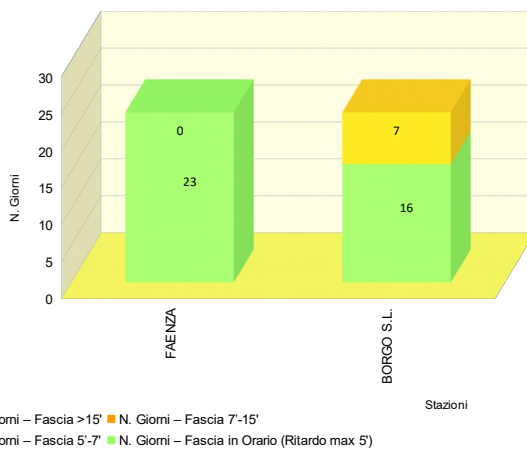
TRENO		6816	
Stazione Partenza	FAENZA	Orario Partenza	13:36
Stazione Arrivo	BORGO S.L.	Orario Arrivo	15:08
Frequenza	Circola i giorni lavorativi (dal lunedì al sabato)		
N. TRENI – PUNTUALITA'			
N. Treni PROGRAMMATI			23
N. Treni SOPPRESSI			0
N. treni con LIMITAZIONE			0
N. treni CIRCOLATI			23
N. treni CIRCOLATI arrivati DESTINAZIONE in ORARIO (Ritardo max 5')			16
PUNTUALITA' (Treni Circolati, Ritardo max 5')			69,6%
KM - SERVIZIO			
TRENI*KM PROGRAMMATI			1.526
TRENI*KM SOPPRESSI			0
TRENI*KM CON LIMITAZIONE			0
RITARDO (min)			
RITARDO MEDIO IN PARTENZA (min)			2,4
RITARDO MEDIO IN ARRIVO (min)			4,5

Stazione	% Treni in Orario (Ritardo max 5')	% Treni con Ritardo max 7'	% Treni con Ritardo max 15'
FAENZA	100,0%	100,0%	100,0%
BORGO S.L.	69,6%	100,0%	100,0%

Ritardo Medio - LINEA 7: FIRENZE - BORGO S. LORENZO - FAENZA
Treno 6816: FAENZA - BORGO S. LORENZO



N. Giorni Ritardo - LINEA 7: FIRENZE - BORGO S. LORENZO - FAENZA
Treno 6816: FAENZA - BORGO S. LORENZO



NOTE dall'Esercizio:

1. Rallentamenti per lavori programmati e pubblicizzati tra Ronta e Crespino terminati il 09/06.

ANALISI DELLA PUNTUALITA' MENSILE TRENI – REGIONE TOSCANA

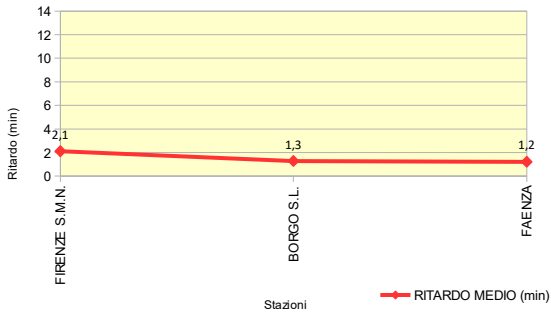
LINEA 7: FIRENZE – BORGO S. LORENZO – FAENZA**TRENO 21451: FIRENZE S.M.N. - FAENZA****Periodo: APRILE 2018**

Elaborazione dati da Fonte PICWEB di RFI (Dati NON Consolidati)

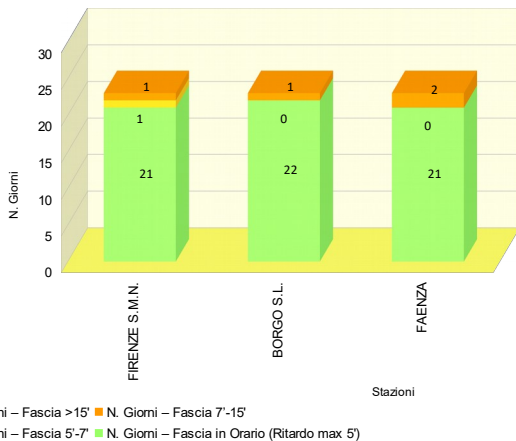
TRENO		21451
Stazione Partenza	FIRENZE S.M.N.	Orario Partenza 05:24
Stazione Arrivo	FAENZA	Orario Arrivo 07:21
Frequenza	Circola i giorni lavorativi (dal lunedì al sabato)	
N. TRENI – PUNTUALITA'		
N. Treni PROGRAMMATI		23
N. Treni SOPPRESSI		0
N. treni con LIMITAZIONE		0
N. treni CIRCOLATI		23
N. treni CIRCOLATI arrivati DESTINAZIONE in ORARIO (Ritardo max 5')		21
PUNTUALITA' (Treni Circolati, Ritardo max 5')		91,3%
KM - SERVIZIO		
TRENI*KM PROGRAMMATI		2.315
TRENI*KM SOPPRESSI		0
TRENI*KM CON LIMITAZIONE		0
RITARDO (min)		
RITARDO MEDIO IN PARTENZA (min)		2,1
RITARDO MEDIO IN ARRIVO (min)		1,2

Stazione	% Treni in Orario (Ritardo max 5')	% Treni con Ritardo max 7'	% Treni con Ritardo max 15'
FIRENZE S.M.N.	91,3%	95,7%	100,0%
BORGO S.L.	95,7%	95,7%	100,0%
FAENZA	91,3%	91,3%	100,0%

Ritardo Medio - LINEA 7: FIRENZE - BORGO S. LORENZO - FAENZA
Treno 21451: FIRENZE S.M.N. - FAENZA



N. Giorni Ritardo - LINEA 7: FIRENZE - BORGO S. LORENZO - FAENZA
Treno 21451: FIRENZE S.M.N. - FAENZA



NOTE dall'Esercizio:

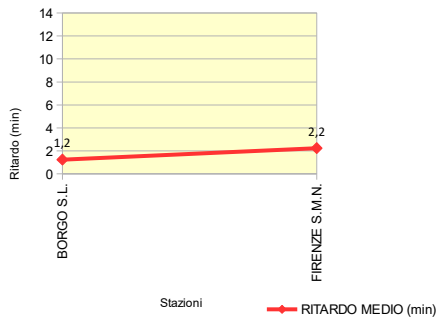
ANALISI DELLA PUNTUALITA' MENSILE TRENI – REGIONE TOSCANA
LINEA 7: FIRENZE – BORGO S. LORENZO – FAENZA
TRENO 21452: BORGO S.L. - FIRENZE S.M.N.
Periodo: APRILE 2018

Elaborazione dati da Fonte PICWEB di RFI (Dati NON Consolidati)

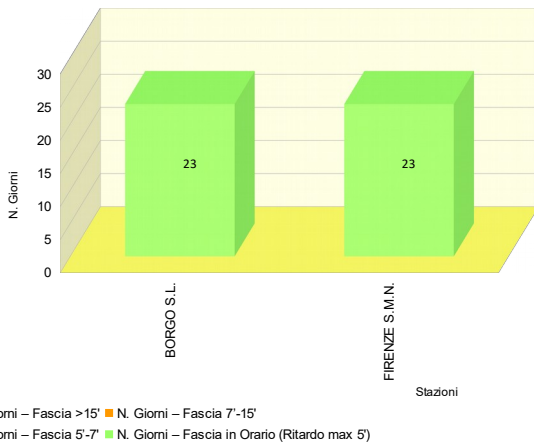
TRENO		21452
Stazione Partenza	BORGO S.L.	Orario Partenza 06:48
Stazione Arrivo	FIRENZE S.M.N.	Orario Arrivo 07:33
Frequenza	Circola i giorni lavorativi (dal lunedì al sabato)	
N. TRENI – PUNTUALITA'		
N. Treni PROGRAMMATI		23
N. Treni SOPPRESSI		0
N. treni con LIMITAZIONE		0
N. treni CIRCOLATI		23
N. treni CIRCOLATI arrivati DESTINAZIONE in ORARIO (Ritardo max 5')		23
PUNTUALITA' (Treni Circolati, Ritardo max 5')		100,0%
KM - SERVIZIO		
TRENI*KM PROGRAMMATI		790
TRENI*KM SOPPRESSI		0
TRENI*KM CON LIMITAZIONE		0
RITARDO (min)		
RITARDO MEDIO IN PARTENZA (min)		1,2
RITARDO MEDIO IN ARRIVO (min)		2,2

Stazione	% Treni in Orario (Ritardo max 5')	% Treni con Ritardo max 7'	% Treni con Ritardo max 15'
BORGO S.L.	100,0%	100,0%	100,0%
FIRENZE S.M.N.	100,0%	100,0%	100,0%

Ritardo Medio - LINEA 7: FIRENZE - BORGO S. LORENZO - FAENZA
 Treno 21452: BORGO S. LORENZO - FIRENZE S.M.N.



N. Giorni Ritardo - LINEA 7: FIRENZE - BORGO S. LORENZO - FAENZA
 Treno 21452: BORGO S. LORENZO - FIRENZE S.M.N.



NOTE dall'Esercizio:

ANALISI DELLA PUNTUALITA' MENSILE TRENI – REGIONE TOSCANA

LINEA 7: FIRENZE – BORGIO S. LORENZO – FAENZA

TRENO 21454: BORGIO S.L. - FIRENZE C.M.

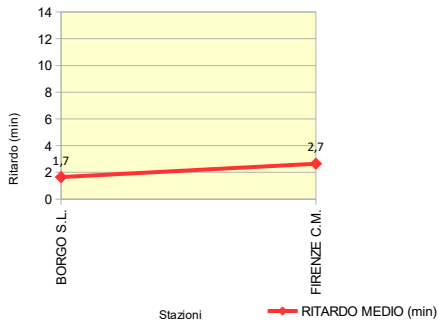
Periodo: APRILE 2018

Elaborazione dati da Fonte PICWEB di RFI (Dati NON Consolidati)

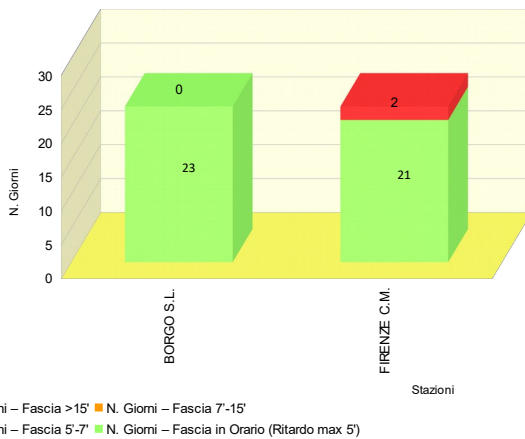
TRENO		21454
Stazione Partenza	BORGIO S.L.	Orario Partenza 06:59
Stazione Arrivo	FIRENZE C.M.	Orario Arrivo 07:40
Frequenza	Circola i giorni lavorativi (dal lunedì al sabato)	
N. TRENI – PUNTUALITA'		
N. Treni PROGRAMMATI		23
N. Treni SOPPRESSI		0
N. treni con LIMITAZIONE		0
N. treni CIRCOLATI		23
N. treni CIRCOLATI arrivati DESTINAZIONE in ORARIO (Ritardo max 5')		21
PUNTUALITA' (Treni Circolati, Ritardo max 5')		91,3%
KM - SERVIZIO		
TRENI*KM PROGRAMMATI		763
TRENI*KM SOPPRESSI		0
TRENI*KM CON LIMITAZIONE		0
RITARDO (min)		
RITARDO MEDIO IN PARTENZA (min)		1,7
RITARDO MEDIO IN ARRIVO (min)		2,7

Stazione	% Treni in Orario (Ritardo max 5')	% Treni con Ritardo max 7'	% Treni con Ritardo max 15'
BORGIO S.L.	100,0%	100,0%	100,0%
FIRENZE C.M.	91,3%	91,3%	91,3%

Ritardo Medio - LINEA 7: FIRENZE - BORGIO S. LORENZO - FAENZA
Treno 21454: BORGIO S. LORENZO - FIRENZE C.M.



N. Giorni Ritardo - LINEA 7: FIRENZE - BORGIO S. LORENZO - FAENZA
Treno 21454: BORGIO S. LORENZO - FIRENZE C.M.



NOTE dall'Esercizio:

ANALISI DELLA PUNTUALITA' MENSILE TRENI – REGIONE TOSCANA

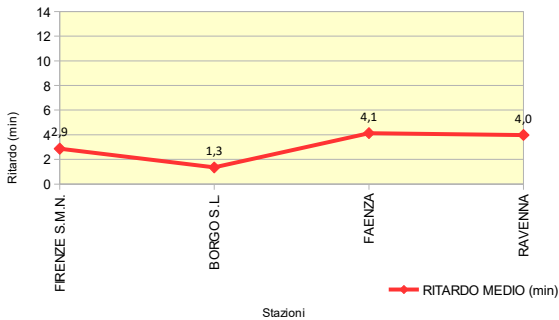
LINEA 7: FIRENZE – BORGO S. LORENZO – FAENZA**TRENO 21457: FIRENZE S.M.N. - RAVENNA****Periodo: APRILE 2018**

Elaborazione dati da Fonte PICWEB di RFI (Dati NON Consolidati)

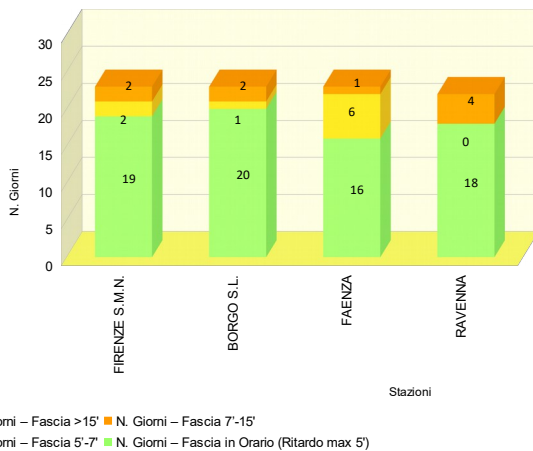
TRENO		21457	
Stazione Partenza	FIRENZE S.M.N.	Orario Partenza	07:29
Stazione Arrivo	RAVENNA	Orario Arrivo	10:25
Frequenza	Si effettua fino al 6/5. Sospeso nei festivi fino al 6/5		
N. TRENI – PUNTUALITA'			
N. Treni PROGRAMMATI		23	
N. Treni SOPPRESSI		0	
N. treni con LIMITAZIONE		0	
N. treni CIRCOLATI		23	
N. treni CIRCOLATI arrivati DESTINAZIONE in ORARIO (Ritardo max 5')		18	
PUNTUALITA' (Treni Circolati, Ritardo max 5')		78,3%	
KM - SERVIZIO			
TRENI*KM PROGRAMMATI		3.050	
TRENI*KM SOPPRESSI		0	
TRENI*KM CON LIMITAZIONE		0	
RITARDO (min)			
RITARDO MEDIO IN PARTENZA (min)		2,9	
RITARDO MEDIO IN ARRIVO (min)		4,0	

Stazione	% Treni in Orario (Ritardo max 5')	% Treni con Ritardo max 7'	% Treni con Ritardo max 15'
FIRENZE S.M.N.	82,6%	91,3%	100,0%
BORGO S.L.	87,0%	91,3%	100,0%
FAENZA	69,6%	95,7%	100,0%
RAVENNA	81,8%	81,8%	100,0%

Ritardo Medio - LINEA 7: FIRENZE - BORGO S. LORENZO - FAENZA
Treno 21457: FIRENZE S.M.N. - RAVENNA



N. Giorni Ritardo - LINEA 7: FIRENZE - BORGO S. LORENZO - FAENZA
Treno 21457: FIRENZE S.M.N. - RAVENNA



NOTE dall'Esercizio:

- Rallentamenti per lavori programmati e pubblicizzati tra Ronta e Crespino terminati il 09/06, la puntualità peggiora in ingresso a Faenza e nella tratta Faenza Ravenna.
- Il giorno 14/4 (sabato) il treno 21457 è terminato a FAENZA

ANALISI DELLA PUNTUALITA' MENSILE TRENI – REGIONE TOSCANA

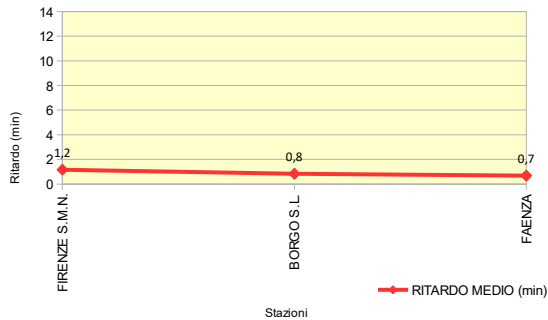
LINEA 7: FIRENZE – BORGO S. LORENZO – FAENZA**TRENO 21469: FIRENZE S.M.N. - FAENZA****Periodo: APRILE 2018**

Elaborazione dati da Fonte PICWEB di RFI (Dati NON Consolidati)

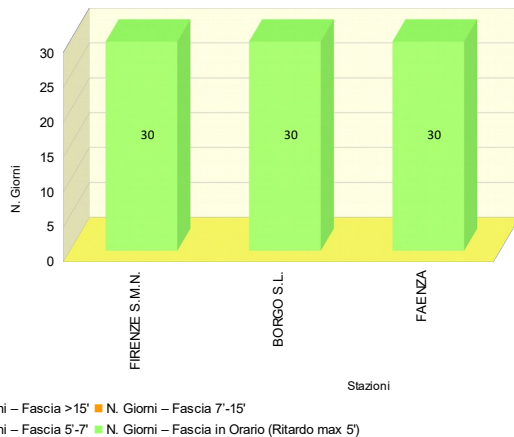
TRENO		21469		
Stazione Partenza	FIRENZE S.M.N.	Orario Partenza	13:40	
Stazione Arrivo	FAENZA	Orario Arrivo	15:34	
Frequenza	Circola tutti i giorni			
N. TRENI – PUNTUALITA'				
N. Treni PROGRAMMATI				30
N. Treni SOPPRESSI				0
N. treni con LIMITAZIONE				0
N. treni CIRCOLATI				30
N. treni CIRCOLATI arrivati DESTINAZIONE in ORARIO (Ritardo max 5')				30
PUNTUALITA' (Treni Circolati, Ritardo max 5')				100,0%
KM - SERVIZIO				
TRENI*KM PROGRAMMATI				3.020
TRENI*KM SOPPRESSI				0
TRENI*KM CON LIMITAZIONE				0
RITARDO (min)				
RITARDO MEDIO IN PARTENZA (min)				1,2
RITARDO MEDIO IN ARRIVO (min)				0,7

Stazione	% Treni in Orario (Ritardo max 5')	% Treni con Ritardo max 7'	% Treni con Ritardo max 15'
FIRENZE S.M.N.	100,0%	100,0%	100,0%
BORGO S.L.	100,0%	100,0%	100,0%
FAENZA	100,0%	100,0%	100,0%

Ritardo Medio - LINEA 7: FIRENZE - BORGO S. LORENZO - FAENZA
Treno 21469: FIRENZE S.M.N. - FAENZA



N. Giorni Ritardo - LINEA 7: FIRENZE - BORGO S. LORENZO - FAENZA
Treno 21469: FIRENZE S.M.N. - FAENZA



NOTE dall'Esercizio:

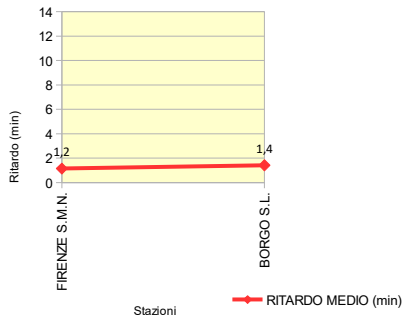
ANALISI DELLA PUNTUALITA' MENSILE TRENI – REGIONE TOSCANA
LINEA 7: FIRENZE – BORGO S. LORENZO – FAENZA
TRENO 21471: FIRENZE S.M.N. - BORGO S.L.
Periodo: APRILE 2018

Elaborazione dati da Fonte PICWEB di RFI (Dati NON Consolidati)

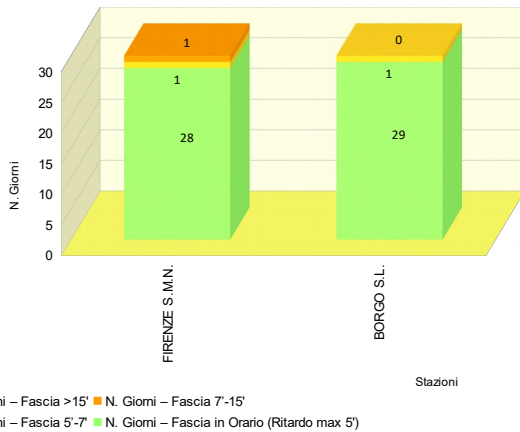
TRENO		21471		
Stazione Partenza	FIRENZE S.M.N.	Orario Partenza	14:40	
Stazione Arrivo	BORGO S.L.	Orario Arrivo	15:20	
Frequenza	Circola tutti i giorni			
N. TRENI – PUNTUALITA'				
N. Treni PROGRAMMATI				30
N. Treni SOPPRESSI				0
N. treni con LIMITAZIONE				0
N. treni CIRCOLATI				30
N. treni CIRCOLATI arrivati DESTINAZIONE in ORARIO (Ritardo max 5')				29
PUNTUALITA' (Treni Circolati, Ritardo max 5')				96,7%
KM - SERVIZIO				
TRENI*KM PROGRAMMATI				1.030
TRENI*KM SOPPRESSI				0
TRENI*KM CON LIMITAZIONE				0
RITARDO (min)				
RITARDO MEDIO IN PARTENZA (min)				1,2
RITARDO MEDIO IN ARRIVO (min)				1,4

Stazione	% Treni in Orario (Ritardo max 5')	% Treni con Ritardo max 7'	% Treni con Ritardo max 15'
FIRENZE S.M.N.	93,3%	96,7%	100,0%
BORGO S.L.	96,7%	100,0%	100,0%

Ritardo Medio - LINEA 7: FIRENZE - BORGO S. LORENZO - FAENZA
 Treno 21471: FIRENZE S.M.N. - BORGO S. LORENZO



N. Giorni Ritardo - LINEA 7: FIRENZE - BORGO S. LORENZO - FAENZA
 Treno 21471: FIRENZE S.M.N. - BORGO S. LORENZO



NOTE dall'Esercizio:

ANALISI DELLA PUNTUALITA' MENSILE TRENI – REGIONE TOSCANA

LINEA 7: FIRENZE – BORGO S. LORENZO – FAENZA

TRENO 21473: FIRENZE S.M.N. - FAENZA

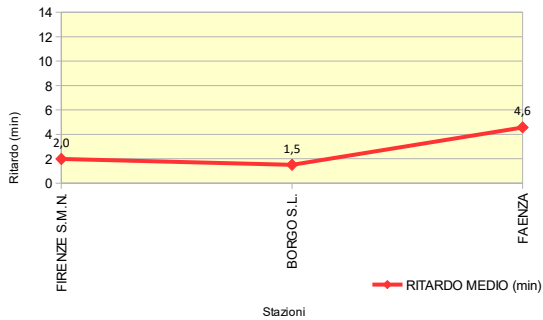
Periodo: APRILE 2018

Elaborazione dati da Fonte PICWEB di RFI (Dati NON Consolidati)

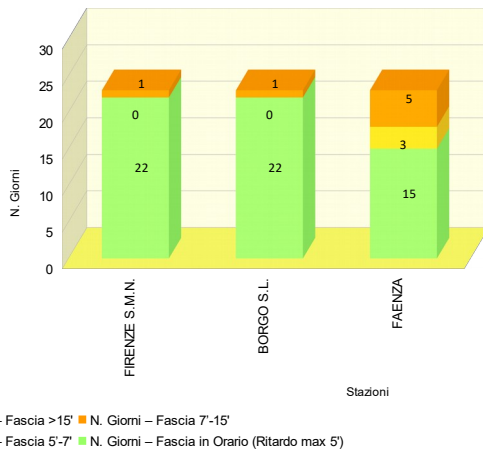
TRENO		21473	
Stazione Partenza	FIRENZE S.M.N.	Orario Partenza	15:40
Stazione Arrivo	FAENZA	Orario Arrivo	17:28
Frequenza	Circola i giorni lavorativi (dal lunedì al sabato)		
N. TRENI – PUNTUALITA'			
N. Treni PROGRAMMATI			23
N. Treni SOPPRESSI			0
N. treni con LIMITAZIONE			0
N. treni CIRCOLATI			23
N. treni CIRCOLATI arrivati DESTINAZIONE in ORARIO (Ritardo max 5')			15
PUNTUALITA' (Treni Circolati, Ritardo max 5')			65,2%
KM - SERVIZIO			
TRENI*KM PROGRAMMATI			2.315
TRENI*KM SOPPRESSI			0
TRENI*KM CON LIMITAZIONE			0
RITARDO (min)			
RITARDO MEDIO IN PARTENZA (min)			2,0
RITARDO MEDIO IN ARRIVO (min)			4,6

Stazione	% Treni in Orario (Ritardo max 5')	% Treni con Ritardo max 7'	% Treni con Ritardo max 15'
FIRENZE S.M.N.	95,7%	95,7%	100,0%
BORGO S.L.	95,7%	95,7%	100,0%
FAENZA	65,2%	78,3%	100,0%

Ritardo Medio - LINEA 7: FIRENZE - BORGO S. LORENZO - FAENZA
Treno 21473: FIRENZE S.M.N. - FAENZA



N. Giorni Ritardo - LINEA 7: FIRENZE - BORGO S. LORENZO - FAENZA
Treno 21473: FIRENZE S.M.N. - FAENZA



NOTE dall'Esercizio:

1. Rallentamenti per lavori programmati e pubblicizzati tra Ronta e Crespino terminati il 09/06.

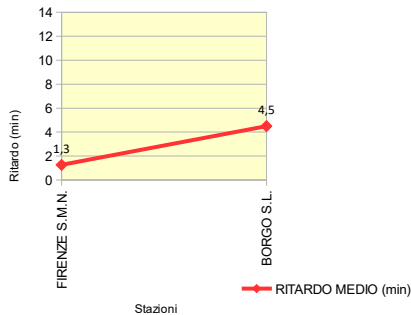
ANALISI DELLA PUNTUALITA' MENSILE TRENI – REGIONE TOSCANA
LINEA 7: FIRENZE – BORGO S. LORENZO – FAENZA
TRENO 21475: FIRENZE S.M.N. - BORGO S.L.
Periodo: APRILE 2018

Elaborazione dati da Fonte PICWEB di RFI (Dati NON Consolidati)

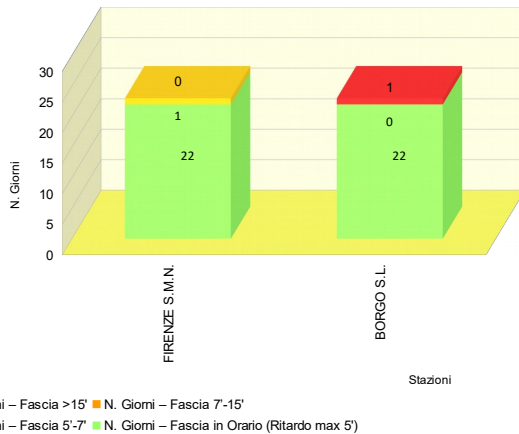
TRENO		21475		
Stazione Partenza	FIRENZE S.M.N.	Orario Partenza	16:40	
Stazione Arrivo	BORGO S.L.	Orario Arrivo	17:20	
Frequenza	Circola i giorni lavorativi (dal lunedì al sabato)			
N. TRENI – PUNTUALITA'				
N. Treni PROGRAMMATI				23
N. Treni SOPPRESSI				0
N. treni con LIMITAZIONE				0
N. treni CIRCOLATI				23
N. treni CIRCOLATI arrivati DESTINAZIONE in ORARIO (Ritardo max 5')				22
PUNTUALITA' (Treni Circolati, Ritardo max 5')				95,7%
KM - SERVIZIO				
TRENI*KM PROGRAMMATI				790
TRENI*KM SOPPRESSI				0
TRENI*KM CON LIMITAZIONE				0
RITARDO (min)				
RITARDO MEDIO IN PARTENZA (min)				1,3
RITARDO MEDIO IN ARRIVO (min)				4,5

Stazione	% Treni in Orario (Ritardo max 5')	% Treni con Ritardo max 7'	% Treni con Ritardo max 15'
FIRENZE S.M.N.	95,7%	100,0%	100,0%
BORGO S.L.	95,7%	95,7%	95,7%

Ritardo Medio - LINEA 7: FIRENZE - BORGO S. LORENZO - FAENZA
Treno 21475: FIRENZE S.M.N. - BORGO S. LORENZO



N. Giorni Ritardo - LINEA 7: FIRENZE - BORGO S. LORENZO - FAENZA
Treno 21475: FIRENZE S.M.N. - BORGO S. LORENZO



NOTE dall'Esercizio:

ANALISI DELLA PUNTUALITA' MENSILE TRENI – REGIONE TOSCANA

LINEA 7: FIRENZE – BORGO S. LORENZO – FAENZA

TRENO 21479: FIRENZE S.M.N. - FAENZA

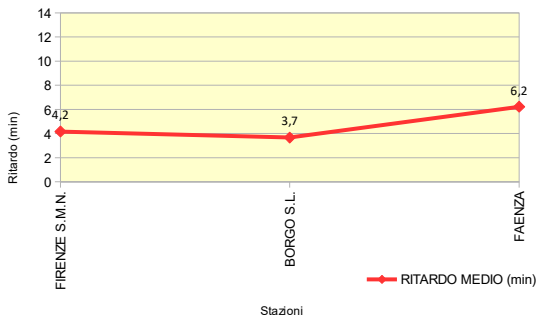
Periodo: APRILE 2018

Elaborazione dati da Fonte PICWEB di RFI (Dati NON Consolidati)

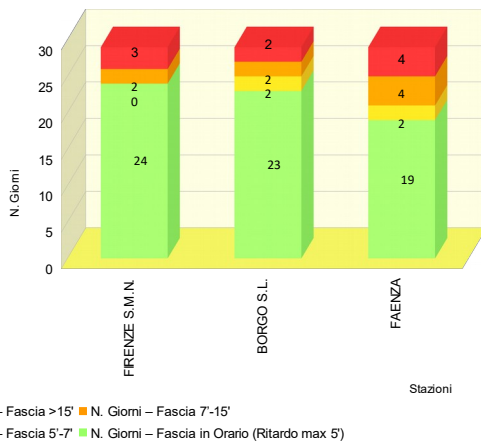
TRENO		21479	
Stazione Partenza	FIRENZE S.M.N.	Orario Partenza	17:40
Stazione Arrivo	FAENZA	Orario Arrivo	19:36
Frequenza	Circola tutti i giorni		
N. TRENI – PUNTUALITA'			
N. Treni PROGRAMMATI			29
N. Treni SOPPRESSI			0
N. treni con LIMITAZIONE			0
N. treni CIRCOLATI			29
N. treni CIRCOLATI arrivati DESTINAZIONE in ORARIO (Ritardo max 5')			19
PUNTUALITA' (Treni Circolati, Ritardo max 5')			65,5%
KM - SERVIZIO			
TRENI*KM PROGRAMMATI			2.919
TRENI*KM SOPPRESSI			0
TRENI*KM CON LIMITAZIONE			0
RITARDO (min)			
RITARDO MEDIO IN PARTENZA (min)			4,2
RITARDO MEDIO IN ARRIVO (min)			6,2

Stazione	% Treni in Orario (Ritardo max 5')	% Treni con Ritardo max 7'	% Treni con Ritardo max 15'
FIRENZE S.M.N.	82,8%	82,8%	89,7%
BORGO S.L.	79,3%	86,2%	93,1%
FAENZA	65,5%	72,4%	86,2%

Ritardo Medio - LINEA 7: FIRENZE - BORGO S. LORENZO - FAENZA
Treno 21479: FIRENZE S.M.N. - FAENZA



N. Giorni Ritardo - LINEA 7: FIRENZE - BORGO S. LORENZO - FAENZA
Treno 21479: FIRENZE S.M.N. - FAENZA



NOTE dall'Esercizio:

1. Rallentamenti per lavori programmati e pubblicizzati tra Ronta e Crespino terminati il 09/06.
2. Il giorno 21/4 Il treno 21479 non ha circolato

ANALISI DELLA PUNTUALITA' MENSILE TRENI – REGIONE TOSCANA

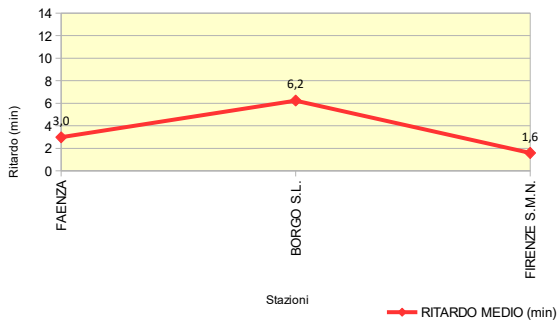
LINEA 7: FIRENZE – BORGO S. LORENZO – FAENZA**TRENO 23570: FAENZA - FIRENZE S.M.N.****Periodo: APRILE 2018**

Elaborazione dati da Fonte PICWEB di RFI (Dati NON Consolidati)

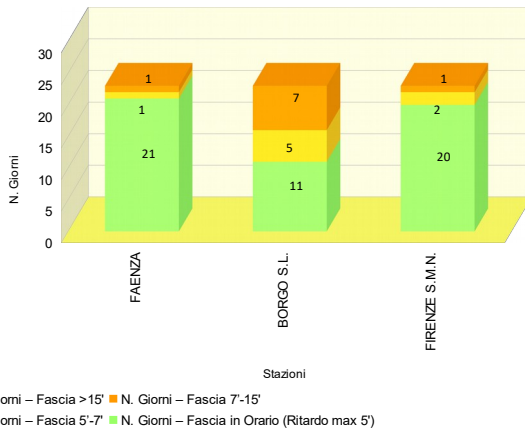
TRENO		23570
Stazione Partenza	FAENZA	Orario Partenza 14:18
Stazione Arrivo	FIRENZE S.M.N.	Orario Arrivo 16:11
Frequenza	Circola i giorni lavorativi (dal lunedì al sabato)	
N. TRENI – PUNTUALITA'		
N. Treni PROGRAMMATI		23
N. Treni SOPPRESSI		0
N. treni con LIMITAZIONE		0
N. treni CIRCOLATI		23
N. treni CIRCOLATI arrivati DESTINAZIONE in ORARIO (Ritardo max 5')		20
PUNTUALITA' (Treni Circolati, Ritardo max 5')		87,0%
KM - SERVIZIO		
TRENI*KM PROGRAMMATI		2.315
TRENI*KM SOPPRESSI		0
TRENI*KM CON LIMITAZIONE		0
RITARDO (min)		
RITARDO MEDIO IN PARTENZA (min)		3,0
RITARDO MEDIO IN ARRIVO (min)		1,6

Stazione	% Treni in Orario (Ritardo max 5')	% Treni con Ritardo max 7'	% Treni con Ritardo max 15'
FAENZA	91,3%	95,7%	100,0%
BORGO S.L.	47,8%	69,6%	100,0%
FIRENZE S.M.N.	87,0%	95,7%	100,0%

Ritardo Medio - LINEA 7: FIRENZE - BORGO S. LORENZO - FAENZA
Treno 23570: FAENZA - FIRENZE S.M.N.



N. Giorni Ritardo - LINEA 7: FIRENZE - BORGO S. LORENZO - FAENZA
Treno 23570: FAENZA - FIRENZE S.M.N.



NOTE dall'Esercizio: