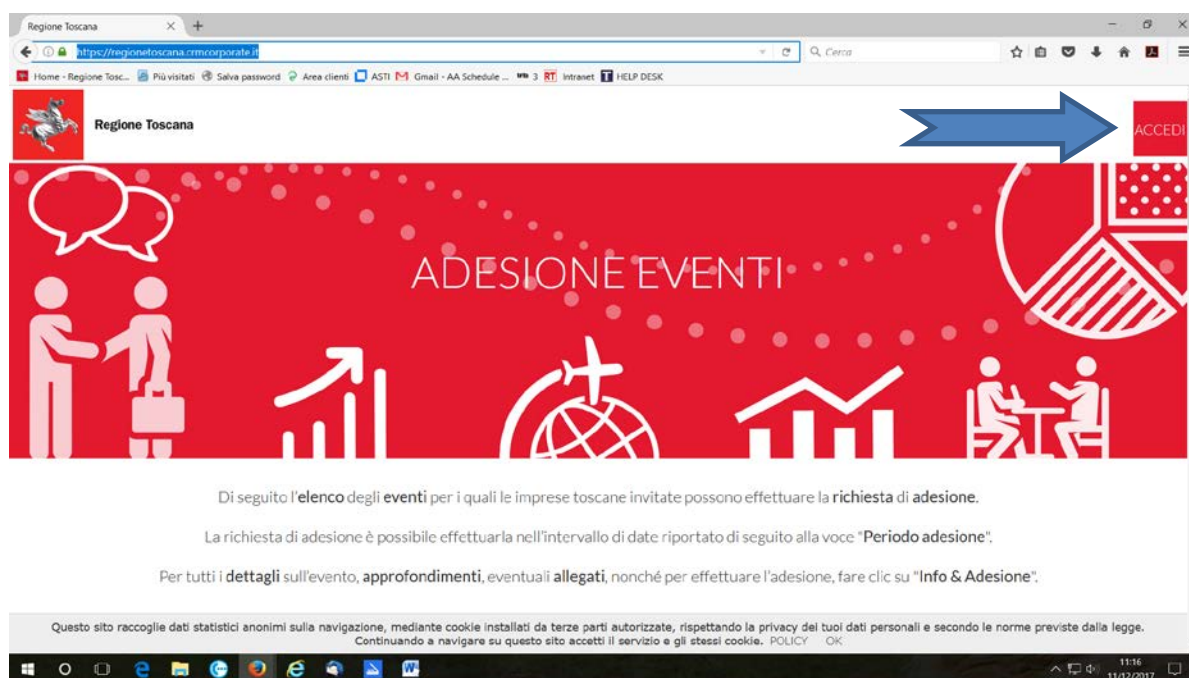


**ISTRUZIONI PER LA COMPILAZIONE DEL FORM DI ADESIONE A:
BUY WINE TOSCANA 2020**

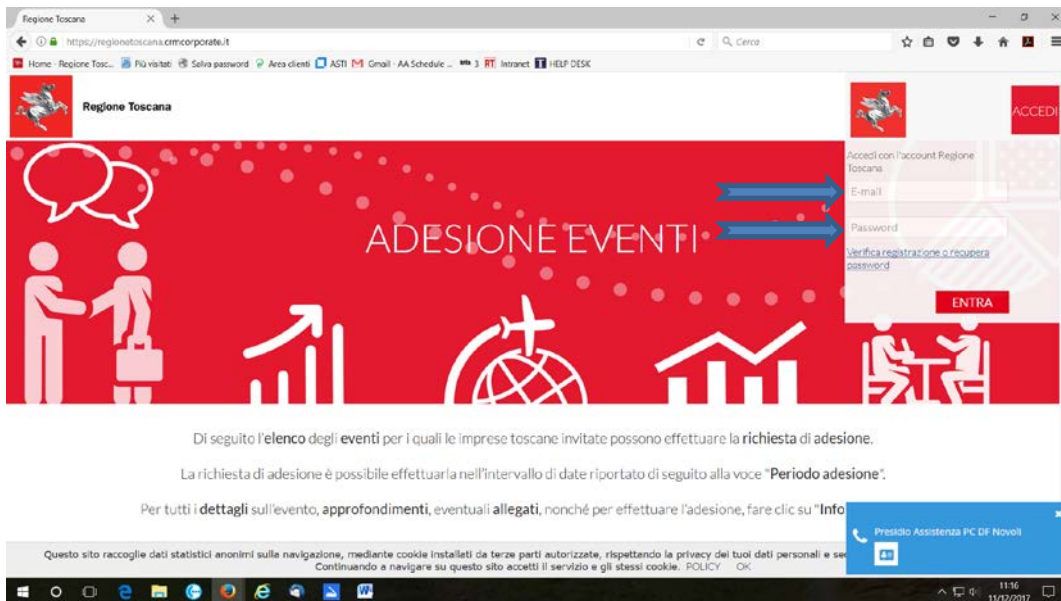
**N.B. SI RICORDA CHE IL PDF DEL MODULO DI ACCETTAZIONE,
GENERATO DAL SISTEMA, DEVE ESSERE FIRMATO DAL
RICHIEDENTE E RICARICATO NEL SISTEMA ASSIEME AL
DOCUMENTO DI IDENTITA', COMPLETI DI OGNI LORO PARTE.**

Accedete alla pagina delle adesioni dal sito regionale
<https://regionetoscana.crmcorporate.it/>

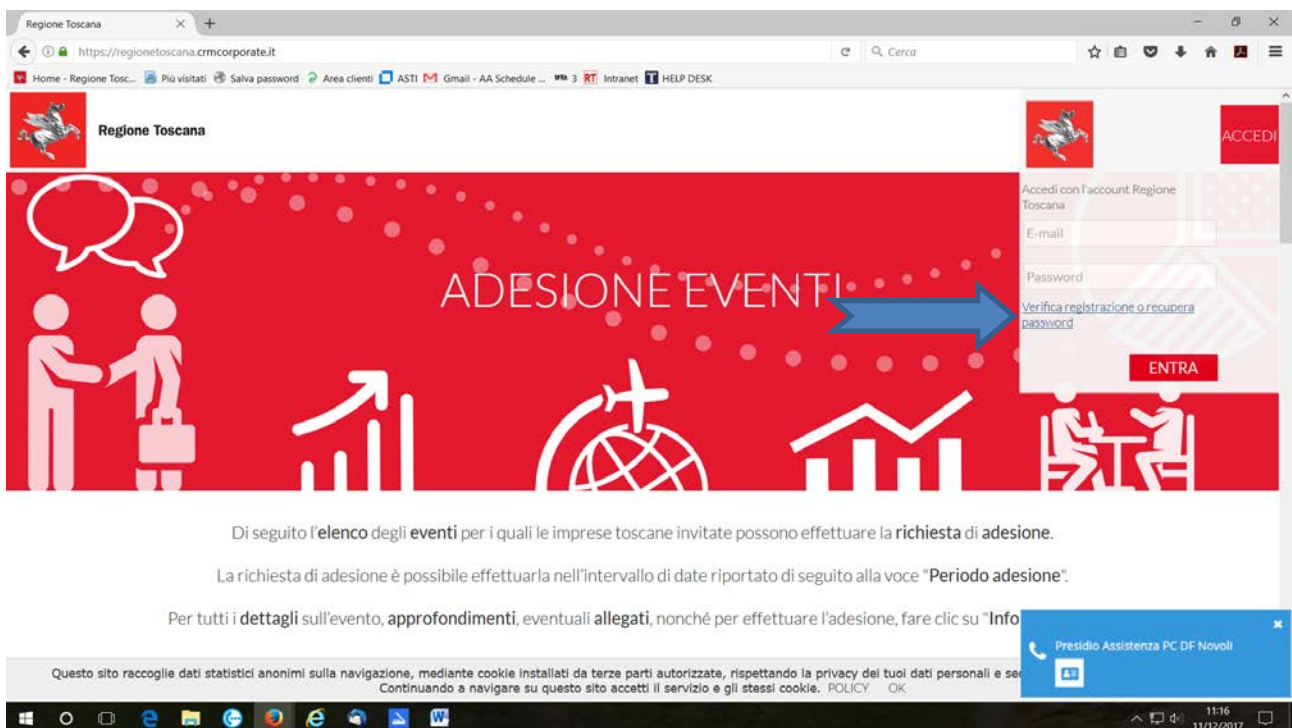
In alto a destra **claccate su accedi:**



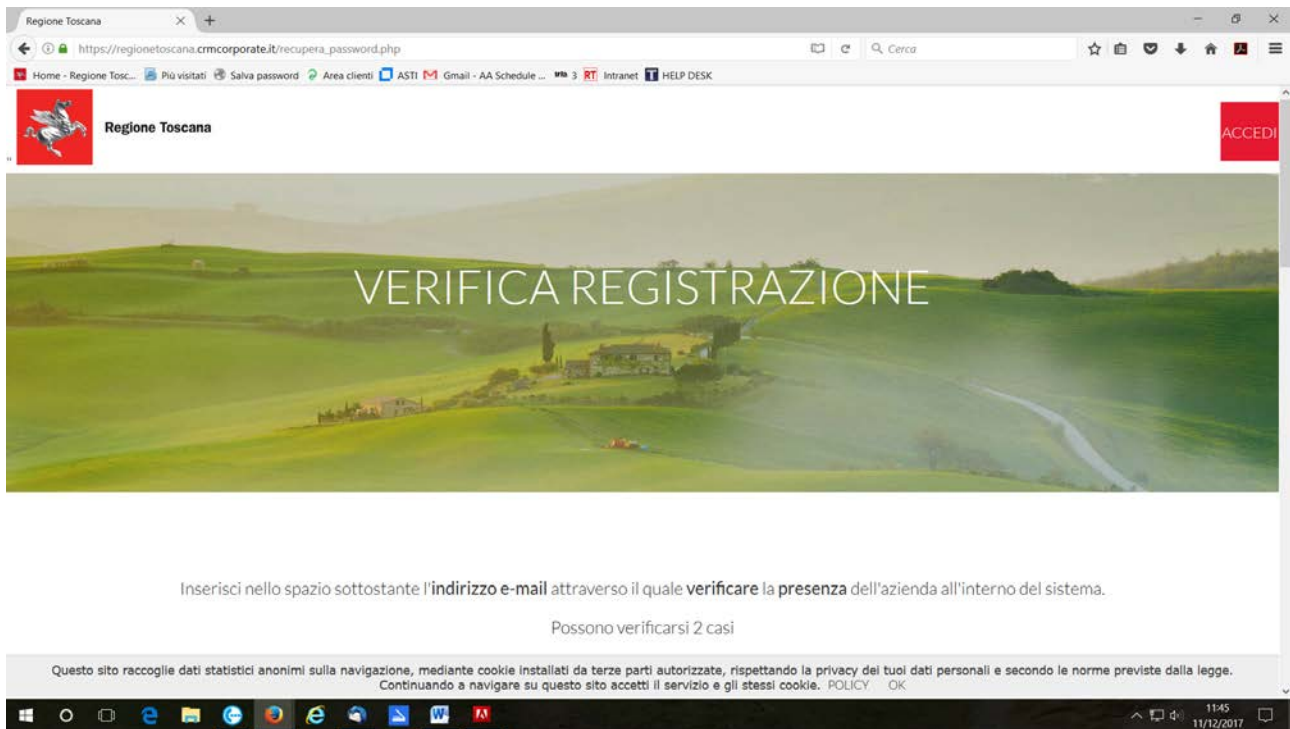
**Inserire email e password di accesso: ATTENZIONE QUESTA LA MAIL INDICATA
COME USERID SARA' QUELLA USATA PER TUTTE LE COMUNICAZIONI
SUCCESSIVE ALL'ADESIONE. NEL CASO LA MAIL NON SIA CONSULTATA
GIORNALMENTE SI PREGA DI SOSTITUIRLA CON UNA DI CONSULTAZIONE
GIORNALIERA. In caso di problemi chiamate l'help desk: tel. (800 911 856)**



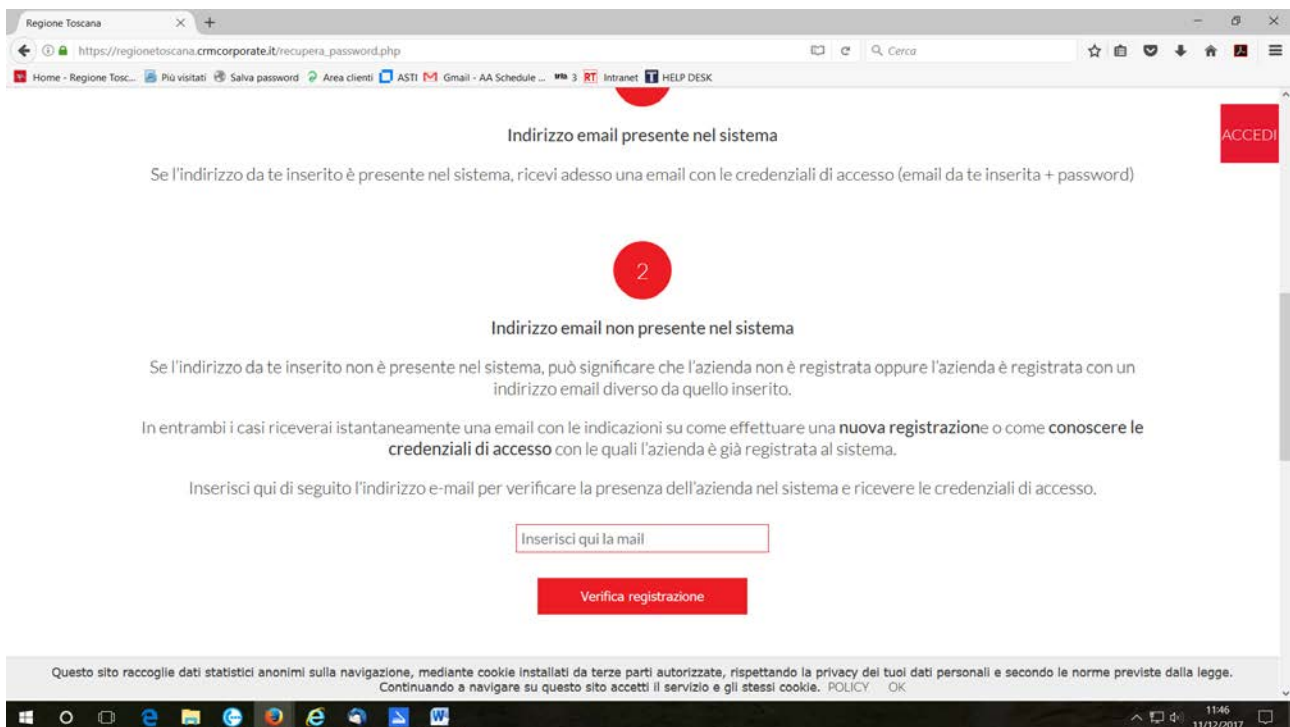
Nel caso non ce l'abbiate **clccate su verifica registrazione o recupera password**:



Si apre questa schermata:




Seguite le istruzioni passo passo



Una volta effettuato l'accesso al sistema scegliete la manifestazione alla quale volete aderire (la schermata sotto è solo un esempio).

Sotto il titolo della manifestazione che vi interessa [cliccare su “Info & Adesione”](#)



Info & Adesione

Si apre questa schermata:

BUYWINE 2020
quando:
07.feb.2020 - 08.feb.2020
periodo adesione:
15.ott.2019 - 04.nov.2019
Referente evento:
Angela Crescenzi
Produzioni agricole, vegetali e zootecniche. Promozione
+39055.4383785
promozione.agricoltura@regione.toscana.it
Maria Luisa Mattivi
Produzioni agricole, vegetali e zootecniche. Promozione
+39055.4385135
promozione.agricoltura@regione.toscana.it
Andrea Aiazzi

Scorrendo la pagina trovate gli allegati in formato PDF da scaricare (decreto ed allegato A)

N.B. leggete molto attentamente l'allegato “A” perché lì ci sono tutte le modalità di partecipazione:

Devi essere loggato per poter inviare la richiesta di adesione a Regione Toscana per l'evento

BUYWINE 2020 – FIRENZE 07/08-02-2020

N.B: Effettuare il LOGIN in alto a destra nell'apposita sezione, come da istruzioni



Allegati da scaricare

.pdf DECRETO N. 16837 DEL 15/10/2019 BUYWINE TOSCANA 2020

.pdf ALLEGATO A AL DECRETO N. 16837 DEL 15/10/2019

COMPILARE TUTTI I CAMPI, dovrete prima di tutto fornire il consenso all'utilizzo dei dati personali cliccando semplicemente sulla casella:



Conferma di avvenuta lettura dell'informativa in materia di protezione dei
 dati personali ai sensi dell'ex art. 13 reg. (UE) 2016/679 e Dlgs. 30/06/2003
n. 196

Informativa in materia di protezione dei dati personali ex art. 13 Reg. (UE)
2016/679

1. In attuazione del Regolamento (UE) 2016/679 del Parlamento Europeo e del
Consiglio del 27 aprile 2016 relativo alla protezione delle persone fisiche con
riguardo al trattamento dei dati personali, nonché alla libera circolazione di tali
dati e che abroga la Direttiva 95/96/CE e del D. Lgs. 30 giugno 2003 n. 196,

poi dovrete inserire tutti i vostri dati:

- **“Nome e sede operativa dell'azienda in Toscana”**, riempite tutti i campi che troverete con i dati richiesti
- **“dati societari”** tutti quelli richiesti, n.b. la PEC è obbligatoria, quindi chi non avesse una casella di posta certificata deve richiederla e deve essere relativa all'azienda che compila la richiesta di adesione, riempite tutti i campi che troverete con i dati richiesti
- **“Legale rappresentante”**, riempite tutti i campi che troverete con i dati richiesti
- **“Sottoscrittore”**, riempite tutti i campi che troverete con i dati richiesti

“Accettazione condizione:” barrare casella **“dichiara”**. N.B. si prega di leggere bene le dichiarazioni obbligatorie e necessarie per la partecipazione (C. requisiti di accesso di cui all'allegato A), nel caso abbiate eventuali specifiche da fare in merito a dette dichiarazioni sarà possibile farlo in fondo al form nel campo “Eventuali informazioni aggiuntive”

DICHIARA*

- Di avere sede legale o operativa in Toscana
- Essere iscritto al sistema informativo Artea
Essere in regola con la presentazione delle dichiarazioni vitivinicole nell'ultimo biennio (vendemmia 2017 e 2018). Nel caso delle forme
- associate, le dichiarazioni dovranno essere riferite all'impresa associata o – ove non applicabile - alle singole imprese partecipanti alla forma associata
Essere in regola con il pagamento della quota di partecipazione alle le
- manifestazioni precedenti, delle annualità 2018 e 2019, organizzate da Regione Toscana e PromoFirenze.

PARTECIPAZIONI A EDIZIONI PRECEDENTI DEL BUY WINE (OPZIONE SPAZIO ESPOSITIVO)

N.B. leggere attentamente l'allegato A, punto G., Quota di partecipazione, differenziata tra nuove iscrizioni e chi ha già partecipato alle edizioni Buy Wine 2018 e 2019 :

DICHIARAZIONE DI PARTECIPAZIONE ALLE EDIZIONI PRECEDENTI DEL BUY WINE ED OPZIONE SPAZIO ESPOSITIVO*

Dichiaro di:

- NON AVER PARTECIPATO a nessuna delle edizioni 2018 e 2019 e chiedo quindi di partecipare a "Buy Wine Toscana 2020, Firenze 07/08 Febbraio 2020" opzionando n. 1 postazione (al costo di Euro 875,00 + IVA fino al raggiungimento di n. 50 posti riservati alle aziende che partecipano per la prima volta)
- AVER PARTECIPATO ad almeno una delle edizioni 2018 e 2019 e chiedo quindi di partecipare a "Buy Wine Toscana 2020, Firenze 07/08 Febbraio 2020" opzionando n. 1 postazione (al costo di Euro 1.230,00 + IVA fino al raggiungimento delle 250 postazioni disponibili)

Dovrete barrare a quale delle due casistiche appartenete, (si fa presente che questa informazione sarà verificata) opzionando di conseguenza la postazione ed il costo relativo.

SESSIONI FORMATIVE

Si chiede di esprimere il proprio interesse a partecipare alle sessioni informative pre-buy wine, Art. A.b dell'Allegato A. Per questa edizione le sessioni informative sono 4 e sono comprese nel prezzo di partecipazione che è libera, ma altamente consigliata. Date e descrizioni sono nell'allegato A e nel form di iscrizione.

SESSIONI FORMATIVE

Presentazione Buy Wine 2019 e come utilizzare al meglio la piattaforma di matching di BuyWine, informazioni per il Concours Mondial de Bruxelles - Giovedì 08.01.2019 durata 3h circa

Sì, con 1 partecipante

Sì, con 2 partecipanti

No

Scelte strategiche delle imprese tra opportunità e rischi per valutare il proprio metodo produttivo, il giorno martedì 15/01/2019 durata 3 h circa

Sì, con 1 partecipante

Sì, con 2 partecipanti

No

INTERESSE A PARTECIPARE A CONCOURS MONDIAL DE BRUXELLES (si o no)

Interesse a partecipare al Concours Mondial de Bruxelles

- Di essere interessato a ricevere informazioni e/o a partecipare al prossimo Concours Mondial de Bruxelles (Concorso Enologico Internazionale)
- Di non essere interessato a ricevere informazioni e/o partecipare al prossimo Concours Mondial de Bruxelles (Concorso Enologico Internazionale)

Infine cliccare su “si impegna a”:

Si impegna a *

Il beneficiario, all'atto della sottoscrizione della domanda, si impegna a:

- Compilare e trasmettere a PromoFirenze ogni ulteriore documento o modulo necessario alla partecipazione a “BuyWine Toscana 2020”;
- Essere presente al BuyWine Toscana 2020 per entrambe le giornate previste e per l'intero orario di durata dell'evento;
- Versare la quota di partecipazione, rispettando i tempi e le modalità indicate nel contratto di partecipazione inviato da PromoFirenze.

Eventuali informazioni aggiuntive

Inserisci qui la risposta

Trovate ora il campo “Eventuali informazioni aggiuntive”. In questo campo, a testo libero, è possibile inserire qualsiasi comunicazione o specifica che desiderate comunicare alla Regione Toscana in aggiunta a quanto già richiesto dal form di iscrizione


Eventuali informazioni aggiuntive

Inserisci qui la risposta

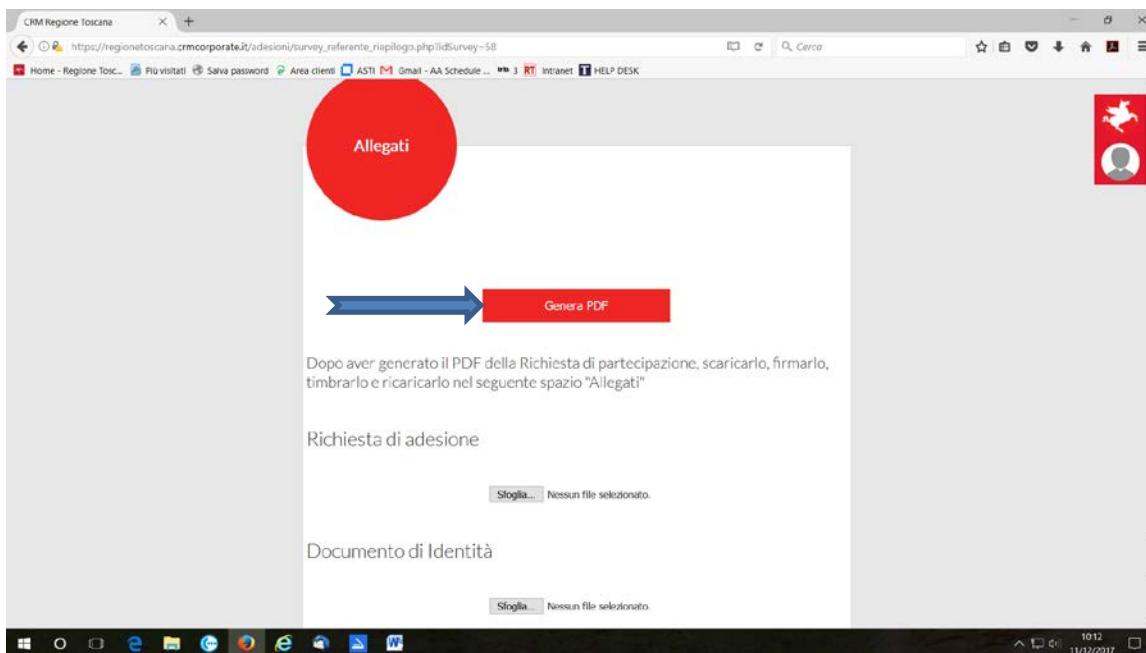
In fondo alla pagina [Cliccare vai al riepilogo](#)

Si impegna a *

- Compilare e trasmettere a PromoFirenze ogni ulteriore documento o modulo necessario alla partecipazione a BuyWine 2019;
- Essere presente al BuyWine 2019 per entrambe le giornate previste e per l'orario di durata dell'evento;
- Versare la quota di partecipazione, rispettando i tempi e le modalità indicate nel contratto di partecipazione inviato da PromoFirenze.

 [Vai al riepilogo](#)

Controllate bene tutte le informazioni inserite siano corrette, a questo punto vi trovate nella **sezione Allegati: ATTENZIONE!!! [Cliccate su genera PDF](#)**



- **Salvate il pdf** (che contiene tutti i dati da voi inseriti) **creato “Manifestazione di interesse” dandogli il nome “ADESIONE” sul vostro PC,**
- **STAMPATELO,**
- **FIRMATELO**
- **TIMBRATELO**
- **SOSTITUIRE IL PDF “ADESIONE” SUL DESKTOP DEL VOSTRO PC CON QUELLO FIRMATO E TIMBRATO**

- **N.B: è possibile allegare più fogli nel caso non possiate fare un nuovo PDF di quello generato dal sistema che avrete firmato anche in formato jpg. Stesso dicasi per il documento di identità**(devono essere visibili tutti i dati della persona e del documento)

Tornate sul portale, ed accanto a richiesta di adesione **clickare sfoglia**, cercate il documento “Adesione” sul desktop del vostro pc, ed allegatelo accanto a sfoglia vedrete comparire il nome del file che avete allegato “Adesione”, significa che il file è stato acquisito. Lo stesso procedimento va fatto il documento di identità.

Dopo aver generato il PDF della Richiesta di partecipazione, scaricarlo, firmarlo, timbrarlo e ricaricarlo nel seguente spazio "Allegati"

Manifestazione d'interesse

Sfoglia... Nessun file selezionato.

Documento d'identità - Fronte

➔ Sfoglia... Nessun file selezionato.

Documento d'identità - Retro

➔ Sfoglia... Nessun file selezionato.

Modifica INVIA

Se vi siete accorti di avere sbagliato qualche cosa potete correggere cliccando su su “Modifica”

Fate quindi le eventuali correzioni, ripercorrendo il percorso indicato sopra.

Se dovete sostituire il documento di adesione o del documento di identità potete farlo cliccando su sfoglia ed inserendolo nuovamente. Il sistema sostituirà in automatico quello vecchio sovrascrivendolo e sostituendolo con quello nuovo.

Dopo aver generato il PDF della Richiesta di partecipazione, scaricarlo, firmarlo, timbrarlo e ricaricarlo nel seguente spazio "Allegati"

Manifestazione d'interesse

Sfoglia... Nessun file selezionato.

Documento d'identità - Fronte

Sfoglia... Nessun file selezionato.

Documento d'identità - Retro

Sfoglia... Nessun file selezionato.

➔ Modifica INVIA

Quindi, **quando siete certi di avere fatto tutto correttamente, cliccate invia**

Il sistema invierà alla mail da voi indicata al momento dell'accesso (quella sopra la password), una conferma dell'avvenuta registrazione.

Alla naturale scadenza del bando di partecipazione, la Regione provvederà a stilare la graduatoria in base ai criteri specificati nell'allegato A del decreto e dopo la pubblicazione in banca dati, provvederà a comunicarla a Promofirenze che vi contatterà per perfezionare tutte le fasi relative al pagamento della quota di partecipazione (sempre come spiegato nell'allegato A)

N.B. PER QUALSIASI PROBLEMA DI REGISTRAZIONE SI PREGA DI CONTATTARE:

 **HELP DESK**



Per assistenza tecnica:
crmregionetoscana@uplink.it

800 911 856

dal Lunedì al Venerdì

h. 09.00 -18.30