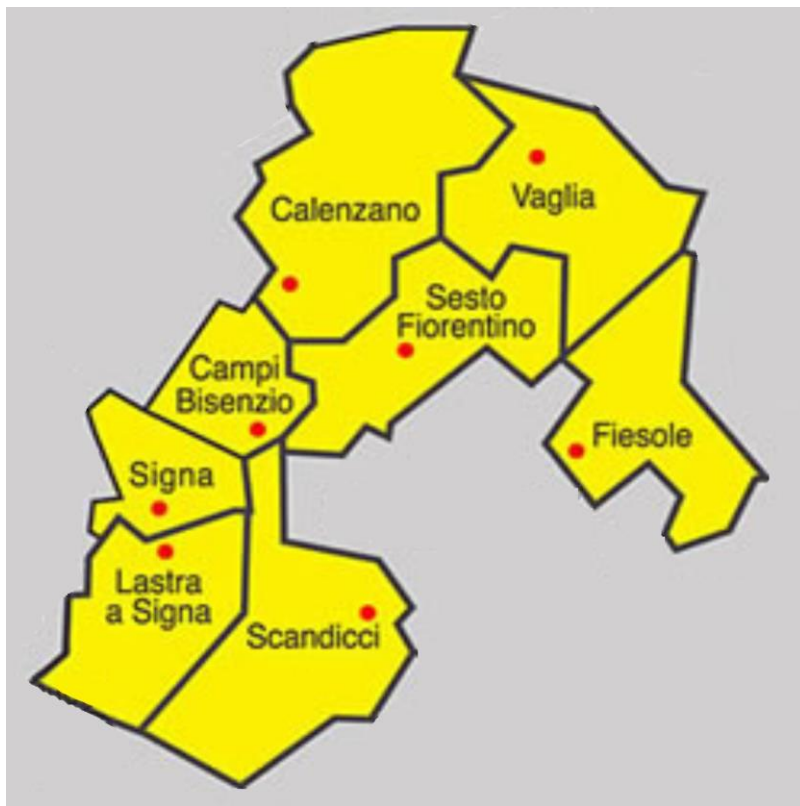




Società della Salute della Toscana

Il modello di Accompagnamento Sociale, all'interno dell'esperienza SDS

16 ottobre 2014



- 8 Comuni - 217.000 ab.
- 20 mln euro bilancio
- 80 dip. Ass.funz. dai comuni/ASL
- Buona coesione tra A.C.



I VANTAGGI DELLA “FORMA CONSORZIO”



Ente Amministrativo stabile, strutturato, deliberativo.

Riconoscimento del soggetto SdS a livello regionale e nazionale come interlocutore unico della zona, punto di riferimento per coinvolgere una comunità intera con progetti di area → LR 45, prestito sociale, Vita indipendente, progetto HCP , CRID

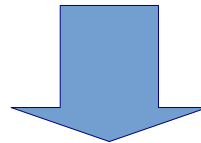
Potenziamento dei percorsi che richiedono un **unico soggetto** in grado fornire i dati di attività per zona: debiti info verso la regione, ripartizione risorse regionali, ricerche da parte di soggetti terzi (ARS Milano).

Programmazione integrata

Ente Pubblico e III settore collaborano ad una progettazione comune

Ieri: contesto di riferimento

Ogni singolo comune sviluppa **accanto ai servizi** piccoli **progetti** rivolti ad una tipologia specifica di popolazione rispondendo alle esigenze del suo territorio



Oggi: contesto di riferimento

Più Comuni e l'Azienda sanitaria si uniscono in un unico ENTE e sviluppano progetti complessi che vedono la partecipazione del III° settore per rispondere alle esigenze di un territorio + ampio.

Più opportunità ai cittadini, con minori risorse

Ruolo di coordinamento forte sulle politiche per il territorio

Abbattimento dei costi di gestione

PATTI TERRITORIALI → GESTIONE

Strumento → Processo di consenso

Patto territoriale: cosa è a cosa ci è servito

Base per : coprogettazione territoriale sui bisogni del territorio

TAVOLI tematici - PIS –

Progetto “Idee per la salute”


Percorso Stanford (Sviluppo sanità d'iniziativa / CCM).

ACCOMPAGNAMENTO SOCIALE

L'evoluzione del Servizio

Da 27 convenzioni

Tutte diverse Ass/Comuni



PATTO

Convenzione Unica

Centrale operativa

Coordinamento

La dimensione del Servizio (proiezione 2014)

26 associazioni coinvolte (convenzione)

42.515 servizi effettuati e rendicontati

958.650 euro l'importo erogato

Circa **300** attivazioni per acc. utenti

Oltre **1.000.000** km percorsi

Le maggiori criticità

La normativa di riferimento

Il coordinamento tra i soggetti

Complessità della rendicontazione

I punti di forza

La tenuta del “patto”.

Il “Tavolo di monitoraggio”

Rafforzamento delle reti sociali

L'uniformità del servizio

La riduzione dei costi

La “maturazione” del sistema.