



Osservatorio  
Sociale Regionale

Regione Toscana



## IL PROFILO SOCIALE REGIONALE 2015

*Evidenze, criticità e appunti per il futuro*

*Massimiliano Faraoni - Simurg Ricerche*

*Firenze, 14 aprile 2016*

# Di cosa parliamo



Regione Toscana



Osservatorio  
Sociale Regionale

## IL PROFILO SOCIALE REGIONALE

Anno 2015

Analisi della situazione sociale in Toscana



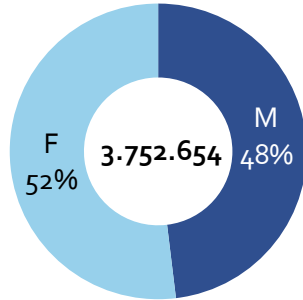
Strumenti per la programmazione sociale e sociosanitaria

- ▶ Aspetti demografici
- ▶ Le famiglie
- ▶ Minori e giovani
- ▶ Disabilità
- ▶ Anziani e non autosufficienza
- ▶ Stranieri
- ▶ Esclusione sociale
  - ▶ *Disagio economico*
  - ▶ *Disagio lavorativo*
  - ▶ *Disagio abitativo*
- ▶ Alcune risorse sociali del territorio
  - ▶ *Spesa sociale*
  - ▶ *Non profit*
  - ▶ *Lavoro domestico di cura*

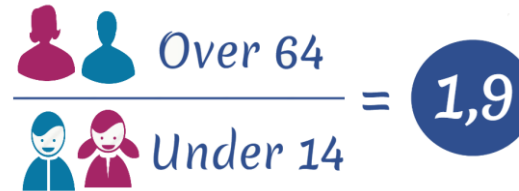
# Aspetti demografici




## Quanti siamo?



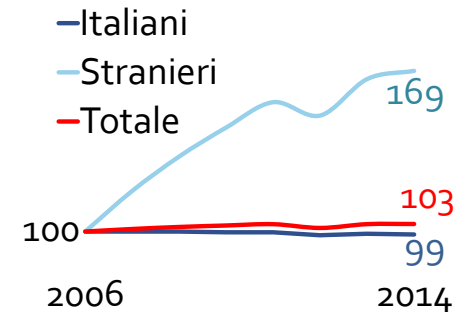
## Quali caratteristiche abbiamo?



## Quanto viviamo?



## Grazie a chi cresciamo?



## Appunti per il futuro

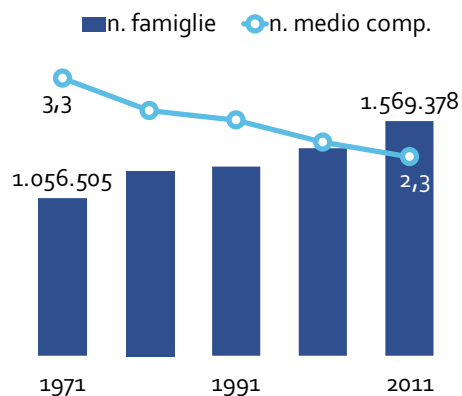
Quale ricambio generazionale se la toscana perde appeal per gli stranieri?

# Le famiglie

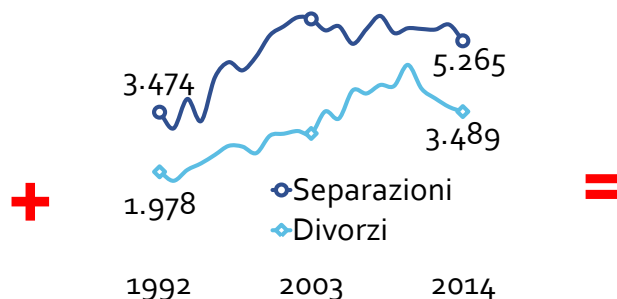


Quante sono?

**1,64 milioni**



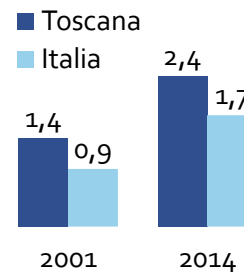
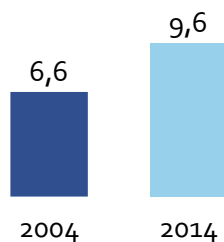
Come si stanno trasformando?



**Appunti per il futuro**

Si assottigliano le reti familiari e il disagio abitativo sta diventando rilevante

Domande contributi affitto per 100 famiglie in affitto

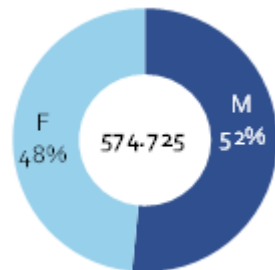


Sfratti esecutivi per 100 famiglie in affitto

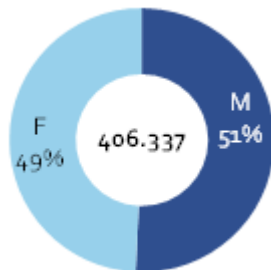
# Minori e giovani



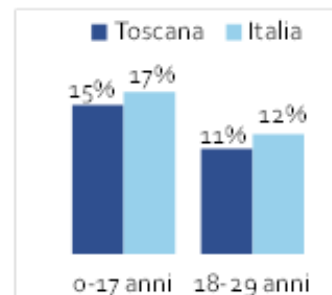
## Quanti sono?



0-17 anni



18-29 anni



% su residenti



## Quali criticità?



**7.000** bambini in lista d'attesa per i nido e dispersione scolastica da migliorare



Quasi **2.000** minori vivono fuori dalla famiglia di origine

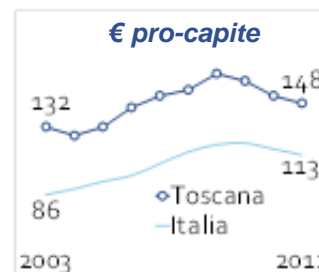


¼ dei 18-29enni è disoccupato e i NEET sono **100.000**

## Quanto spendono per loro i Comuni toscani ?



**195**  
milioni di  
€ per  
famiglie e  
minori



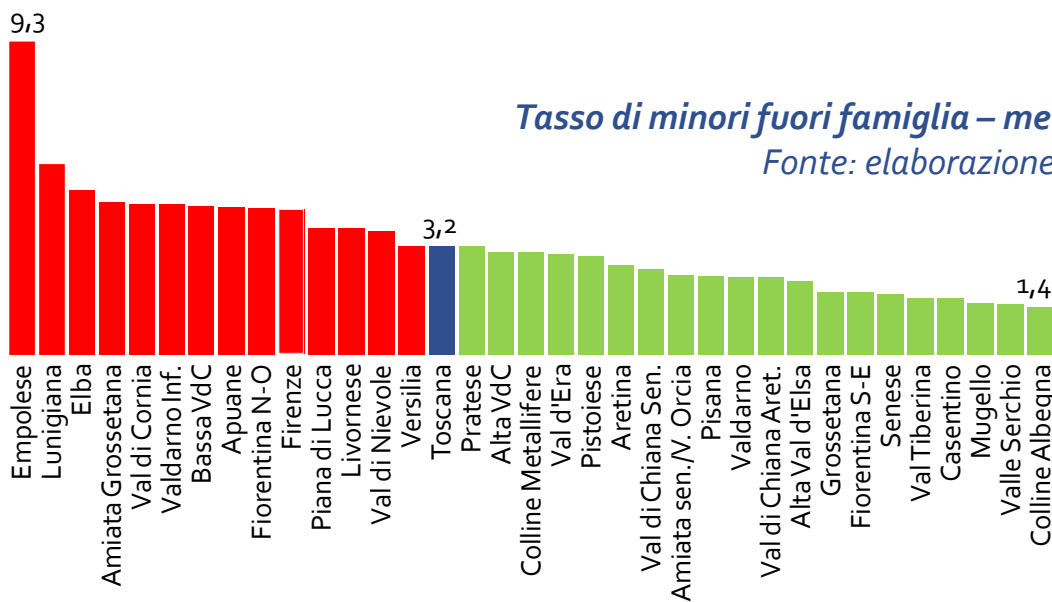
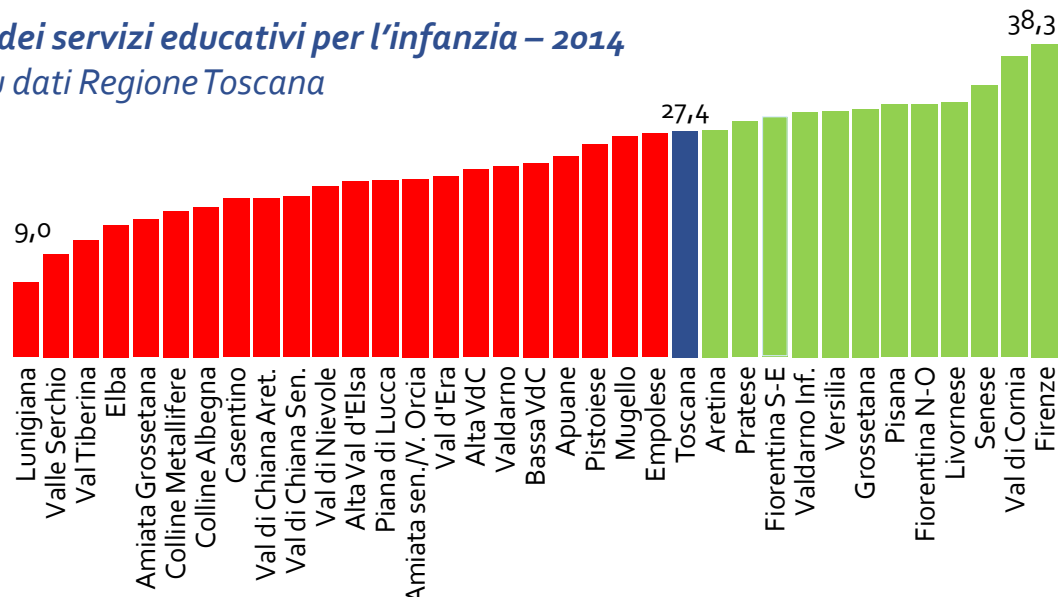


# Minori e giovani...nelle zone



## Tasso di accoglienza dei servizi educativi per l'infanzia – 2014

Fonte: elaborazione su dati Regione Toscana



## Tasso di minori fuori famiglia – media triennale 2012-2014

Fonte: elaborazione su dati Regione Toscana

# Disabilità 0-64 anni (1/2)



## Quanti sono?



Circa **37.000** persone con limitazioni funzionali



Circa **20.000** indennità di accompagnamento invalidi totali

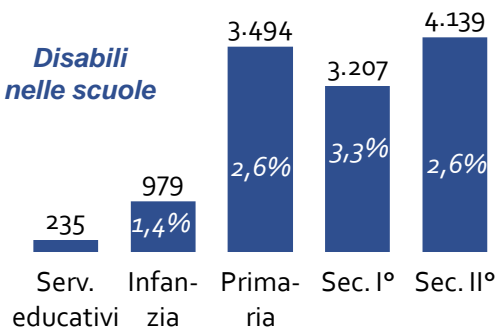


Circa **73.000** soggetti con handicap accertato



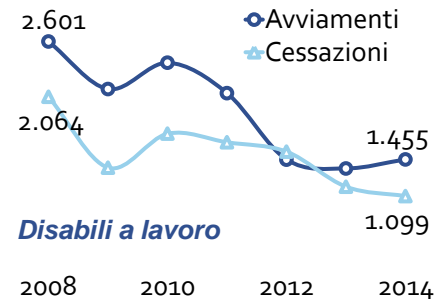
## Inserimenti scolastici e lavorativi

*Disabili nelle scuole*



Migliora l'inserimento scolastico

Permanegono forti problemi nell'inserimento lavorativo



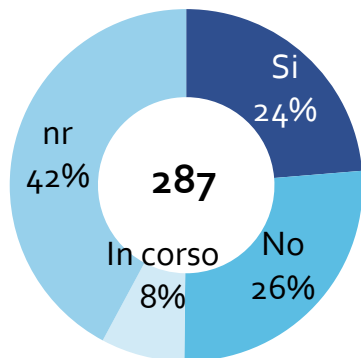
*Disabili a lavoro*

# Disabilità 0-64 anni (2/2)



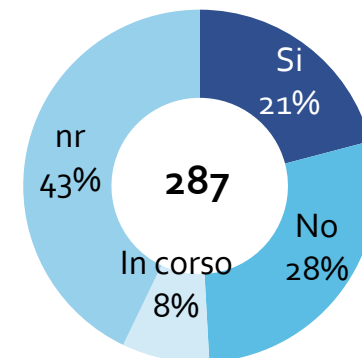
## Accessibilità

La situazione in Toscana è migliore della media nazionale ma...



Comuni che hanno adottato il PEBA

**Sono ancora pochi i Comuni che hanno adottato gli strumenti per l'individuazione e l'eliminazione di barriere architettoniche negli edifici pubblici**

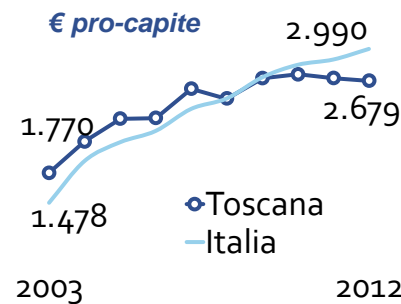


Comuni che hanno adottato la Mappa dell'accessibilità urbana

## Quanto spendono i Comuni toscani ?



**87 milioni di € per l'area disabilità**



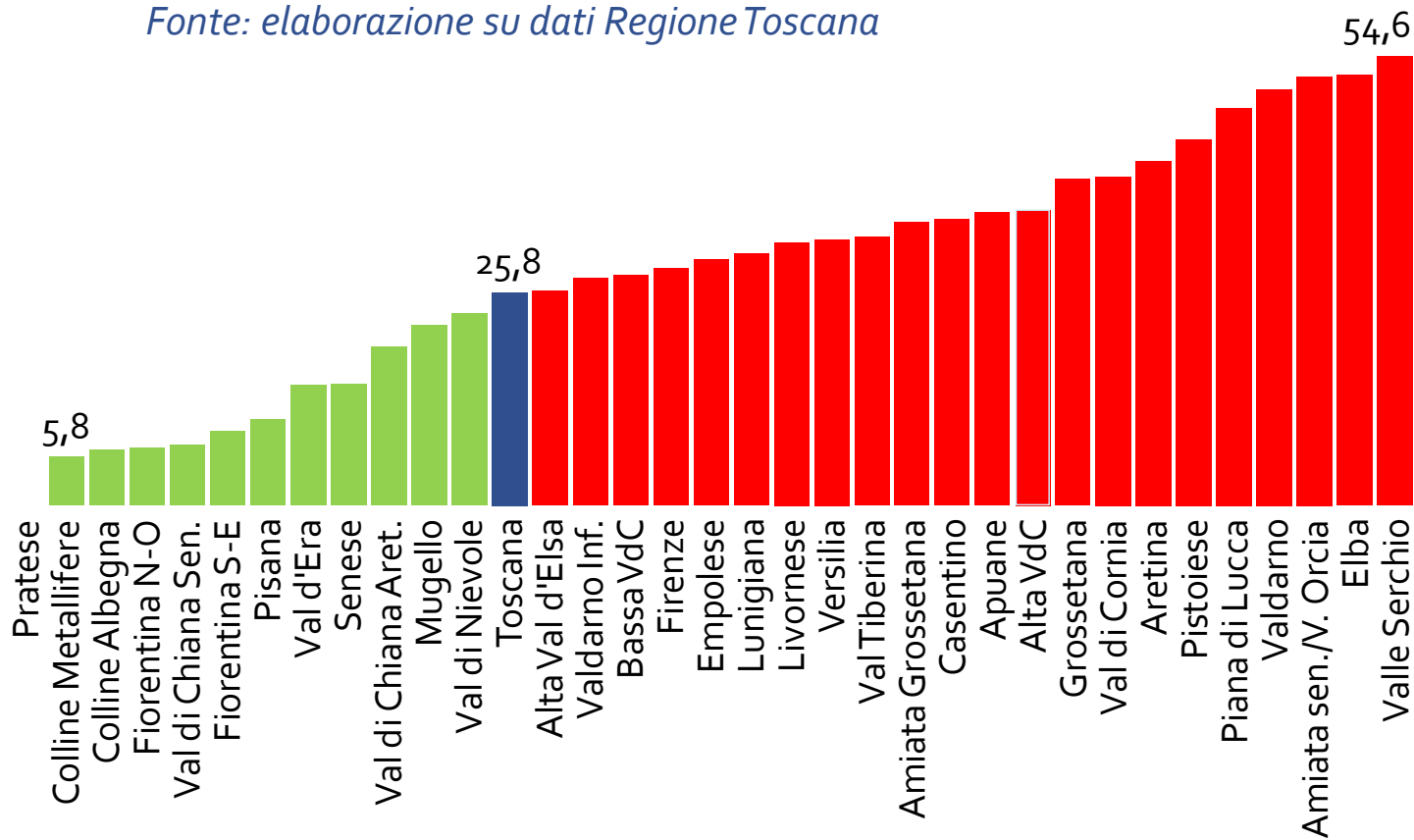


# Disabilità 0-64 anni...nelle zone



*Tasso di disabilità – 2014*

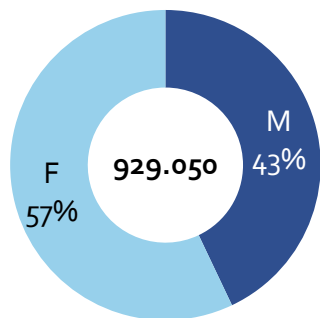
*Fonte: elaborazione su dati Regione Toscana*



# Anziani



## Quanti sono?



**1/4 della popolazione toscana**

## Tra criticità...



**75.000** anziani non autosufficienti e **125.000** anziani fragili...destinati a crescere



Oltre **200.000** anziani soli: quanti in buona autonomia e quanti a rischio isolamento sociale?

## ...e forti protagonismi



Il **70%** dei bambini toscani è accudito dai nonni



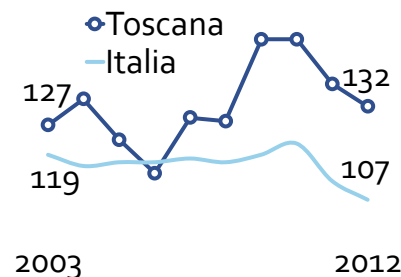
**66mila** svolgono attività di volontariato e **1/4** presta regolarmente aiuto a conviventi e non

## Quanto spendono per loro i Comuni toscani ?



**117**  
milioni di  
€

€ pro-capite

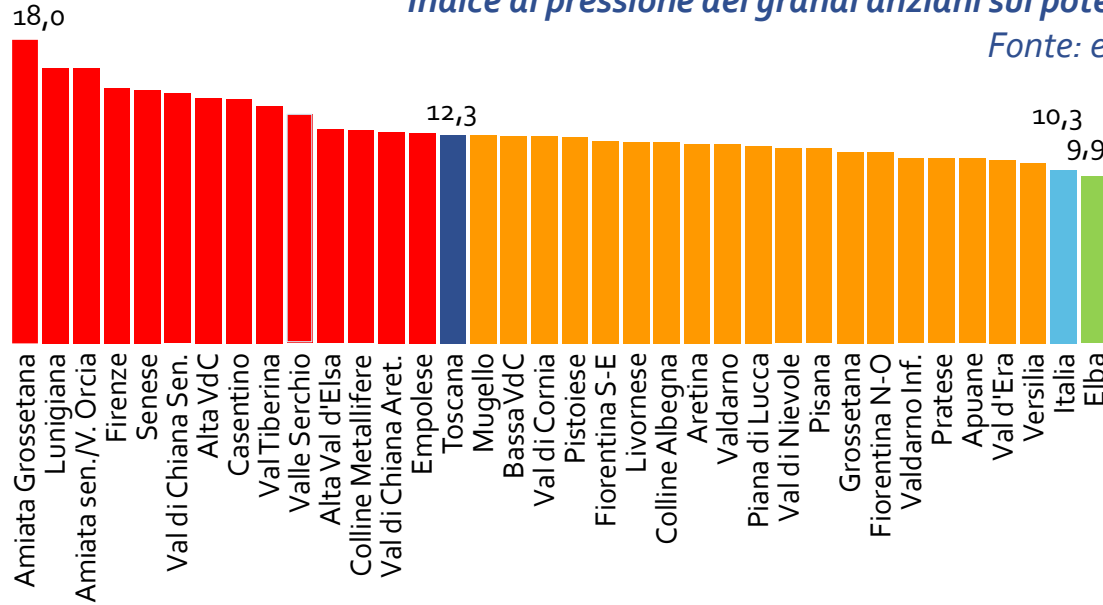


# Anziani...nelle zone



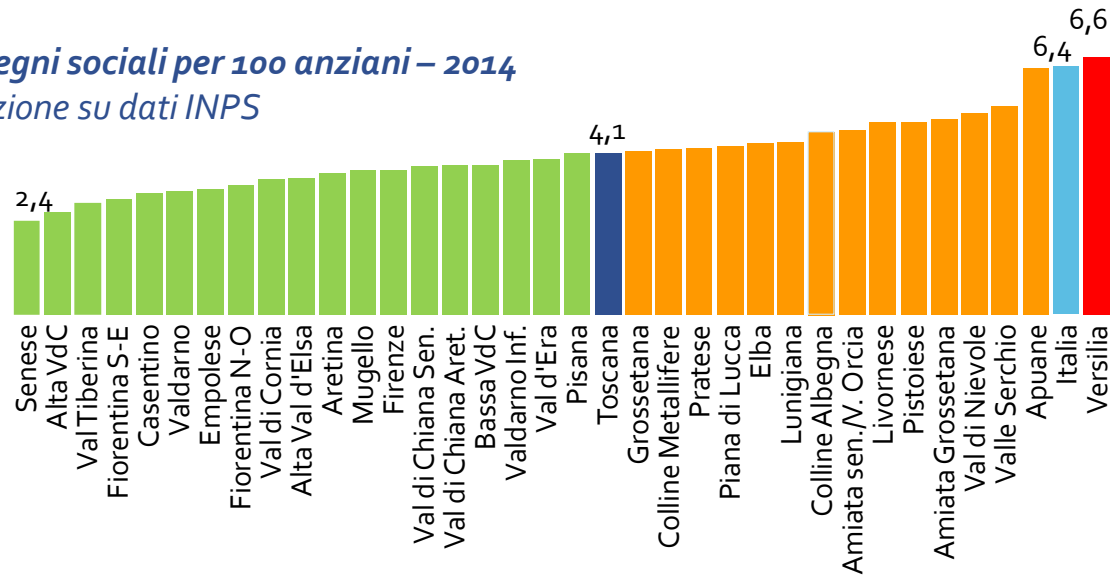
## Indice di pressione dei grandi anziani sui potenziali care giver – 2014

Fonte: elaborazione su dati Istat



## Pensioni e assegni sociali per 100 anziani – 2014

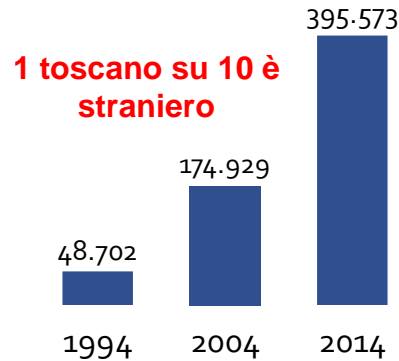
Fonte: elaborazione su dati INPS



# Stranieri



## Quanti sono?



## L'inserimento nella realtà toscana

**68.000** bambini e ragazzi nel sistema educativo e scolastico regionale

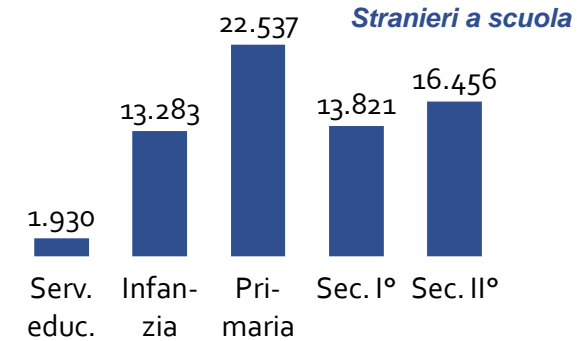
**145.000** famiglie con almeno uno straniero

**2.100** matrimoni misti nel 2014

**3.600** famiglie in alloggi ERP

**50.000** imprese straniere

quasi **60.000** lavoratori domestici INPS



## Quali criticità?



Disagio scolastico: si riduce lo svantaggio di partenza, ma resta rilevante per le I generazioni

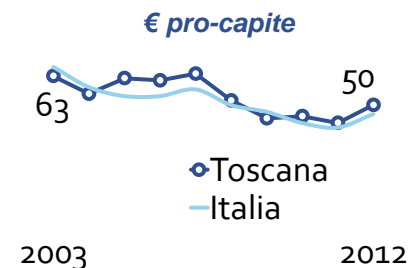


Forti difficoltà lavorative: tasso di disoccupazione al **19%** (il doppio degli italiani)

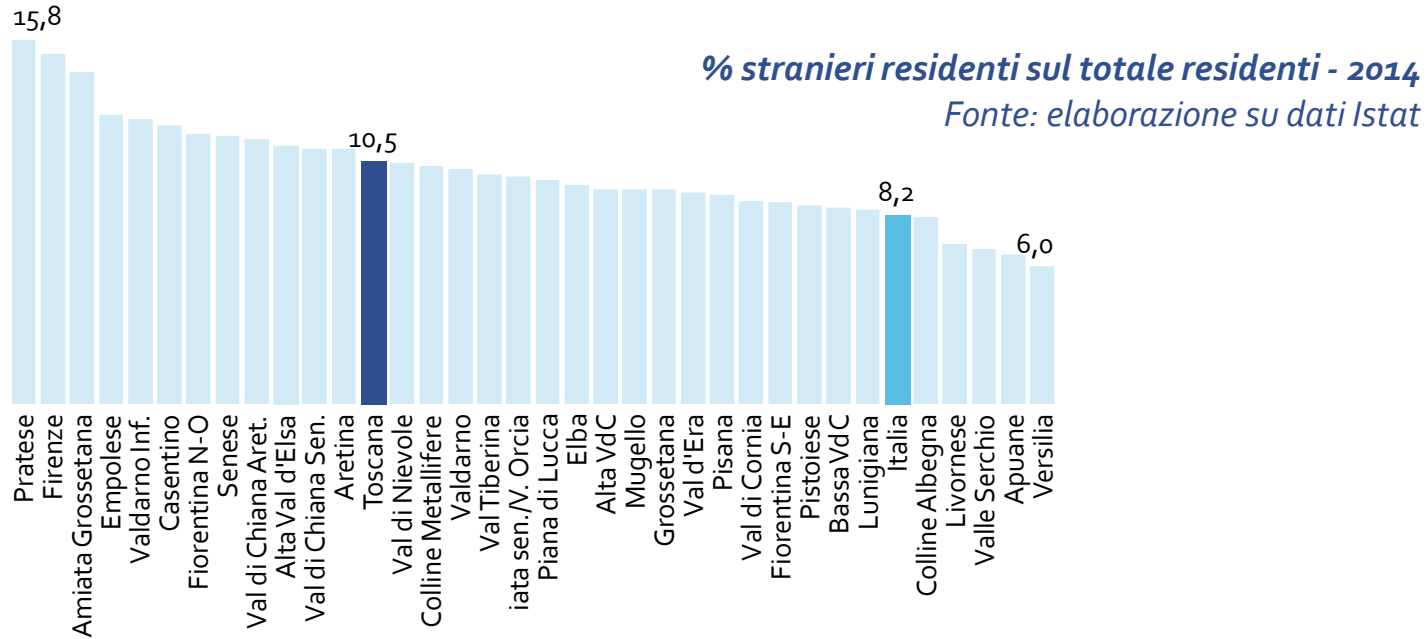
## Quanto spendono per loro i Comuni toscani?



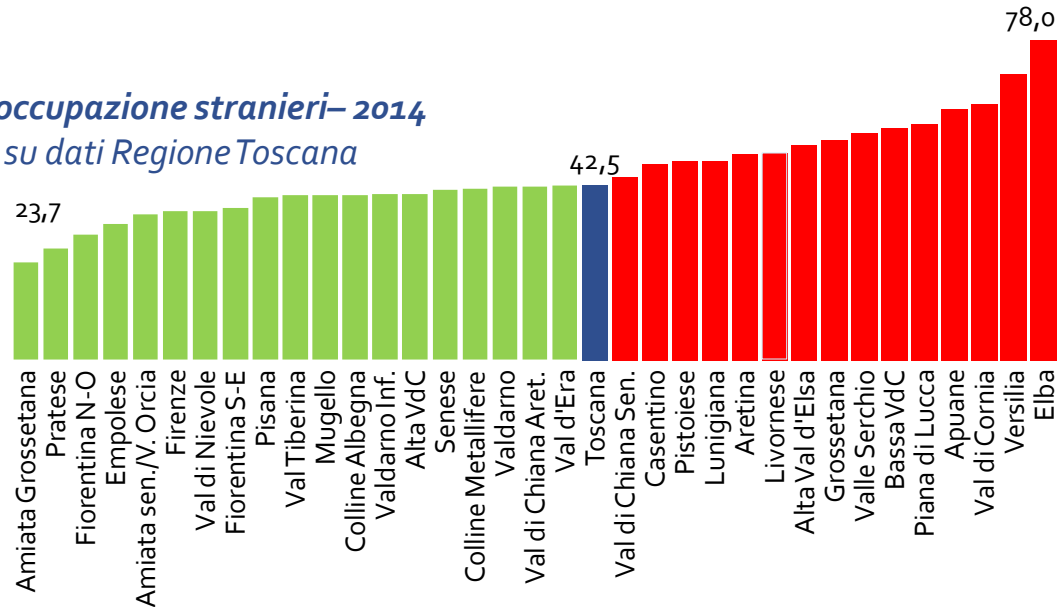
**17milioni di € per immigrati e nomadi**



# Stranieri...nelle zone



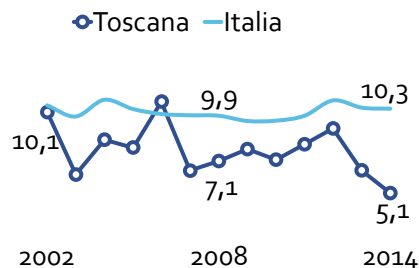
**Tasso grezzo di disoccupazione stranieri- 2014**  
Fonte: elaborazione su dati Regione Toscana



# Esclusione sociale (1/2)

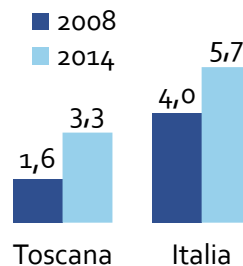


## Disagio economico



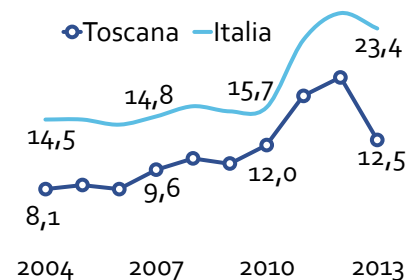
Poverta relativa

**84.000 famiglie**



Poverta assoluta

**54.000 famiglie**

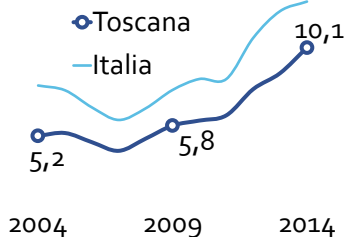


Deprivazione

**200.000 famiglie**



## Disagio lavorativo

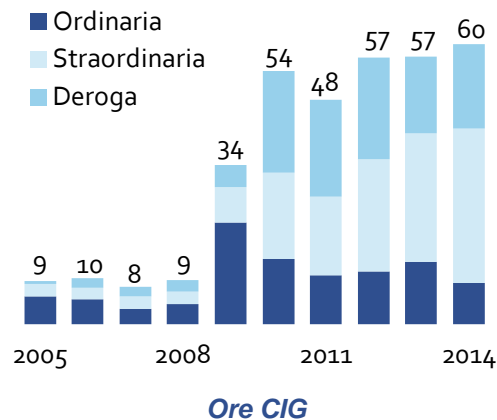


Tasso di disoccupazione

Alcuni segnali di ripresa ma...

oltre **170.000** persone  
in cerca di lavoro

dal 2008 perse **58.000**  
posizioni lavorative



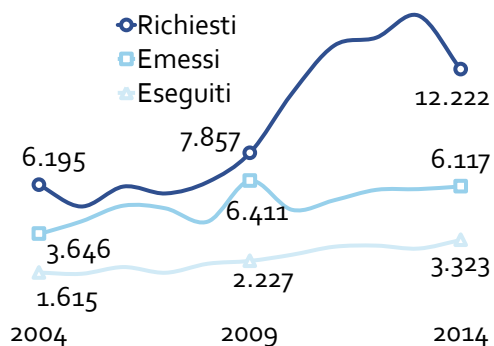
Ore CIG



# Esclusione sociale (2/2)

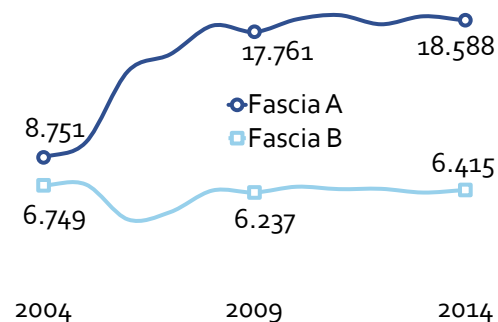


## Disagio abitativo



**Sfratti**

**Il 3% delle famiglie in affitto è sotto sfratto**



**Richieste contributi affitto**

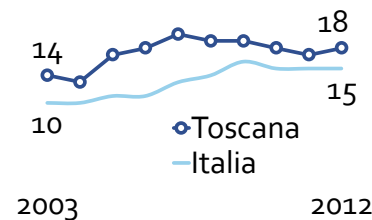
**Il 12% delle famiglie in affitto ha difficoltà ad onorare il canone**

## Quanto spendono i Comuni toscani ?

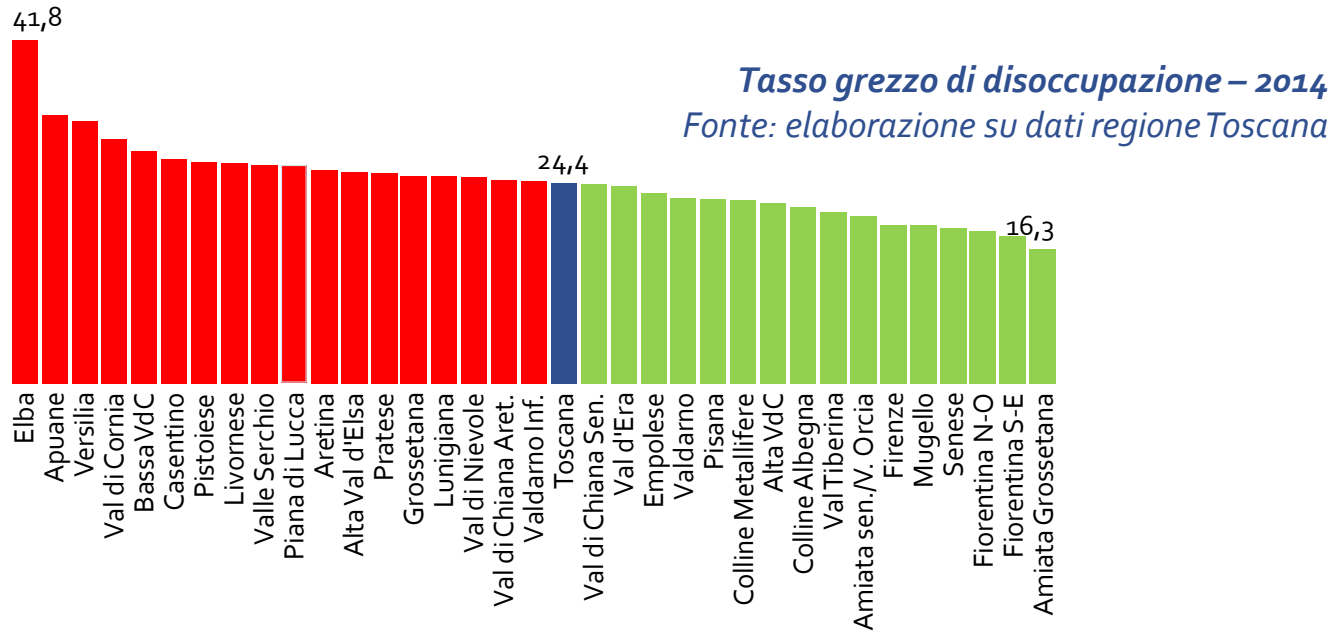
**41 milioni di € per l'area povertà e disagio adulti**



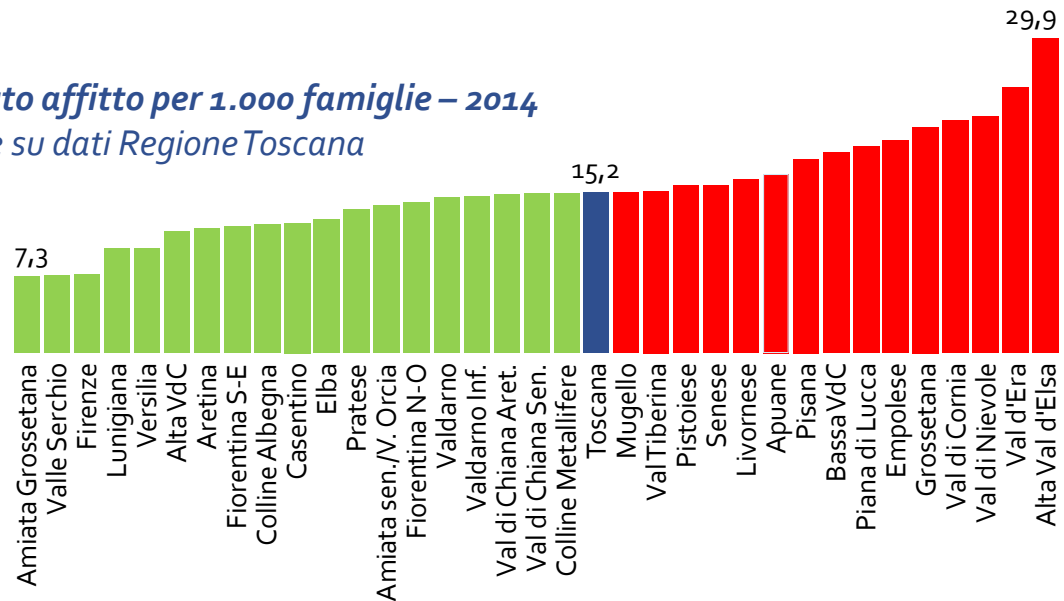
**€ pro-capite**



# Esclusione sociale...nelle zone



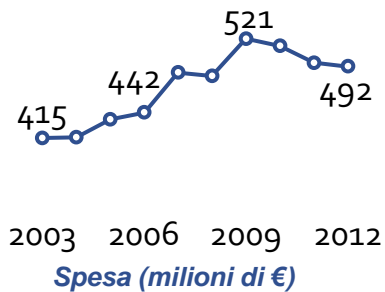
**Domande contributo affitto per 1.000 famiglie – 2014**  
 Fonte: elaborazione su dati Regione Toscana



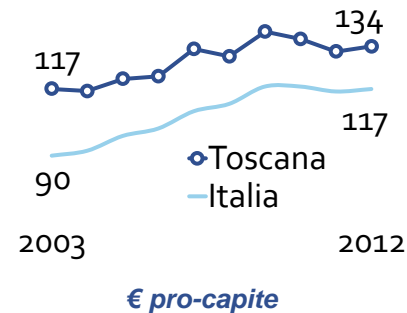
# Le risorse sociali del territorio



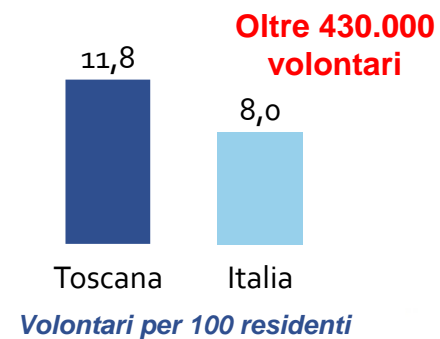
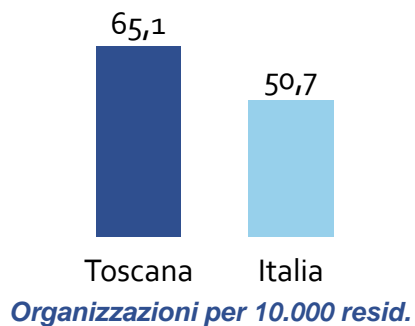
## La spesa sociale dei Comuni



**Quasi mezzo  
miliardo di €**



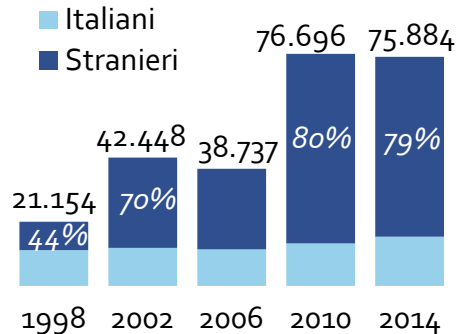
## L'universo non profit



# Le risorse sociali del territorio



## Il lavoro domestico di cura



**4 anziani con disabilità  
su 10 usufruiscono di  
lavoro domestico di  
cura**

## ***Appunti per il futuro***

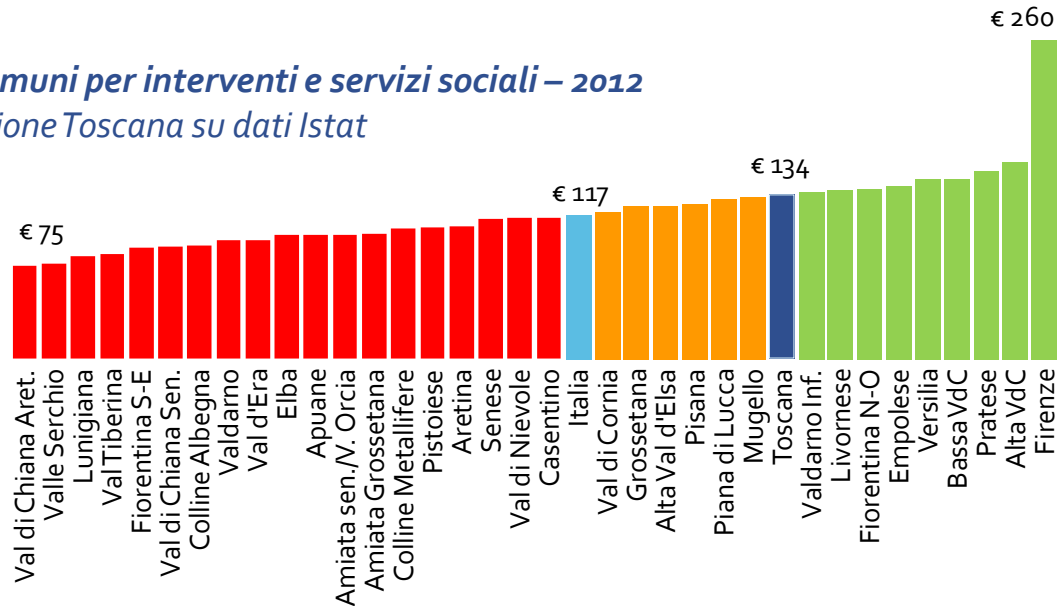
Il corposo capitale sociale presente in Toscana e la rilevanza del lavoro domestico privato di cura devono spingere ad una riflessione in merito al sempre maggiore coinvolgimento di questi due spaccati in ruoli di protagonismo all'interno del sistema di welfare regionale.

# Le risorse sociali del territorio...nelle zone

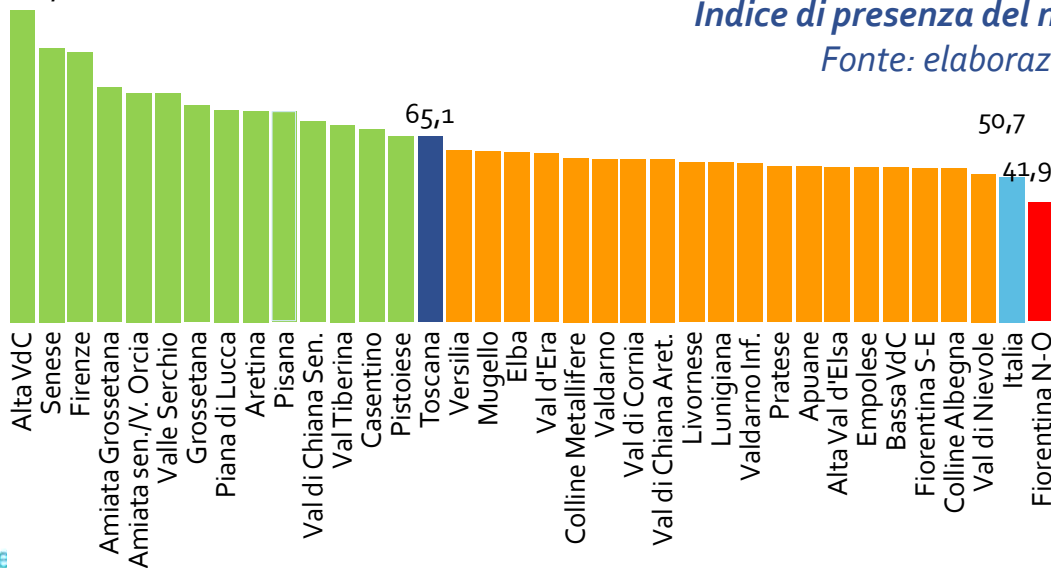


## Spesa pro-capite dei Comuni per interventi e servizi sociali – 2012

Fonte: elaborazione Regione Toscana su dati Istat



110,0



## Indice di presenza del non profit – 2011

Fonte: elaborazione su dati Istat

# Tirando le somme...



## La Toscana in Italia



*Minore presenza di povertà*



*Maggiori possibilità lavorative*



*Un sistema di protezione sociale più solido*



*Consistente presenza di capitale sociale*



*Spirito partecipativo più evoluto*

***Una società più dinamica***





**Osservatorio  
Sociale Regionale**

Regione Toscana



**Grazie per la cortese attenzione**

***Contatti***

**Osservatorio Sociale Regionale**

*Regione Toscana*

[osr@regione.toscana.it](mailto:osr@regione.toscana.it)