



## ISTRUZIONI PER COMPILAZIONE E PRESENTAZIONE ON LINE FORMULARIO PROGETTI FSE

Si accede al Sistema Informativo FSE all'indirizzo [web.rete.toscana.it/fse3](http://web.rete.toscana.it/fse3) con l'utilizzo di una Carta nazionale dei servizi-CNS attivata (di solito quella presente sulla Tessera Sanitaria della Regione Toscana) oppure con credenziali SPID (Sistema Pubblico di Identità Digitale), per il cui rilascio si possono seguire le indicazioni della pagina [open.toscana.it/spid](http://open.toscana.it/spid).

Se un soggetto non è registrato è necessario compilare la sezione "Inserimento dati per richiesta accesso"

Se un soggetto ha già un'utenza FSE ma non è registrato come legale rappresentante all'ente che intende presentare la domanda, deve inviare una mail di richiesta a "alessandro.vettori@regione.toscana.it", specificando il codice fiscale, nome e cognome, dati ente di appartenenza. L'invio mail dovrà essere seguito da un riscontro che attesta l'avvenuto inserimento

I soggetti pubblici e privati censiti sul sistema informativo FSE possono presentare una candidatura tramite il "Formulario di presentazione progetti FSE on-line" cliccando sul relativo link

Utente: CPWNGL76C58C415A (liv.2) | Progetti | Interventi individuali | Attività | Rilevazione spesa | Allievi/Destinatari | Docenti | Enti | Profili | Tabelle | Help | Logout

**ALTRE FUNZIONALITA'**

1) Per la pubblicazione delle informazioni utilizzare l'applicazione -> [Interfaccia pubblica del sistema FSE](#)

2) Per la candidatura su un bando FSE -> [Formulario di presentazione progetti FSE](#)

**PRESENTAZIONE**

La nuova procedura è stata concepita per rispondere alle esigenze della programmazione comunitaria, anche se verrà utilizzata anche per la gestione delle altre tipologie di intervento presenti in Regione Toscana e cioè prog  
Tutte le informazioni collegate possono essere ricercate a partire da un qualunque dato disponibile, che presenti un qualsiasi collegamento con l'informazione ricercata

**ACCESSO**

L'accesso è differenziato per livello e per ruolo, attualmente sono previsti tre ruoli:

1) Autorità di Gestione (Amministrazione del S.I. e responsabile dell'inserimento delle informazioni di riferimento, come gli Enti accreditati, tutte le tabelle descrittive, il riparto finanziario i trasferimenti regionali i profili)

Come prima cosa è necessario consultare i bandi/avvisi presenti in procedura e nel caso ricercare quello d'interesse, rispetto al quale si vuole presentare la proposta progettuale.

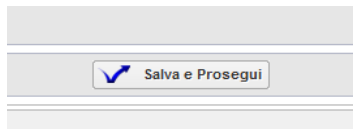
**Una volta ricercato il bando d'interesse è possibile su quell'avviso procedere alla compilazione on line del formulario, cliccando sulla relativa icona.**

**La compilazione del formulario on line si compone di 5 sezioni:**

- **Dati Identificativi del Progetto**, in questa prima sezione vengono richiesti i dati di sintesi del progetto: il titolo, il soggetto proponente, l'eventuale partenariato (ATI/ATS/rete-contratto/altra forma) o presenza di consorzi/fondazioni/rete-soggetto, la descrizione sintetica, i destinatari, il monte orario, il costo ed il finanziamento.
- **Soggetti coinvolti nella realizzazione del progetto**, in questa seconda sezione vengono richiesti i dati di dettaglio per tutti i soggetti coinvolti, (soggetto proponente, soggetto partner, soggetto consorziato/socio/impresa retista o soggetto delegato) che sono stati individuati nella parte precedente. Per ognuno, oltre alle informazioni anagrafiche, viene richiesta una descrizione del ruolo e delle attività in cui è coinvolto, su progetti già realizzati e sul valore aggiunto apportato al progetto.
- **Descrizione del progetto**, in questa sezione vengono e richieste le informazioni generali e di contestualizzazione del progetto.
- **Attività**, in questa sezione vengono richieste le informazioni relative alle attività del progetto (formative, non formative, attestato rilasciato, riferimento al repertorio regionale delle figure professionali ecc.) Le attività inserite in questa parte dovranno corrispondere alle attività descritte all'interno del Formulario descrittivo allegato.
- **Schede Preventivo**

**Le sezioni devono essere compilate tenendo conto della sequenza in cui vengono presentate, quindi prima la 1, poi la 2 ecc.**

Ogni singola parte deve essere salvata.



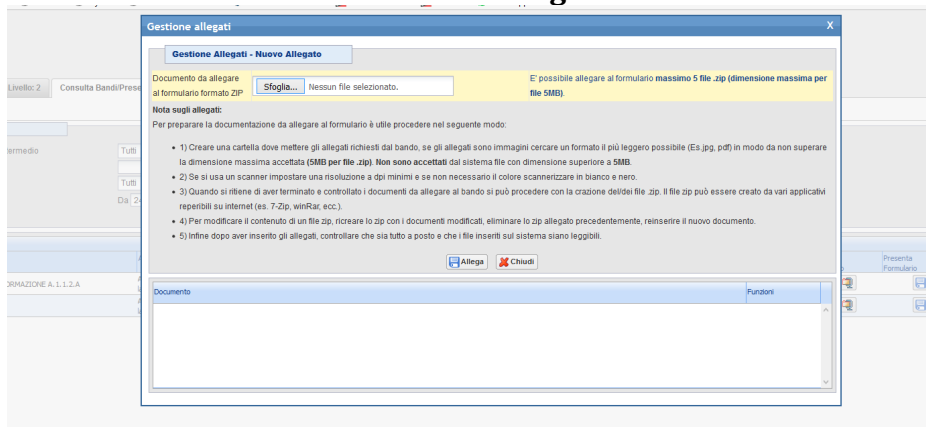
Una volta compilata e salvata l'ultima sezione l'applicazione ripresenta la pagina iniziale dalla quale è possibile:



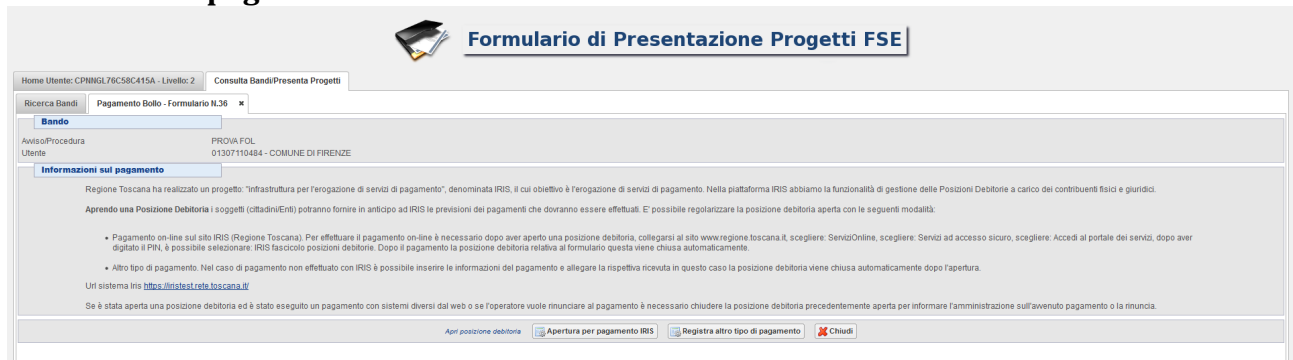
- Visualizzare e stampare la versione PDF di quanto inserito
- Allegare:
  1. Formulario descrittivo secondo il format allegato all'avviso
  2. Dichiarazioni richieste dall'avviso
  3. Altre informazioni aggiuntive da allegare al formulario, richieste dall'avviso

Tutti i documenti devono essere in formato pdf e sottoscritti con firma autografa o digitale, in forma estesa e leggibile.

I documenti devono essere allegati devono essere inseriti in un file .zip e aggiunti al sistema con la funzione Gestione Allegati



- Attivare il pagamento del bollo on-line attraverso la funzione



- Presentare il formulario

**Con la presentazione del formulario si ha la protocollazione e i dati inseriti non saranno più modificabili.**

Attività PAD	Gestione Formulario on-line		Data Pubblicazione	Data Scadenza	Dettaglio Pub.Bando	Completazione Formulario	Allegati Formulario	Presenta Formulario	Pagamento Bollo	Protocollo
A.1.1.2.A Percorsi e servizi integrati (orientamento, formazione, consulenza) per la creazione d'impresa e di lavoro autonomo			05/02/2016	31/12/2017						
A.1.1.2.A Percorsi e servizi integrati (orientamento, formazione, consulenza) per la creazione d'impresa e di lavoro autonomo			19/03/2017	30/06/2017						N. 1/2017 Data: 24/03/2017



Attività PAD	Gestione Formulario on-line		Data Pubblicazione	Data Scadenza	Dettaglio Pub.Bando	Completazione Formulario	Allegati Formulario	Presenta Formulario	Pagamento Bollo	Protocollo
A.1.1.2.A Percorsi e servizi integrati (orientamento, formazione, consulenza) per la creazione d'impresa e di lavoro autonomo			05/02/2016	31/12/2017						
A.1.1.2.A Percorsi e servizi integrati (orientamento, formazione, consulenza) per la creazione d'impresa e di lavoro autonomo			19/03/2017	30/06/2017						N. 1/2017 Data: 24/03/2017