

REGIONE TOSCANA



Giunta Regionale

Bilancio di previsione 2022

**LA GESTIONE
DELLE RISORSE FINANZIARIE
monitoraggio al 30 settembre 2022**

Nota informativa n. 3/2022

Direzione Programmazione e Bilancio
Settore Controllo Strategico e di Gestione

INDICE

INTRODUZIONE	4
FATTI SALIENTI	5
ANDAMENTO MENSILE DEGLI ACCERTAMENTI NELL'ULTIMO TRIENNIO (GRAFICI)	8
ANDAMENTO MENSILE DELLO SMALTIMENTO DEI RESIDUI ATTIVI (GRAFICI)	9
ANDAMENTO MENSILE DEGLI IMPEGNI NELL'ULTIMO TRIENNIO (GRAFICI)	10
ANDAMENTO MENSILE DELLO SMALTIMENTO DEI RESIDUI PASSIVI (GRAFICI)	12
TABELLE FINANZIARIE	13

- Tabella di rappresentazione nuova struttura del Bilancio per Missioni-Programmi
- Tabella 1 - Stato di attuazione delle entrate per tipologia di stanziamento
- Tabella 2a - Stato di attuazione delle entrate per provenienza delle risorse – Tipologia stanziamento: Pura
- Tabella 2b - Stato di attuazione delle entrate per tipologia di entrata – Tipologia stanziamento: Pura
- Tabella 3 - Stato di attuazione delle entrate tributarie – Tipologia stanziamento: Pura
- *Tabella 4 - Stato di attuazione per Tipologia di entrata – Tipologia stanziamento: reimputazioni*
- Tabella 5 – Stanziamenti di spesa per classificazione economica/natura delle risorse (Libere/Vincolate) – Tipologia stanziamento: Pura e Avanzo
- Tabella 5b – Stato di attuazione della spesa per classificazione economica/natura delle risorse (Libere/Vincolate) – Tipologia stanziamento: Pura e Avanzo
- Tabella 6 – Stanziamenti di spesa per classificazione economica/struttura responsabile – Tipologia stanziamento: Pura e Avanzo
- Tabella 6bis – Stato di attuazione della spesa per classificazione economica/struttura responsabile – Tipologia stanziamento: Pura e Avanzo
- Tabella 7 – Stanziamenti di spesa per classificazione economica/assessore – Tipologia stanziamento: Pura e Avanzo
- Tabella 7bis – Stato di attuazione della spesa per classificazione economica/assessore – Tipologia stanziamento: Pura e Avanzo
- Tabella 8 – Stanziamenti di spesa per classificazione economica/missione – Tipologia stanziamento: Pura e Avanzo
- Tabella 8bis – Stato di attuazione della spesa per classificazione economica/missione – Tipologia stanziamento: Pura e Avanzo
- *Tabella 9 – Stanziamenti della spesa per classificazione economica/missione/programma – Tipologia stanziamento: Puro e Avanzo*
- *Tabella 9bis – Stato di attuazione della spesa per classificazione economica/missione/*

- *programma – Tipologia stanziamento: Pura e Avanzo*
- Tabella 10 - Stato di attuazione della spesa per classificazione economica/Struttura responsabile – Tipologia stanziamento: Cronoprogramma e Reimputazioni
- Tabella 11 – Stato di attuazione della spesa per classificazione economica/assessore – Tipologia stanziamento: Cronoprogramma e Reimputazioni
- Tabella 12 – Stato di attuazione della spesa per classificazione economica/missione – Tipologia stanziamento: Cronoprogramma e Reimputazioni
- Tabella 13 – Situazione dei residui passivi dell'esercizio corrente per struttura responsabile
- Tabella 14 – Situazione dei residui passivi dell'esercizio corrente missione
- Tabella 15 – Situazione dei residui passivi dell'esercizio corrente relativi a spese in c/capitale e a spese per incremento delle attività finanziarie per struttura responsabile
- Tabella 16 – Situazione dei residui passivi dell'esercizio corrente relativi a spese in c/capitale e a spese per incremento delle attività finanziarie per missione

INTRODUZIONE

Il presente rapporto analizza i fattori di rilievo e i movimenti finanziari riguardanti le entrate e le spese registrati nelle scritture contabili regionali; si articola in:

- un quadro di sintesi "I Fatti salienti"*
- alcune tabelle finanziarie principali (allegate al rapporto)*
- ulteriori tabelle finanziarie di dettaglio (disponibili su web all'indirizzo sotto riportato).*

Le tabelle finanziarie sono state redatte seguendo una logica incrementale ed accolgono tutti i dati registrati dal 1° gennaio alla fine del trimestre di riferimento.

Il rapporto può essere consultato anche su Internet sul sito della Regione Toscana (www.regione.toscana.it), con il seguente percorso:

Regione/Programmazione/Monitoraggio e controllo/Le risorse finanziarie

Per ulteriori informazioni e chiarimenti:

Andrea Lachi - tel. 055/ 438 25 51 – E-mail: andrea.lachi@regione.toscana.it

Liliana Cavallaro – tel. 055 / 438 25 83 – E-mail: liliana.cavallaro@regione.toscana.it

L'insieme dei report prodotti dal Settore "Controllo Strategico e di Gestione" è consultabile in Internet sul sito della Regione Toscana (www.regione.toscana.it) con il seguente indirizzo:

Regione/Programmazione/Monitoraggio e controllo.

FATTI SALIENTI

LE ENTRATE

I fattori di rilievo riguardanti le entrate al 30 settembre 2022 possono essere così sintetizzati:

- * la "**capacità di accertamento**"¹ dall'inizio dell'esercizio ha raggiunto il 55% del totale degli stanziamenti (12.870,6 milioni), con un incremento di 22 punti percentuali rispetto a quella del trimestre precedente per effetto della registrazione di accertamenti per 2.742,9 milioni (al netto dell'avanzo di amministrazione l'indice raggiunge il 56%). Rispetto allo stesso trimestre dell'esercizio 2021 tale capacità risulta ridotta di 5 punti percentuali;
- * la "**capacità di riscossione**" dall'inizio dell'esercizio ha raggiunto l'87% del totale degli accertamenti (7.021,6 milioni) con un incremento di 9 punti percentuali rispetto a quella del trimestre precedente per effetto della registrazione di reversali per 2.737,5 milioni. Rispetto allo stesso trimestre dell'esercizio 2021 tale capacità risulta incrementata di 15 punti percentuali;
- * la "**capacità di smaltimento dei residui attivi**" dall'inizio dell'esercizio ha raggiunto il 36% del totale dei residui attivi assestati (3.225,5 milioni) con un incremento di 4 punti percentuali rispetto a quella del trimestre precedente per effetto della registrazione di reversali per 103,7 milioni. Rispetto allo stesso trimestre dell'esercizio 2021 tale capacità risulta incrementata di 22 punti percentuali;
- * dal punto di vista della **provenienza delle risorse** le entrate regionali registrano una capacità di accertamento del 57%, una capacità di riscossione del 96% e una capacità di smaltimento dei residui attivi del 42%. Le entrate statali registrano una capacità di accertamento dell'83%, una capacità di riscossione del 55% e una capacità di smaltimento dei residui attivi del 18%. Le entrate comunitarie registrano una capacità di accertamento del 71% e una capacità di riscossione del 1% e una capacità di smaltimento dei residui attivi del 42%.
- * per le **entrate tributarie** si segnala una capacità di accertamento complessiva del 67%, con le compartecipazioni accise benzina e gasolio destinate ad alimentare il Fondo Nazionale Trasporti di cui all'art. 16 bis DL 95/2012 che raggiungono il 100%, la tassa regionale per il diritto allo studio universitario che raggiunge il 104%, la tassa automobilistica che raggiunge il 78%, l'imposta regionale sulle concessioni statali sui beni del patrimonio indisponibile che raggiunge il 72% e addizionale IRPEF sanità che raggiunge il 69%.

¹ I dati finanziari si riferiscono alle varie tipologie di entrata (avanzo, pura e reimputazioni).

LE USCITE

Alla fine del mese di Settembre 2022 i fattori di rilievo riguardanti le uscite possono essere così sintetizzati:

La "**competenza assestata**"² di 11.026,1 milioni risulta incrementata rispetto al trimestre precedente per effetto delle variazioni di bilancio apportate dalle delibere della Giunta regionale n. 843 del 25 luglio, n. 923 dell'1 agosto, 941 dell'8 agosto, n. 982 del 29 agosto e 1021 del 12 settembre 2022.

* La tabella evidenzia la composizione della competenza assestata:

(Valori in euro)

Mese	Competenza a bilancio	Cautele (diverse da richiesta avanzo)	Competenza assestata
30-giugno	11.006.425.231	3.294.132	11.003.131.099
variazione mensile	62.001.729	39.042.750	22.958.978
30-settembre	11.068.426.960	42.336.883	11.026.090.077

- * La "**capacità di attivazione delle risorse**"³ dall'inizio dell'esercizio ha raggiunto l'87% del totale delle risorse assegnate (11.026,1 milioni), con un incremento di 3 punti percentuali rispetto a quella del trimestre precedente per effetto della registrazione di risorse attivate per 398,7 milioni. Rispetto allo stesso trimestre 2021 tale capacità risulta incrementata di 2 punti percentuali;
- * la "**capacità d'impegno**" dall'inizio dell'esercizio ha raggiunto l'87% del totale degli stanziamenti (11.026,1 milioni) con un incremento di 4 punti percentuali rispetto a quella del trimestre precedente per effetto della registrazione di ulteriori impegni per 407 milioni. Rispetto allo stesso trimestre 2021 tale capacità risulta incrementata di 2 punti percentuali. Al netto dei trasferimenti correnti della sanità la capacità d'impegno è pari al 76%, con un decremento di 1 punto percentuale rispetto a quella registrata nello stesso trimestre dell'anno precedente;
- * la "**capacità di pagamento**" dall'inizio dell'esercizio ha raggiunto il 72% del totale degli impegni (9.562,5 milioni), con un incremento di 25 punti percentuali rispetto a quella del trimestre precedente per effetto della registrazione di ulteriori mandati per 2.518,6 milioni. Rispetto allo stesso trimestre 2021 tale capacità risulta incrementata di 2 punti percentuali. Al netto dei trasferimenti correnti della sanità la capacità di pagamento è pari al 46%, con un incremento di 2 punti percentuali rispetto a quella registrata nello stesso trimestre dell'anno precedente;
- * la "**capacità di smaltimento dei residui passivi**" dall'inizio dell'esercizio ha raggiunto il 43% del totale dei residui passivi assestati (2.989,6 milioni), con un incremento di 10 punti percentuali rispetto al trimestre precedente per effetto della registrazione di ulteriori mandati per 302,7 milioni. Rispetto allo stesso trimestre dell'esercizio 2021 tale capacità risulta ridotta di 6 punti percentuali. Al netto dei trasferimenti correnti della sanità la capacità di smaltimento dei residui è pari al 48%, con un incremento di 5 punti percentuali rispetto a quella registrata nello stesso trimestre dell'anno precedente;
- * dal punto di vista della **classificazione economica** si evidenzia che le spese correnti presentano i seguenti indici finanziari: una capacità di attivazione delle risorse del 92%, una capacità di impegno del 91%, a loro volta pagate per il 77% ed una capacità di smaltimento dei residui del 56%. Gli stanziamenti per spese in c/capitale sono stati attivati per il 67%, impegnati per il 64%, a loro volta pagati per il 20%, i residui relativi a tali spese sono stati smaltiti per il 23%. Le spese per l'incremento delle attività finanziarie sono state attivate per il 36%, impegnate per il 35%, a loro volta pagate per il 100%, i residui relativi a tali spese sono stati smaltiti per il 100%. Le spese per

² I dati finanziari si riferiscono alle varie tipologie di uscita (avanzo, pura, cronoprogramma e reimputazioni).

³ Le risorse attivate comprendono le prenotazioni specifiche e gli impegni.

il rimborso dei prestiti sono state attivate per il 100%, impegnate per il 100%, a loro volta pagate per il 70%.

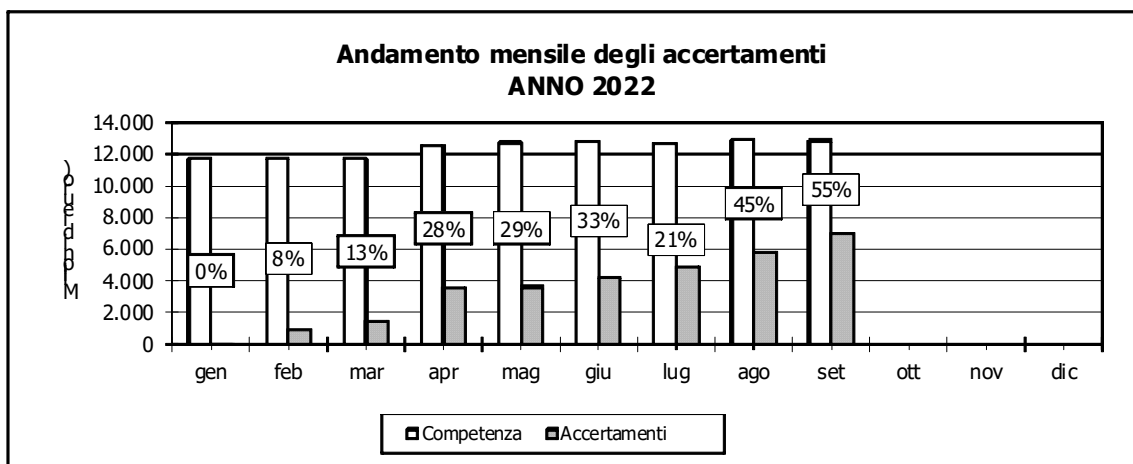
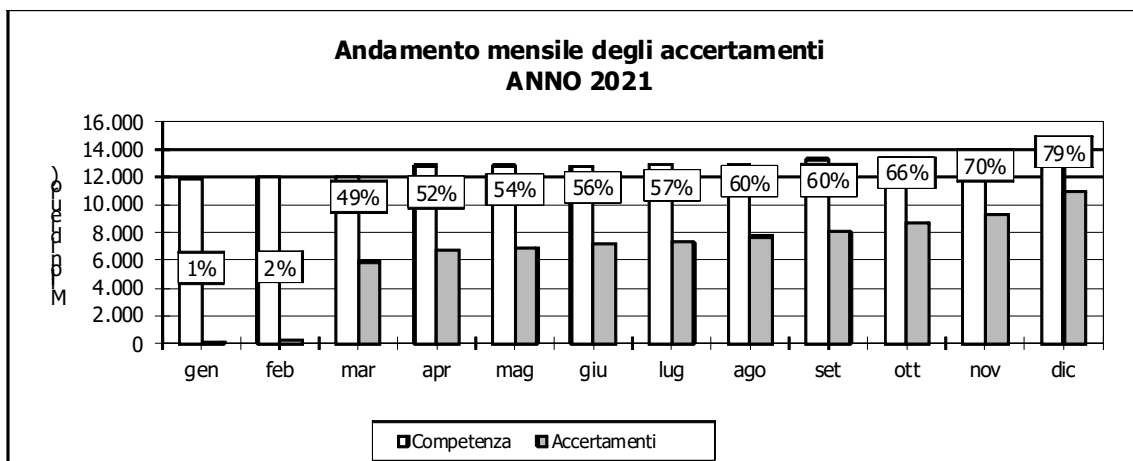
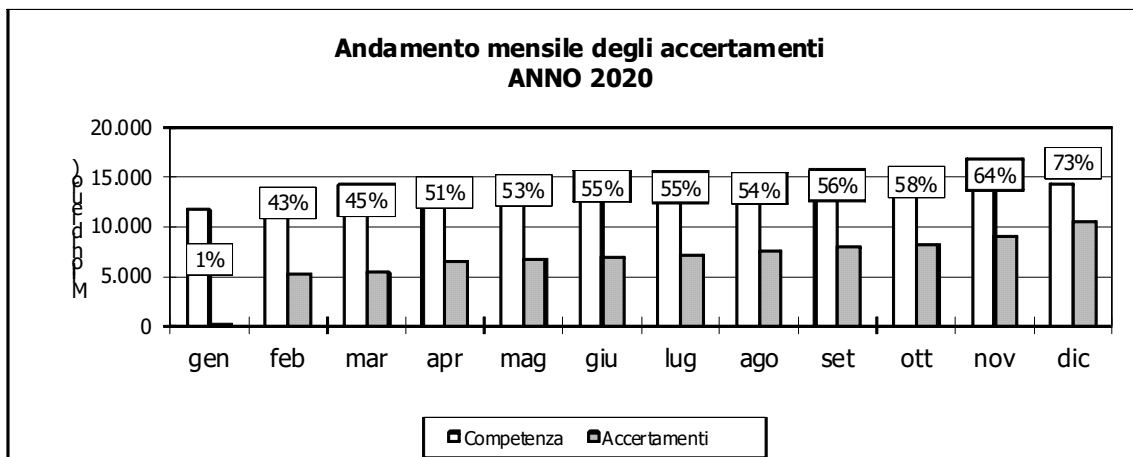
- * dal punto di vista della **tipologia di stanziamento** si segnalano i seguenti indici:
 - **Avanzo**: le spese finanziate da avanzo presentano una capacità di attivazione del 54%, una capacità di impegno del 52%, a loro volta pagate per il 75%, ed una capacità di smaltimento dei residui del 74%.
 - **Pura**: le spese finanziate da nuove risorse presentano una capacità di attivazione dell'88%, una capacità di impegno dell'87%, a loro volta pagate per il 75%, ed una capacità di smaltimento dei residui del 40%.
 - **Cronoprogramma**: le spese finanziate da FPV/E attivate con bilancio di previsione o con variazione di bilancio (escluso le reimputazioni da riaccertamento ordinario) presentano una capacità di attivazione del 96%, una capacità di impegno dell'88%, a loro volta pagate per il 36%, ed una capacità di smaltimento dei residui del 79%.

Alla fine del trimestre rimangono ancora:


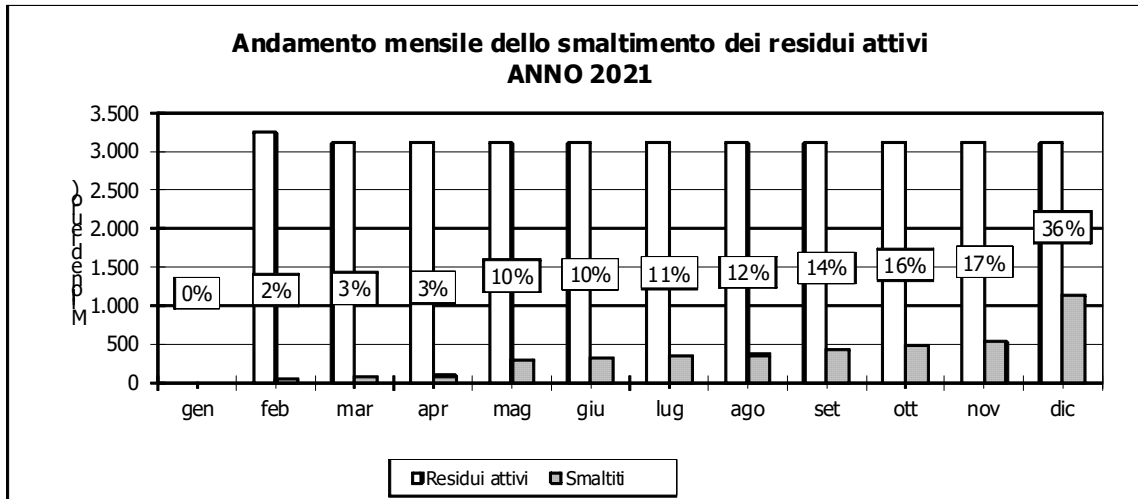
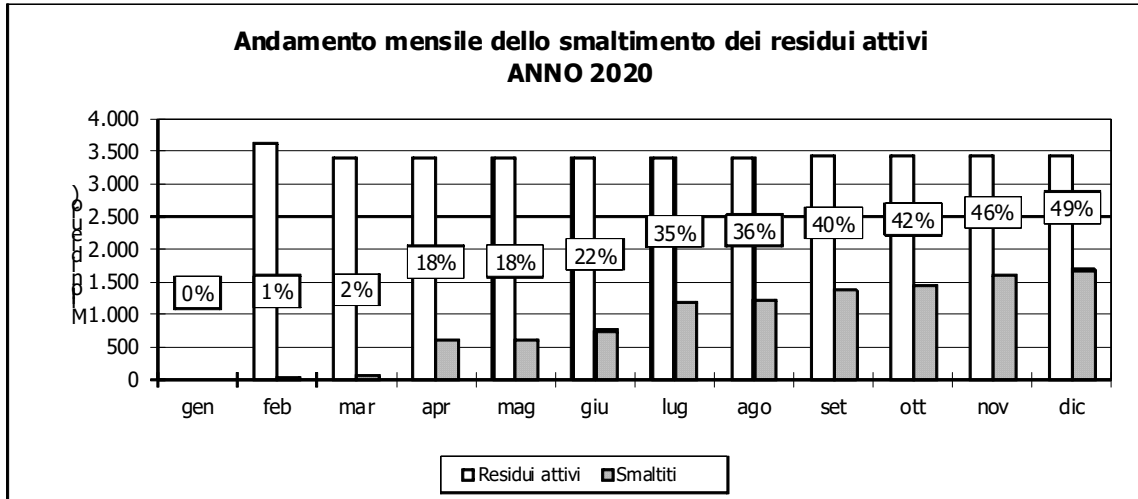
- * 1.463,6 milioni da impegnare rispetto ai 11.026,1 milioni complessivamente stanziati (cioè il 13%);
 - * 2.707,8 milioni da pagare rispetto ai 9.562,5 milioni impegnati (cioè il 28%);
 - * 1.710,9 milioni di residui passivi da smaltire rispetto ai 2.989,6 milioni di residui passivi assestati (cioè il 57%).
- *Gli indici gestionali raggiunti nel corso del trimestre dalle strutture regionali sono i seguenti:*

Strutture	Capacità di impegno (%)			Capacità di pagamento c/competenza (%)			Capacità di pagamento c/residui (%)	
	Spese corr.	Spese c/cap.	Incr. Att. Fin.	Spese corr.	Spese c/cap.	Incr. Att. Fin.	Spese corr.	Spese c/cap.
Direzione generale della Giunta Regionale	37	86	44	75	48	100	80	100
Programmazione e bilancio	72	46	25	67	43	100	4	86
Organizzazione, personale gestione e sicurezza sedi di lavoro	82	76		63	96		56	58
Sanità, welfare e coesione sociale	93	38		81	14		57	20
Agricoltura e sviluppo rurale	79	66	0	89	100		47	7
Ambiente ed energia	56	60	0	50	13		83	32
Difesa del suolo e protezione civile	93	76		49	28		87	35
Mobilità, infrastrutture e trasporto pubblico locale	94	55		59	24		61	27
Urbanistica	24	97	100	45	28	100	34	43
Attività produttive	74	81		49	8		96	37
Beni, istituzioni, attività culturali e sport	66	69	100	48	3	100	99	79
Istruzione, formazione, ricerca e lavoro	75	94		49	4		72	35
Opere pubbliche	61	10		53	17		48	60
Competitività territoriale della Toscana e autorità di gestione	83	98		20	10		80	63
Sistemi informativi, infrastrutture tecnologiche e innovazione	91	58		29	36		88	16
Avvocatura regionale, affari legislativi e giuridici	78			14			41	

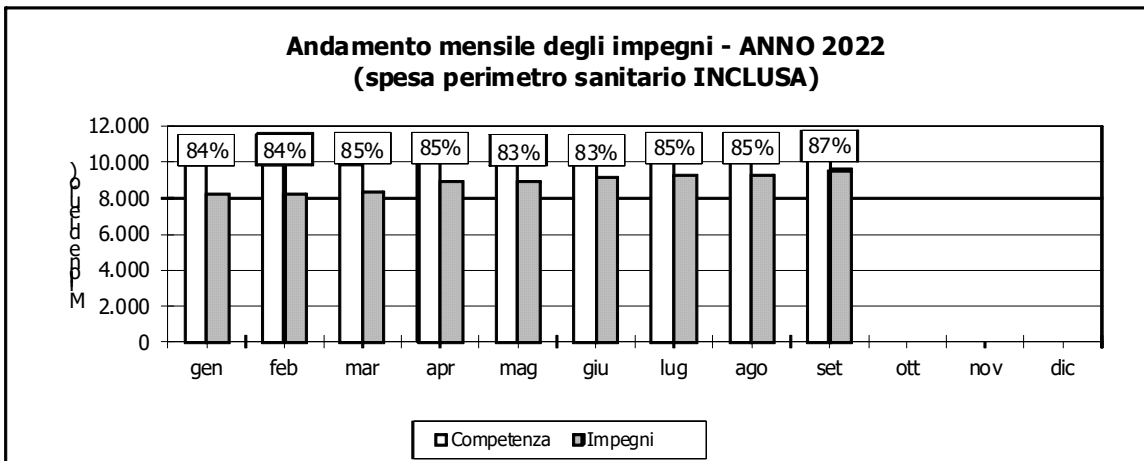
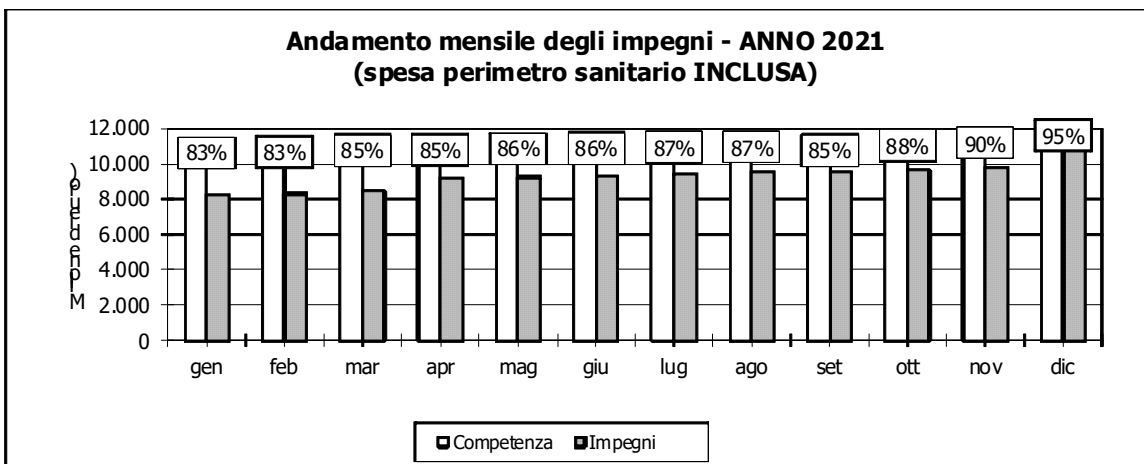
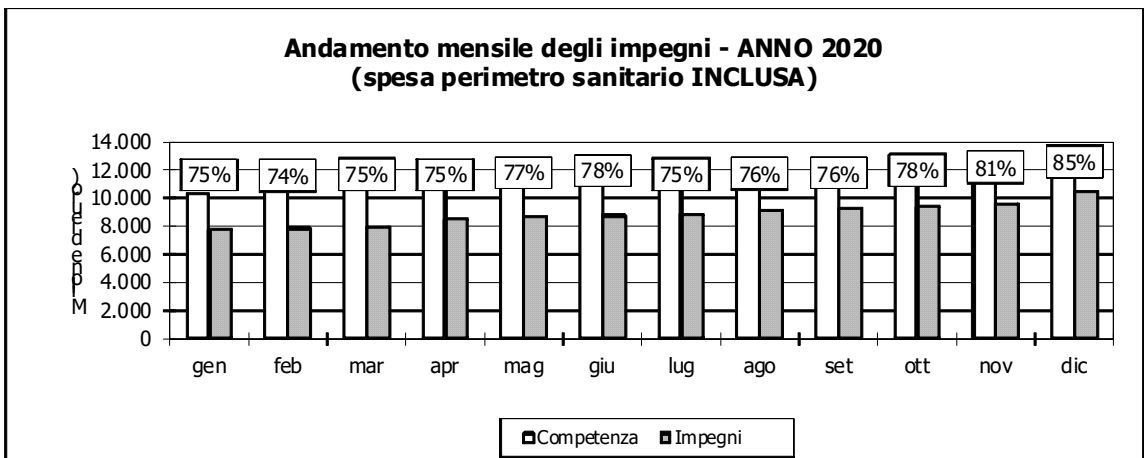
ANDAMENTO MENSILE DEGLI ACCERTAMENTI NELL'ULTIMO TRIENNIO (GRAFICI)

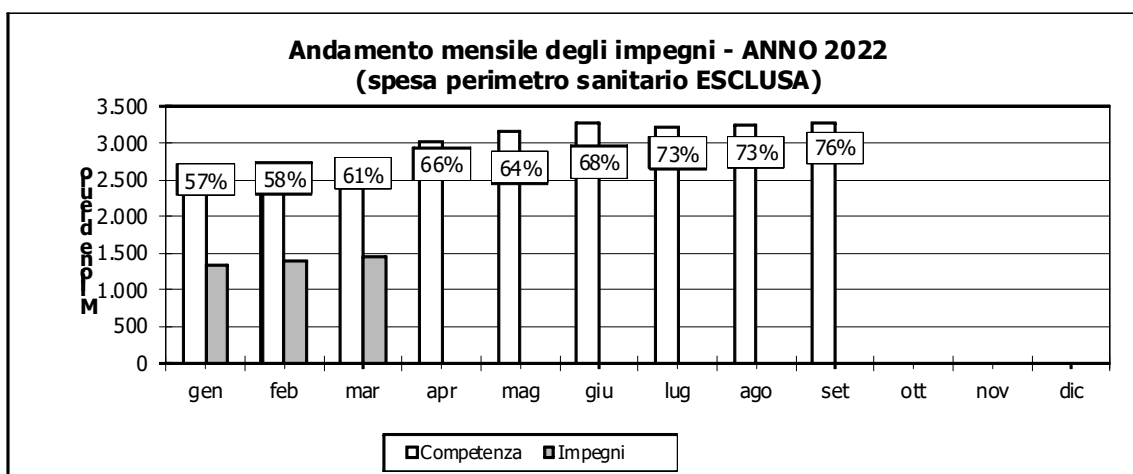
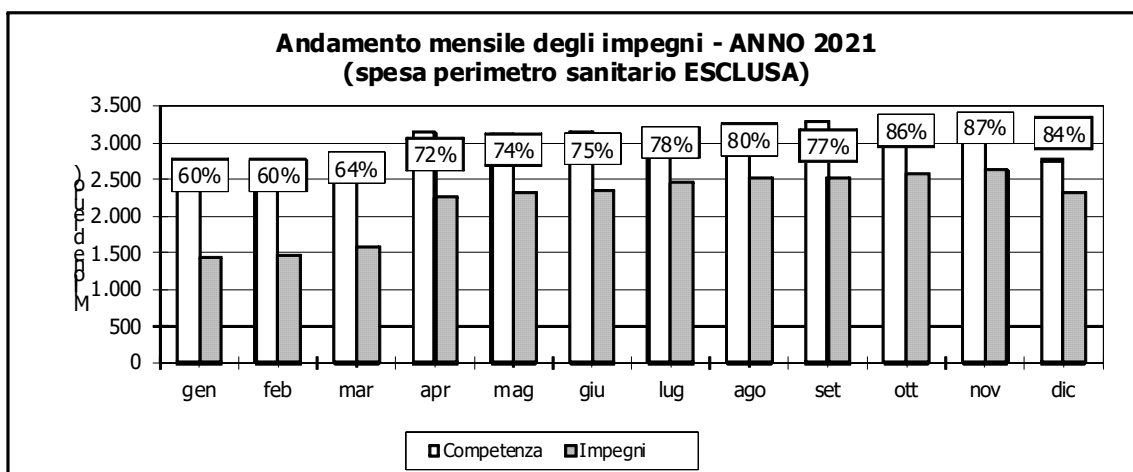
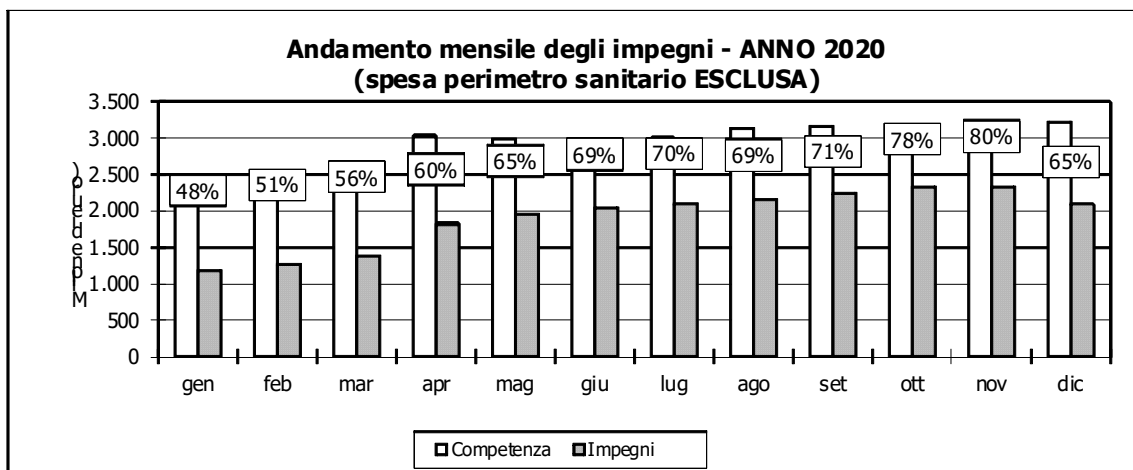


ANDAMENTO MENSILE DELLO SMALTIMENTO DEI RESIDUI ATTIVI (GRAFICI)



ANDAMENTO MENSILE DEGLI IMPEGNI NELL'ULTIMO TRIENNIO (GRAFICI)





ANDAMENTO MENSILE DELLO SMALTIMENTO DEI RESIDUI PASSIVI (GRAFICI)

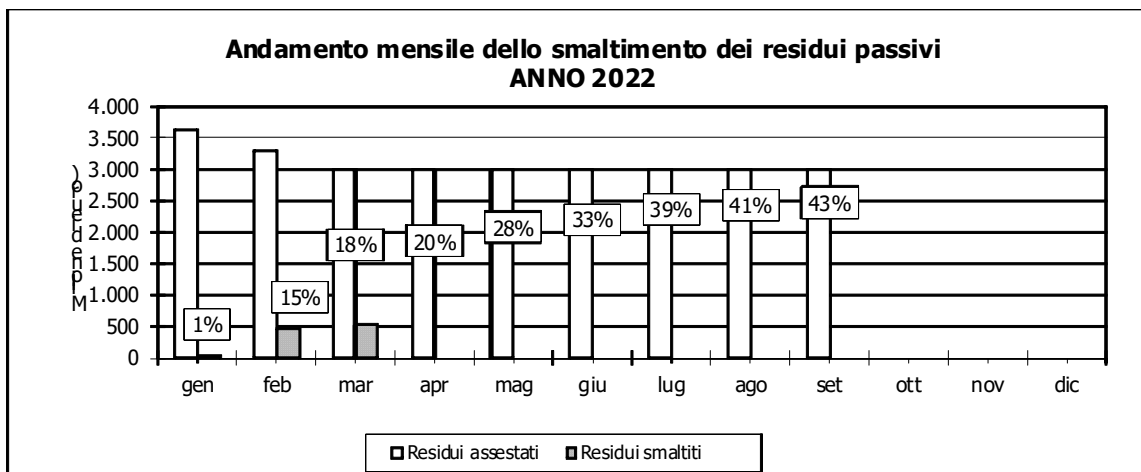
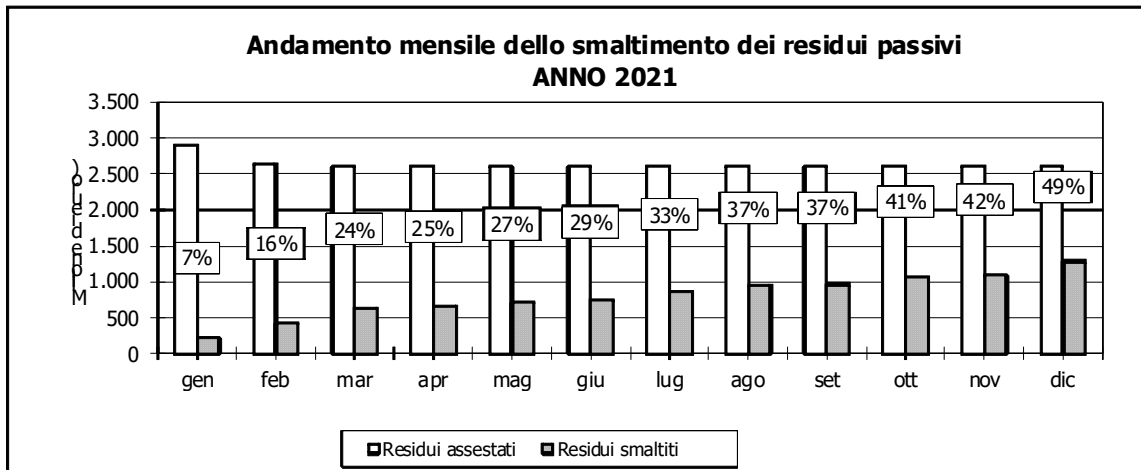
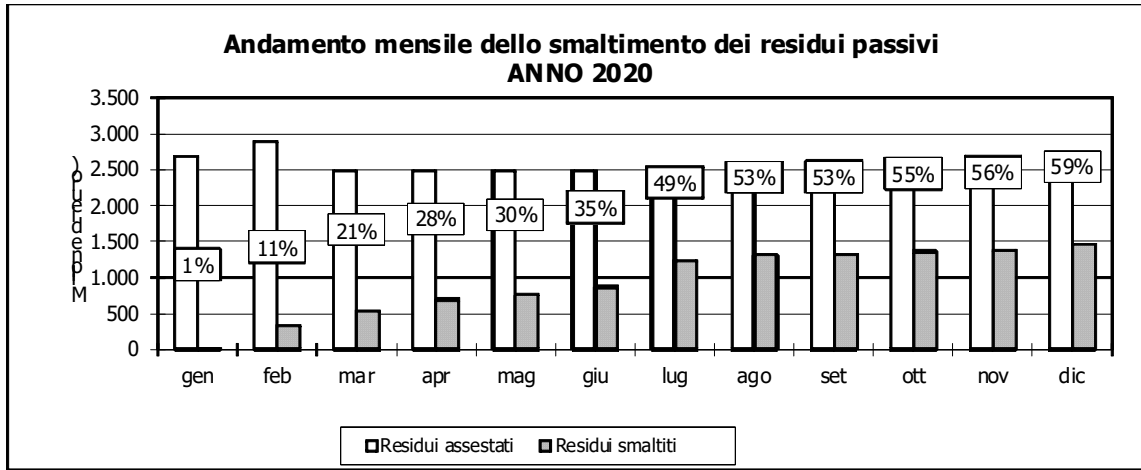


TABELLE FINANZIARIE

I valori finanziari indicati nelle tavole seguenti non comprendono le contabilità speciali, i fondi di riserva, il fondo di garanzia interregionale, i residui perenti, gli oneri relativi all'IRAP assegnata agli Enti locali e allo Stato; e i rimborsi allo Stato e alla Comunità europea di quote di finanziamenti non utilizzati.

Si fa presente che per l'analisi funzionale i capitoli del Bilancio sono stati raggruppati facendo riferimento alle Missioni e ai programmi secondo la classificazione economica introdotta dal D. Lgs. 118/2011.

Note di lettura delle tabelle

(le note di lettura sono relative alle sole tabelle su carta)

Tab. 1 – Stato di attuazione delle entrate per tipologia di stanziamento

La tabella presenta, per le varie tipologie di stanziamento, l'andamento della gestione finanziaria delle entrate per l'esercizio corrente, distinta tra competenza e residui.

Pura iniziale	Competenza pura iniziale (bilancio di previsione)
Var. esec. positive	Variazioni esecutive apportate alla competenza pura iniziale
Var. esec. e non esec. negative	Variazioni negative esecutive e non esecutive alla data di riferimento
Competenza Stanziam.	tiene conto anche delle variazioni in riduzione non ancora esecutive
Accertamenti	Somma di accertamenti esecutivi, con la relativa percentuale rispetto alla competenza assestata (capacità di accertamento)
Reversali emesse	Reversali emesse, con la relativa percentuale rispetto agli accertamenti (capacità di riscossione)
Residui Assestati	Residui di accertamenti assunti negli anni precedenti
Maggiori entrate	Incrementi di accertamenti su residui
Minori entrate	Riduzioni di accertamenti su residui
Reversali emesse	Reversali emesse nell'esercizio corrente su residui
% smaltimento	Percentuale delle reversali emesse e delle minori entrate rispetto ai residui assestati e alle maggiori entrate (capacità di smaltimento dei residui)
Rev. da emettere	Reversali da emettere e relativa percentuale rispetto ai residui assestati e alle maggiori entrate

Tab. 2a – Stato di attuazione delle entrate per provenienza delle risorse – Tipologia stanziamento: Pura

La tabella presenta, per la provenienza delle risorse, l'andamento della gestione finanziaria delle entrate per l'esercizio corrente, distinta tra competenza e residui. Tipologia stanziamento: Pura

Competenza Stanziam.	tiene conto anche delle variazioni in riduzione non ancora esecutive
Accertamenti	Somma di accertamenti esecutivi, con la relativa percentuale rispetto alla competenza assestata (capacità di accertamento)
Da accert.	Somme ancora da accertare
Reversali emesse	Reversali emesse, con la relativa percentuale rispetto agli accertamenti (capacità di riscossione)
Residui Assestati	Residui di accertamenti assunti negli anni precedenti
Maggiori entrate	Incrementi di accertamenti su residui
Minori entrate	Riduzioni di accertamenti su residui
Reversali emesse	Reversali emesse nell'esercizio corrente su residui
% smaltimento	Percentuale delle reversali emesse e delle minori entrate rispetto ai residui assestati e alle maggiori entrate (capacità di smaltimento dei residui)
Rev. da emettere	Reversali da emettere e relativa percentuale rispetto ai residui assestati e alle maggiori entrate

Tab. 2b – Stato di attuazione delle entrate per tipologia di entrata - Tipologia stanziamento: Pura

La tabella presenta, per le tipologie di entrata, l'andamento della gestione finanziaria per l'esercizio corrente, distinta tra competenza e residui. Tipologia di stanziamento: Pura

Per la legenda delle colonne vedi la tab. 2a.

Tab. 3 – Stato di attuazione delle entrate tributarie – Tipologia stanziamento: reimputazioni

La tabella presenta, per le entrate tributarie, l'andamento della gestione finanziaria per l'esercizio corrente, distinta tra competenza e residui. Tipologia di stanziamento: Puro

Per la legenda delle colonne vedi la tab. 2a.

Tab. 5 – Stanziamenti di spesa per classificazione economica/natura delle risorse (libere/vincolate) – Tipologia stanziamento: Pura e Avanzo

La tabella presenta, per ciascuna classificazione economica, per natura delle risorse (libere e vincolate) le variazioni degli stanziamenti di competenza della spesa per l'esercizio corrente; i valori tengono conto anche delle variazioni in riduzione non ancora esecutive. Tipologia stanziamento Pura e Avanzo

Pura iniziale	Competenza pura iniziale (bilancio di previsione)
Variazione pura	Variazioni positive e negative esecutive alla data di riferimento
Variaz. negative non esec.	Variazioni negative non esecutive alla data di riferimento
Cautele diverse da rich. anticipo avanzo	Cautele diverse da richiesta anticipo di avanzo
Stanz. Pura – Assestata	Tiene conto anche delle variazioni in riduzione non ancora esecutive e delle cautele diverse da quelle assunte per richiesta di anticipo di avanzo. La competenza assestata in alcuni casi potrebbe non coincidere con il totale delle colonne dalla (a) alla (d) per uno sfasamento dei tempi di registrazione delle variazioni.
Variaz. positive non esec.	Variazioni positive non esecutive alla data di riferimento
Cautele richiesta anticipo avanzo	Non sono previste per questa tipologia di stanziamento
Avanzo	Quota della competenza assestata derivante dall'applicazione dell'avanzo dell'esercizio precedente: iniziale (bilancio di previsione) + variazioni esecutive (sull'esercizio corrente)
Variaz. negative non esec.	Variazioni negative non esecutive alla data di riferimento
Cautele diverse da rich. anticipo avanzo	Cautele diverse da richiesta anticipo di avanzo (comprese quelle formalmente registrate come prenotazioni da impegnare)
Stanz. Avanzo assestato	Tiene conto anche delle variazioni in riduzione non ancora esecutive e delle cautele diverse da quelle assunte per richiesta di anticipo di avanzo. La competenza assestata in alcuni casi potrebbe non coincidere con il totale delle colonne dalla (h) alla (l) per uno sfasamento dei tempi di registrazione delle variazioni.
Variaz. positive non esec.	Variazioni positive non esecutive alla data di riferimento
Cautele richiesta anticipo avanzo	Cautele per richiesta anticipo di avanzo

Tab. 5bis – Stato di attuazione della spesa per classificazione economica/natura delle risorse (libere/vincolate) – Tipologia stanziamento: Pura e Avanzo

La tabella presenta, per ciascuna classificazione economica, per natura delle risorse (libere e vincolate), l'andamento della gestione finanziaria della spesa per l'esercizio corrente. Tipologia stanziamento Pura e Avanzo

Stanz. Pura assestata	Tiene conto anche delle variazioni in riduzione non ancora esecutive e delle cautele diverse da quelle assunte per richiesta di anticipo di avanzo.
Risorse attivate (prenotazioni specifiche + impegni)	Somma delle prenotazioni specifiche non impegnate e degli impegni (esecutivi e in attesa di controllo di visto di regolarità contabile), con la relativa percentuale rispetto alla competenza assestata (capacità di attivazione delle risorse)
Impegni	Somma degli impegni esecutivi, con la relativa percentuale rispetto alla competenza assestata (capacità di impegno)
Mandati emessi	Mandati emessi, con la relativa percentuale rispetto agli impegni (capacità di pagamento)
Stanz. Avanzo assestato	Tiene conto anche delle variazioni in riduzione non ancora esecutive e delle cautele diverse da quelle assunte per richiesta di anticipo di avanzo.
Risorse attivate (prenotazioni specifiche + impegni)	Somma delle prenotazioni specifiche non impegnate e degli impegni (esecutivi e in attesa di controllo di visto di regolarità contabile), con la relativa percentuale rispetto alla competenza assestata (capacità di attivazione delle risorse)
Impegni	Somma degli impegni esecutivi, con la relativa percentuale rispetto alla competenza assestata (capacità di impegno)

Mandati emessi	Mandati emessi, con la relativa percentuale rispetto agli impegni (capacità di pagamento)
----------------	---

Tab. 6 – Stanziamenti di spesa per classificazione economica/struttura responsabile – Tipologia stanziamento: Pura e Avanzo

La tabella presenta, in base a ciascuna classificazione economica, per le strutture responsabili, le variazioni degli stanziamenti di competenza della spesa per l'esercizio corrente; i valori tengono conto anche delle variazioni in riduzione non ancora esecutive. Tipologia stanziamento Pura e Avanzo

Per la legenda delle colonne vedi la tab. 5.

Tab. 6bis – Stato di attuazione della spesa per classificazione economica/struttura responsabile – Tipologia stanziamento: Pura e Avanzo

La tabella presenta, in base a ciascuna classificazione economica, per le strutture responsabili, l'andamento della gestione finanziaria della spesa per l'esercizio corrente. Tipologia stanziamento Pura e Avanzo

Per la legenda delle colonne vedi la tab. 5bis.

Tab. 7 – Stanziamenti di spesa per classificazione economica/assessore – Tipologia stanziamento: Pura e Avanzo

La tabella presenta, in base a ciascuna classificazione economica, per assessore, le variazioni degli stanziamenti di competenza della spesa per l'esercizio corrente; i valori tengono conto anche delle variazioni in riduzione non ancora esecutive. Tipologia stanziamento Pura e Avanzo

Per la legenda delle colonne vedi la tab. 5.

Tab. 7bis – Stato di attuazione della spesa per classificazione economica/assessore – Tipologia stanziamento: Pura e Avanzo

La tabella presenta, in base a ciascuna classificazione economica, per assessore, l'andamento della gestione finanziaria della spesa per l'esercizio corrente. Tipologia stanziamento Pura e Avanzo

Per la legenda delle colonne vedi la tab. 5bis.

Tab. 8 – Stanziamenti di spesa per classificazione economica/missione – Tipologia stanziamento: Pura e Avanzo

La tabella presenta, in base a ciascuna classificazione economica, per missione, le variazioni degli stanziamenti di competenza della spesa per l'esercizio corrente; i valori tengono conto anche delle variazioni in riduzione non ancora esecutive. Tipologia stanziamento Pura e Avanzo

Per la legenda delle colonne vedi la tab. 5.

Tab. 8bis – Stato di attuazione della spesa per classificazione economica/missione – Tipologia stanziamento: Pura e Avanzo

La tabella presenta, in base a ciascuna classificazione economica, per missione, l'andamento della gestione finanziaria della spesa per l'esercizio corrente. Tipologia stanziamento Pura e Avanzo

Per la legenda delle colonne vedi la tab. 5bis.

Tab. 10 – Stato di attuazione della spesa per classificazione economica/struttura responsabile – Tipologia stanziamento: Cronoprogramma e Reimputazioni

La tabella presenta, in base a ciascuna classificazione economica, per le strutture responsabili, l'andamento della gestione finanziaria della spesa per l'esercizio corrente. Tipologia stanziamento: Cronoprogramma e Reimputazioni

Cronoprogramma assestata	Tiene conto anche delle variazioni in riduzione non ancora esecutive e delle cautele diverse da quelle assunte per richiesta di anticipo di avanzo
Impegni	Somma degli impegni esecutivi, con la relativa percentuale rispetto alla competenza assestata (capacità di impegno)
Mandati emessi	Mandati emessi, con la relativa percentuale rispetto agli impegni (capacità di pagamento)
Reimputazioni assestata	Tiene conto anche delle variazioni in riduzione non ancora esecutive e delle cautele diverse da quelle assunte per richiesta di anticipo di avanzo
Impegni	Somma degli impegni esecutivi, con la relativa percentuale rispetto alla competenza assestata (capacità di impegno)
Mandati emessi	Mandati emessi, con la relativa percentuale rispetto agli impegni (capacità di pagamento)

Tab. 11 – Stato di attuazione della spesa per classificazione economica/Assessore – Tipologia stanziamento: Cronoprogramma e Reimputazioni

La tabella presenta, in base a ciascuna classificazione economica, per Assessore, l'andamento della gestione finanziaria della spesa per l'esercizio corrente. Tipologia stanziamento: Cronoprogramma e Reimputazioni

Per la legenda delle colonne vedi la tab. 10.

Tab. 12 – Stato di attuazione della spesa per classificazione economica/missione – Tipologia stanziamento: Cronoprogramma e Reimputazioni

La tabella presenta, in base a ciascuna classificazione economica, per missione, l'andamento della gestione finanziaria della spesa per l'esercizio corrente. Tipologia stanziamento: Cronoprogramma e Reimputazioni

Per la legenda delle colonne vedi la tab. 10.

Tab. 13 – Situazione dei residui passivi dell'esercizio corrente per struttura responsabile

La tabella presenta, in base a ciascuna classificazione economica, per le strutture responsabili, l'andamento della gestione finanziaria dei residui.

Residui assestati	Residui di impegni assunti negli esercizi precedenti (7 per le spese di investimento e 2 per le spese correnti); sono esclusi gli impegni perenti
Mandati emessi	Mandati emessi nell'esercizio corrente su residui
Economie	Economie
% smaltimento	Percentuale dei residui liquidati o economizzati rispetto ai residui assestati (capacità di smaltimento dei residui)
da smaltire	somme ancora da liquidare per ciascuna struttura responsabile

Tab. 14 – Situazione dei residui passivi dell'esercizio corrente per missione

La tabella presenta, in base a ciascuna classificazione economica, per missione, l'andamento della gestione finanziaria dei residui.

Per la legenda delle colonne vedi la tab. 13.

Tab. 15 – Situazione dei residui passivi dell'esercizio corrente relativi a spese in c/capitale e a spese per incremento delle attività finanziarie per struttura responsabile

La tabella presenta, per ogni struttura responsabile, la situazione dei residui passivi relativi a spese in c/capitale e a spese per incremento di attività finanziarie per anno di assunzione degli impegni.

Residui	Impegni per spese in c/capitale e per incremento delle attività finanziarie assunti nei sette anni precedenti: residui esistenti all'inizio dell'anno.
% Smalt. nell'anno....	Percentuale dei residui liquidati o economizzati nell'anno rispetto ai residui (capacità di smaltimento dei residui).

Tab. 16 – Situazione dei residui passivi dell'esercizio corrente relativi a spese in c/capitale e a spese per incremento delle attività finanziarie per missione

La tabella presenta, per missione, la situazione dei residui passivi relativi a spese in c/capitale e a spese per incremento di attività finanziarie per anno di assunzione degli impegni.

Per la legenda delle colonne vedi la tab. 15.

Tabella di rappresentazione nuova struttura del Bilancio per Missioni-Programmi

Missione	Programma
Componente passiva di amministrazione	Componente passiva di amministrazione
Servizi istituzionali, generali e di gestione	Organi istituzionali
	Segreteria generale
	Gestione economica, finanziaria, programmazione, provveditorato
	Gestione delle entrate tributarie e servizi fiscali
	Gestione dei beni demaniali e patrimoniali
	Ufficio tecnico
	Elezioni e consultazioni popolari - Anagrafe e stato civile
	Statistica e sistemi informativi
	Assistenza tecnico-amministrativa agli enti locali
	Risorse umane
	Altri servizi generali
	Politica regionale unitaria per i servizi istituzionali, generali e di gestione (solo per le Regioni)
	Giustizia
Casa circondariale e altri servizi	
Politica regionale unitaria per la giustizia (solo per le Regioni)	
Ordine pubblico e sicurezza	Polizia locale e amministrativa
	Sistema integrato di sicurezza urbana
	Politica regionale unitaria per la giustizia (solo per le Regioni)
Istruzione e diritto allo studio	Istruzione prescolastica
	Altri ordini di istruzione
	Edilizia scolastica (solo per le Regioni)
	Istruzione universitaria
	Istruzione tecnica superiore
	Servizi ausiliari all'istruzione
	Diritto allo studio
	Politica regionale unitaria per l'istruzione e il diritto allo studio (solo per le Regioni)
Tutela e valorizzazione dei beni e attività culturali	Valorizzazione dei beni di interesse storico
	Attività culturali e interventi diversi nel settore culturale
	Politica regionale unitaria per la tutela dei beni e attività culturali (solo per le Regioni)
Politiche giovanili, sport e tempo libero	Sport e tempo libero
	Giovani
	Politica regionale unitaria per i giovani, lo sport e il tempo libero (solo per le Regioni)
Turismo	Sviluppo e la valorizzazione del turismo
	Politica regionale unitaria per il turismo (solo per le Regioni)
Assetto del territorio ed edilizia abitativa	Urbanistica e assetto del territorio
	Edilizia residenziale pubblica e locale e piani di edilizia economico-popolare
	Politica regionale unitaria per l'assetto del territorio e l'edilizia abitativa (solo per le Regioni)
Sviluppo sostenibile e tutela del territorio e dell'ambiente	Difesa del suolo
	Tutela, valorizzazione e recupero ambientale
	Rifiuti
	Servizio idrico integrato
	Aree protette, parchi naturali, protezione naturalistica e forestazione
	Tutela e valorizzazione delle risorse idriche
	Sviluppo sostenibile territorio montano piccoli Comuni
	Qualità dell'aria e riduzione dell'inquinamento
	Politica regionale unitaria per lo sviluppo sostenibile e la tutela del territorio e dell'ambiente (solo per le Regioni)
Trasporti e diritto alla mobilità	Trasporto ferroviario
	Trasporto pubblico locale
	Trasporto per vie d'acqua
	Altre modalità di trasporto
	Viabilità e infrastrutture stradali
	Politica regionale unitaria per i trasporti e il diritto alla mobilità (solo per le Regioni)

Missione	Programma
Soccorso civile	Sistema di protezione civile
	Interventi a seguito di calamità naturali
	Politica regionale unitaria per il soccorso e la protezione civile (solo per le Regioni)
Diritti sociali, politiche sociali e famiglia	Interventi per l'infanzia e i minori e per asili nido
	Interventi per la disabilità
	Interventi per gli anziani
	Interventi per i soggetti a rischio di esclusione sociale
	Interventi per le famiglie
	Interventi per il diritto alla casa
	Programmazione e governo della rete dei servizi socio-sanitari e sociali
	Cooperazione e associazionismo
	Servizio necroscopico e cimiteriale
	Politica regionale unitaria per i diritti sociali e la famiglia (solo per le Regioni)
Tutela della salute	Servizio sanitario regionale - finanziamento ordinario corrente per la garanzia dei LEA
	Servizio sanitario regionale - finanziamento aggiuntivo corrente per livelli di assistenza superiori ai LEA
	Servizio sanitario regionale - finanziamento aggiuntivo corrente per la copertura dello squilibrio di bilancio corrente
	Servizio sanitario regionale - ripiano di disavanzi sanitari relativi ad esercizi pregressi
	Servizio sanitario regionale - investimenti sanitari
	Servizio sanitario regionale - restituzione maggiori gettiti SSN
	Ulteriori spese in materia sanitaria
	Politica regionale unitaria per la tutela della salute (solo per le Regioni)
Sviluppo economico e competitività	Industria, PMI e Artigianato
	Commercio - reti distributive - tutela dei consumatori
	Ricerca e innovazione
	Reti e altri servizi di pubblica utilità
	Politica regionale unitaria per lo sviluppo economico e la competitività (solo per le Regioni)
Politiche per il lavoro e la formazione professionale	Servizi per lo sviluppo del mercato del lavoro
	Formazione professionale
	Sostegno all'occupazione
	Politica regionale unitaria per il lavoro e la formazione professionale (solo per le Regioni)
Agricoltura, politiche agroalimentari e pesca	Sviluppo del settore agricolo e del sistema agroalimentare
	Caccia e pesca
	Politica regionale unitaria per l'agricoltura, i sistemi agroalimentari, la caccia e la pesca (solo per le Regioni)
Energia e diversificazione delle fonti energetiche	Fonti energetiche
	Politica regionale unitaria per l'energia e la diversificazione delle fonti energetiche (solo per le Regioni)
Relazioni con le altre autonomie territoriali e locali	Relazioni finanziarie con le altre autonomie territoriali
	Politica regionale unitaria per le relazioni finanziarie con le altre autonomie territoriali (solo per le Regioni)
Relazioni internazionali	Relazioni internazionali e Cooperazione allo sviluppo
	Cooperazione territoriale (solo per le Regioni)
Fondi e accantonamenti	Fondo di riserva
	Fondo svalutazione crediti
	Altri fondi
Debito pubblico	Quota interessi ammortamento mutui e prestiti obbligazionari
	Quota capitale ammortamento mutui e prestiti obbligazionari
Anticipazioni finanziarie	Restituzione anticipazione di tesoreria
Servizi per conto terzi	Servizi per conto terzi e Partite di giro
	Anticipazioni per il finanziamento del SSN

Tab.1 - Stato di attuazione delle entrate per tipologia di stanziamento

Valori in migliaia di euro	Competenza								Residui						
	Pura iniziale	Var.esec. positive	Var.esec.- nonsec. negative	Stanziam.	Accertamenti		Reversali emesse		Assestati	Maggiori entrate	Minori entrate	Reversali emesse	%	Rev.da emettere	
					f=e/d	g	h=g/e	m=(k+l) /(i+j)							n=i+j-k-l /(i+j)
	a	b	c	d	e	f=e/d	g	h=g/e	i	j	k	l	m=(k+l) /(i+j)	n=i+j-k-l /(i+j)	
AVANZO	559.264	326.483	0	885.747	0	0%	0		0	0	0		0		
PURO	10.958.376	832.343	542.799	11.247.920	6.719.203	60%	6.075.730	90%	3.090.121	4.374	30.077	1.045.751	35%	2.018.667	65%
CRONOPROGRAMMA	134.908	7.133	2.750	139.291	0	0%	0		0	0	0		0		
REIMP. DA FPV/E	15.931	270.806	2.352	284.385	0	0%	0		0	0	0		0		
REIMP. DA ENTRATA	21.090	287.925	1.350	307.665	302.373	98%	2.664	1%	131.030	0	504	73.395	56%	57.131	44%
REIMP. DA FPV/E DEBITO	0	5.549	0	5.549	0	0%	0		0	0	0		0		
TOTALE	11.689.568	1.730.239	549.252	12.870.556	7.021.576	55%	6.078.394	87%	3.221.151	4.374	30.581	1.119.145	36%	2.075.798	64%

Tab.2a - Stato di attuazione delle entrate per provenienza delle risorse
Tipologia stanziamento: PURA

Valori in migliaia di euro	Competenza						Residui						
	Stanziam.	Accertamenti	Da accert.	Reversali emesse	Assestati	Maggiori entrate	Minori entrate	Reversali emesse	%	Rev. da emettere			
											smaltito	l=g+h-i-j	m=l/
	a	b	c=b/a	d=a-b	e	f=e/b	g	h	i	j	k=(i+j) /(g+h)	l=g+h-i-j	m=l/
Regionali	9.683.117	5.517.553	57%	4.165.564	5.315.737	96%	1.964.467	4.373	26.995	803.025	42%	1.138.820	58%
Regionali Cofinanziamento UE	680	327	48%	353	123	38%	104	0	0	53	51%	50	49%
Statali	1.164.854	961.017	83%	203.838	639.904	67%	768.031	0	471	107.791	14%	659.769	86%
Statali Cofinanziamento UE	40.705	13.140	32%	27.565	798	6%	75.247	1	312	22.636	30%	52.299	70%
Unione Europea	156.562	81.130	52%	75.432	2.168	3%	147.207	0	568	41.308	28%	105.331	72%
Altro	20.286	29.841	147%	-9.555	29.703	100%	53.174	0	39	2.155	4%	50.979	96%
Altre pubbliche	38.810	39.443	102%	-632	18.598	47%	12.005	0	0	10.142	84%	1.863	16%
Altre private	48.283	48.684	101%	-401	48.293	99%	56.928	0	0	55.662	98%	1.265	2%
Poste c/terzi	94.622	28.068	30%	66.554	20.406	73%	12.960	0	1.691	2.979	36%	8.290	64%
TOTALE GENERALE	11.247.920	6.719.203	60%	4.528.717	6.075.730	90%	3.090.121	4.374	30.077	1.045.751	35%	2.018.667	65%

Tab.2b - Stato di attuazione delle entrate per tipologia di entrata
Tipologia stanziamento: PURA

Valori in migliaia di euro	Competenza						Residui													
	Stanziam.	Accertamenti		Da accert.	Reversali emesse		Assestati	Maggiori entrate	Minori entrate	Reversali emesse	% smaltimen- to	Rev. da emettere								
		a	b		c=b/a	d=a-b							e	f=e/b	g	h	i	j	k=(i+j) /(g+h)	l=g+h-i-j /(g+h)
Imposte tasse e proventi assimilati	1.007.116	634.610	63%	372.506	476.717	75%	780.523	4.338	1.998	109.653	14%	673.209	86%							
Tributi destinati al finanziamento della sanità	7.250.000	4.802.503	66%	2.447.497	4.802.503	100%	1.089.512	0	24.839	674.665	64%	390.009	36%							
Compartecipazioni di tributi	423.842	387.285	91%	36.557	351.280	91%	0	0	0	0		0								
Trasferimenti correnti da Amministrazioni pubbliche	526.063	444.944	85%	81.118	244.085	55%	294.593	1	790	94.603	32%	199.201	68%							
Trasferimenti correnti da Famiglie	52	52	100%	0	52	100%	0	0	0	0	0%	0	100%							
Trasferimenti correnti da Imprese	37.078	36.576	99%	502	36.571	100%	56.916	0	0	55.662	98%	1.254	2%							
Trasferimenti correnti da Istituzioni Sociali Private	64	31	49%	33	14	46%	233	0	0	34	15%	199	85%							
Trasferimenti correnti dall'Unione Europea e dal Resto del Mondo	62.794	33.403	53%	29.391	548	2%	69.111	0	568	15.071	23%	53.473	77%							
Vendita di beni e servizi e proventi derivanti dalla gestione dei beni	57.503	37.591	65%	19.912	19.407	52%	39.890	8	16	16.367	41%	23.514	59%							

(Continua)

Tab.2b - Stato di attuazione delle entrate per tipologia di entrata
Tipologia stanziamento: PURA

Valori in migliaia di euro	Competenza						Residui						
	Stanziam.	Accertamenti	Da accert.	Reversali emesse	Assestati	Maggiori entrate	Minori entrate	Reversali emesse	%	Rev. da emettere	m=1/		
												smaltimento	
	a	b	c=b/a	d=a-b	e	f=e/b	g	h	i	j	k=(i+j) /(g+h)	l=g+h-i-j (g+h)	
Proventi derivanti dall'attività di controllo e repressione delle irregolarità e degli illeciti	19.696	9.864	50%	9.833	8.713	88%	7.076	16	16	56	1%	7.020	99%
Interessi attivi	2.059	1.947	95%	111	1.541	79%	1.900	0	0	51	3%	1.849	97%
Altre entrate da redditi da capitale	540	1.729	320%	-1.189	1.729	100%	461	0	0	79	17%	382	83%
Rimborsi e altre entrate correnti	48.270	19.836	41%	28.434	18.275	92%	63.425	0	38	1.494	2%	61.893	98%
Contributi agli investimenti	422.722	233.916	55%	188.806	73.420	31%	635.711	0	1	72.275	11%	563.435	89%
Altri trasferimenti in conto capitale	7.576	3.322	44%	4.254	22	1%	357	0	0	170	48%	187	52%
Entrate da alienazione di beni materiali e immateriali	1.078	263	24%	815	219	83%	524	0	0	424	81%	100	19%
Altre entrate in conto capitale	16.052	27.179	169%	-11.126	20.175	74%	32.281	12	119	1.242	4%	30.931	96%
Tipologia 100: Alienazione di attività finanziarie	296	296	100%	0	22	7%	239	0	0	8	3%	231	97%
Riscossione di crediti di breve termine	40.000	10.000	25%	30.000	0	0%	0	0	0	0		0	
Riscossione crediti di medio-lungo termine	6.331	5.788	91%	543	31	1%	3.965	0	0	919	23%	3.046	77%

(Continua)

Rapporto finanziario mensile - dati al 30/09/2022

Tab.2b - Stato di attuazione delle entrate per tipologia di entrata
 Tipologia stanziamento: PURA

Valori in migliaia di leuro	Competenza						Residui						
	Stanziam.	Accertamenti	Da accert.	Reversali emesse	Assestati	Maggiori entrate	Minori entrate	Reversali emesse	%	Rev. da emettere			
											smaltime-	nto	Rev. da emettere
	a	b	c=b/a	d=a-b	e	f=e/b	g	h	i	j	k=(i+j) /(g+h)	l=g+h-i-j	m=l/ (g+h)
Accensione Mutui e altri finanziamenti a medio lungo termine	1.224.166	0	0%	1.224.166	0	0	0	0	0	0	0	0	0
Entrate per conto terzi	94.622	28.068	30%	66.554	20.406	73%	13.402	0	1.691	2.979	35%	8.732	65%
TOTALE GENERALE	11.247.920	6.719.203	60%	4.528.717	6.075.730	90%	3.090.121	4.374	30.077	1.045.751	35%	2.018.667	65%

Tab.3 - Stato di attuazione delle entrate tributarie
Tipologia stanziamento: PURA

Valori in migliaia di leuro	Competenza						Residui						
	Stanziam.	Accertamenti	Da accert.	Reversali emesse	Assestati	Maggiori entrate	Minori entrate	Reversali emesse	%	Rev. da emettere			
											smaltito	l=g+h-i-j	m=l/(g+h)
	a	b	c=b/a	d=a-b	e	f=e/b	g	h	i	j	k=(i+j)/(g+h)	l=g+h-i-j	m=l/(g+h)
Addizionale regionale IRPEF non sanità	148.786	9.305	6%	139.481	8.604	92%	215.108	4.337	0	80.207	37%	139.238	63%
Imposta regionale sulle attività produttive (IRAP) non Sanità	215.669	141.525	66%	74.144	131.452	93%	67.417	0	1.998	15.177	25%	50.242	75%
Imposta regionale sulla benzina per autotrazione	0	13		-13	11	84%	0	0	0	0	100%	0	0%
Imposta regionale sulle concessioni statali sui beni del demanio marittimo	2.700	1.475	55%	1.225	672	46%	2.097	1	0	54	3%	2.043	97%
Imposta regionale sulle concessioni statali sui beni del patrimonio indisponibile	5.254	3.791	72%	1.463	2.386	63%	391	0	0	0	0%	391	100%
Tassa regionale per il diritto allo studio universitario	15.600	16.262	104%	-662	15.600	96%	484	0	0	474	98%	10	2%
Tassa sulla concessione per la caccia e per la pesca	3.250	1.124	35%	2.126	1.123	100%	24	0	0	1	5%	22	95%
Tassa di circolazione dei veicoli a motore (tassa automobilistica)	559.891	435.912	78%	123.980	291.712	67%	492.510	0	0	13.728	3%	478.782	97%
Tributo speciale per il deposito in discarica dei rifiuti solidi	10.404	5.659	54%	4.745	5.620	99%	1.962	0	0	8	0%	1.955	100%

(Continua)

Rapporto finanziario mensile - dati al 30/09/2022

Tab.3 - Stato di attuazione delle entrate tributarie
 Tipologia stanziamento: PURA

Valori in migliaia di leuro	Competenza						Residui						
	Stanziam.	Accertamenti	Da accert.	Reversali emesse	Assestati	Maggiori entrate	Minori entrate	Reversali emesse	%	Rev. da emettere			
											smaltimento	Rev. da emettere	l=g+h-i-j
	a	b	c=b/a	d=a-b	e	f=e/b	g	h	i	j	k=(i+j)/(g+h)	l=g+h-i-j	m=l/(g+h)
Tributo per l'esercizio delle funzioni di tutela, protezione e igiene dell'ambiente	535	285	53%	250	285	100%	0	0	0	0		0	
Addizionale regionale sul gas naturale	45.007	19.256	43%	25.751	19.249	100%	400	0	0	0	0%	400	100%
Altre imposte, tasse e proventi assimilati n.a.c.	20	3	13%	17	1	54%	131	0	0	5	4%	126	96%
Imposta regionale sulle attività produttive - IRAP - Sanità	1.405.782	889.922	63%	515.859	889.922	100%	696.333	0	19.986	674.665	100%	1.682	0%
Compartecipazione IVA - Sanità	5.199.986	3.471.147	67%	1.728.839	3.471.147	100%	388.326	0	0	0	0%	388.326	100%
Addizionale IRPEF - Sanità	644.233	441.435	69%	202.798	441.435	100%	4.853	0	4.853	0	100%	0	0%
Compartecipazione IVA a Regioni - non Sanità	36.557	0	0%	36.557	0		0	0	0	0		0	
Compartecipazioni accise benzina e gasolio destinate ad alimentare il Fondo Nazionale Trasporti di cui all'art.16bis DL 95/2012	387.285	387.285	100%	0	351.280	91%	0	0	0	0		0	
TOTALE GENERALE	8.680.958	5.824.398	67%	2.856.560	5.630.500	97%	1.870.036	4.338	26.837	784.318	43%	1.063.218	57%

Tab.5 - Stanziamenti di spesa per classificazione economica/natura delle risorse (Libere/Vincolate)
Tipologia stanziamento: PURA e AVANZO

Valori in migliaia di leuro	Stanz. Pura							Stanz. Avanzo						
	Pura iniziale	Variazione pura	Variaz. negative non eseg.	Cautele diverse da rich. anticipo avanzo	Assestata	Variaz. positive non eseg.	Cautele richiesta anticipo avanzo	Avanzo	Variaz. negative non eseg.	Cautele diverse da rich. anticipo avanzo	Assestata	Variaz. positive non eseg.	Cautele richiesta anticipo avanzo	
														a
Componente passiva di amministrazione														
Libere	2.913	0	0	0	2.913	0	0	0	0	0	0	0	0	
Vincolate	0	0	0	0	0	0	0	18.028	0	0	18.028	0	0	
Spese correnti														
Libere	7.972.511	-12.173	0	15.035	7.945.303	0	0	22.735	0	45	22.690	0	0	
Vincolate	643.832	347.138	0	11.888	979.082	0	0	180.764	0	1.160	179.604	0	0	
Spese in conto capitale														
Libere	382.194	114.743	0	2.142	494.794	0	0	12.499	0	9	12.490	0	0	
Vincolate	445.428	-4.817	0	7.545	433.067	0	0	51.215	0	0	51.215	0	0	
Spese per incremento attività finanziarie														
Libere	41.025	0	0	0	41.025	0	0	0	0	0	0	0	0	
Vincolate	5.000	96	0	0	5.096	0	0	0	0	0	0	0	0	
Rimborso Prestiti														
Libere	103.289	-2.333	0	3.927	97.028	0	0	0	0	0	0	0	0	
Uscite per conto terzi e partite di giro														
Vincolate	94.622	0	0	0	94.622	0	0	0	0	0	0	0	0	

(Continua)

Tab.5 - Stanziamenti di spesa per classificazione economica/natura delle risorse (Libere/Vincolate)
 Tipologia stanziamento: PURA e AVANZO

Valori in migliaia di leuro	Stanz. Pura							Stanz. Avanzo					
	Pura iniziale	Variazione pura	Variaz. negative non esec.	Cautele diverse da rich. anticipo avanzo	Assestata	Variaz. positive non esec.	Cautele richiesta anticipo avanzo	Avanzo	Variaz. negative non esec.	Cautele diverse da rich. anticipo avanzo	Assestata	Variaz. positive non esec.	Cautele richiesta anticipo avanzo
	a	b	c	d	e	f	g	h	i	l	m	n	o
TOTALE	9.690.814	442.654	0	40.538	10.092.931	0	0	285.241	0	1.214	284.027	0	0

Tab.5bis - Stato di attuazione della spesa per classificazione economica/natura delle risorse (Libere/Vincolate)
Tipologia stanziamento: PURA e AVANZO

Valori in migliaia di euro	Stanz. Pura							Stanz. Avanzo							
	Assestata	Risorse attivate (prenotazioni specifiche + impegni)		Impegni		Mandati emessi		Assestata	Risorse attivate (prenotazioni specifiche + impegni)		Impegni		Mandati emessi		
		b	c=b/a	d	e=d/a	f	g=f/d		i	j=i/h	k	l=k/h	m	n=m/k	
		a							h						
Componente passiva di amministrazione															
Libere	2.913	0	0%	0	0%	0		0	0		0		0		
Vincolate	0	0		0		0		18.028	0	0%	0	0%	0		
Spese correnti															
Libere	7.945.884	7.490.634	94%	7.487.773	94%	6.061.770	81%	22.690	631	3%	289	1%	5	2%	
Vincolate	978.501	724.042	74%	700.194	72%	348.715	50%	179.604	128.167	71%	123.652	69%	92.886	75%	
Spese in conto capitale															
Libere	497.794	229.456	46%	213.379	43%	50.091	23%	12.490	8.586	69%	8.574	69%	8.514	99%	
Vincolate	430.067	256.440	60%	238.962	56%	64.116	27%	51.215	16.478	32%	16.478	32%	10.775	65%	
Spese per incremento attività finanziarie															
Libere	41.025	11.000	27%	10.440	25%	10.440	100%	0	0		0		0		
Vincolate	5.096	5.000	98%	5.000	98%	5.000	100%	0	0		0		0		
Rimborso Prestiti															
Libere	97.028	96.899	100%	96.899	100%	67.629	70%	0	0		0		0		
Uscite per conto terzi e partite di giro															
Vincolate	94.622	28.079	30%	28.079	30%	20.132	72%	0	0		0		0		
TOTALE	10.092.931	8.841.550	88%	8.780.726	87%	6.627.894	75%	284.027	153.862	54%	148.993	52%	112.180	75%	

Tab.6 - Stanziamenti di spesa per classificazione economica/struttura responsabile
 Tipologia stanziamento: PURA e AVANZO

Titolo=Componente passiva di amministrazione

Valori in migliaia di euro	Stanz. Pura							Stanz. Avanzo																		
	Pura iniziale	Variazione pura	Variaz. negative non esec.	Cautele diverse da rich. anticipo	Assestata	Variaz. positive non esec.	Cautele richiesta anticipo	Avanzo	Variaz. negative non esec.	Cautele diverse da rich. anticipo	Assestata	Variaz. positive non esec.	Cautele richiesta anticipo													
														a	b	c	d	e	f	g	h	i	l	m	n	o
														PROGRAMMAZIONE E BILANCIO	2.913	0	0	0	2.913	0	0	18.028	0	0	18.028	0
TOTALE	2.913	0	0	0	2.913	0	0	18.028	0	0	18.028	0	0													

Tab.6 - Stanziamenti di spesa per classificazione economica/struttura responsabile
Tipologia stanziamento: PURA e AVANZO

Titolo=Spese correnti

Valori in migliaia di euro	Stanz. Pura							Stanz. Avanzo					
	Pura iniziale	Variazione pura	Variaz. negative non esec.	Cautele diverse da rich. anticipo	Assestata	Variaz. positive non esec.	Cautele richiesta anticipo	Avanzo	Variaz. negative non esec.	Cautele diverse da rich. anticipo	Assestata	Variaz. positive non esec.	Cautele richiesta anticipo
SEGRETERIE ORGANI POLITICI DELLA GIUNTA	2.955	-300	0	20	2.635	0	0	0	0	0	0	0	0
DIREZIONE GENERALE DELLA GIUNTA REGIONALE	14.613	6.727	0	10	21.331	0	0	51	0	0	51	0	0
AVVOCATURA REGIONALE, AFFARI LEGISLATIVI E GIURIDICI	1.432	102	0	460	1.074	0	0	0	0	0	0	0	0
SANITA', WELFARE E COESIONE SOCIALE	7.253.211	244.358	0	6.637	7.490.932	0	0	30.520	0	1.045	29.474	0	0
ORGANIZZAZIONE, PERSONALE, GESTIONE E SICUREZZA SEDI DI LAVORO	235.008	2.349	0	8.223	229.135	0	0	199	0	0	199	0	0
AGRICOLTURA E SVILUPPO RURALE	17.402	5.959	0	193	23.168	0	0	22.086	0	0	22.086	0	0
DIFESA DEL SUOLO E PROTEZIONE CIVILE	20.979	1.887	0	188	22.679	0	0	100	0	0	100	0	0
URBANISTICA	3.570	20.672	0	1	24.240	0	0	0	0	0	0	0	0
ATTIVITA' PRODUTTIVE	15.723	7.914	0	6	23.631	0	0	1.243	0	69	1.175	0	0
BENI, ISTITUZIONI, ATTIVITA' CULTURALI E SPORT	13.374	1.452	0	1	14.824	0	0	2.541	0	0	2.541	0	0
ISTRUZIONE, FORMAZIONE, RICERCA E LAVORO	142.791	33.192	0	9.927	166.055	0	0	36.071	0	68	36.003	0	0

(Continua)

Rapporto finanziario mensile - dati al 30/09/2022

Tab.6 - Stanziamenti di spesa per classificazione economica/struttura responsabile
 Tipologia stanziamento: PURA e AVANZO

Titolo=Spese correnti

Valori in migliaia di euro	Stanz. Pura							Stanz. Avanzo																		
	Pura iniziale	Variazione pura	Variaz. negative non esec.	Cautele diverse da rich. anticipo	Assestata	Variaz. positive non esec.	Cautele richiesta anticipo	Avanzo	Variaz. negative non esec.	Cautele diverse da rich. anticipo	Assestata	Variaz. positive non esec.	Cautele richiesta anticipo													
														a	b	c	d	e	f	g	h	i	l	m	n	o
														OPERE PUBBLICHE	13.226	2.063	0	0	15.289	0	0	0	0	0	0	0
SISTEMI INFORMATIVI, INFRASTRUTTURE TECNOLOGICHE E INNOVAZIO	26.998	801	0	91	27.708	0	0	246	0	0	246	0	0													
PROGRAMMAZIONE E BILANCIO	118.229	-4.365	0	474	113.390	0	0	68	0	0	68	0	0													
AMBIENTE ED ENERGIA	27.976	272	0	359	27.889	0	0	9.247	0	0	9.247	0	0													
MOBILITA', INFRASTRUTTURE E TRASPORTO PUBBLICO LOCALE	669.919	8.153	0	0	678.072	0	0	100.750	0	23	100.727	0	0													
COMPETITIVITA' TERRITORIALE DELLA TOSCANA E AUTORITA' DI GES	38.935	3.729	0	332	42.332	0	0	377	0	0	377	0	0													
TOTALE	8.616.344	334.965	0	26.923	8.924.385	0	0	203.499	0	1.205	202.294	0	0													

Tab.6 - Stanziamenti di spesa per classificazione economica/struttura responsabile
 Tipologia stanziamento: PURA e AVANZO

Titolo=Spese in conto capitale

Valori in migliaia di euro	Stanz. Pura							Stanz. Avanzo						
	Pura iniziale	Variazione pura	Variaz. negative non eseg.	Cautele diverse da rich. anticipo	Assestata	Variaz. positive non eseg.	Cautele richiesta anticipo	Avanzo	Variaz. negative non eseg.	Cautele diverse da rich. anticipo	Assestata	Variaz. positive non eseg.	Cautele richiesta anticipo	
														a
SEGRETERIE ORGANI POLITICI DELLA GIUNTA	65	0	0	0	65	0	0	0	0	0	0	0	0	
DIREZIONE GENERALE DELLA GIUNTA REGIONALE	9.412	20	0	0	9.432	0	0	0	0	0	0	0	0	
SANITA', WELFARE E COESIONE SOCIALE	207.371	29.334	0	1.853	234.852	0	0	12.580	0	0	12.580	0	0	
ORGANIZZAZIONE, PERSONALE, GESTIONE E SICUREZZA SEDI DI LAVORO	11.022	870	0	0	11.892	0	0	0	0	0	0	0	0	
AGRICOLTURA E SVILUPPO RURALE	20.750	2.994	0	0	23.744	0	0	12.448	0	0	12.448	0	0	
DIFESA DEL SUOLO E PROTEZIONE CIVILE	54.984	8.456	0	137	63.303	0	0	1.077	0	0	1.077	0	0	
URBANISTICA	9.900	10.395	0	0	20.295	0	0	9.591	0	0	9.591	0	0	
ATTIVITA' PRODUTTIVE	30.493	7.427	0	0	37.920	0	0	4.854	0	0	4.854	0	0	
BENI, ISTITUZIONI, ATTIVITA' CULTURALI E SPORT	37.479	29.304	0	0	66.783	0	0	4	0	0	4	0	0	
ISTRUZIONE, FORMAZIONE, RICERCA E LAVORO	38.604	12.440	0	0	51.044	0	0	149	0	0	149	0	0	
OPERE PUBBLICHE	12.274	3.240	0	0	15.514	0	0	0	0	0	0	0	0	

(Continua)

Rapporto finanziario mensile - dati al 30/09/2022

Tab.6 - Stanziamenti di spesa per classificazione economica/struttura responsabile
 Tipologia stanziamento: PURA e AVANZO

Titolo=Spese in conto capitale

Valori in migliaia di euro	Stanz. Pura							Stanz. Avanzo						
	Pura iniziale	Variazione pura	Variaz. negative non eseg.	Cautele diverse da rich. anticipo	Assestata	Variaz. positive non eseg.	Cautele richiesta anticipo	Avanzo	Variaz. negative non eseg.	Cautele diverse da rich. anticipo	Assestata	Variaz. positive non eseg.	Cautele richiesta anticipo	
														a
SISTEMI INFORMATIVI, INFRASTRUTTURE TECNOLOGICHE E INNOVAZIO	18.428	2.243	0	153	20.517	0	0	50	0	0	50	0	0	
PROGRAMMAZIONE E BILANCIO	3.682	2.153	0	0	5.835	0	0	16	0	0	16	0	0	
AMBIENTE ED ENERGIA	79.413	11.585	0	91	90.907	0	0	20.967	0	9	20.958	0	0	
MOBILITA', INFRASTRUTTURE E TRASPORTO PUBBLICO LOCALE	292.971	-17.305	0	7.452	268.214	0	0	59	0	0	59	0	0	
COMPETITIVITA' TERRITORIALE DELLA TOSCANA E AUTORITA' DI GES	774	6.768	0	0	7.542	0	0	1.919	0	0	1.919	0	0	
TOTALE	827.622	109.926	0	9.687	927.861	0	0	63.715	0	9	63.706	0	0	

Tab.6 - Stanziamenti di spesa per classificazione economica/struttura responsabile
 Tipologia stanziamento: PURA e AVANZO

Titolo=Spese per incremento attività finanziarie

Valori in migliaia di euro	Stanz. Pura							Stanz. Avanzo						
	Pura iniziale	Variazione pura	Variaz. negative non eseg.	Cautele diverse da rich. anticipo	Assestata	Variaz. positive non eseg.	Cautele richiesta anticipo	Avanzo	Variaz. negative non eseg.	Cautele diverse da rich. anticipo	Assestata	Variaz. positive non eseg.	Cautele richiesta anticipo	
														a
DIREZIONE GENERALE DELLA GIUNTA REGIONALE	1.000	0	0	0	1.000	0	0	0	0	0	0	0	0	
AGRICOLTURA E SVILUPPO RURALE	25	0	0	0	25	0	0	0	0	0	0	0	0	
BENI, ISTITUZIONI, ATTIVITA' CULTURALI E SPORT	5.000	0	0	0	5.000	0	0	0	0	0	0	0	0	
PROGRAMMAZIONE E BILANCIO	40.000	0	0	0	40.000	0	0	0	0	0	0	0	0	
AMBIENTE ED ENERGIA	0	96	0	0	96	0	0	0	0	0	0	0	0	
TOTALE	46.025	96	0	0	46.121	0	0	0	0	0	0	0	0	

Tab.6 - Stanziamenti di spesa per classificazione economica/struttura responsabile
 Tipologia stanziamento: PURA e AVANZO

Titolo=Rimborso Prestiti

Valori in migliaia di euro	Stanz. Pura							Stanz. Avanzo																		
	Pura iniziale	Variazione pura	Variaz. negative non esec.	Cautele diverse da rich. anticipo	Assestata	Variaz. positive non esec.	Cautele richiesta anticipo	Avanzo	Variaz. negative non esec.	Cautele diverse da rich. anticipo	Assestata	Variaz. positive non esec.	Cautele richiesta anticipo													
														a	b	c	d	e	f	g	h	i	l	m	n	o
														PROGRAMMAZIONE E BILANCIO	103.289	-2.333	0	3.927	97.028	0	0	0	0	0	0	0
TOTALE	103.289	-2.333	0	3.927	97.028	0	0	0	0	0	0	0	0	0	0	0										

Tab.6 - Stanziamenti di spesa per classificazione economica/struttura responsabile
 Tipologia stanziamento: PURA e AVANZO

Titolo=Uscite per conto terzi e partite di giro

Valori in migliaia di euro	Stanz. Pura							Stanz. Avanzo																		
	Pura iniziale	Variazione pura	Variaz. negative non esec.	Cautele diverse da rich. anticipo	Assestata	Variaz. positive non esec.	Cautele richiesta anticipo	Avanzo	Variaz. negative non esec.	Cautele diverse da rich. anticipo	Assestata	Variaz. positive non esec.	Cautele richiesta anticipo													
														a	b	c	d	e	f	g	h	i	l	m	n	o
														DIREZIONE GENERALE DELLA GIUNTA REGIONALE	120	0	0	0	120	0	0	0	0	0	0	0
SANITA', WELFARE E COESIONE SOCIALE	0	0	0	0	0	0	0	0	0	0	0	0														
ORGANIZZAZIONE, PERSONALE, GESTIONE E SICUREZZA SEDI DI LAVORO	20	0	0	0	20	0	0	0	0	0	0	0														
PROGRAMMAZIONE E BILANCIO	82.482	0	0	0	82.482	0	0	0	0	0	0	0														
MOBILITA', INFRASTRUTTURE E TRASPORTO PUBBLICO LOCALE	12.000	0	0	0	12.000	0	0	0	0	0	0	0														
TOTALE	94.622	0	0	0	94.622	0	0	0	0	0	0	0														

Tab.6bis - Stato di attuazione della spesa per classificazione economica/struttura responsabile
 Tipologia stanziamento: PURA e AVANZO

Titolo=Componente passiva di amministrazione

Valori in migliaia di euro	Stanz. Pura						Stanz. Avanzo							
	Assestata	Risorse attivate (prenotazioni specifiche + impegni)		Impegni		Mandati emessi	Assestata	Risorse attivate (prenotazioni specifiche + impegni)		Impegni		Mandati emessi		
		a	b	c=b/a	d			e=d/a	f	g=f/d	h		i	j=i/h
PROGRAMMAZIONE E BILANCIO	2.913	0	0%	0	0%	0	18.028	0	0%	0	0%	0	0%	0
TOTALE	2.913	0	0%	0	0%	0	18.028	0	0%	0	0%	0	0%	0

Tab.6bis - Stato di attuazione della spesa per classificazione economica/struttura responsabile
Tipologia stanziamento: PURA e AVANZO

Titolo=Spese correnti

Valori in migliaia di euro	Stanz. Pura						Stanz. Avanzo							
	Assestata	Risorse attivate (prenotazioni specifiche + impegni)		Impegni		Mandati emessi		Assestata	Risorse attivate (prenotazioni specifiche + impegni)		Impegni		Mandati emessi	
		a	b	c=b/a	d	e=d/a	f		g=f/d	h	i	j=i/h	k	l=k/h
SEGRETERIE ORGANI POLITICI DELLA GIUNTA	2.635	915	35%	915	35%	499	55%	0	0		0		0	
DIREZIONE GENERALE DELLA GIUNTA REGIONALE	21.331	8.569	40%	7.628	36%	5.737	75%	51	22	43%	22	43%	5	24%
AVVOCATURA REGIONALE, AFFARI LEGISLATIVI E GIURIDICI	1.074	552	51%	549	51%	190	35%	0	0		0		0	
SANITA', WELFARE E COESIONE SOCIALE	7.490.932	7.006.661	94%	6.995.924	93%	5.717.833	82%	29.474	3.220	11%	3.220	11%	1.451	45%
ORGANIZZAZIONE, PERSONALE, GESTIONE E SICUREZZA SEDI DI LAVORO	229.135	185.442	81%	185.378	81%	120.165	65%	199	6	3%	6	3%	2	36%
AGRICOLTURA E SVILUPPO RURALE	23.168	14.015	60%	13.755	59%	10.735	78%	22.086	21.913	99%	21.869	99%	21.611	99%
DIFESA DEL SUOLO E PROTEZIONE CIVILE	22.679	20.975	92%	20.970	92%	10.554	50%	100	100	100%	100	100%	30	30%
URBANISTICA	24.240	3.180	13%	3.029	12%	1.901	63%	0	0		0		0	
ATTIVITA' PRODUTTIVE	23.631	15.826	67%	15.826	67%	9.805	62%	1.175	750	64%	750	64%	600	80%
BENI, ISTITUZIONI, ATTIVITA' CULTURALI E SPORT	14.824	11.463	77%	11.188	75%	5.530	49%	2.541	2.541	100%	41	2%	24	59%
ISTRUZIONE, FORMAZIONE, RICERCA E LAVORO	166.055	122.208	74%	108.995	66%	59.314	54%	36.003	23.803	66%	21.491	60%	19.781	92%

(Continua)

Rapporto finanziario mensile - dati al 30/09/2022

Tab.6bis - Stato di attuazione della spesa per classificazione economica/struttura responsabile
Tipologia stanziamento: PURA e AVANZO

Titolo=Spese correnti

Valori in migliaia di euro	Stanz. Pura						Stanz. Avanzo							
	Assestata	Risorse attivate (prenotazioni specifiche + impegni)		Impegni		Mandati emessi		Assestata	Risorse attivate (prenotazioni specifiche + impegni)		Impegni		Mandati emessi	
		a	b	c=b/a	d	e=d/a	f		g=f/d	h	i	j=i/h	k	l=k/h
OPERE PUBBLICHE	15.289	9.298	61%	9.181	60%	4.929	54%	0	0		0		0	
SISTEMI INFORMATIVI, INFRASTRUTTURE TECNOLOGICHE E INNOVAZIO	27.708	25.531	92%	25.108	91%	7.396	29%	246	0	0%	0	0%	0	0%
PROGRAMMAZIONE E BILANCIO	113.390	82.415	73%	82.111	72%	55.236	67%	68	0	0%	0	0%	0	
AMBIENTE ED ENERGIA	27.889	16.421	59%	16.288	58%	9.614	59%	9.247	2.941	32%	2.941	32%	639	22%
MOBILITA', INFRASTRUTTURE E TRASPORTO PUBBLICO LOCALE	678.072	657.577	97%	657.572	97%	384.217	58%	100.727	73.437	73%	73.437	73%	48.734	66%
COMPETITIVITA' TERRITORIALE DELLA TOSCANA E AUTORITA' DI GES	42.332	33.627	79%	33.550	79%	6.831	20%	377	65	17%	65	17%	13	20%
TOTALE	8.924.385	8.214.676	92%	8.187.967	92%	6.410.486	78%	202.294	128.798	64%	123.942	61%	92.891	75%

Tab.6bis - Stato di attuazione della spesa per classificazione economica/struttura responsabile
Tipologia stanziamento: PURA e AVANZO

Titolo=Spese in conto capitale

Valori in migliaia di euro	Stanz. Pura						Stanz. Avanzo							
	Assestata	Risorse attivate (prenotazioni specifiche + impegni)		Impegni		Mandati emessi		Assestata	Risorse attivate (prenotazioni specifiche + impegni)		Impegni		Mandati emessi	
		a	b	c=b/a	d	e=d/a	f		g=f/d	h	i	j=i/h	k	l=k/h
SEGRETERIE ORGANI POLITICI DELLA GIUNTA	65	23	36%	23	36%	19	83%	0	0		0		0	
DIREZIONE GENERALE DELLA GIUNTA REGIONALE	9.432	7.784	83%	7.784	83%	3.204	41%	0	0		0		0	
SANITA', WELFARE E COESIONE SOCIALE	234.852	83.601	36%	83.601	36%	14.105	17%	12.580	4	0%	4	0%	0	0%
ORGANIZZAZIONE, PERSONALE, GESTIONE E SICUREZZA SEDI DI LAVORO	11.892	8.805	74%	8.805	74%	8.562	97%	0	0		0		0	
AGRICOLTURA E SVILUPPO RURALE	23.744	15.985	67%	15.913	67%	15.842	100%	12.448	8.341	67%	8.328	67%	8.328	100%
DIFESA DEL SUOLO E PROTEZIONE CIVILE	63.303	48.888	77%	45.582	72%	10.458	23%	1.077	722	67%	722	67%	48	7%
URBANISTICA	20.295	17.524	86%	17.524	86%	5.390	31%	9.591	9.347	97%	9.347	97%	9.347	100%
ATTIVITA' PRODUTTIVE	37.920	29.280	77%	27.440	72%	2.817	10%	4.854	30	1%	30	1%	0	0%
BENI, ISTITUZIONI, ATTIVITA' CULTURALI E SPORT	66.783	40.156	60%	39.938	60%	960	2%	4	0	0%	0	0%	0	
ISTRUZIONE, FORMAZIONE, RICERCA E LAVORO	51.044	42.568	83%	42.568	83%	2.135	5%	149	0	0%	0	0%	0	
OPERE PUBBLICHE	15.514	8.087	52%	1.530	10%	240	16%	0	0		0		0	

(Continua)

Rapporto finanziario mensile - dati al 30/09/2022

Tab.6bis - Stato di attuazione della spesa per classificazione economica/struttura responsabile
 Tipologia stanziamento: PURA e AVANZO

Titolo=Spese in conto capitale

Valori in migliaia di euro	Stanz. Pura						Stanz. Avanzo							
	Assestata	Risorse attivate (prenotazioni specifiche + impegni)		Impegni		Mandati emessi		Assestata	Risorse attivate (prenotazioni specifiche + impegni)		Impegni		Mandati emessi	
		a	b	c=b/a	d	e=d/a	f		g=f/d	h	i	j=i/h	k	l=k/h
SISTEMI INFORMATIVI, INFRASTRUTTURE TECNOLOGICHE E INNOVAZIO	20.517	9.641	47%	9.593	47%	4.226	44%	50	7	14%	7	14%	0	0%
PROGRAMMAZIONE E BILANCIO	5.835	2.493	43%	1.493	26%	1.347	90%	16	16	100%	16	100%	0	0%
AMBIENTE ED ENERGIA	90.907	29.458	32%	27.547	30%	3.630	13%	20.958	4.679	22%	4.679	22%	1.566	33%
MOBILITA', INFRASTRUTTURE E TRASPORTO PUBBLICO LOCALE	268.214	134.303	50%	115.699	43%	40.380	35%	59	0	0%	0	0%	0	
COMPETITIVITA' TERRITORIALE DELLA TOSCANA E AUTORITA' DI GES	7.542	7.300	97%	7.300	97%	893	12%	1.919	1.919	100%	1.919	100%	0	0%
TOTALE	927.861	485.896	52%	452.341	49%	114.207	25%	63.706	25.064	39%	25.052	39%	19.289	77%

Tab.6bis - Stato di attuazione della spesa per classificazione economica/struttura responsabile
 Tipologia stanziamento: PURA e AVANZO

Titolo=Spese per incremento attività finanziarie

Valori in migliaia di euro	Stanz. Pura						Stanz. Avanzo						
	Risorse attivate (prenotazioni specifiche + impegni)			Impegni			Risorse attivate (prenotazioni specifiche + impegni)			Impegni			
	Assestata							Assestata					
a	b	c=b/a	d	e=d/a	f	g=f/d	h	i	j=i/h	k	l=k/h	m	n=m/k
DIREZIONE GENERALE DELLA GIUNTA REGIONALE	1.000	1.000	100%	440	44%	440	100%	0	0		0		0
AGRICOLTURA E SVILUPPO RURALE	25	0	0%	0	0%	0		0	0		0		0
BENI, ISTITUZIONI, ATTIVITA' CULTURALI E SPORT	5.000	5.000	100%	5.000	100%	5.000	100%	0	0		0		0
PROGRAMMAZIONE E BILANCIO	40.000	10.000	25%	10.000	25%	10.000	100%	0	0		0		0
AMBIENTE ED ENERGIA	96	0	0%	0	0%	0		0	0		0		0
TOTALE	46.121	16.000	35%	15.440	33%	15.440	100%	0	0		0		0

Tab.6bis - Stato di attuazione della spesa per classificazione economica/struttura responsabile
 Tipologia stanziamento: PURA e AVANZO

Titolo=Rimborso Prestiti

Valori in migliaia di euro	Stanz. Pura						Stanz. Avanzo							
	Assestata	Risorse attivate (prenotazioni specifiche + impegni)		Impegni		Mandati emessi		Assestata	Risorse attivate (prenotazioni specifiche + impegni)		Impegni		Mandati emessi	
		a	b	c=b/a	d	e=d/a	f		g=f/d	h	i	j=i/h	k	l=k/h
PROGRAMMAZIONE E BILANCIO	97.028	96.899	100%	96.899	100%	67.629	70%	0	0		0		0	
TOTALE	97.028	96.899	100%	96.899	100%	67.629	70%	0	0		0		0	

Tab.6bis - Stato di attuazione della spesa per classificazione economica/struttura responsabile
 Tipologia stanziamento: PURA e AVANZO

Titolo=Uscite per conto terzi e partite di giro

Valori in migliaia di euro	Stanz. Pura						Stanz. Avanzo							
	Assestata	Risorse attivate (prenotazioni specifiche + impegni)		Impegni		Mandati emessi		Assestata	Risorse attivate (prenotazioni specifiche + impegni)		Impegni		Mandati emessi	
		a	b	c=b/a	d	e=d/a	f		g=f/d	h	i	j=i/h	k	l=k/h
DIREZIONE GENERALE DELLA GIUNTA REGIONALE	120	112	93%	112	93%	76	68%	0	0		0		0	
SANITA', WELFARE E COESIONE SOCIALE	0	0		0		0		0	0		0		0	
ORGANIZZAZIONE, PERSONALE, GESTIONE E SICUREZZA SEDI DI LAVORO	20	0	0%	0	0%	0		0	0		0		0	
PROGRAMMAZIONE E BILANCIO	82.482	14.317	17%	14.317	17%	12.132	85%	0	0		0		0	
MOBILITA', INFRASTRUTTURE E TRASPORTO PUBBLICO LOCALE	12.000	13.651	114%	13.651	114%	7.925	58%	0	0		0		0	
TOTALE	94.622	28.079	30%	28.079	30%	20.132	72%	0	0		0		0	

Tab.7 - Stanziamenti di spesa per classificazione economica/assessore
 Tipologia stanziamento: PURA e AVANZO

Titolo=Componente passiva di amministrazione

Valori in migliaia di euro	Stanz. Pura							Stanz. Avanzo																		
	Pura iniziale	Variazione pura	Variaz. negative non esec.	Cautele diverse da rich. anticipo	Assestata	Variaz. positive non esec.	Cautele richiesta anticipo	Avanzo	Variaz. negative non esec.	Cautele diverse da rich. anticipo	Assestata	Variaz. positive non esec.	Cautele richiesta anticipo													
														a	b	c	d	e	f	g	h	i	l	m	n	o
														GIANI EUGENIO	2.913	0	0	0	2.913	0	0	18.028	0	0	18.028	0
TOTALE	2.913	0	0	0	2.913	0	0	18.028	0	0	18.028	0	0													

Tab.7 - Stanziamenti di spesa per classificazione economica/assessore
 Tipologia stanziamento: PURA e AVANZO

Titolo=Spese correnti

Valori in migliaia di euro	Stanz. Pura							Stanz. Avanzo						
	Pura iniziale	Variazione pura	Variaz. negative non esec.	Cautele diverse da rich. anticipo	Assestata	Variaz. positive non esec.	Cautele richiesta anticipo	Avanzo	Variaz. negative non esec.	Cautele diverse da rich. anticipo	Assestata	Variaz. positive non esec.	Cautele richiesta anticipo	
														a
SACCARDI STEFANIA	17.450	5.959	0	193	23.215	0	0	22.086	0	0	22.086	0	0	
CIUOFFO STEFANO	47.547	7.063	0	115	54.495	0	0	507	0	0	507	0	0	
BACCELLI STEFANO	671.644	7.744	0	1	679.386	0	0	100.750	0	23	100.727	0	0	
BEZZINI SIMONE	7.205.735	211.369	0	6.033	7.411.071	0	0	26.320	0	1.045	25.275	0	0	
MARRAS LEONARDO	15.723	7.953	0	6	23.671	0	0	1.243	0	69	1.175	0	0	
MONNI MONIA	48.832	2.233	0	547	50.518	0	0	9.347	0	0	9.347	0	0	
NARDINI ALESSANDRA	145.191	33.251	0	9.927	168.515	0	0	36.166	0	68	36.098	0	0	
SPINELLI SERENA	57.125	53.897	0	635	110.387	0	0	3.917	0	0	3.917	0	0	
GIANI EUGENIO	407.091	5.496	0	9.465	403.121	0	0	3.162	0	0	3.162	0	0	
GIUNTA REGIONALE	6	0	0	0	6	0	0	0	0	0	0	0	0	
TOTALE	8.616.344	334.965	0	26.923	8.924.385	0	0	203.499	0	1.205	202.294	0	0	

Tab.7 - Stanziamenti di spesa per classificazione economica/assessore
 Tipologia stanziamento: PURA e AVANZO

Titolo=Spese in conto capitale

Valori in migliaia di euro	Stanz. Pura							Stanz. Avanzo						
	Pura iniziale	Variazione pura	Variaz. negative non esec.	Cautele diverse da rich. anticipo	Assestata	Variaz. positive non esec.	Cautele richiesta anticipo	Avanzo	Variaz. negative non esec.	Cautele diverse da rich. anticipo	Assestata	Variaz. positive non esec.	Cautele richiesta anticipo	
														a
SACCARDI STEFANIA	22.750	2.018	0	0	24.768	0	0	12.464	0	0	12.464	0	0	
CIUOFFO STEFANO	26.193	2.287	0	143	28.337	0	0	45	0	0	45	0	0	
BACCELLI STEFANO	301.577	-12.950	0	7.452	281.174	0	0	59	0	0	59	0	0	
BEZZINI SIMONE	202.773	24.392	0	957	226.208	0	0	5.444	0	0	5.444	0	0	
MARRAS LEONARDO	30.493	7.427	0	0	37.920	0	0	4.854	0	0	4.854	0	0	
MONNI MONIA	134.443	20.042	0	228	154.257	0	0	21.884	0	9	21.875	0	0	
NARDINI ALESSANDRA	39.837	12.505	0	0	52.342	0	0	321	0	0	321	0	0	
SPINELLI SERENA	6.279	10.929	0	907	16.302	0	0	16.718	0	0	16.718	0	0	
GIANI EUGENIO	63.278	43.276	0	0	106.554	0	0	1.924	0	0	1.924	0	0	
TOTALE	827.622	109.926	0	9.687	927.861	0	0	63.715	0	9	63.706	0	0	

Tab.7 - Stanziamenti di spesa per classificazione economica/assessore
 Tipologia stanziamento: PURA e AVANZO

Titolo=Spese per incremento attività finanziarie

Valori in migliaia di euro	Stanz. Pura							Stanz. Avanzo						
	Pura iniziale	Variazione pura	Variaz. negative non esec.	Cautele diverse da rich. anticipo	Assestata	Variaz. positive non esec.	Cautele richiesta anticipo	Avanzo	Variaz. negative non esec.	Cautele diverse da rich. anticipo	Assestata	Variaz. positive non esec.	Cautele richiesta anticipo	
														a
SACCARDI STEFANIA	25	0	0	0	25	0	0	0	0	0	0	0	0	
CIUOFFO STEFANO	1.000	0	0	0	1.000	0	0	0	0	0	0	0	0	
MONNI MONIA	0	96	0	0	96	0	0	0	0	0	0	0	0	
GIANI EUGENIO	45.000	0	0	0	45.000	0	0	0	0	0	0	0	0	
TOTALE	46.025	96	0	0	46.121	0	0	0	0	0	0	0	0	

Tab.7 - Stanziamenti di spesa per classificazione economica/assessore
 Tipologia stanziamento: PURA e AVANZO

Titolo=Rimborso Prestiti

Valori in migliaia di euro	Stanz. Pura							Stanz. Avanzo																		
	Pura iniziale	Variazione pura	Variaz. negative non esec.	Cautele diverse da rich. anticipo	Assestata	Variaz. positive non esec.	Cautele richiesta anticipo	Avanzo	Variaz. negative non esec.	Cautele diverse da rich. anticipo	Assestata	Variaz. positive non esec.	Cautele richiesta anticipo													
														a	b	c	d	e	f	g	h	i	l	m	n	o
														GIANI EUGENIO	103.289	-2.333	0	3.927	97.028	0	0	0	0	0	0	0
TOTALE	103.289	-2.333	0	3.927	97.028	0	0	0	0	0	0	0	0													

Tab.7 - Stanziamenti di spesa per classificazione economica/assessore
 Tipologia stanziamento: PURA e AVANZO

Titolo=Uscite per conto terzi e partite di giro

Valori in migliaia di euro	Stanz. Pura							Stanz. Avanzo																		
	Pura iniziale	Variazione pura	Variaz. negative non esec.	Cautele diverse da rich. anticipo	Assestata	Variaz. positive non esec.	Cautele richiesta anticipo	Avanzo	Variaz. negative non esec.	Cautele diverse da rich. anticipo	Assestata	Variaz. positive non esec.	Cautele richiesta anticipo													
														a	b	c	d	e	f	g	h	i	l	m	n	o
														CIUOFFO STEFANO	120	0	0	0	120	0	0	0	0	0	0	0
BACCELLI STEFANO	12.000	0	0	0	12.000	0	0	0	0	0	0	0														
GIANI EUGENIO	82.502	0	0	0	82.502	0	0	0	0	0	0	0														
TOTALE	94.622	0	0	0	94.622	0	0	0	0	0	0	0														

Tab.7bis - Stato di attuazione della spesa per classificazione economica/assessore
 Tipologia stanziamento: PURA e AVANZO

Titolo=Componente passiva di amministrazione

Valori in migliaia di euro	Stanz. Pura						Stanz. Avanzo							
	Assestata	Risorse attivate (prenotazioni specifiche + impegni)		Impegni		Mandati emessi	Assestata	Risorse attivate (prenotazioni specifiche + impegni)		Impegni		Mandati emessi		
		a	b	c=b/a	d			e=d/a	f	g=f/d	h		i	j=i/h
GIANI EUGENIO	2.913	0	0%	0	0%	0	18.028	0	0%	0	0%	0	0%	0
TOTALE	2.913	0	0%	0	0%	0	18.028	0	0%	0	0%	0	0%	0

Tab.7bis - Stato di attuazione della spesa per classificazione economica/assessore
Tipologia stanziamento: PURA e AVANZO

Titolo=Spese correnti

Valori in migliaia di euro	Stanz. Pura						Stanz. Avanzo							
	Assestata	Risorse attivate (prenotazioni specifiche + impegni)		Impegni		Mandati emessi		Assestata	Risorse attivate (prenotazioni specifiche + impegni)		Impegni		Mandati emessi	
		a	b	c=b/a	d	e=d/a	f		g=f/d	h	i	j=i/h	k	l=k/h
SACCARDI STEFANIA	23.215	14.063	61%	13.803	59%	10.735	78%	22.086	21.913	99%	21.869	99%	21.611	99%
CIUOFFO STEFANO	54.495	32.062	59%	30.723	56%	19.118	62%	507	23	4%	23	4%	0	0%
BACCELLI STEFANO	679.386	658.874	97%	658.717	97%	384.288	58%	100.727	73.437	73%	73.437	73%	48.734	66%
BEZZINI SIMONE	7.411.071	6.948.293	94%	6.948.293	94%	5.680.970	82%	25.275	598	2%	598	2%	534	89%
MARRAS LEONARDO	23.671	15.826	67%	15.826	67%	9.805	62%	1.175	750	64%	750	64%	600	80%
MONNI MONIA	50.518	37.406	74%	37.268	74%	20.167	54%	9.347	3.041	33%	3.041	33%	669	22%
NARDINI ALESSANDRA	168.515	124.530	74%	111.317	66%	60.140	54%	36.098	23.803	66%	21.491	60%	19.781	92%
SPINELLI SERENA	110.387	67.503	61%	56.766	51%	39.715	70%	3.917	2.600	66%	2.600	66%	917	35%
GIANI EUGENIO	403.121	316.120	78%	315.255	78%	185.547	59%	3.162	2.634	83%	134	4%	44	33%
GIUNTA REGIONALE	6	0	0%	0	0%	0		0	0		0		0	
TOTALE	8.924.385	8.214.676	92%	8.187.967	92%	6.410.486	78%	202.294	128.798	64%	123.942	61%	92.891	75%

Rapporto finanziario mensile - dati al 30/09/2022

Tab.7bis - Stato di attuazione della spesa per classificazione economica/assessore
Tipologia stanziamento: PURA e AVANZO

Titolo=Spese in conto capitale

Valori in migliaia di euro	Stanz. Pura						Stanz. Avanzo							
	Assestata	Risorse attivate (prenotazioni specifiche + impegni)		Impegni		Mandati emessi		Assestata	Risorse attivate (prenotazioni specifiche + impegni)		Impegni		Mandati emessi	
		a	b	c=b/a	d	e=d/a	f		g=f/d	h	i	j=i/h	k	l=k/h
SACCARDI STEFANIA	24.768	16.985	69%	15.913	64%	15.842	100%	12.464	8.357	67%	8.345	67%	8.328	100%
CIUOFFO STEFANO	28.337	16.014	57%	15.969	56%	6.338	40%	45	0	0%	0	0%	0	0
BACCELLI STEFANO	281.174	147.143	52%	128.540	46%	41.096	32%	59	0	0%	0	0%	0	0
BEZZINI SIMONE	226.208	76.615	34%	76.613	34%	9.795	13%	5.444	0	0%	0	0%	0	0
MARRAS LEONARDO	37.920	29.280	77%	27.440	72%	2.817	10%	4.854	30	1%	30	1%	0	0%
MONNI MONIA	154.257	78.392	51%	73.175	47%	14.133	19%	21.875	5.307	24%	5.307	24%	1.566	30%
NARDINI ALESSANDRA	52.342	43.828	84%	43.828	84%	3.132	7%	321	100	31%	100	31%	48	48%
SPINELLI SERENA	16.302	11.819	73%	11.819	73%	9.034	76%	16.718	9.350	56%	9.350	56%	9.347	100%
GIANI EUGENIO	106.554	65.819	62%	59.044	55%	12.020	20%	1.924	1.919	100%	1.919	100%	0	0%
TOTALE	927.861	485.896	52%	452.341	49%	114.207	25%	63.706	25.064	39%	25.052	39%	19.289	77%

Tab.7bis - Stato di attuazione della spesa per classificazione economica/assessore
 Tipologia stanziamento: PURA e AVANZO

Titolo=Spese per incremento attività finanziarie

Valori in migliaia di euro	Stanz. Pura						Stanz. Avanzo							
	Assestata	Risorse attivate (prenotazioni specifiche + impegni)		Impegni		Mandati emessi		Assestata	Risorse attivate (prenotazioni specifiche + impegni)		Impegni		Mandati emessi	
		a	b	c=b/a	d	e=d/a	f		g=f/d	h	i	j=i/h	k	l=k/h
SACCARDI STEFANIA	25	0	0%	0	0%	0		0	0		0		0	
CIUOFFO STEFANO	1.000	1.000	100%	440	44%	440	100%	0	0		0		0	
MONNI MONIA	96	0	0%	0	0%	0		0	0		0		0	
GIANI EUGENIO	45.000	15.000	33%	15.000	33%	15.000	100%	0	0		0		0	
TOTALE	46.121	16.000	35%	15.440	33%	15.440	100%	0	0		0		0	

Tab.7bis - Stato di attuazione della spesa per classificazione economica/assessore
 Tipologia stanziamento: PURA e AVANZO

Titolo=Rimborso Prestiti

Valori in migliaia di euro	Stanz. Pura						Stanz. Avanzo							
	Assestata	Risorse attivate (prenotazioni specifiche + impegni)		Impegni		Mandati emessi		Assestata	Risorse attivate (prenotazioni specifiche + impegni)		Impegni		Mandati emessi	
		a	b	c=b/a	d	e=d/a	f		g=f/d	h	i	j=i/h	k	l=k/h
GIANI EUGENIO	97.028	96.899	100%	96.899	100%	67.629	70%	0	0		0		0	
TOTALE	97.028	96.899	100%	96.899	100%	67.629	70%	0	0		0		0	

Tab.7bis - Stato di attuazione della spesa per classificazione economica/assessore
 Tipologia stanziamento: PURA e AVANZO

Titolo=Uscite per conto terzi e partite di giro

Valori in migliaia di euro	Stanz. Pura						Stanz. Avanzo									
	Risorse attivate (prenotazioni specifiche + impegni)		Impegni	Mandati emessi		Risorse attivate (prenotazioni specifiche + impegni)		Impegni	Mandati emessi							
	Assestata	a		b	c=b/a	d	e=d/a		f	g=f/d	h	i	j=i/h	k	l=k/h	m
CIUOFFO STEFANO	120	112	93%	112	93%	76	68%	0	0	0	0	0	0	0	0	0
BACCELLI STEFANO	12.000	13.651	114%	13.651	114%	7.925	58%	0	0	0	0	0	0	0	0	0
GIANI EUGENIO	82.502	14.317	17%	14.317	17%	12.132	85%	0	0	0	0	0	0	0	0	0
TOTALE	94.622	28.079	30%	28.079	30%	20.132	72%	0	0	0	0	0	0	0	0	0

Tab.8 - Stanziamenti di spesa per classificazione economica/missione
 Tipologia stanziamento: PURA e AVANZO

Titolo=Componente passiva di amministrazione

Valori in migliaia di euro	Stanz. Pura						Stanz. Avanzo						
	Pura iniziale	Variazione pura	Variaz. negative non esec.	Cautele diverse da rich. anticipo	Assestata	Variaz. positive non esec.	Cautele richiesta anticipo	Avanzo	Variaz. negative non esec.	Cautele diverse da rich. anticipo	Assestata	Variaz. positive non esec.	Cautele richiesta anticipo
	a	b	c	d	e	f	g	h	i	l	m	n	o
Componente passiva di amministrazione	2.913	0	0	0	2.913	0	0	18.028	0	0	18.028	0	0
TOTALE	2.913	0	0	0	2.913	0	0	18.028	0	0	18.028	0	0

Tab.8 - Stanziamenti di spesa per classificazione economica/missione
 Tipologia stanziamento: PURA e AVANZO

Titolo=Spese correnti

Valori in migliaia di euro	Stanz. Pura							Stanz. Avanzo						
	Pura iniziale	Variazione pura	Variaz. negative non eseg.	Cautele diverse da rich. anticipo	Assestata	Variaz. positive non eseg.	Cautele richiesta anticipo	Avanzo	Variaz. negative non eseg.	Cautele diverse da rich. anticipo	Assestata	Variaz. positive non eseg.	Cautele richiesta anticipo	
														a
Servizi istituzionali, generali e di gestione	246.969	-3.576	0	5.933	237.460	0	0	231	0	0	231	0	0	
Ordine pubblico e sicurezza	1.370	214	0	0	1.585	0	0	0	0	0	0	0	0	
Istruzione e diritto allo studio	60.837	3.535	0	0	64.373	0	0	8.984	0	27	8.957	0	0	
Tutela e valorizzazione dei beni e delle attività culturali	13.267	1.104	0	1	14.369	0	0	2.541	0	0	2.541	0	0	
Politiche giovanili, sport e tempo libero	1.942	1.307	0	0	3.249	0	0	0	0	0	0	0	0	
Turismo	5.809	7.074	0	0	12.883	0	0	0	0	0	0	0	0	
Assetto del territorio ed edilizia abitativa	4.567	213	0	24	4.755	0	0	0	0	0	0	0	0	
Sviluppo sostenibile e tutela del territorio e dell'ambiente	57.180	1.913	0	642	58.450	0	0	5.741	0	0	5.741	0	0	
Trasporti e diritto alla mobilità	676.551	8.357	0	252	684.655	0	0	100.750	0	23	100.727	0	0	
Soccorso civile	9.468	2.792	0	205	12.055	0	0	0	0	0	0	0	0	
Diritti sociali, politiche sociali e famiglia	60.129	58.989	0	2.310	116.808	0	0	4.993	0	0	4.993	0	0	

(Continua)

Rapporto finanziario mensile - dati al 30/09/2022

Tab.8 - Stanziamenti di spesa per classificazione economica/missione
 Tipologia stanziamento: PURA e AVANZO

Titolo=Spese correnti

Valori in migliaia di euro	Stanz. Pura							Stanz. Avanzo																		
	Pura iniziale	Variazione pura	Variaz. negative non esec.	Cautele diverse da rich. anticipo	Assestata	Variaz. positive non esec.	Cautele richiesta anticipo	Avanzo	Variaz. negative non esec.	Cautele diverse da rich. anticipo	Assestata	Variaz. positive non esec.	Cautele richiesta anticipo													
														a	b	c	d	e	f	g	h	i	l	m	n	o
														Tutela della salute	7.197.225	211.675	0	1.326	7.407.574	0	0	26.206	0	1.045	25.160	0
Sviluppo economico e competitività	37.347	6.771	0	4.765	39.353	0	0	1.534	0	69	1.465	0	0													
Politiche per il lavoro e la formazione professionale	96.009	24.380	0	9.841	110.548	0	0	26.404	0	41	26.363	0	0													
Agricoltura, politiche agroalimentari e pesca	37.481	5.941	0	468	42.953	0	0	22.248	0	0	22.248	0	0													
Energia e diversificazione delle fonti energetiche	10.215	404	0	0	10.619	0	0	3.632	0	0	3.632	0	0													
Relazioni con le altre autonomie territoriali e locali	30.174	4.933	0	40	35.067	0	0	0	0	0	0	0	0													
Relazioni internazionali	26.801	779	0	681	26.898	0	0	236	0	0	236	0	0													
Debito pubblico	42.959	-1.840	0	434	40.685	0	0	0	0	0	0	0	0													
Anticipazioni finanziarie	45	0	0	0	45	0	0	0	0	0	0	0	0													
TOTALE	8.616.344	334.965	0	26.923	8.924.385	0	0	203.499	0	1.205	202.294	0	0													

Tab.8 - Stanziamenti di spesa per classificazione economica/missione
 Tipologia stanziamento: PURA e AVANZO

Titolo=Spese in conto capitale

Valori in migliaia di euro	Stanz. Pura							Stanz. Avanzo						
	Pura iniziale	Variazione pura	Variaz. negative non esec.	Cautele diverse da rich. anticipo	Assestata	Variaz. positive non esec.	Cautele richiesta anticipo	Avanzo	Variaz. negative non esec.	Cautele diverse da rich. anticipo	Assestata	Variaz. positive non esec.	Cautele richiesta anticipo	
														a
Servizi istituzionali, generali e di gestione	34.220	5.818	0	153	39.885	0	0	0	0	0	0	0	0	
Ordine pubblico e sicurezza	2.412	0	0	0	2.412	0	0	0	0	0	0	0	0	
Istruzione e diritto allo studio	37.847	10.536	0	0	48.382	0	0	160	0	0	160	0	0	
Tutela e valorizzazione dei beni e delle attività culturali	21.292	20.563	0	0	41.856	0	0	0	0	0	0	0	0	
Politiche giovanili, sport e tempo libero	18.080	9.570	0	0	27.650	0	0	0	0	0	0	0	0	
Turismo	1.232	1.081	0	0	2.313	0	0	200	0	0	200	0	0	
Assetto del territorio ed edilizia abitativa	9.507	10.668	0	0	20.174	0	0	9.591	0	0	9.591	0	0	
Sviluppo sostenibile e tutela del territorio e dell'ambiente	115.973	15.581	0	40	131.513	0	0	16.176	0	0	16.176	0	0	
Trasporti e diritto alla mobilità	284.752	-17.639	0	7.452	259.661	0	0	1	0	0	1	0	0	
Soccorso civile	10.077	93	0	137	10.033	0	0	321	0	0	321	0	0	
Diritti sociali, politiche sociali e famiglia	4.985	4.794	0	901	8.878	0	0	7.113	0	0	7.113	0	0	

(Continua)

Rapporto finanziario mensile - dati al 30/09/2022

Tab.8 - Stanziamenti di spesa per classificazione economica/missione
Tipologia stanziamento: PURA e AVANZO

Titolo=Spese in conto capitale

Valori in migliaia di euro	Stanz. Pura							Stanz. Avanzo																		
	Pura iniziale	Variazione pura	Variaz. negative non esec.	Cautele diverse da rich. anticipo	Assestata	Variaz. positive non esec.	Cautele richiesta anticipo	Avanzo	Variaz. negative non esec.	Cautele diverse da rich. anticipo	Assestata	Variaz. positive non esec.	Cautele richiesta anticipo													
														a	b	c	d	e	f	g	h	i	l	m	n	o
														Tutela della salute	202.532	24.432	0	952	226.012	0	0	5.444	0	0	5.444	0
Sviluppo economico e competitività	36.693	15.123	0	0	51.816	0	0	6.743	0	0	6.743	0	0													
Politiche per il lavoro e la formazione professionale	503	110	0	0	613	0	0	12	0	0	12	0	0													
Agricoltura, politiche agroalimentari e pesca	20.744	5.003	0	0	25.747	0	0	12.448	0	0	12.448	0	0													
Energia e diversificazione delle fonti energetiche	17.254	3.875	0	51	21.078	0	0	5.403	0	9	5.394	0	0													
Relazioni con le altre autonomie territoriali e locali	8.751	187	0	0	8.938	0	0	84	0	0	84	0	0													
Relazioni internazionali	767	133	0	0	900	0	0	18	0	0	18	0	0													
TOTALE	827.622	109.926	0	9.687	927.861	0	0	63.715	0	9	63.706	0	0													

Tab.8 - Stanziamenti di spesa per classificazione economica/missione
 Tipologia stanziamento: PURA e AVANZO

Titolo=Spese per incremento attività finanziarie

Valori in migliaia di euro	Stanz. Pura							Stanz. Avanzo																		
	Pura iniziale	Variazione pura	Variaz. negative non esec.	Cautele diverse da rich. anticipo	Assestata	Variaz. positive non esec.	Cautele richiesta anticipo	Avanzo	Variaz. negative non esec.	Cautele diverse da rich. anticipo	Assestata	Variaz. positive non esec.	Cautele richiesta anticipo													
														a	b	c	d	e	f	g	h	i	l	m	n	o
														Servizi istituzionali, generali e di gestione	40.000	0	0	0	40.000	0	0	0	0	0	0	0
Tutela e valorizzazione dei beni e delle attività culturali	5.000	0	0	0	5.000	0	0	0	0	0	0	0														
Agricoltura, politiche agroalimentari e pesca	25	0	0	0	25	0	0	0	0	0	0	0														
Energia e diversificazione delle fonti energetiche	0	96	0	0	96	0	0	0	0	0	0	0														
Relazioni con le altre autonomie territoriali e locali	1.000	0	0	0	1.000	0	0	0	0	0	0	0														
TOTALE	46.025	96	0	0	46.121	0	0	0	0	0	0	0														

Tab.8 - Stanziamenti di spesa per classificazione economica/missione
 Tipologia stanziamento: PURA e AVANZO

Titolo=Rimborso Prestiti

Valori in migliaia di euro	Stanz. Pura							Stanz. Avanzo						
	Pura iniziale	Variazione pura	Variaz. negative non esec.	Cautele diverse da rich. anticipo	Assestata	Variaz. positive non esec.	Cautele richiesta anticipo	Avanzo	Variaz. negative non esec.	Cautele diverse da rich. anticipo	Assestata	Variaz. positive non esec.	Cautele richiesta anticipo	
	a	b	c	d	e	f	g	h	i	l	m	n	o	
Debito pubblico	103.289	-2.333	0	3.927	97.028	0	0	0	0	0	0	0	0	
TOTALE	103.289	-2.333	0	3.927	97.028	0	0	0	0	0	0	0	0	

Tab.8 - Stanziamenti di spesa per classificazione economica/missione
 Tipologia stanziamento: PURA e AVANZO

Titolo=Uscite per conto terzi e partite di giro

Valori in migliaia di euro	Stanz. Pura							Stanz. Avanzo																		
	Pura iniziale	Variazione pura	Variaz. negative non esec.	Cautele diverse da rich. anticipo	Assestata	Variaz. positive non esec.	Cautele richiesta anticipo	Avanzo	Variaz. negative non esec.	Cautele diverse da rich. anticipo	Assestata	Variaz. positive non esec.	Cautele richiesta anticipo													
														a	b	c	d	e	f	g	h	i	l	m	n	o
														Servizi per conto terzi	94.622	0	0	0	94.622	0	0	0	0	0	0	0
TOTALE	94.622	0	0	0	94.622	0	0	0	0	0	0	0	0													

Tab.8bis - Stato di attuazione della spesa per classificazione economica/missione
 Tipologia stanziamento: PURA e AVANZO

Titolo=Componente passiva di amministrazione

Valori in migliaia di euro	Stanz. Pura						Stanz. Avanzo							
	Risorse attivate (prenotazioni specifiche + impegni)		Impegni		Mandati emessi		Risorse attivate (prenotazioni specifiche + impegni)		Impegni		Mandati emessi			
	Assestata						Assestata							
	a	b	c=b/a	d	e=d/a	f	g=f/d	h	i	j=i/h	k	l=k/h	m	n=m/k
Componente passiva di amministrazione	2.913	0	0%	0	0%	0		18.028	0	0%	0	0%	0	
TOTALE	2.913	0	0%	0	0%	0		18.028	0	0%	0	0%	0	

Tab.8bis - Stato di attuazione della spesa per classificazione economica/missione
Tipologia stanziamento: PURA e AVANZO

Titolo=Spese correnti

Valori in migliaia di euro	Stanz. Pura						Stanz. Avanzo							
	Assestata	Risorse attivate (prenotazioni specifiche + impegni)		Impegni		Mandati emessi		Assestata	Risorse attivate (prenotazioni specifiche + impegni)		Impegni		Mandati emessi	
		a	b	c=b/a	d	e=d/a	f		g=f/d	h	i	j=i/h	k	l=k/h
Servizi istituzionali, generali e di gestione	237.460	167.000	70%	166.075	70%	97.729	59%	231	0	0%	0	0%	0	
Ordine pubblico e sicurezza	1.585	1.387	88%	1.371	87%	504	37%	0	0		0		0	
Istruzione e diritto allo studio	64.373	53.634	83%	51.020	79%	31.362	61%	8.957	8.844	99%	8.844	99%	8.829	100%
Tutela e valorizzazione dei beni e delle attività culturali	14.369	13.107	91%	12.831	89%	6.846	53%	2.541	2.541	100%	41	2%	24	59%
Politiche giovanili, sport e tempo libero	3.249	417	13%	417	13%	142	34%	0	0		0		0	
Turismo	12.883	7.209	56%	7.209	56%	6.254	87%	0	0		0		0	
Assetto del territorio ed edilizia abitativa	4.755	4.108	86%	3.957	83%	2.138	54%	0	0		0		0	
Sviluppo sostenibile e tutela del territorio e dell'ambiente	58.450	47.021	80%	46.882	80%	27.405	58%	5.741	342	6%	342	6%	84	25%
Trasporti e diritto alla mobilità	684.655	663.945	97%	663.939	97%	388.388	58%	100.727	73.437	73%	73.437	73%	48.734	66%
Soccorso civile	12.055	10.876	90%	10.876	90%	7.891	73%	0	0		0		0	
Diritti sociali, politiche sociali e famiglia	116.808	73.007	63%	60.623	52%	42.611	70%	4.993	3.209	64%	2.889	58%	1.183	41%

(Continua)

Rapporto finanziario mensile - dati al 30/09/2022

Tab.8bis - Stato di attuazione della spesa per classificazione economica/missione
Tipologia stanziamento: PURA e AVANZO

Titolo=Spese correnti

Valori in migliaia di euro	Stanz. Pura						Stanz. Avanzo							
	Assestata	Risorse attivate (prenotazioni specifiche + impegni)		Impegni		Mandati emessi		Assestata	Risorse attivate (prenotazioni specifiche + impegni)		Impegni		Mandati emessi	
		a	b	c=b/a	d	e=d/a	f		g=f/d	h	i	j=i/h	k	l=k/h
Tutela della salute	7.407.574	6.943.980	94%	6.943.780	94%	5.682.796	82%	25.160	483	2%	483	2%	420	87%
Sviluppo economico e competitività	39.353	34.534	88%	34.534	88%	10.158	29%	1.465	866	59%	866	59%	716	83%
Politiche per il lavoro e la formazione professionale	110.548	76.554	69%	67.752	61%	35.178	52%	26.363	14.371	55%	12.379	47%	10.684	86%
Agricoltura, politiche agroalimentari e pesca	42.953	33.407	78%	33.147	77%	23.224	70%	22.248	21.935	99%	21.890	98%	21.617	99%
Energia e diversificazione delle fonti energetiche	10.619	7.500	71%	7.500	71%	3.750	50%	3.632	2.704	74%	2.704	74%	586	22%
Relazioni con le altre autonomie territoriali e locali	35.067	16.244	46%	15.344	44%	14.053	92%	0	0		0		0	
Relazioni internazionali	26.898	20.217	75%	20.190	75%	2.013	10%	236	65	28%	65	28%	13	20%
Debito pubblico	40.685	40.520	100%	40.520	100%	28.044	69%	0	0		0		0	
Anticipazioni finanziarie	45	12	26%	0	0%	0		0	0		0		0	
TOTALE	8.924.385	8.214.676	92%	8.187.967	92%	6.410.486	78%	202.294	128.798	64%	123.942	61%	92.891	75%

Rapporto finanziario mensile - dati al 30/09/2022

Tab.8bis - Stato di attuazione della spesa per classificazione economica/missione
Tipologia stanziamento: PURA e AVANZO

Titolo=Spese in conto capitale

Valori in migliaia di euro	Stanz. Pura						Stanz. Avanzo							
	Assestata	Risorse attivate (prenotazioni specifiche + impegni)		Impegni		Mandati emessi		Assestata	Risorse attivate (prenotazioni specifiche + impegni)		Impegni		Mandati emessi	
		a	b	c=b/a	d	e=d/a	f		g=f/d	h	i	j=i/h	k	l=k/h
Servizi istituzionali, generali e di gestione	39.885	25.322	63%	20.611	52%	14.224	69%	0	0		0		0	
Ordine pubblico e sicurezza	2.412	1.259	52%	1.259	52%	912	72%	0	0		0		0	
Istruzione e diritto allo studio	48.382	40.031	83%	40.031	83%	230	1%	160	93	58%	93	58%	48	52%
Tutela e valorizzazione dei beni e delle attività culturali	41.856	14.806	35%	12.694	30%	378	3%	0	0		0		0	
Politiche giovanili, sport e tempo libero	27.650	27.634	100%	27.634	100%	582	2%	0	0		0		0	
Turismo	2.313	1.200	52%	0	0%	0		200	0	0%	0	0%	0	
Assetto del territorio ed edilizia abitativa	20.174	17.403	86%	17.403	86%	5.269	30%	9.591	9.347	97%	9.347	97%	9.347	100%
Sviluppo sostenibile e tutela del territorio e dell'ambiente	131.513	70.748	54%	63.035	48%	11.454	18%	16.176	780	5%	780	5%	1	0%
Trasporti e diritto alla mobilità	259.661	129.254	50%	112.505	43%	40.377	36%	1	0	0%	0	0%	0	
Soccorso civile	10.033	2.963	30%	2.604	26%	641	25%	321	33	10%	33	10%	0	0%
Diritti sociali, politiche sociali e famiglia	8.878	7.103	80%	7.103	80%	4.327	61%	7.113	4	0%	4	0%	0	0%

(Continua)

Rapporto finanziario mensile - dati al 30/09/2022

Tab.8bis - Stato di attuazione della spesa per classificazione economica/missione
 Tipologia stanziamento: PURA e AVANZO

Titolo=Spese in conto capitale

Valori in migliaia di euro	Stanz. Pura						Stanz. Avanzo							
	Assestata	Risorse attivate (prenotazioni specifiche + impegni)		Impegni		Mandati emessi		Assestata	Risorse attivate (prenotazioni specifiche + impegni)		Impegni		Mandati emessi	
		a	b	c=b/a	d	e=d/a	f		g=f/d	h	i	j=i/h	k	l=k/h
Tutela della salute	226.012	76.498	34%	76.498	34%	9.778	13%	5.444	0	0%	0	0%	0	
Sviluppo economico e competitività	51.816	37.168	72%	36.528	70%	5.511	15%	6.743	1.931	29%	1.931	29%	0	0%
Politiche per il lavoro e la formazione professionale	613	397	65%	397	65%	125	31%	12	7	58%	7	58%	0	0%
Agricoltura, politiche agroalimentari e pesca	25.747	15.985	62%	15.913	62%	15.842	100%	12.448	8.341	67%	8.328	67%	8.328	100%
Energia e diversificazione delle fonti energetiche	21.078	10.018	48%	10.018	48%	2.161	22%	5.394	4.510	84%	4.510	84%	1.564	35%
Relazioni con le altre autonomie territoriali e locali	8.938	7.358	82%	7.358	82%	2.292	31%	84	0	0%	0	0%	0	
Relazioni internazionali	900	749	83%	749	83%	103	14%	18	18	100%	18	100%	0	0%
TOTALE	927.861	485.896	52%	452.341	49%	114.207	25%	63.706	25.064	39%	25.052	39%	19.289	77%

Tab.8bis - Stato di attuazione della spesa per classificazione economica/missione
Tipologia stanziamento: PURA e AVANZO

Titolo=Spese per incremento attività finanziarie

Valori in migliaia di euro	Stanz. Pura						Stanz. Avanzo							
	Assestata	Risorse attivate (prenotazioni specifiche + impegni)		Impegni		Mandati emessi		Assestata	Risorse attivate (prenotazioni specifiche + impegni)		Impegni		Mandati emessi	
		a	b	c=b/a	d	e=d/a	f		g=f/d	h	i	j=i/h	k	l=k/h
Servizi istituzionali, generali e di gestione	40.000	10.000	25%	10.000	25%	10.000	100%	0	0		0		0	0
Tutela e valorizzazione dei beni e delle attività culturali	5.000	5.000	100%	5.000	100%	5.000	100%	0	0		0		0	0
Agricoltura, politiche agroalimentari e pesca	25	0	0%	0	0%	0		0	0		0		0	0
Energia e diversificazione delle fonti energetiche	96	0	0%	0	0%	0		0	0		0		0	0
Relazioni con le altre autonomie territoriali e locali	1.000	1.000	100%	440	44%	440	100%	0	0		0		0	0
TOTALE	46.121	16.000	35%	15.440	33%	15.440	100%	0	0		0		0	0

Tab.8bis - Stato di attuazione della spesa per classificazione economica/missione
 Tipologia stanziamento: PURA e AVANZO

Titolo=Rimborso Prestiti

Valori in migliaia di euro	Stanz. Pura						Stanz. Avanzo							
	Assestata	Risorse attivate (prenotazioni specifiche + impegni)		Impegni		Mandati emessi		Assestata	Risorse attivate (prenotazioni specifiche + impegni)		Impegni		Mandati emessi	
		a	b	c=b/a	d	e=d/a	f		g=f/d	h	i	j=i/h	k	l=k/h
Debito pubblico	97.028	96.899	100%	96.899	100%	67.629	70%	0	0		0		0	
TOTALE	97.028	96.899	100%	96.899	100%	67.629	70%	0	0		0		0	

Tab.8bis - Stato di attuazione della spesa per classificazione economica/missione
 Tipologia stanziamento: PURA e AVANZO

Titolo=Uscite per conto terzi e partite di giro

Valori in migliaia di euro	Stanz. Pura						Stanz. Avanzo							
	Assestata	Risorse attivate (prenotazioni specifiche + impegni)		Impegni		Mandati emessi		Assestata	Risorse attivate (prenotazioni specifiche + impegni)		Impegni		Mandati emessi	
		a	b	c=b/a	d	e=d/a	f		g=f/d	h	i	j=i/h	k	l=k/h
Servizi per conto terzi	94.622	28.079	30%	28.079	30%	20.132	72%	0	0		0		0	
TOTALE	94.622	28.079	30%	28.079	30%	20.132	72%	0	0		0		0	

Tab.10 - Stato di attuazione della spesa per classificazione economica/Struttura responsabile
 Tipologia stanziamento: CRONOPROGRAMMA e REIMPUTAZIONI

Titolo=Spese correnti

Valori in migliaia di euro	Cronoprogramma					Reimputazioni				
	Assestata	Impegni		Mandati emessi		Assestata	Impegni		Mandati emessi	
	a	b	c=b/a	d	e=d/b	f	g	h=g/f	i	j=i/g
SEGRETERIE ORGANI POLITICI DELLA GIUNTA						9	9	100%	6	64%
DIREZIONE GENERALE DELLA GIUNTA REGIONALE						415	415	100%	301	72%
AVVOCATURA REGIONALE, AFFARI LEGISLATIVI E GIURIDICI						1.669	1.591	95%	118	7%
SANITA', WELFARE E COESIONE SOCIALE	23	23	100%	3	14%	28.100	28.042	100%	6.652	24%
ORGANIZZAZIONE, PERSONALE, GESTIONE E SICUREZZA SEDI DI LAVORO	30.601	28.580	93%	15.616	55%	1.087	1.067	98%	168	16%
AGRICOLTURA E SVILUPPO RURALE	276	276	100%	30	11%	725	725	100%	222	31%
DIFESA DEL SUOLO E PROTEZIONE CIVILE	24	24	100%	0	0%	859	857	100%	120	14%
URBANISTICA	1.999	1.999	100%	977	49%	1.735	1.735	100%	192	11%
ATTIVITA' PRODUTTIVE	160	160	100%	0	0%	6.815	6.810	100%	1.186	17%
BENI, ISTITUZIONI, ATTIVITA' CULTURALI E SPORT	392	392	100%	17	4%	167	167	100%	83	50%
ISTRUZIONE, FORMAZIONE, RICERCA E LAVORO	19.046	19.046	100%	12.189	64%	72.046	70.202	97%	16.612	24%
OPERE PUBBLICHE	88	0	0%	0		337	336	100%	82	24%

(Continua)

Rapporto finanziario mensile - dati al 30/09/2022

Tab.10 - Stato di attuazione della spesa per classificazione economica/Struttura responsabile
 Tipologia stanziamento: CRONOPROGRAMMA e REIMPUTAZIONI

Titolo=Spese correnti

Valori in migliaia di euro	Cronoprogramma					Reimputazioni				
	Assestata	Impegni		Mandati emessi		Assestata	Impegni		Mandati emessi	
	a	b	c=b/a	d	e=d/b	f	g	h=g/f	i	j=i/g
SISTEMI INFORMATIVI, INFRASTRUTTURE TECNOLOGICHE E INNOVAZIO	13	13	100%	0	0%	4.652	4.648	100%	1.260	27%
PROGRAMMAZIONE E BILANCIO	120	120	100%	60	50%	229	229	100%	0	0%
AMBIENTE ED ENERGIA	893	821	92%	617	75%	2.667	2.664	100%	580	22%
MOBILITA', INFRASTRUTTURE E TRASPORTO PUBBLICO LOCALE	1.244	1.244	100%	38	3%	1.650	1.650	100%	852	52%
COMPETITIVITA' TERRITORIALE DELLA TOSCANA E AUTORITA' DI GES						12.270	12.249	100%	2.456	20%
TOTALE	54.878	52.698	96%	29.546	56%	135.431	133.394	98%	30.890	23%

Tab.10 - Stato di attuazione della spesa per classificazione economica/Struttura responsabile
Tipologia stanziamento: CRONOPROGRAMMA e REIMPUTAZIONI

Titolo=Spese in conto capitale

Valori in migliaia di euro	Cronoprogramma					Reimputazioni				
	Assestata	Impegni		Mandati emessi		Assestata	Impegni		Mandati emessi	
	a	b	c=b/a	d	e=d/b	f	g	h=g/f	i	j=i/g
SEGRETERIE ORGANI POLITICI DELLA GIUNTA						80	80	100%	30	38%
DIREZIONE GENERALE DELLA GIUNTA REGIONALE						2.248	2.248	100%	1.583	70%
SANITA', WELFARE E COESIONE SOCIALE						17.982	17.933	100%	0	0%
ORGANIZZAZIONE, PERSONALE, GESTIONE E SICUREZZA SEDI DI LAVORO						1.216	1.213	100%	1.089	90%
AGRICOLTURA E SVILUPPO RURALE	315	0	0%	0	100%	71	71	100%	70	100%
DIFESA DEL SUOLO E PROTEZIONE CIVILE	16.182	7.445	46%	2.930	39%	26.264	26.250	100%	7.982	30%
URBANISTICA	13.239	13.239	100%	0	0%	61.286	60.767	99%	13.222	22%
ATTIVITA' PRODUTTIVE	280	280	100%	0	0%	35.679	35.679	100%	2.052	6%
BENI, ISTITUZIONI, ATTIVITA' CULTURALI E SPORT						19.478	19.445	100%	854	4%
ISTRUZIONE, FORMAZIONE, RICERCA E LAVORO						82.622	82.581	100%	3.309	4%
OPERE PUBBLICHE						84	84	100%	31	37%
SISTEMI INFORMATIVI, INFRASTRUTTURE TECNOLOGICHE E INNOVAZIONE	52	52	100%	52	99%	5.321	5.321	100%	1.071	20%
PROGRAMMAZIONE E BILANCIO	1.362	1.362	100%	0	0%	774	774	100%	204	26%

(Continua)

Rapporto finanziario mensile - dati al 30/09/2022

Tab.10 - Stato di attuazione della spesa per classificazione economica/Struttura responsabile
 Tipologia stanziamento: CRONOPROGRAMMA e REIMPUTAZIONI

Titolo=Spese in conto capitale

Valori in migliaia di euro	Cronoprogramma					Reimputazioni				
	Assestata	Impegni		Mandati emessi		Assestata	Impegni		Mandati emessi	
	a	b	c=b/a	d	e=d/b	f	g	h=g/f	i	j=i/g
AMBIENTE ED ENERGIA	15.154	13.849	91%	381	3%	71.104	70.929	100%	10.521	15%
MOBILITA', INFRASTRUTTURE E TRASPORTO PUBBLICO LOCALE	3.407	2.938	86%	173	6%	69.634	69.220	99%	4.681	7%
COMPETITIVITA' TERRITORIALE DELLA TOSCANA E AUTORITA' DI GES	0	0		0		8.440	8.369	99%	878	10%
TOTALE	49.992	39.166	78%	3.537	9%	402.283	400.962	100%	47.577	12%

Tab.10 - Stato di attuazione della spesa per classificazione economica/Struttura responsabile
 Tipologia stanziamento: CRONOPROGRAMMA e REIMPUTAZIONI

Titolo=Spese per incremento attività finanziarie

Valori in migliaia di euro	Cronoprogramma					Reimputazioni				
	Assestata	Impegni		Mandati emessi		Assestata	Impegni		Mandati emessi	
	a	b	c=b/a	d	e=d/b	f	g	h=g/f	i	j=i/g
URBANISTICA						1.000	1.000	100%	1.000	100%
TOTALE						1.000	1.000	100%	1.000	100%

Tab.10 - Stato di attuazione della spesa per classificazione economica/Struttura responsabile
 Tipologia stanziamento: CRONOPROGRAMMA e REIMPUTAZIONI

Titolo=Uscite per conto terzi e partite di giro

Valori in migliaia di euro	Cronoprogramma					Reimputazioni				
	Assestata	Impegni		Mandati emessi		Assestata	Impegni		Mandati emessi	
	a	b	c=b/a	d	e=d/b	f	g	h=g/f	i	j=i/g
SANITA', WELFARE E COESIONE SOCIALE						0	0			0
TOTALE						0	0			0

Tab. 11 - Stato di attuazione della spesa per classificazione economica/assessore
 Tipologia stanziamento: CRONOPROGRAMMA e REIMPUTAZIONI

Titolo=Spese correnti

Valori in migliaia di euro	Cronoprogramma					Reimputazioni				
	Assestata	Impegni		Mandati emessi		Assestata	Impegni		Mandati emessi	
	a	b	c=b/a	d	e=d/b	f	g	h=g/f	i	j=i/g
SACCARDI STEFANIA	346	346	100%	65	19%	725	725	100%	222	31%
CIUOFFO STEFANO	73	73	100%	28	39%	4.629	4.626	100%	1.292	28%
BACCELLI STEFANO	1.244	1.244	100%	38	3%	3.343	3.343	100%	1.010	30%
BEZZINI SIMONE						11.519	11.519	100%	2.021	18%
MARRAS LEONARDO	160	160	100%	0	0%	6.815	6.810	100%	1.186	17%
MONNI MONIA	916	845	92%	617	73%	3.515	3.511	100%	674	19%
NARDINI ALESSANDRA	19.046	19.046	100%	12.189	64%	73.056	71.210	97%	16.650	23%
SPINELLI SERENA	2.012	2.012	100%	977	49%	16.219	16.084	99%	4.853	30%
GIANI EUGENIO	31.081	28.972	93%	15.633	54%	15.609	15.566	100%	2.982	19%
TOTALE	54.878	52.698	96%	29.546	56%	135.431	133.394	98%	30.890	23%

Tab. 11 - Stato di attuazione della spesa per classificazione economica/assessore
 Tipologia stanziamento: CRONOPROGRAMMA e REIMPUTAZIONI

Titolo=Spese in conto capitale

Valori in migliaia di euro	Cronoprogramma					Reimputazioni				
	Assestata	Impegni		Mandati emessi		Assestata	Impegni		Mandati emessi	
	a	b	c=b/a	d	e=d/b	f	g	h=g/f	i	j=i/g
SACCARDI STEFANIA	1.677	1.363	81%	0	0%	739	739	100%	169	23%
CIUOFFO STEFANO						7.159	7.159	100%	2.604	36%
BACCELLI STEFANO	3.407	2.938	86%	173	6%	75.733	75.319	99%	5.670	8%
BEZZINI SIMONE						751	751	100%	0	0%
MARRAS LEONARDO	280	280	100%	0	0%	35.679	35.679	100%	2.052	6%
MONNI MONIA	31.316	21.294	68%	3.311	16%	97.236	97.047	100%	18.503	19%
NARDINI ALESSANDRA	20	0	0%	0		82.841	82.800	100%	3.309	4%
SPINELLI SERENA	13.291	13.291	100%	52	0%	69.477	68.958	99%	12.232	18%
GIANI EUGENIO	0	0		0		32.667	32.510	100%	3.037	9%
TOTALE	49.992	39.166	78%	3.537	9%	402.283	400.962	100%	47.577	12%

Tab. 11 - Stato di attuazione della spesa per classificazione economica/assessore
 Tipologia stanziamento: CRONOPROGRAMMA e REIMPUTAZIONI

Titolo=Spese per incremento attività finanziarie

Valori in migliaia di euro	Cronoprogramma					Reimputazioni				
	Assestata	Impegni		Mandati emessi		Assestata	Impegni		Mandati emessi	
	a	b	c=b/a	d	e=d/b	f	g	h=g/f	i	j=i/g
SPINELLI SERENA						1.000	1.000	100%	1.000	100%
TOTALE						1.000	1.000	100%	1.000	100%

Tab. 11 - Stato di attuazione della spesa per classificazione economica/assessore
 Tipologia stanziamento: CRONOPROGRAMMA e REIMPUTAZIONI

Titolo=Uscite per conto terzi e partite di giro

Valori in migliaia di euro	Cronoprogramma					Reimputazioni				
	Assestata	Impegni		Mandati emessi		Assestata	Impegni		Mandati emessi	
	a	b	c=b/a	d	e=d/b	f	g	h=g/f	i	j=i/g
CIUOFFO STEFANO						0	0			0
TOTALE						0	0			0

Tab. 12 - Stato di attuazione della spesa per classificazione economica/missione
Tipologia stanziamento: CRONOPROGRAMMA e REIMPUTAZIONI

Titolo=Spese correnti

Valori in migliaia di euro	Cronoprogramma					Reimputazioni				
	Assestata	Impegni		Mandati emessi		Assestata	Impegni		Mandati emessi	
	a	b	c=b/a	d	e=d/b	f	g	h=g/f	i	j=i/g
Servizi istituzionali, generali e di gestione	30.801	28.692	93%	15.667	55%	6.036	6.011	100%	1.704	28%
Ordine pubblico e sicurezza						0	0		0	
Istruzione e diritto allo studio	7.854	7.854	100%	7.854	100%	6.392	6.243	98%	1.730	28%
Tutela e valorizzazione dei beni e delle attività culturali	31	31	100%	17	56%	153	153	100%	72	47%
Politiche giovanili, sport e tempo libero	2.360	2.360	100%	977	41%	62	62	100%	48	78%
Turismo						4.190	4.185	100%	233	6%
Assetto del territorio ed edilizia abitativa						1.693	1.693	100%	158	9%
Sviluppo sostenibile e tutela del territorio e dell'ambiente	713	641	90%	421	66%	2.514	2.510	100%	629	25%
Trasporti e diritto alla mobilità	1.244	1.244	100%	38	3%	1.683	1.683	100%	893	53%
Soccorso civile						27	26	96%	0	0%
Diritti sociali, politiche sociali e famiglia	1.663	1.663	100%	1.147	69%	21.705	21.607	100%	4.859	22%
Tutela della salute						11.497	11.497	100%	2.005	17%

(Continua)

Rapporto finanziario mensile - dati al 30/09/2022

Tab. 12 - Stato di attuazione della spesa per classificazione economica/missione
 Tipologia stanziamento: CRONOPROGRAMMA e REIMPUTAZIONI

Titolo=Spese correnti

Valori in migliaia di euro	Cronoprogramma					Reimputazioni				
	Assestata	Impegni		Mandati emessi		Assestata	Impegni		Mandati emessi	
	a	b	c=b/a	d	e=d/b	f	g	h=g/f	i	j=i/g
Sviluppo economico e competitività	163	163	100%	0	0%	3.337	3.336	100%	1.063	32%
Politiche per il lavoro e la formazione professionale	9.565	9.565	100%	3.195	33%	62.220	60.564	97%	14.747	24%
Agricoltura, politiche agroalimentari e pesca	276	276	100%	30	11%	725	725	100%	222	31%
Energia e diversificazione delle fonti energetiche	208	208	100%	200	96%	1.015	1.015	100%	71	7%
Relazioni internazionali						12.182	12.083	99%	2.456	20%
TOTALE	54.878	52.698	96%	29.546	56%	135.431	133.394	98%	30.890	23%

Tab. 12 - Stato di attuazione della spesa per classificazione economica/missione
Tipologia stanziamento: CRONOPROGRAMMA e REIMPUTAZIONI

Titolo=Spese in conto capitale

Valori in migliaia di euro	Cronoprogramma					Reimputazioni				
	Assestata	Impegni		Mandati emessi		Assestata	Impegni		Mandati emessi	
	a	b	c=b/a	d	e=d/b	f	g	h=g/f	i	j=i/g
Servizi istituzionali, generali e di gestione						4.984	4.981	100%	2.376	48%
Ordine pubblico e sicurezza						0	0		0	
Istruzione e diritto allo studio	20	0	0%	0		76.766	76.725	100%	2.222	3%
Tutela e valorizzazione dei beni e delle attività culturali						15.759	15.759	100%	517	3%
Politiche giovanili, sport e tempo libero						2.524	2.490	99%	337	14%
Turismo						9.866	9.866	100%	147	1%
Assetto del territorio ed edilizia abitativa	11.805	11.490	97%	0	0%	55.140	54.621	99%	13.222	24%
Sviluppo sostenibile e tutela del territorio e dell'ambiente	31.062	21.402	69%	2.671	12%	48.306	48.132	100%	8.025	17%
Trasporti e diritto alla mobilità	3.407	2.938	86%	173	6%	56.430	56.236	100%	4.681	8%
Soccorso civile	1.531	1.168	76%	613	52%	3.968	3.968	100%	757	19%
Diritti sociali, politiche sociali e famiglia	52	52	100%	52	99%	60	60	100%	0	0%
Tutela della salute						299	299	100%	0	0%

(Continua)

Rapporto finanziario mensile - dati al 30/09/2022

Tab. 12 - Stato di attuazione della spesa per classificazione economica/missione
 Tipologia stanziamento: CRONOPROGRAMMA e REIMPUTAZIONI

Titolo=Spese in conto capitale

Valori in migliaia di euro	Cronoprogramma					Reimputazioni				
	Assestata	Impegni		Mandati emessi		Assestata	Impegni		Mandati emessi	
	a	b	c=b/a	d	e=d/b	f	g	h=g/f	i	j=i/g
Sviluppo economico e competitività	280	280	100%	0	0%	46.215	46.143	100%	2.991	6%
Politiche per il lavoro e la formazione professionale						167	167	100%	0	0%
Agricoltura, politiche agroalimentari e pesca						71	71	100%	70	100%
Energia e diversificazione delle fonti energetiche	1.835	1.835	100%	28	2%	46.305	46.290	100%	9.819	21%
Relazioni con le altre autonomie territoriali e locali						28.802	28.532	99%	1.533	5%
Relazioni internazionali						6.623	6.623	100%	878	13%
TOTALE	49.992	39.166	78%	3.537	9%	402.283	400.962	100%	47.577	12%

Tab. 12 - Stato di attuazione della spesa per classificazione economica/missione
 Tipologia stanziamento: CRONOPROGRAMMA e REIMPUTAZIONI

Titolo=Spese per incremento attività finanziarie

Valori in migliaia di euro	Cronoprogramma					Reimputazioni				
	Assestata	Impegni		Mandati emessi		Assestata	Impegni		Mandati emessi	
	a	b	c=b/a	d	e=d/b	f	g	h=g/f	i	j=i/g
Assetto del territorio ed edilizia abitativa						1.000	1.000	100%	1.000	100%
TOTALE						1.000	1.000	100%	1.000	100%

Tab. 12 - Stato di attuazione della spesa per classificazione economica/missione
 Tipologia stanziamento: CRONOPROGRAMMA e REIMPUTAZIONI

Titolo=Uscite per conto terzi e partite di giro

Valori in migliaia di euro	Cronoprogramma					Reimputazioni				
	Assestata	Impegni		Mandati emessi		Assestata	Impegni		Mandati emessi	
	a	b	c=b/a	d	e=d/b	f	g	h=g/f	i	j=i/g
Servizi per conto terzi						0	0			0
TOTALE						0	0			0

Tab. 13 - Situazione dei residui passivi dell'esercizio corrente per struttura responsabile

Titolo=Componente passiva di amministrazione

Valori in migliaia di euro	Residui				
	Assestati	Mandati emessi	Economie	% smaltite- nto	Da smaltire
	a	b	c	d=(b+c)/a	e=a-(b+c)
PROGRAMMAZIONE E BILANCIO	0	0	0		0
TOTALE	0	0	0		0

Tab. 13 - Situazione dei residui passivi dell'esercizio corrente per struttura responsabile

Titolo=Spese correnti

Valori in migliaia di euro	Residui				
	Assestati	Mandati emessi	Economie	% smaltite- nto	Da smaltire
	a	b	c	d=(b+c)/a	e=a-(b+c)
SEGRETERIE ORGANI POLITICI DELLA GIUNTA	545	542	2	100%	2
DIREZIONE GENERALE DELLA GIUNTA REGIONALE	6.277	4.976	52	80%	1.249
AVVOCATURA REGIONALE, AFFARI LEGISLATIVI E GIURIDICI	382	155	2	41%	226
SANITA', WELFARE E COESIONE SOCIALE	1.183.002	677.870	1.610	57%	503.522
ORGANIZZAZIONE, PERSONALE, GESTIONE E SICUREZZA SEDI DI LAVORO	16.894	9.354	43	56%	7.497
AGRICOLTURA E SVILUPPO RURALE	6.034	2.841	0	47%	3.193
DIFESA DEL SUOLO E PROTEZIONE CIVILE	6.191	5.402	0	87%	789
URBANISTICA	123	42	0	34%	81
ATTIVITA' PRODUTTIVE	27.118	25.903	12	96%	1.204
BENI, ISTITUZIONI, ATTIVITA' CULTURALI E SPORT	13.176	13.053	26	99%	97
ISTRUZIONE, FORMAZIONE, RICERCA E LAVORO	38.808	25.386	2.508	72%	10.915
OPERE PUBBLICHE	1.305	625	6	48%	674

(Continua)

Rapporto finanziario mensile - dati al 30/09/2022

Tab. 13 - Situazione dei residui passivi dell'esercizio corrente per struttura responsabile

Titolo=Spese correnti

Valori in migliaia di euro	Residui				
	Assestati	Mandati emessi	Economie	% smaltite- nto	Da smaltire
	a	b	c	d=(b+c)/a	e=a-(b+c)
SISTEMI INFORMATIVI, INFRASTRUTTURE TECNOLOGICHE E INNOVAZIO	12.684	10.947	166	88%	1.570
PROGRAMMAZIONE E BILANCIO	124.825	5.150	9	4%	119.665
AMBIENTE ED ENERGIA	5.157	4.267	22	83%	868
MOBILITA', INFRASTRUTTURE E TRASPORTO PUBBLICO LOCALE	336.190	204.396	785	61%	131.009
COMPETITIVITA' TERRITORIALE DELLA TOSCANA E AUTORITA' DI GES	13.534	10.869	8	80%	2.657
TOTALE	1.792.247	1.001.778	5.250	56%	785.218

Tab. 13 - Situazione dei residui passivi dell'esercizio corrente per struttura responsabile

Titolo=Spese in conto capitale

Valori in migliaia di euro	Residui				
	Assestati	Mandati emessi	Economie	% smaltite- nto	Da smaltire
	a	b	c	d=(b+c)/a	e=a-(b+c)
SEGRETERIE ORGANI POLITICI DELLA GIUNTA	78	78	0	100%	0
DIREZIONE GENERALE DELLA GIUNTA REGIONALE	1.924	1.871	48	100%	5
SANITA', WELFARE E COESIONE SOCIALE	930.150	182.967	76	20%	747.106
ORGANIZZAZIONE, PERSONALE, GESTIONE E SICUREZZA SEDI DI LAVORO	1.929	1.120	0	58%	809
AGRICOLTURA E SVILUPPO RURALE	8.848	621	3	7%	8.224
DIFESA DEL SUOLO E PROTEZIONE CIVILE	24.701	8.525	213	35%	15.962
URBANISTICA	11.052	4.707	0	43%	6.345
ATTIVITA' PRODUTTIVE	19.192	7.166	0	37%	12.026
BENI, ISTITUZIONI, ATTIVITA' CULTURALI E SPORT	13.282	10.514	13	79%	2.756
ISTRUZIONE, FORMAZIONE, RICERCA E LAVORO	12.014	4.225	0	35%	7.789
OPERE PUBBLICHE	228	135	0	60%	92
SISTEMI INFORMATIVI, INFRASTRUTTURE TECNOLOGICHE E INNOVAZIONE	29.690	4.604	43	16%	25.043

(Continua)

Rapporto finanziario mensile - dati al 30/09/2022

Tab. 13 - Situazione dei residui passivi dell'esercizio corrente per struttura responsabile

Titolo=Spese in conto capitale

Valori in migliaia di euro	Residui				
	Assestati	Mandati emessi	Economie	% smaltite- nto	Da smaltire
	a	b	c	d=(b+c)/a	e=a-(b+c)
PROGRAMMAZIONE E BILANCIO	1.815	1.553	0	86%	262
AMBIENTE ED ENERGIA	51.254	16.445	18	32%	34.791
MOBILITA', INFRASTRUTTURE E TRASPORTO PUBBLICO LOCALE	66.131	17.718	94	27%	48.319
COMPETITIVITA' TERRITORIALE DELLA TOSCANA E AUTORITA' DI GES	2.996	1.900	0	63%	1.096
TOTALE	1.175.285	264.150	509	23%	910.625

Tab. 13 - Situazione dei residui passivi dell'esercizio corrente per struttura responsabile

Titolo=Spese per incremento attività finanziarie

Valori in migliaia di euro	Residui				
	Assestati	Mandati emessi	Economie	% smaltite- nto	Da smaltire
	a	b	c	d=(b+c)/a	e=a-(b+c)
DIREZIONE GENERALE DELLA GIUNTA REGIONALE	674	674	0	100%	0
AGRICOLTURA E SVILUPPO RURALE	0	0	0		0
URBANISTICA	0	0	0		0
BENI, ISTITUZIONI, ATTIVITA' CULTURALI E SPORT	0	0	0		0
PROGRAMMAZIONE E BILANCIO	0	0	0		0
AMBIENTE ED ENERGIA	0	0	0		0
TOTALE	674	674	0	100%	0

Tab. 13 - Situazione dei residui passivi dell'esercizio corrente per struttura responsabile

Titolo=Rimborso Prestiti

Valori in migliaia di euro	Residui				
	Assestati	Mandati emessi	Economie	% smaltite- nto	Da smaltire
	a	b	c	d=(b+c)/a	e=a-(b+c)
PROGRAMMAZIONE E BILANCIO	0	0	0	0%	0
TOTALE	0	0	0	0%	0

Tab. 13 - Situazione dei residui passivi dell'esercizio corrente per struttura responsabile

Titolo=Uscite per conto terzi e partite di giro

Valori in migliaia di euro	Residui				
	Assestati	Mandati emessi	Economie	% smaltite- nto	Da smaltire
	a	b	c	d=(b+c)/a	e=a-(b+c)
DIREZIONE GENERALE DELLA GIUNTA REGIONALE	9	9	0	100%	0
SANITA', WELFARE E COESIONE SOCIALE	838	312	0	37%	526
ORGANIZZAZIONE, PERSONALE, GESTIONE E SICUREZZA SEDI DI LAVORO	10	4	0	38%	7
PROGRAMMAZIONE E BILANCIO	16.113	4.239	40	27%	11.834
MOBILITA', INFRASTRUTTURE E TRASPORTO PUBBLICO LOCALE	4.379	0	1.651	38%	2.728
TOTALE	21.350	4.564	1.691	29%	15.095

Tab. 14 - Situazione residui passivi dell'esercizio corrente per missione

Titolo=Componente passiva di amministrazione

Valori in migliaia di euro	Residui				
	Assestati	Mandati emessi	Economie	% smaltite- nto	Da smaltire
	a	b	c	d=(b+c)/a	e=a-(b+c)
Componente passiva di amministrazione	0	0	0		0
TOTALE	0	0	0		0

Tab. 14 - Situazione residui passivi dell'esercizio corrente per missione

Titolo=Spese correnti

Valori in migliaia di euro	Residui				
	Assestati	Mandati emessi	Economie	% smaltite- nto	Da smaltire
	a	b	c	d=(b+c)/a	e=a-(b+c)
Servizi istituzionali, generali e di gestione	148.431	18.951	215	13%	129.266
Ordine pubblico e sicurezza	3.006	2.547	51	86%	408
Istruzione e diritto allo studio	5.623	5.441	10	97%	172
Tutela e valorizzazione dei beni e delle attività culturali	11.555	11.519	20	100%	16
Politiche giovanili, sport e tempo libero	1.689	1.602	6	95%	81
Turismo	20.131	19.960	0	99%	171
Assetto del territorio ed edilizia abitativa	227	145	0	64%	81
Sviluppo sostenibile e tutela del territorio e dell'ambiente	9.660	8.105	22	84%	1.533
Trasporti e diritto alla mobilità	336.410	204.626	785	61%	130.998
Soccorso civile	911	768	0	84%	143
Diritti sociali, politiche sociali e famiglia	42.348	38.712	121	92%	3.515
Tutela della salute	1.129.324	642.495	1.341	57%	485.488

(Continua)

Rapporto finanziario mensile - dati al 30/09/2022

Tab. 14 - Situazione residui passivi dell'esercizio corrente per missione

Titolo=Spese correnti

Valori in migliaia di euro	Residui				
	Assestati	Mandati emessi	Economie	% smaltite- nto	Da smaltire
	a	b	c	d=(b+c)/a	e=a-(b+c)
Sviluppo economico e competitività	32.664	14.313	171	44%	18.179
Politiche per il lavoro e la formazione professionale	33.492	20.370	2.498	68%	10.623
Agricoltura, politiche agroalimentari e pesca	6.752	3.553	0	53%	3.199
Energia e diversificazione delle fonti energetiche	1.915	1.915	0	100%	0
Relazioni con le altre autonomie territoriali e locali	55	55	0	100%	0
Relazioni internazionali	7.808	6.702	8	86%	1.098
Debito pubblico	247	0	0	0%	247
Anticipazioni finanziarie	0	0	0		0
TOTALE	1.792.247	1.001.778	5.250	56%	785.218

Tab. 14 - Situazione residui passivi dell'esercizio corrente per missione

Titolo=Spese in conto capitale

Valori in migliaia di euro	Residui				
	Assestati	Mandati emessi	Economie	% smaltite- nto	Da smaltire
	a	b	c	d=(b+c)/a	e=a-(b+c)
Servizi istituzionali, generali e di gestione	13.965	3.695	43	27%	10.226
Ordine pubblico e sicurezza	480	480	0	100%	0
Istruzione e diritto allo studio	11.979	4.180	0	35%	7.799
Tutela e valorizzazione dei beni e delle attività culturali	4.200	1.642	0	39%	2.558
Politiche giovanili, sport e tempo libero	9.082	8.872	12	98%	197
Turismo	2.289	1.307	0	57%	982
Assetto del territorio ed edilizia abitativa	11.212	4.783	3	43%	6.426
Sviluppo sostenibile e tutela del territorio e dell'ambiente	66.160	20.511	116	31%	45.532
Trasporti e diritto alla mobilità	69.459	16.340	169	24%	52.950
Soccorso civile	4.774	778	115	19%	3.881
Diritti sociali, politiche sociali e famiglia	6.716	4.657	1	69%	2.059
Tutela della salute	922.156	178.367	0	19%	743.789

(Continua)

Rapporto finanziario mensile - dati al 30/09/2022

Tab. 14 - Situazione residui passivi dell'esercizio corrente per missione

Titolo=Spese in conto capitale

Valori in migliaia di euro	Residui				
	Assestati	Mandati emessi	Economie	% smaltite- nto	Da smaltire
	a	b	c	d=(b+c)/a	e=a-(b+c)
Sviluppo economico e competitività	33.749	9.449	0	28%	24.300
Politiche per il lavoro e la formazione professionale	271	232	0	85%	39
Agricoltura, politiche agroalimentari e pesca	8.652	509	0	6%	8.143
Energia e diversificazione delle fonti energetiche	5.760	5.198	0	90%	562
Relazioni con le altre autonomie territoriali e locali	1.585	1.452	49	95%	85
Relazioni internazionali	2.796	1.700	0	61%	1.096
TOTALE	1.175.285	264.150	509	23%	910.625

Tab. 14 - Situazione residui passivi dell'esercizio corrente per missione

Titolo=Spese per incremento attività finanziarie

Valori in migliaia di euro	Residui				
	Assestati	Mandati emessi	Economie	% smaltite- nto	Da smaltire
	a	b	c	d=(b+c)/a	e=a-(b+c)
Servizi istituzionali, generali e di gestione	0	0	0		0
Tutela e valorizzazione dei beni e delle attività culturali	0	0	0		0
Assetto del territorio ed edilizia abitativa	0	0	0		0
Agricoltura, politiche agroalimentari e pesca	0	0	0		0
Energia e diversificazione delle fonti energetiche	0	0	0		0
Relazioni con le altre autonomie territoriali e locali	674	674	0	100%	0
TOTALE	674	674	0	100%	0

Tab. 14 - Situazione residui passivi dell'esercizio corrente per missione

Titolo=Rimborso Prestiti

Valori in migliaia di euro	Residui				
	Assestati	Mandati emessi	Economie	% smaltite- nto	Da smaltire
	a	b	c	d=(b+c)/a	e=a-(b+c)
Debito pubblico	0	0	0	0%	0
TOTALE	0	0	0	0%	0

Tab. 14 - Situazione residui passivi dell'esercizio corrente per missione

Titolo=Uscite per conto terzi e partite di giro

Valori in migliaia di euro	Residui				
	Assestati	Mandati emessi	Economie	% smaltite- nto	Da smaltire
	a	b	c	d=(b+c)/a	e=a-(b+c)
Servizi per conto terzi	21.350	4.564	1.691	29%	15.095
TOTALE	21.350	4.564	1.691	29%	15.095

Tab. 15 - Situazione dei residui passivi dell'esercizio corrente relativi a spese in conto capitale e a spese per incremento per attività finanziaria per struttura

Valori in migliaia di euro	Anno di assunzione degli impegni e % smaltimento													
	AAPP		2016		2017		2018		2019		2020		2021	
	Residui	%Sm. 2022	Residui	%Sm. 2022	Residui	%Sm. 2022	Residui	%Sm. 2022	Residui	%Sm. 2022	Residui	%Sm. 2022	Residui	%Sm. 2022
SEGRETERIE ORGANI POLITICI DELLA GIUNTA													78	100%
DIREZIONE GENERALE DELLA GIUNTA REGIONALE											24	97%	2.573	100%
PROGRAMMAZIONE E BILANCIO	408	36%											1.408	100%
ORGANIZZAZIONE, PERSONALE, GESTIONE E SICUREZZA SEDI DI LAVORO							401	16%	360	0%	205	46%	963	100%
SANITA', WELFARE E COESIONE SOCIALE	291.953	18%	1.966	0%	2.084	0%	2.955	10%	100.742	5%	311.136	1%	219.314	55%
AGRICOLTURA E SVILUPPO RURALE	8.030	3%			3	0%	368	6%	0	0%	22	62%	425	83%
AMBIENTE ED ENERGIA	34.097	8%	651	0%	123	0%	551	9%	3.202	59%	961	68%	11.668	96%
DIFESA DEL SUOLO E PROTEZIONE CIVILE	12.316	0%			1.761	0%	0		16	47%	194	6%	10.415	84%
MOBILITA', INFRASTRUTTURE E TRASPORTO PUBBLICO LOCALE	45.691	3%			297	0%	41	0%	259	22%	2.474	86%	17.369	82%
URBANISTICA	7.045	13%									0		4.007	94%
ATTIVITA' PRODUTTIVE	12.427	11%			100	61%			204	2%	734	16%	5.727	98%
BENI, ISTITUZIONI, ATTIVITA' CULTURALI E SPORT	3.143	20%	7	100%	50	15%			85	0%			9.997	99%
ISTRUZIONE, FORMAZIONE, RICERCA E LAVORO	3.401	1%			6.582	33%					4	100%	2.027	100%
OPERE PUBBLICHE	23	76%					3	0%	15	0%	38	2%	148	79%

(Continua)

Tab. 15 - Situazione dei residui passivi dell'esercizio corrente relativi a spese in conto capitale e a spese per incremento per attività finanziaria per struttura

Valori in migliaia di euro	Anno di assunzione degli impegni e % smaltimento													
	AAPP		2016		2017		2018		2019		2020		2021	
	Residui	%Sm. 2022	Residui	%Sm. 2022	Residui	%Sm. 2022	Residui	%Sm. 2022	Residui	%Sm. 2022	Residui	%Sm. 2022	Residui	%Sm. 2022
COMPETITIVITA' TERRITORIALE DELLA TOSCANA E AUTORITA' DI GES									183	0%	654	2%	2.159	87%
SISTEMI INFORMATIVI, INFRASTRUTTURE TECNOLOGICHE E INNOVAZIO	10.779	1%	1	100%	11.022	0%	8	74%	10	79%	2.357	4%	5.513	81%
Totale	429.312	14%	2.624	0%	22.023	10%	4.327	10%	105.077	7%	318.805	2%	293.792	64%

Tab. 16 - Situazione dei residui passivi dell'esercizio corrente relativi a spese in conto capitale e a spese per incremento per attività finanziaria per missione

Valori in migliaia di euro	Anno di assunzione degli impegni e % smaltimento													
	AAPP		2016		2017		2018		2019		2020		2021	
	Residui	%Sm. 2022	Residui	%Sm. 2022	Residui	%Sm. 2022	Residui	%Sm. 2022	Residui	%Sm. 2022	Residui	%Sm. 2022	Residui	%Sm. 2022
Servizi istituzionali, generali e di gestione	8.502	0%	1	100%			412	17%	385	2%	223	43%	4.441	80%
Ordine pubblico e sicurezza													480	100%
Istruzione e diritto allo studio	3.401	1%			6.582	33%					5	0%	1.991	100%
Tutela e valorizzazione dei beni e delle attività culturali	2.849	19%			50	15%			85	0%			1.216	91%
Politiche giovanili, sport e tempo libero	294	33%	7	100%									8.781	100%
Turismo	1.942	49%			61	100%							286	100%
Assetto del territorio ed edilizia abitativa	7.045	13%							0	0%	22	62%	4.146	92%
Sviluppo sostenibile e tutela del territorio e dell'ambiente	43.048	6%	651	0%	123	0%	551	9%	3.218	59%	1.149	58%	17.419	88%
Trasporti e diritto alla mobilità	50.446	3%			297	0%	41	0%	259	22%	2.473	86%	15.942	80%
Soccorso civile	2.105	0%			1.761	0%					3	100%	906	98%
Diritti sociali, politiche sociali e famiglia	1.788	4%					27	0%	121	0%	66	13%	4.715	97%
Tutela della salute	286.467	18%	1.966	0%	2.000	0%	2.928	10%	100.621	5%	313.429	1%	214.745	54%
Sviluppo economico e competitività	12.785	4%			11.060	0%			204	2%	751	18%	8.948	99%
Politiche per il lavoro e la formazione professionale											5	100%	266	85%

(Continua)

Rapporto finanziario mensile - dati al 30/09/2022

Tab. 16 - Situazione dei residui passivi dell'esercizio corrente relativi a spese in conto capitale e a spese per incremento per attività finanziaria per missione

Valori in migliaia di euro	Anno di assunzione degli impegni e % smaltimento													
	AAPP		2016		2017		2018		2019		2020		2021	
	Residui	%Sm. 2022	Residui	%Sm. 2022	Residui	%Sm. 2022	Residui	%Sm. 2022	Residui	%Sm. 2022	Residui	%Sm. 2022	Residui	%Sm. 2022
Agricoltura, politiche agroalimentari e pesca	8.030	3%			3	0%	368	6%					251	100%
Energia e diversificazione delle fonti energetiche	610	8%											5.149	100%
Relazioni con le altre autonomie territoriali e locali					84	0%					24	97%	2.151	100%
Relazioni internazionali									183	0%	654	2%	1.959	86%
Totale	429.312	14%	2.624	0%	22.023	10%	4.327	10%	105.077	7%	318.805	2%	293.792	64%