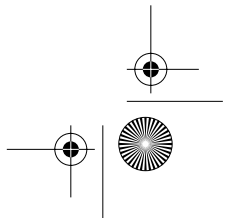
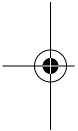
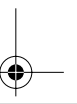
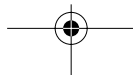
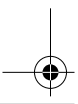
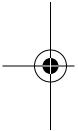
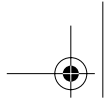


APPENDICE

Riepilogo generale dei risultati delle elezioni per la Camera dei deputati e per il Senato della Repubblica del 9-10 aprile 2006





A) Camera dei deputati

Liste/coalizioni	ITALIA-PREMIO			VALLE D'AOSTA			ESTERO			TOTALE		
	Voti n.	%	Seggi n.	Voti n.	%	Seggi n.	Voti n.	%	Seggi n.	Voti n.	%	Seggi n.
Uniti nell'Ulivo	11.930.983	31,3	220				11.930.983					220
RC	2.229.464	5,8	41				2.229.464					41
Rosa nel pugno	990.694	2,6	18				990.694					18
PdCI	884.127	2,3	16				884.127					16
Italia dei valori	877.052	2,3	16				27.432		1			17
Verdi	784.803	2,1	15				784.803					15
UDEur	534.088	1,4	10				9.692		0			10
Partito pensionati	333.278	0,9	0	1.135	0	0	334.413					0
SVP	182.704	0,5	4				182.704					4
Socialisti Craxi	115.066	0,3	0				115.066					0
Lista consumatori	73.751	0,2	0				73.751					0
Alleanza Lombardia	44.589	0,1	0				44.589					0
Autonomia												
Liga Fronte Veneto	21.999	0,1	0	34.167	1	0	21.999					0
Autonomie, Liberté, Democratie	-	-	-				34.167					1
L'Unione-Prodi	-	-	-	35.302	1	0	422.330		6			6
Totale Unione	19.002.598	49,8	340	35.302	1	0	459.434		7			348
Forza Italia	9.048.976	23,7	137				202.407		3			140
AN	4.707.126	12,3	71				4.707.126					71
UDC	2.580.190	6,8	39	2.282	0	0	2.648.266		0			39
Lega Nord-MPA	1.747.730	4,6	26	1.566	0	0	1.769.523		0			26
DC-NPSI	285.474	0,7	4				285.474					4
Alt. Soc.	255.354	0,7	0	1.587	0	0	264.043		0			0
Fiamma tricolore	230.506	0,6	0	430	0	0	232.069		0			0
No Euro	58.746	0,2	0				58.746					0
Pensionati Uniti	27.550	0,1	0				27.550					0
Ambienta-Lista	17.145	0,0	0				17.145					0
PLI	12.265	0,0	0				12.265					0
Sos Italia	6.781	0,0	0				6.781					0
Forza Italia-AN	-	-	-	13.372	0	0	13.372					0
Per l'Italia nel mondo	-	-	-				73.289		1			1
Totale CdL	18.977.843	49,7	277	19.237	0	0	369.932		4			281

Liste/coalizioni	ITALIA-PREMIO			VALLE D'AOSTA			ESTERO			TOTALE		
	Voti n.	%	Seggi n.	Voti n.	%	Seggi n.	Voti n.	%	Seggi n.	Voti n.	%	Seggi n.
Progetto Nordest	92.002	0,2	0		0,0					92.002	0	0
Die Freiheitlichen	17.183	0,0	0		0,0					17.183	0	0
Terzo polo	16.174	0,0	0		0,0					16.174	0	0
Irs	11.648	0,0	0		0,0					11.648	0	0
Sardigna nazione	11.000	0,0	0		0,0					11.000	0	0
Solidarietà	5.814	0,0	0		0,0					5.814	0	0
Per il Sud	5.130	0,0	0		0,0					5.130	0	0
Mds-Noi sic.	5.003	0,0	0		0,0					5.003	0	0
Mov. Triveneto	4.518	0,0	0		0,0					4.518	0	0
Dimensione cristiana	2.489	0,0	0		0,0					2.489	0	0
Destra nazionale	1.093	0,0	0		0,0					1.093	0	0
Lega Sud	848	0,0	0		0,0					848	0	0
Vallée d'Aoste				24.118		0				24.118	0	0
Ass. ital.in Sud America							102.780		1	102.780	1	1
Un. sudam. emigr. it.							14.283		0	14.283	0	0
Par. italiani nel mondo							11.274		0	11.274	0	0
L'altra Sicilia per il Sud							10.848		0	10.848	0	0
All. indep. ital. all'estero							3.474		0	3.474	0	0
Amare l'Italia							3.349		0	3.349	0	0
<i>Totale Altri</i>	<i>172.902</i>	<i>0,5</i>	<i>0</i>	<i>24.118</i>	<i>0,0</i>	<i>0</i>	<i>146.008</i>		<i>1</i>	<i>343.028</i>	<i>1</i>	<i>1</i>
<i>Totale generale</i>	<i>38.153.343</i>	<i>100,0</i>	<i>617</i>	<i>78.657</i>	<i>100,0</i>	<i>1</i>	<i>975.414</i>		<i>12</i>	<i>39.207.414</i>	<i>630</i>	<i>630</i>

N.B. I dati riportati in questo riepilogo complessivo sono quelli resi noti dopo il pronunciamento della Cassazione e sono dunque, al momento in cui questa rubrica viene chiusa, i dati disponibili più aggiornati. Sono stati diffusi soltanto in forma di cifre elettorali nazionali. Differiscono dunque (pur se in piccola parte) da quelli prodotti dal Ministero al termine delle operazioni di scrutinio, utilizzati nelle elaborazioni in forma di tabella presentate sopra a corredo del testo.

B) Senato della Repubblica

Liste/coalizioni	ITALIA			ESTERO			TOTALE		
	Voti n.	%	Seggi n.	Voti n.	%	Seggi n.	Voti n.	%	Seggi n.
DS	5.977.313	17,2	62	5.977.313	20,1	62	5.977.313		62
Margherita	3.664.622	10,5	39	3.664.622	12,6	39	3.664.622		39
RC	2.518.624	7,2	27	2.518.624	8,7	27	2.518.624		27
Insieme per l'Unione	1.423.226	4,1	11	1.423.226	3,6	11	1.423.226		11
Italia dei valori	986.046	2,8	4	26.134	1,3	0	1.012.180		4
Rosa nel pugno	851.875	2,4	0	0	0,0	0	851.875		0
UDEur	476.938	1,4	3	13.265	0,4	0	490.203		3
Partito pensionati	357.731	1,0	0	0	0,0	0	357.731		0
L'Unione-SVP	198.153	0,6	3	0	0,0	3	198.153		3
Socialisti CRAXI	126.625	0,4	0	0	0,0	0	126.625		0
SVP	117.500	0,3	2	0	0,0	2	117.500		2
Alleanza Lombardia Autonomia	90.943	0,3	0	0	0,0	0	90.943		0
Lista consumatori	72.139	0,2	1	0	0,0	1	72.139		1
L'Ulivo	59.499	0,2	1	0	0,0	1	59.499		1
PSDI	57.339	0,2	0	0	0,0	0	57.339		0
Repubblicani Europei	51.001	0,1	0	0	0,0	0	51.001		0
Autonomie, Liberté, Démocratie	32.553	0,1	1	0	0,0	1	32.553		1
L'Unione-Prodi	27.629	0,1	0	387.145	1,3	4	414.774		4
Liga Fronte Veneto	23.209	0,1	0	0	0,0	0	23.209		0
Dem. Cr. Uniti	5.399	0,0	0	0	0,0	0	5.399		0
Totale Unione	17.089.756	49,1	154	426.544	49,8	4	17.516.300		158
Forza Italia	8.201.688	23,6	78	185.438	25,2	1	8.387.126		79
AN	4.234.693	12,2	41	0	0,0	0	4.234.693		41
UDC	2.311.448	6,6	21	57.200	6,8	0	2.368.648		21
Lega Nord-MPA	1.531.939	4,4	13	18.455	4,2	0	1.550.394		13
Fiamma tricolore	219.707	0,6	0	8.433	0,2	0	228.140		0
Alt. Soc.	215.392	0,6	0	0	0,0	0	215.392		0
DC-NPSI	190.724	0,5	0	0	0,0	0	190.724		0
Casa delle Libertà	175.137	0,5	2	0	0,0	2	175.137		2
Pensionati uniti	61.824	0,2	0	0	0,0	0	61.824		0
PRI	45.133	0,1	0	0	0,0	0	45.133		0
Ambienta-Lista	40.542	0,1	0	0	0,0	0	40.542		0
Nuova Sicilia	33.437	0,1	0	0	0,0	0	33.437		0
No Euro	30.515	0,1	0	0	0,0	0	30.515		0
Patto Sicilia	20.833	0,1	0	0	0,0	0	20.833		0

(segue)

PLI	15.762	0,0	0	0,0	0	15.762	0
Forza Italia-AN	11.505	0,0	0	0,0	0	11.505	0
Patto cristiano esteso	9.730	0,0	0	0,0	0	9.730	0
Sos Italia	4.963	0,0	0	0,0	0	4.963	0
Rif. Lib.	4.782	0,0	0	0,0	0	4.782	0
Per l'Italia nel mondo	-	-	63.474	0	63.474	0	0
<i>Totale CdL</i>	<i>17.359.754</i>	<i>49,9</i>	<i>155</i>	<i>50,2</i>	<i>333.000</i>	<i>1</i>	<i>17.692.754</i>
Progetto Nordest	93.159	0,3	0	0,0	0	93.159	0
Alleanza siciliana	36.160	0,1	0	0,0	0	36.160	0
Partito marx.-leninista	26.029	0,1	0	0,0	0	26.029	0
Vallée d'Aoste	23.573	0,1	0	0,0	0	23.573	0
Pensione e lavoro	19.765	0,1	0	0,0	0	19.765	0
Die Freiheitlichen	16.746	0,1	0	0,0	0	16.746	0
Psd'A	16.735	0,1	0	0,0	0	16.735	0
Terzo Polo	13.338	0,05	0	0,0	0	13.338	0
Forza Roma	13.320	0,05	0	0,0	0	13.320	0
IRS	10.693	0,0	0	0,0	0	10.693	0
Per il Sud	9.993	0,0	0	0,0	0	9.993	0
Sardegna Natzione	8.409	0,0	0	0,0	0	8.409	0
Movimento triveneto	7.433	0,0	0	0,0	0	7.433	0
Unione Pop. Aut.	7.327	0,0	0	0,0	0	7.327	0
MDS-Noi Siciliani	6.589	0,0	0	0,0	0	6.589	0
Solidarietà	5.425	0,0	0	0,0	0	5.425	0
Donne d'Europa	4.213	0,0	0	0,0	0	4.213	0
Mov. Idea Sociale Rauti	3.030	0,0	0	0,0	0	3.030	0
Lega Sud	2.496	0,0	0	0,0	0	2.496	0
Dimensione cristiana	2.435	0,0	0	0,0	0	2.435	0
Italia moderata	2.080	0,0	0	0,0	0	2.080	0
Un. Fed. Merid.	1.969	0,0	0	0,0	0	1.969	0
Associazione degli italiani in Sud America					84.507	1	84.507
Unione sudamericana degli emigranti italiani					12.271	0	12.271
Partito italiani nel mondo					10.791	0	10.791
L'altra Sicilia per il Sud					9.512	0	9.512
Alleanza indipendente degli italiani all'estero					3.308	0	3.308
<i>Totale Altri</i>	<i>330.917</i>	<i>1,0</i>	<i>0</i>	<i>0,0</i>	<i>120.389</i>	<i>1</i>	<i>451.306</i>
<i>Totale generale</i>	<i>34.780.427</i>	<i>100,0</i>	<i>309</i>	<i>100,0</i>	<i>879.933</i>	<i>6</i>	<i>35.660.360</i>