N	ELENCO DISPOSITIVI		ID
A	**Sezione pozzi SVE**		
1	Valvola a sfera manuale di sezionamento testa pozzo	HV	0101
2	Valvola a sfera manuale di sezionamento testa pozzo	HV	0102
3	Valvola a sfera manuale di sezionamento testa pozzo	HV	0201
4	Valvola a sfera manuale di sezionamento testa pozzo	HV	0202
5	Valvola a sfera manuale di sezionamento testa pozzo	HV	0301
6	Valvola a sfera manuale di sezionamento testa pozzo	HV	0302
7	Valvola a sfera manuale di sezionamento testa pozzo	HV	0401
8	Valvola a sfera manuale di sezionamento testa pozzo	HV	0402
9	Valvola a sfera manuale di sezionamento testa pozzo	HV	0501
10	Valvola a sfera manuale di sezionamento testa pozzo	HV	0502
11	Valvola a sfera manuale di sezionamento testa pozzo	HV	0601
12	Valvola a sfera manuale di sezionamento testa pozzo	HV	0602
13	Valvola a sfera manuale di sezionamento testa pozzo	HV	0701
14	Valvola a sfera manuale di sezionamento testa pozzo	HV	0702
15	Valvola a sfera manuale di sezionamento testa pozzo	HV	0801
16	Valvola a sfera manuale di sezionamento testa pozzo	HV	0802
17	Valvola a sfera manuale di sezionamento testa pozzo	HV	0901
18	Valvola a sfera manuale di sezionamento testa pozzo	HV	0902
19	Valvola a sfera manuale di sezionamento testa pozzo	HV	1001
20	Valvola a sfera manuale di sezionamento testa pozzo	HV	1002
21	Valvola a sfera manuale di sezionamento testa pozzo	HV	1101
22	Valvola a sfera manuale di sezionamento testa pozzo	HV	1102
23	Valvola a sfera manuale di sezionamento testa pozzo	HV	1201
24	Valvola a sfera manuale di sezionamento testa pozzo	HV	1202
25	Valvola a sfera manuale di sezionamento testa pozzo	HV	1301
26	Valvola a sfera manuale di sezionamento testa pozzo	HV	1302
27	Valvola a sfera manuale di sezionamento testa pozzo	HV	1401
28	Valvola a sfera manuale di sezionamento testa pozzo	HV	1402
29	Valvola a sfera manuale di sezionamento testa pozzo	HV	1501
30	Valvola a sfera manuale di sezionamento testa pozzo	HV	1502
31	Valvola a sfera manuale di presa campione su testa pozzo	HV	0103
32	Valvola a sfera manuale di presa campione su testa pozzo	HV	0104
33	Valvola a sfera manuale di presa campione su testa pozzo	HV	0105
34	Valvola a sfera manuale di presa campione su testa pozzo	HV	0203
35	Valvola a sfera manuale di presa campione su testa pozzo	HV	0204
36	Valvola a sfera manuale di presa campione su testa pozzo	HV	0205
37	Valvola a sfera manuale di presa campione su testa pozzo	HV	0303
38	Valvola a sfera manuale di presa campione su testa pozzo	HV	0304
39	Valvola a sfera manuale di presa campione su testa pozzo	HV	0305
40	Valvola a sfera manuale di presa campione su testa pozzo	HV	0403
41	Valvola a sfera manuale di presa campione su testa pozzo	HV	0404
42	Valvola a sfera manuale di presa campione su testa pozzo	HV	0405
43	Valvola a sfera manuale di presa campione su testa pozzo	HV	0503
44	Valvola a sfera manuale di presa campione su testa pozzo	HV	0504
45	Valvola a sfera manuale di presa campione su testa pozzo	HV	0505
46	Valvola a sfera manuale di presa campione su testa pozzo	HV	0603
47	Valvola a sfera manuale di presa campione su testa pozzo	HV	0604
48	Valvola a sfera manuale di presa campione su testa pozzo	HV	0605
49	Valvola a sfera manuale di presa campione su testa pozzo	HV	0703
50	Valvola a sfera manuale di presa campione su testa pozzo	HV	0704
51	Valvola a sfera manuale di presa campione su testa pozzo	HV	0705
52	Valvola a sfera manuale di presa campione su testa pozzo	HV	0803
53	Valvola a sfera manuale di presa campione su testa pozzo	HV	0804
54	Valvola a sfera manuale di presa campione su testa pozzo	HV	0805
55	Valvola a sfera manuale di presa campione su testa pozzo	HV	0903
56	Valvola a sfera manuale di presa campione su testa pozzo	HV	0904
57	Valvola a sfera manuale di presa campione su testa pozzo	HV	0905
58	Valvola a sfera manuale di presa campione su testa pozzo	HV	1003
59	Valvola a sfera manuale di presa campione su testa pozzo	HV	1004
60	Valvola a sfera manuale di presa campione su testa pozzo	HV	1005
61	Valvola a sfera manuale di presa campione su testa pozzo	HV	1103
62	Valvola a sfera manuale di presa campione su testa pozzo	HV	1104
63	Valvola a sfera manuale di presa campione su testa pozzo	HV	1105
64	Valvola a sfera manuale di presa campione su testa pozzo	HV	1203
65	Valvola a sfera manuale di presa campione su testa pozzo	HV	1204
66	Valvola a sfera manuale di presa campione su testa pozzo	HV	1205
67	Valvola a sfera manuale di presa campione su testa pozzo	HV	1303
68	Valvola a sfera manuale di presa campione su testa pozzo	HV	1304
69	Valvola a sfera manuale di presa campione su testa pozzo	HV	1305
70	Valvola a sfera manuale di presa campione su testa pozzo	HV	1403
71	Valvola a sfera manuale di presa campione su testa pozzo	HV	1404
72	Valvola a sfera manuale di presa campione su testa pozzo	HV	1405
73	Valvola a sfera manuale di presa campione su testa pozzo	HV	1503
74	Valvola a sfera manuale di presa campione su testa pozzo	HV	1504
75	Valvola a sfera manuale di presa campione su testa pozzo	HV	1505
B	**Sezione collettamento tubazioni pozzi SVE**		
1	Valvola a sfera manuale di scarico condensa linea SVE	HV	0106
2	Valvola a sfera manuale di scarico condensa linea SVE	HV	0206
3	Valvola a sfera manuale di scarico condensa linea SVE	HV	0306
4	Valvola a sfera manuale di scarico condensa linea SVE	HV	0406
5	Valvola a sfera manuale di scarico condensa linea SVE	HV	0506
6	Valvola a sfera manuale di scarico condensa linea SVE	HV	0606
7	Valvola a sfera manuale di scarico condensa linea SVE	HV	0706
8	Valvola a sfera manuale di scarico condensa linea SVE	HV	0806
9	Valvola a sfera manuale di scarico condensa linea SVE	HV	0906
10	Valvola a sfera manuale di scarico condensa linea SVE	HV	1006
11	Valvola a sfera manuale di scarico condensa linea SVE	HV	1106
12	Valvola a sfera manuale di scarico condensa linea SVE	HV	1206
13	Valvola a sfera manuale di scarico condensa linea SVE	HV	1306
14	Valvola a sfera manuale di scarico condensa linea SVE	HV	1406
15	Valvola a sfera manuale di scarico condensa linea SVE	HV	1506
16	Valvola manuale di sezionamento linea SVE	HV	0107
17	Valvola manuale di sezionamento linea SVE	HV	0207
18	Valvola manuale di sezionamento linea SVE	HV	0307
19	Valvola manuale di sezionamento linea SVE	HV	0407
20	Valvola manuale di sezionamento linea SVE	HV	0507
21	Valvola manuale di sezionamento linea SVE	HV	0607
22	Valvola manuale di sezionamento linea SVE	HV	0707
23	Valvola manuale di sezionamento linea SVE	HV	0807
24	Valvola manuale di sezionamento linea SVE	HV	0907
25	Valvola manuale di sezionamento linea SVE	HV	1007
26	Valvola manuale di sezionamento linea SVE	HV	1107
27	Valvola manuale di sezionamento linea SVE	HV	1207
28	Valvola manuale di sezionamento linea SVE	HV	1307
29	Valvola manuale di sezionamento linea SVE	HV	1407
30	Valvola manuale di sezionamento linea SVE	HV	1507
31	Valvola a sfera manuale di sezionamento linea SVE	HV	0101
32	Valvola a sfera manuale di sezionamento linea SVE	HV	0201
33	Valvola a sfera manuale di sezionamento linea SVE	HV	0301
34	Valvola automatica on-off pneumatica a farfalla di sezionamento linea SVE	AV	0401
35	Valvola automatica on-off pneumatica a farfalla di sezionamento linea SVE	AV	0501
36	Valvola automatica on-off pneumatica a farfalla di sezionamento linea SVE	AV	0601
37	Valvola automatica on-off pneumatica a farfalla di sezionamento linea SVE	AV	0701
38	Valvola automatica on-off pneumatica a farfalla di sezionamento linea SVE	AV	0801
39	Valvola automatica on-off pneumatica a farfalla di sezionamento linea SVE	AV	1001
40	Valvola automatica on-off pneumatica a farfalla di sezionamento linea SVE	AV	1101
41	Valvola automatica on-off pneumatica a farfalla di sezionamento linea SVE	AV	1201
42	Valvola automatica on-off pneumatica a farfalla di sezionamento linea SVE	AV	1301
43	Valvola automatica on-off pneumatica a farfalla di sezionamento linea SVE	AV	1401
44	Valvola automatica on-off pneumatica a farfalla di sezionamento linea SVE	AV	1501
45	Valvola di regolazione pressione linea SVE	PV	0101
46	Valvola di regolazione pressione linea SVE	PV	0201
47	Valvola di regolazione pressione linea SVE	PV	0301
48	Valvola di regolazione pressione linea SVE	PV	0401
49	Valvola di regolazione pressione linea SVE	PV	0501
50	Valvola di regolazione pressione linea SVE	PV	0601
51	Valvola di regolazione pressione linea SVE	PV	0701
52	Valvola di regolazione pressione linea SVE	PV	0801
53	Valvola di regolazione pressione linea SVE	PV	1001
54	Valvola di regolazione pressione linea SVE	PV	1101
55	Valvola di regolazione pressione linea SVE	PV	1201
56	Valvola di regolazione pressione linea SVE	PV	1301
57	Valvola di regolazione pressione linea SVE	PV	1401
58	Valvola di regolazione pressione linea SVE	PV	1501
59	Valvola a sfera manuale di presa campione su linea pozzo	HV	0108
60	Valvola a sfera manuale di presa campione linea SVE	HV	0108
61	Valvola a sfera manuale di presa campione linea SVE	HV	0208
62	Valvola a sfera manuale di presa campione linea SVE	HV	0308
63	Valvola a sfera manuale di presa campione linea SVE	HV	0408
64	Valvola a sfera manuale di presa campione linea SVE	HV	0508
65	Valvola a sfera manuale di presa campione linea SVE	HV	0608
66	Valvola a sfera manuale di presa campione linea SVE	HV	0708
67	Valvola a sfera manuale di presa campione linea SVE	HV	0808
68	Valvola a sfera manuale di presa campione linea SVE	HV	0908
69	Valvola a sfera manuale di presa campione linea SVE	HV	1008
70	Valvola a sfera manuale di presa campione linea SVE	HV	1108
71	Valvola a sfera manuale di presa campione linea SVE	HV	1208
72	Valvola a sfera manuale di presa campione linea SVE	HV	1308
73	Valvola a sfera manuale di presa campione linea SVE	HV	1408
74	Valvola a sfera manuale di presa campione linea SVE	HV	1508
75	Valvola manuale di drenaggio filtro a coalescenza	HV	0110
76	Valvola manuale di drenaggio filtro a coalescenza	HV	0210
77	Valvola manuale di drenaggio filtro a coalescenza	HV	0310
78	Valvola manuale di drenaggio filtro a coalescenza	HV	0410
79	Valvola manuale di drenaggio filtro a coalescenza	HV	0510
80	Valvola manuale di drenaggio filtro a coalescenza	HV	0610
81	Valvola manuale di drenaggio filtro a coalescenza	HV	0710
82	Valvola manuale di drenaggio filtro a coalescenza	HV	0810
83	Valvola manuale di drenaggio filtro a coalescenza	HV	0910
84	Valvola manuale di drenaggio filtro a coalescenza	HV	1010
85	Valvola manuale di drenaggio filtro a coalescenza	HV	1110
86	Valvola manuale di drenaggio filtro a coalescenza	HV	1210
87	Valvola manuale di drenaggio filtro a coalescenza	HV	1310
88	Valvola manuale di drenaggio filtro a coalescenza	HV	1410
89	Valvola manuale di drenaggio filtro a coalescenza	HV	1510
90	Rlddrizzatore di flusso	FO	0101
91	Rlddrizzatore di flusso	FO	0201
92	Rlddrizzatore di flusso	FO	0301
93	Rlddrizzatore di flusso	FO	0401
94	Rlddrizzatore di flusso	FO	0501
95	Rlddrizzatore di flusso	FO	0601
96	Rlddrizzatore di flusso	FO	0701
97	Rlddrizzatore di flusso	FO	0801
98	Rlddrizzatore di flusso	FO	0901
99	Rlddrizzatore di flusso	FO	1001
100	Rlddrizzatore di flusso	FO	1101
101	Rlddrizzatore di flusso	FO	1201
102	Rlddrizzatore di flusso	FO	1301
103	Rlddrizzatore di flusso	FO	1401
104	Rlddrizzatore di flusso	FO	1501
105	Valvola manuale di sezionamento linea SVE	HV	0111
106	Valvola manuale di sezionamento linea SVE	HV	0211
107	Valvola manuale di sezionamento linea SVE	HV	0311
108	Valvola manuale di sezionamento linea SVE	HV	0411
109	Valvola manuale di sezionamento linea SVE	HV	0511
110	Valvola manuale di sezionamento linea SVE	HV	0611
111	Valvola manuale di sezionamento linea SVE	HV	0711
112	Valvola manuale di sezionamento linea SVE	HV	0811
113	Valvola manuale di sezionamento linea SVE	HV	0911
114	Valvola manuale di sezionamento linea SVE	HV	1011
115	Valvola manuale di sezionamento linea SVE	HV	1111
116	Valvola manuale di sezionamento linea SVE	HV	1211
117	Valvola manuale di sezionamento linea SVE	HV	1311
118	Valvola manuale di sezionamento linea SVE	HV	1411
119	Valvola manuale di sezionamento linea SVE	HV	1511
C	**Sezione di separazione e gestione condense**		
1	Valvola a sfera manuale di presa campione	HV	2001
2	Valvola a sfera manuale di scarico condensa separatore	HV	2002
3	Valvola a sfera manuale di scarico condensa	HV	2003
4	Valvola automatica pneumatica a farfalla di scarico condense	AV	2004
5	Valvola automatica pneumatica a farfalla analizzatore	AV	2005
D	**Sezione di filtrazione vapori**		
1	Valvola automatica pneumatica a farfalla on-off di sezionamento filtro a carbone attivo	AV	2001
2	Valvola automatica pneumatica a farfalla on-off di sezionamento filtro a carbone attivo	AV	2002
3	Valvola automatica pneumatica a farfalla on-off di sezionamento filtro a carbone attivo	AV	2003
4	Valvola automatica pneumatica a farfalla on-off di sezionamento filtro a carbone attivo	AV	2004
5	Valvola automatica pneumatica a farfalla on-off di sezionamento filtro a carbone attivo	AV	2007
6	Valvola manuale a farfalla di scarico filtro a carbone	HV	2007
7	Valvola manuale a farfalla di scarico filtro a carbone	HV	2008
E	**Sezione di compressione ed emissione in atmosfera**		
1	Valvola a sfera manuale di presa campione	HV	2002
2	Valvola a sfera manuale di presa campione	HV	2003
3	Valvola a sfera manuale di presa campione	HV	2004
4	Valvola automatica pneumatica a farfalla on-off di sezionamento compressore	AV	2005
5	Valvola automatica pneumatica a farfalla on-off di sezionamento compressore	AV	2006

N	ELENCO APPARECCHIATURE		ID
B	**Sezione collettamento tubazioni pozzi SVE**		
1	Filtro a coalescenza	F	01
2	Filtro a coalescenza	F	02
3	Filtro a coalescenza	F	03
4	Filtro a coalescenza	F	04
5	Filtro a coalescenza	F	05
6	Filtro a coalescenza	F	06
7	Filtro a coalescenza	F	07
8	Filtro a coalescenza	F	08
9	Filtro a coalescenza	F	09
10	Filtro a coalescenza	F	10
11	Filtro a coalescenza	F	11
12	Filtro a coalescenza	F	12
13	Filtro a coalescenza	F	13
14	Filtro a coalescenza	F	14
15	Filtro a coalescenza	F	15
C	**Sezione di separazione e gestione condense**		
1	Separatore di condensa	SC	01
2	Serbatoio accumulo condense	TC	01
D	**Sezione di filtrazione vapori**		
1	Filtro a carbone attivo	FC	01
2	Filtro a carbone attivo	FC	02
E	**Sezione di compressione ed emissione in atmosfera**		
1	Compressore	K	01
2	Compressore	K	02
3	Silenziatore	SI	01
4	Silenziatore	SI	02
5	Camino	CA	01
F	**Area tecnica**		
1	Compressore aria strumentale	K	03
2	Quadro elettrico generale	QG	
3	Quadro di comando e controllo	QCP	

N	ELENCO STRUMENTI		ID
B	**Sezione collettamento tubazioni pozzi SVE**		
1	Misuratore di pressione differenziale	PDT	0101
2	Misuratore di pressione differenziale	PDT	0201
3	Misuratore di pressione differenziale	PDT	0301
4	Misuratore di pressione differenziale	PDT	0401
5	Misuratore di pressione differenziale	PDT	0501
6	Misuratore di pressione differenziale	PDT	0601
7	Misuratore di pressione differenziale	PDT	0701
8	Misuratore di pressione differenziale	PDT	0801
9	Misuratore di pressione differenziale	PDT	0901
10	Misuratore di pressione differenziale	PDT	1001
11	Misuratore di pressione differenziale	PDT	1101
12	Misuratore di pressione differenziale	PDT	1201
13	Misuratore di pressione differenziale	PDT	1301
14	Misuratore di pressione differenziale	PDT	1401
15	Misuratore di pressione differenziale	PDT	1501
16	Pressostato differenziale filtro a coalescenza	PDSH	0101
17	Pressostato differenziale filtro a coalescenza	PDSH	0201
18	Pressostato differenziale filtro a coalescenza	PDSH	0301
19	Pressostato differenziale filtro a coalescenza	PDSH	0401
20	Pressostato differenziale filtro a coalescenza	PDSH	0501
21	Pressostato differenziale filtro a coalescenza	PDSH	0601
22	Pressostato differenziale filtro a coalescenza	PDSH	0701
23	Pressostato differenziale filtro a coalescenza	PDSH	0801
24	Pressostato differenziale filtro a coalescenza	PDSH	0901
25	Pressostato differenziale filtro a coalescenza	PDSH	1001
26	Pressostato differenziale filtro a coalescenza	PDSH	1101
27	Pressostato differenziale filtro a coalescenza	PDSH	1201
28	Pressostato differenziale filtro a coalescenza	PDSH	1301
29	Pressostato differenziale filtro a coalescenza	PDSH	1401
30	Pressostato differenziale filtro a coalescenza	PDSH	1501
31	Misuratore di portata massico termico	FITT	0101
32	Misuratore di portata massico termico	FITT	0201
33	Misuratore di portata massico termico	FITT	0301
34	Misuratore di portata massico termico	FITT	0401
35	Misuratore di portata massico termico	FITT	0501
36	Misuratore di portata massico termico	FITT	0601
37	Misuratore di portata massico termico	FITT	0701
38	Misuratore di portata massico termico	FITT	0801
39	Misuratore di portata massico termico	FITT	0901
40	Misuratore di portata massico termico	FITT	1001
41	Misuratore di portata massico termico	FITT	1101
42	Misuratore di portata massico termico	FITT	1201
43	Misuratore di portata massico termico	FITT	1301
44	Misuratore di portata massico termico	FITT	1401
45	Misuratore di portata massico termico	FITT	1501
C	**Sezione di separazione e gestione condense**		
1	Interruttore di livello separatore condense	LSH	2001
2	Analizzatore di SO/V	AIAT	2000
3	Sonda di temperatura	TE/TT	2001
4	Misuratore di pressione differenziale	PDIPDT	2001
5	Interruttore di livello alto serbatoio condense	LSH	2002
6	Interruttore di livello altissimo serbatoio condense	LSHH	2002
D	**Sezione di filtrazione vapori**		
1	Misuratore di pressione differenziale filtro a carboni attivi.	PDIPDT	2002
2	Misuratore di pressione differenziale filtro a carboni attivi.	PDIPDT	2003
3	Sonda di temperatura	TE/TT	2004
4	Analizzatore di SO/V	AIAT	2001
5	Sonda di temperatura	TE/TT	2001
6	Misuratore di pressione differenziale filtro a carboni attivi.	PDIPDT	2002
7	Sonda di temperatura	TE/TT	2004
8	Analizzatore di SO/V	AIAT	2001

Legenda simboli

- Valvola a sfera
- Valvola a farfalla
- Valvola di regolazione a sfera con intaglio a V e comando pneumatico
- Valvola di regolazione a farfalla con comando pneumatico
- Valvola di non ritorno
- Valvola rompi vuoto
- Giunto antivibrazioni
- Raddrizzatore di flusso
- Tappo
- Riduzione concentrica
- Coibentazione tubazioni
- Coibentazione camino
- Motore
- Compressore volumetrico a lobi / ingranaggi
- Dispositivo/Strumento generico installato in campo
- Dispositivo/Strumento gestito da sistema di controllo
- Logica di controllo

Legenda linee

- Linea aria SVE
- Linea aria SVE filtrata
- Linea condense
- Linea scarico carboni attivi
- Linea idrogeno strumentale
- Segnale elettrico
- Linea aria strumentale
- Linea logica di controllo

(*) Rappresentazione grafica semplificata per l'esecuzione di tali linee fari riferimento alla tavola (LAYOUT MECCANICO)

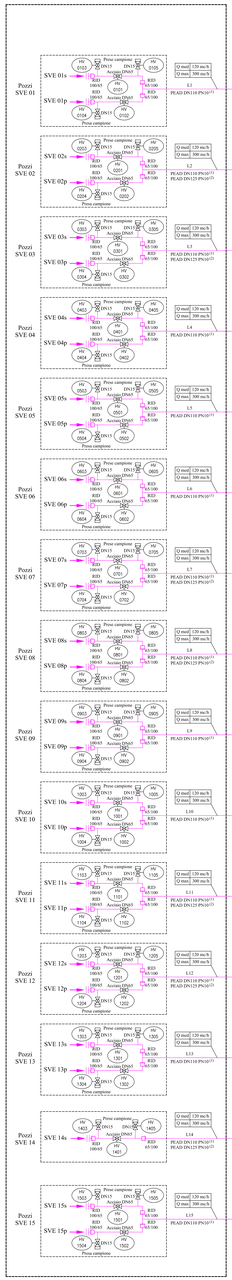

A – SEZIONE POZZI SVE

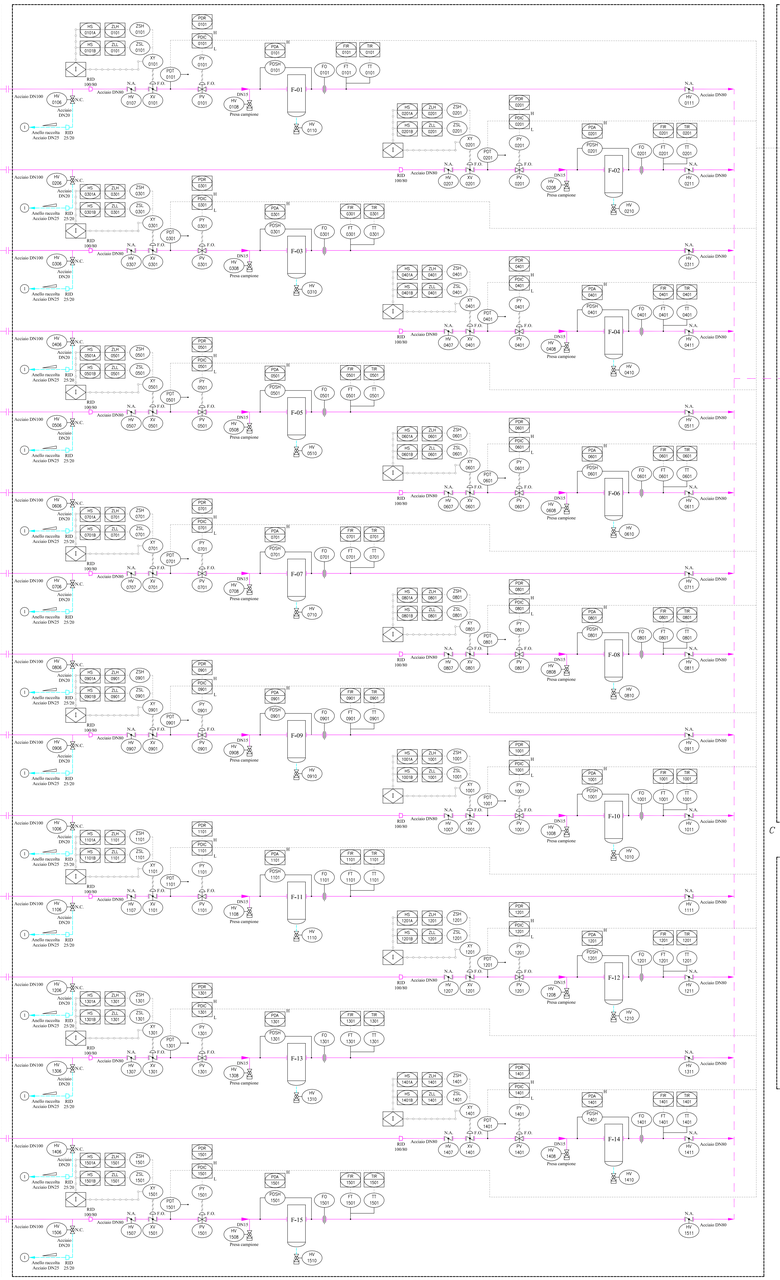

B – SEZIONE COLLETTAMENTO TUBAZIONI POZZI SVE

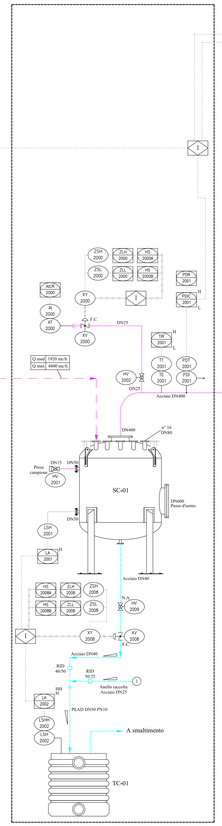

C – SEZIONE SEPARAZIONE E GESTIONE CONDENSE

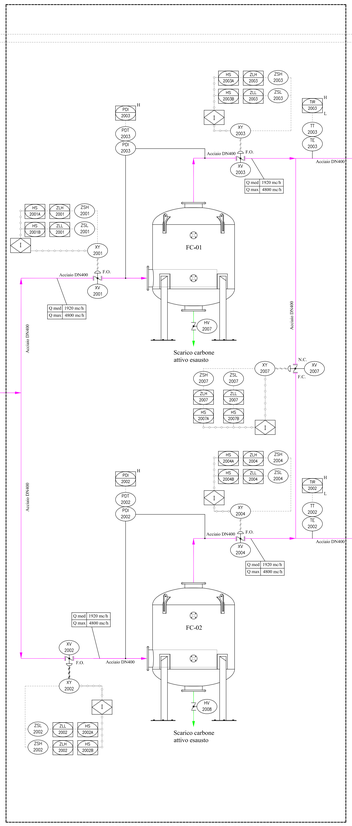

D – SEZIONE FILTRAZIONE VAPORI

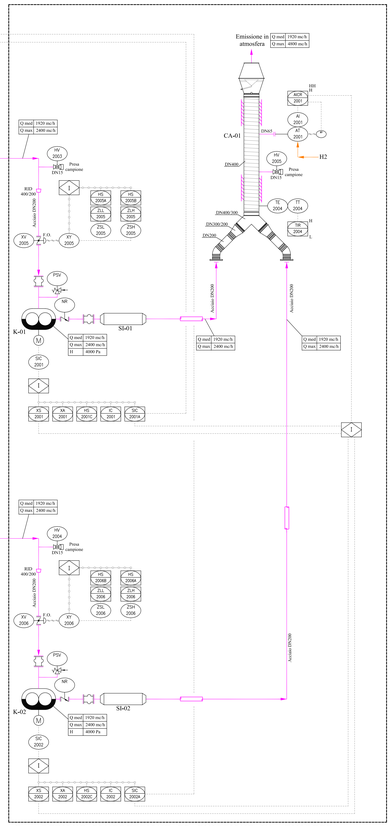

E – SEZIONE COMPRESSIONE ED EMISSIONE IN ATMOSFERA

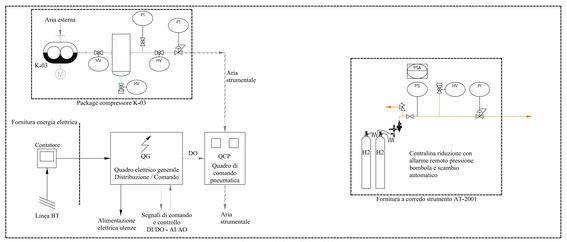

F – AREA TECNICA

Note

(1) Tratti interrati esecuzione in tubolo
(2) Tratti a vista esecuzione in barre

F.O. Apre in mancanza di aria strumentale
F.C. Chiude in mancanza di aria strumentale
N.A. Normalmente aperta
N.C. Normalmente chiusa

CODICI IDENTIFICATIVI STRUMENTI

FUNZIONE (First Letter)		VARIABLE (Prime Lettere)																								
		Analisi	Combustibile	Conducibilità	Densità	Portata	Manuale	Circuito Elettrico	Potenza	Tempo	Livello	Livello Differenziale	Umidità	Pressione	Pressione Differenziale	Velocità	Temperatura	Temperatura Differenziale	Multivariabile	Vibrazione	Peso	Non Classificata	Posizione
		A	B	C	D	F	H		J	K	L	LD	M	P	PD	S	T	TD	U	V	W	X	Z
	Allarme	A																	UA			XA	
	Allarme Alto	AH		CAH		FAH			JAH		LAH	LDAH	MAH	PAH	PDAH	SAH	TAH	TDAH		VAH	WAH	XAH	ZAH
	Allarme Altissimo	AHH		CAHH							LAHH	LDAHH		PAHH	PDAHH	SAHH	TAHH	TDAHH		VAHH	WAHH		ZAHH
	Allarme Basso	AL	BAL	CAL		FAL			JAL		LAL	LDAL		PAL	PDAL	SAL	TAL	TDAL			WAL	XAL	ZAL
	Allarme Bassissimo	ALL		CALL		FALL					LALL	LDALL		PALL	PDALL	SALL	TALL	TDALL			WALL		ZALL
	Regolatore	C		CC		FC	HC				LC		MC	PC	PDC	SC	TC				WC		ZC
	Regolazione Rapporto	FfC				FfC																	
	Elemento Primario	E	BE	CE		FE					LE	LDE	ME	PE	PDE	SE	TE	TDE	UE	VE	WE		ZE
	Indicatore Diretto (Vetro)	G		CG		FG					LG	LDG		PG		SG	TG						
	Indicatore	I	JI	CI	DI	FI		II	JI	KI	LI	LDI	MI	PI	PDI	SI	TI	TDI	UI	VI	WI		ZI
	Indicatore Regolazione	IC	AIC	CIC		FIC	HIC				LIC	LDIC	MIC	PIC	PDIC	SIC	TIC	TDIC	UIC		WIC		ZIC
	Disco Calibrato	O				FO																	
	Totalizzatore Integrato	Q				FQ				KQ						SQ							
	Registrazione	R	AR	CR	DR	FR			JR		LR	LDR	MR	PR	PDR	SR	TR	TDR	UR	VR	WR		
	Indicatore Registrazione	IR	AIR	CIR		FIR							MIR	PIR	PDIR	SIR	TIR	TDIR	UIR		WIR		
	Punto	P	AP																				
	Interruttore	S	BS			FS	HS			KS	LS			PS	PDS	SS	TS		US		WS	XS	ZS
	Fine Corsa Alto	SH	ASH	CSH		FSH		ISH	JSH		LSH	LDSH	MSH	PSH	PDSH	SSH	TSH	TDSH		VSH	WSH		ZSH
	Fine Corsa Altissimo	SHH		CSHH							LSHH	LDSHH		PSHH	PDSHH	SSHH	TSHH	TDSHH		VSHH	WSHH		ZSHH
	Fine Corsa Basso	SL	BSL	CSL		FSL			JSL		LSL	LDSL		PSL	PDSL	SSL	TSL	TDSL			WSL		ZSL
	Fine Corsa Bassissimo	SLL		CSLL		FSLL					LSLL	LDSLL		PSLL	PDSLL	SSLL	TSLL	TDSLL			WSLL		ZSLL
	Disco di Rottura	SE		CSE										PSE									ZSE
	Valvola di Sicurezza	SV		CSV		FSV								PSV	PDSV		TSV						
	Valvola	V	AV	CV		FV	HV				LV	LDV	MV	PV	PDV	SV	TV	TDV	UV			XV	
	Trasmettitore	T	AT	CT	DT	FT	HT				LT	LDT	MT	PT	PDT	ST	TT	TDT	UT	VT	WT		ZT
	Convertitore	X		CX		FX	HX				LX	LDX		PX	PDX	SX	TX	TDX	UX				
	Elettrovalvola	Y	AY	CY		FY	HY				LY	LDY		PY	PDY	SY	TY	TDY	UY			XY	ZY

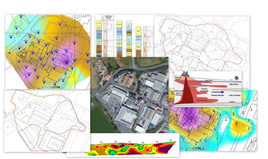

OGGETTO	**PROGETTO DI BONIFICA DI UN SITO INQUINATO DA ORGANOALOGENATI REALIZZAZIONE DI UN IMPIANTO SOIL VAPOUR EXTRACTION**
TITOLO DEL PROGETTO	**PROGETTO ESECUTIVO (D.P.R. 207/2010)**
TITOLO DELL'ELABORATO	SCHEMA DI IMPIANTO P&ID
UBICAZIONE	Poggio Gagliardo - Comune di Montescudaio (PI)

Revisione per nuovi riferimenti Committente	EPr	APr	15 Marzo 2015	3
Prima emissione	EPr	APr	28 Luglio 2014	0
DESCRIZIONE	REDATTO	APPROVATO	DATA	REV.

REGIONE TOSCANA
Settore Rifiuti e Bonifiche dei Siti Inquinati

Tav. 06 — SCALA: — NOME FILE: Tav-06.pdf

COMMITTENTE:
Regione Toscana
Regione Toscana
Settore Rifiuti e Bonifiche dei Siti Inquinati
Via di Novoli, 26
50127 - Firenze(FI)
Tel 055/4383832 Fax 055/4383389
Email rifiuti.bonifiche@regione.toscana.it

RENATA LAURA CASELLI — Dirigente Responsabile del Contratto
ANTONIO BIAMONTE — Responsabile Unico del Procedimento
MARCO NANNUCCI — Referente Tecnico
ROBERTA PAOLA BIGIARINI — Referente Amministrativo
VANIA PETRUZZI — Referente Amministrativo

PROGETTISTA:
INGEGNO P & C s.r.l.
Via A. Gramsci, 49 - 56026 - Ponte a Egola (PI)
tel 0571-469073 e-mail: info@ingegno96.it
Ing. ANDREA PROFETI
Per. Ind. MATTEO CORBELLINI
Ing. ELENA PECORI

COLLABORATORI:

PROGETTISTA GEOLOGIA:
S.B.C. GEOLOGI ASSOCIATI
Geol. FRANCESCO BIANCHI
Via XX Settembre, 70 - 50129 - Firenze (FI)
tel. 055-2280154 e-mail: sbc.geologiassociati@gmail.com

Il presente disegno non può e termine di legge essere riprodotto o consegnato a terzi o reso pubblico senza la nostra autorizzazione scritta