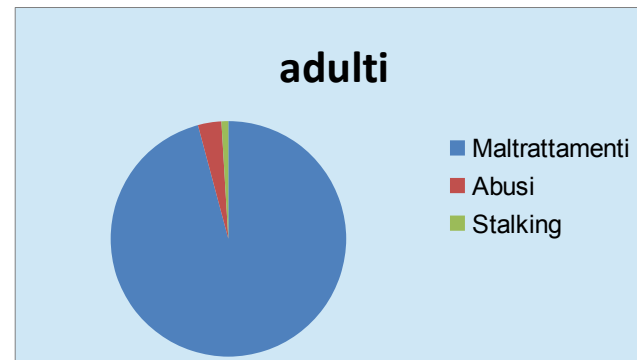


**Totale codici rosa nelle ASL 2-4-5-6-8-9-11-12-AOU Careggi-AOU Meyer per tipo di violenza subita e tipo di paziente. Dati anno 2013.**

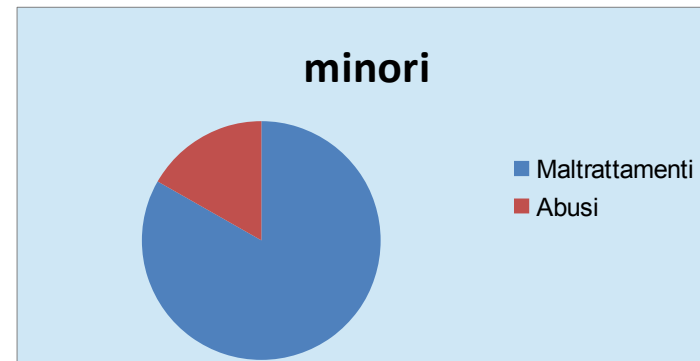
	Adulti	Minori	Totale
Maltrattamenti	2536	293	2829
Abusi	85	59	144
Stalking	25		25
<b>Totale</b>	<b>2646</b>	<b>352</b>	<b>2998</b>

**Percentuale di codici rosa nelle ASL 2-4-5-6-8-9-11-12-AOU Careggi-AOU Meyer per tipo di violenza subita e tipo di paziente. Dati anno 2013.**

Maltrattamenti	2536
Abusi	85
Stalking	25
<b>Totale</b>	<b>2646</b>



Maltrattamenti	293
Abusi	59
<b>Totale</b>	<b>352</b>



**Numero di accessi di pazienti adulti per tipo di violenza subita e per ASL-AOU di riferimento. Dati anno 2013**

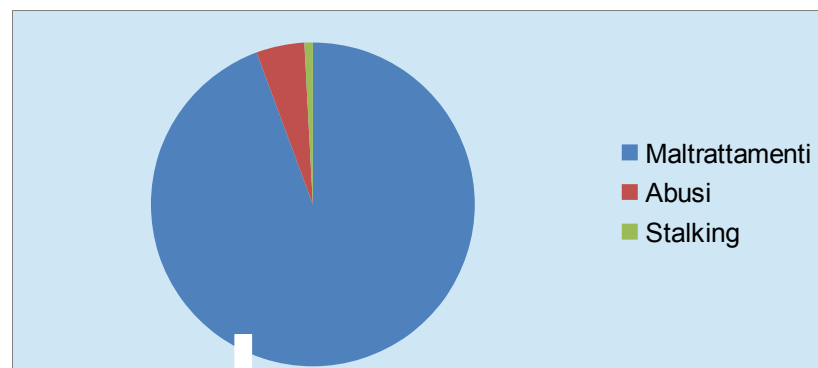
	Maltrattamenti	Abusi	Stalking	Totale
ASL Lucca	295	7	5	307
ASL Prato	252	4	0	256
ASL Pisa	88	2	0	90
ASL Livorno	134	9	5	148
ASL Arezzo	139	3	2	144
ASL Grosseto	373	8	5	386
ASL Empoli	49	1	1	51
ASL Viareggio	128	2	1	131
AOU Careggi	1078	49	6	1133
<b>Totale</b>	<b>2536</b>	<b>85</b>	<b>25</b>	<b>2646</b>

**Numero di accessi di pazienti minori per tipo di violenza subita e per ASL-AOU di riferimento. Dati anno 2013**

	Maltrattamenti	Abusi	Totale
ASL Lucca	35	11	46
ASL Prato	30	2	32
ASL Pisa	12	3	15
ASL Livorno	17	3	20
ASL Arezzo	17	4	21
ASL Grosseto	41	10	51
ASL Empoli	8	0	8
ASL Viareggio	18	4	22
AOU Careggi	44	8	52
AOU Meyer	71	14	85
<b>Totale</b>	<b>293</b>	<b>59</b>	<b>352</b>

**Totale e percentuale del tipo di violenza sul totale dei pazienti. Dati anno 2013**

	Totale adulti e minori
Maltrattamenti	2829
Abusi	144
Stalking	25
	<b>2998</b>



**Numero di accessi adulti per fasce d'età nelle ASL/AOU di riferimento. Dati anno 2013**

	ASL 2	ASL 4	ASL 5	ASL 6	ASL 8	ASL 9	ASL 11	ASL 12	AOU Careggi	
18-29	75	40	19	37	39	88	13	27	417	755
30-39	81	90	18	37	49	102	17	36	300	730
40-49	74	66	25	42	32	91	12	40	217	599
50-59	38	25	22	20	16	48	5	17	119	310
60-69	12	24	3	7	8	28	2	3	46	133
>70	27	11	3	5	0	29	2	8	34	119
<b>Totale</b>	<b>307</b>	<b>256</b>	<b>90</b>	<b>148</b>	<b>144</b>	<b>386</b>	<b>51</b>	<b>131</b>	<b>1133</b>	<b>2646</b>

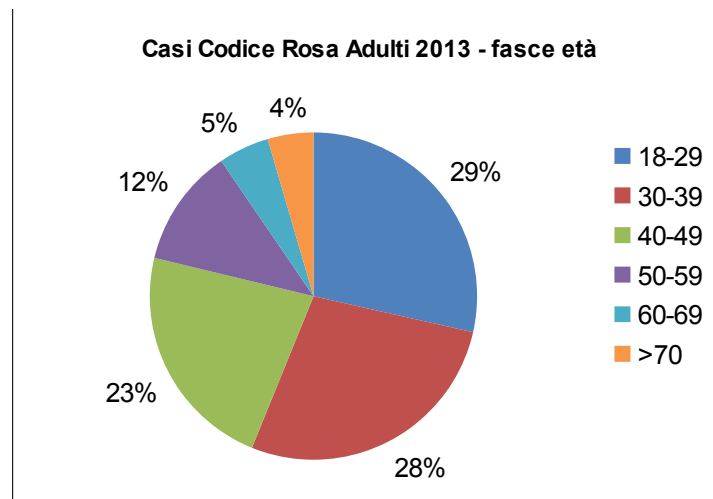
**Numero di accessi adulti per sesso nelle ASL/AOU di riferimento. Dati anno 2013**

	ASL 2	ASL 4	ASL 5	ASL 6	ASL 8	ASL 9	ASL 11	ASL 12	AOU Careggi	
F	294	226	64	136	137	292	49	129	490	1817
M	13	30	26	12	7	94	2	2	643	829
<b>Totale</b>	<b>307</b>	<b>256</b>	<b>90</b>	<b>148</b>	<b>144</b>	<b>386</b>	<b>51</b>	<b>131</b>	<b>1133</b>	<b>2646</b>

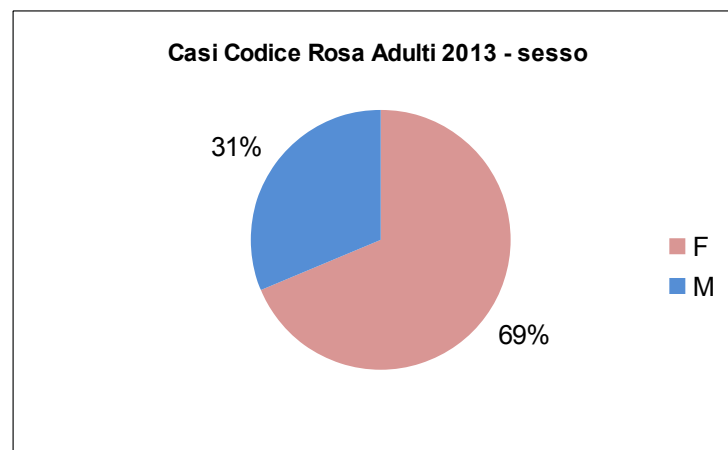
**Numero di accessi adulti per cittadinanza nelle ASL/AOU di riferimento. Dati anno 2013**

	ASL 2	ASL 4	ASL 5	ASL 6	ASL 8	ASL 9	ASL 11	ASL 12	AOU Careggi	
ITALIANA	232	170	67	113	90	285	32	103	612	1704
STRANIERA	75	86	23	35	54	101	19	28	521	942
<b>Totale</b>	<b>307</b>	<b>256</b>	<b>90</b>	<b>148</b>	<b>144</b>	<b>386</b>	<b>51</b>	<b>131</b>	<b>1133</b>	<b>2646</b>

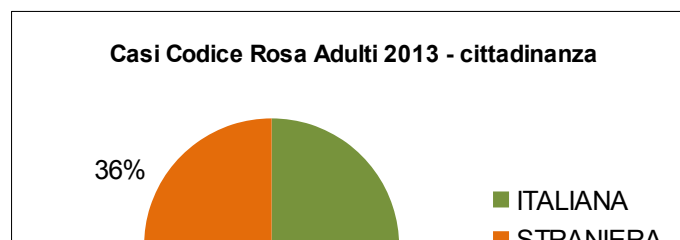
% Fasce d'età adulti	
18-29	755
30-39	730
40-49	599
50-59	310
60-69	133
>70	119

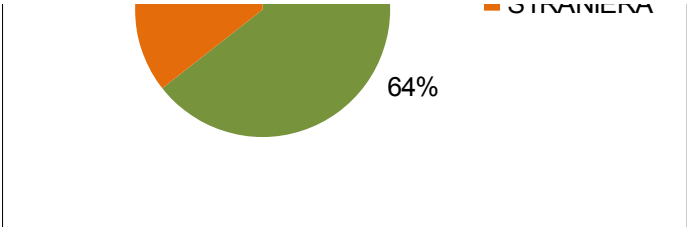


% Sesso adulti	
F	1817
M	829



% Cittadinanza adulti	
ITALIANA	1704
STRANIERA	942





**Numero di accessi minori per fasce d'età nelle ASL/AOU di riferimento. Dati anno 2013**

	ASL 2	ASL 4	ASL 5	ASL 6	ASL 8	ASL 9	ASL 11	ASL 12	AOU Careggi	AOU Meyer	
0- 2	1	4	0	3	1	2	1	3	0	17	32
3 - 6	3	7	4	1	3	8	1	1	1	16	45
7 - 11	12	7	1	5	3	13	2	7	6	24	80
12 - 14	14	6	5	2	5	15	1	5	9	20	82
15 - 18	16	8	5	9	9	13	3	6	36	8	113
<b>Totale</b>	<b>46</b>	<b>32</b>	<b>15</b>	<b>20</b>	<b>21</b>	<b>51</b>	<b>8</b>	<b>22</b>	<b>52</b>	<b>85</b>	<b>352</b>

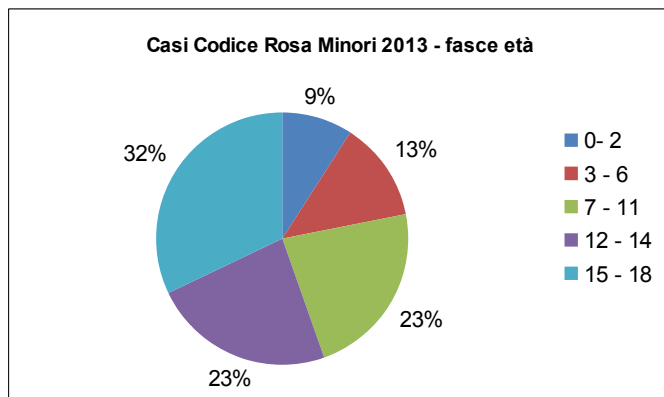
**Numero di accessi minori per sesso nelle ASL/AOU di riferimento. Dati anno 2013**

	ASL 2	ASL 4	ASL 5	ASL 6	ASL 8	ASL 9	ASL 11	ASL 12	AOU Careggi	AOU Meyer	
F	25	18	8	14	14	23	4	15	33	46	200
M	21	14	7	6	7	28	4	7	19	39	152
<b>Totale</b>	<b>46</b>	<b>32</b>	<b>15</b>	<b>20</b>	<b>21</b>	<b>51</b>	<b>8</b>	<b>22</b>	<b>52</b>	<b>85</b>	<b>352</b>

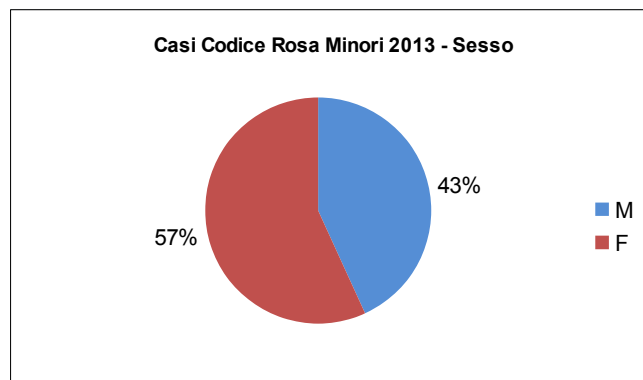
**Numero di accessi minori per cittadinanza nelle ASL/AOU di riferimento. Dati anno 2013**

	ASL 2	ASL 4	ASL 5	ASL 6	ASL 8	ASL 9	ASL 11	ASL 12	AOU Careggi	AOU Meyer	
ITALIANA	38	18	14	16	12	36	5	17	41	45	242
STRANIERA	8	14	1	4	9	15	3	5	11	40	110
<b>Totale</b>	<b>46</b>	<b>32</b>	<b>15</b>	<b>20</b>	<b>21</b>	<b>51</b>	<b>8</b>	<b>22</b>	<b>52</b>	<b>85</b>	<b>352</b>

% Fasce d'età minori	
0- 2	32
3 - 6	45
7 - 11	80
12 - 14	82
15 - 18	113



% Sesso minori	
M	152
F	200



% Cittadinanza minori	
ITALIANA	242
STRANIERA	110

