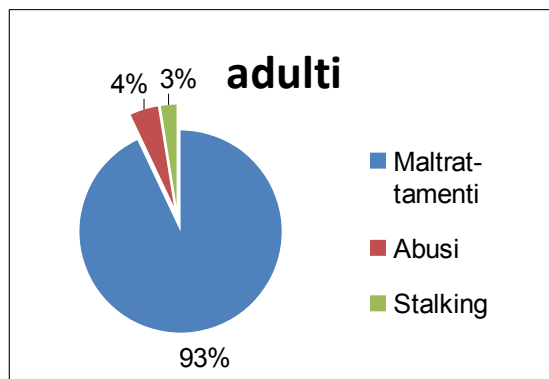


Totale codici rosa nelle Aziende Sanitarie e Ospedaliere della Toscana per tipo di violenza subita e tipo di paziente. Dati 2014.

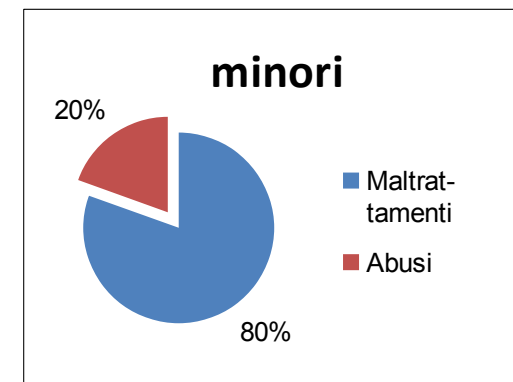
	Adulti	Minori	Totale
Maltrattamenti	2629	355	2984
Abusi	127	86	213
Stalking	71		71
Totale	2827	441	3268

Percentuale di codici rosa nelle Aziende Sanitarie e Ospedaliere della Toscana per tipo di violenza subita e tipo di paziente. Dati 2014

Adulti	
Maltrattamenti	2629
Abusi	127
Stalking	71
Totale	2827



Minori	
Maltrattamenti	355
Abusi	86
Totale	441



Numero di accessi di pazienti adulti per tipo di violenza subita e per ASL-AOU di riferimento. Dati 2014

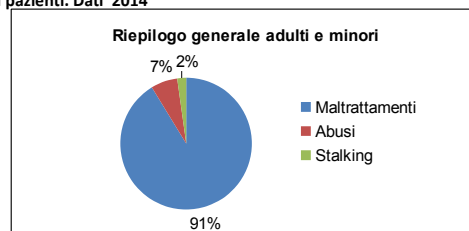
ADULTI	Maltrattamenti	Abusi	Stalking	Totale
ASL Massa	129	14	1	144
ASL Lucca	338	5	17	360
ASL Pistoia	249	4	3	256
ASL Prato	347	5	5	357
ASL Pisa	92	2	0	94
ASL Livorno	263	13	4	280
ASL Siena	85	2	1	88
ASL Arezzo	142	7	3	152
ASL Grosseto	264	9	4	277
ASL Firenze	114	4	0	118
ASL Empoli	66	4	0	70
ASL Viareggio	113	6	1	120
AOU Careggi	341	47	3	391
AOU Pisana	68	5	28	101
AOU Senese	18	0	1	19
Totale	2629	127	71	2827

Numero di accessi di pazienti minori per tipo di violenza subita e per ASL-AOU di riferimento. Dati 2014

Minori	Maltrattamenti	Abusi	Totale
ASL Massa	2	0	2
ASL Lucca	39	3	42
ASL Pistoia	40	0	40
ASL Prato	42	6	48
ASL Pisa	11	0	11
ASL Livorno	33	8	41
ASL Siena	9	1	10
ASL Arezzo	25	9	34
ASL Grosseto	36	5	41
ASL Firenze	5	0	5
ASL Empoli	3	3	6
ASL Viareggio	18	4	22
AOU Careggi	5	30	35
AOU Pisana	12	1	13
AOU Meyer	75	15	90
AOU Senese	0	1	1
Totale	355	86	441

Totale e percentuale del tipo di violenza sul totale dei pazienti. Dati 2014

	Totale adulti e minori
Maltrattamenti	2984
Abusi	213
Stalking	71
Totale	3268

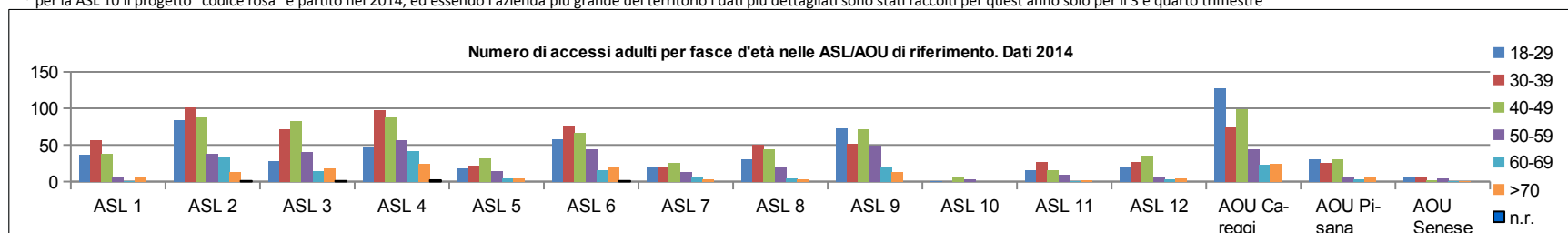


Numero di accessi adulti per fasce d'età nelle ASL/AOU di riferimento. Dati 2014

fasce età	ASL 1	ASL 2	ASL 3	ASL 4	ASL 5	ASL 6	ASL 7	ASL 8	ASL 9	ASL 10	ASL 11	ASL 12	AOU Careggi	AOU Pisana	AOU Senese	totale
18-29	37	84	28	47	18	58	20	30	73	1	16	19	127	31	6	595
30-39	57	101	72	97	22	77	20	50	51	0	27	27	74	26	5	706
40-49	38	89	83	89	32	66	25	44	71	6	15	35	99	31	2	725
50-59	5	38	40	57	14	44	13	21	49	3	9	7	44	5	4	353
60-69	1	34	14	41	4	15	7	4	20	0	1	3	23	3	1	171
>70	7	13	18	24	4	19	3	3	13	0	2	4	24	5	1	140
n.r.	0	1	1	2	0	1	0	0	0	0	0	0	0	0	0	5
Totale	145	360	256	357	94	280	88	152	277	10	70	95	391	101	19	2695

n.r. = Non rilevato

* per la ASL 10 il progetto "codice rosa" è partito nel 2014, ed essendo l'azienda più grande del territorio i dati più dettagliati sono stati raccolti per quest'anno solo per il 3 e quarto trimestre

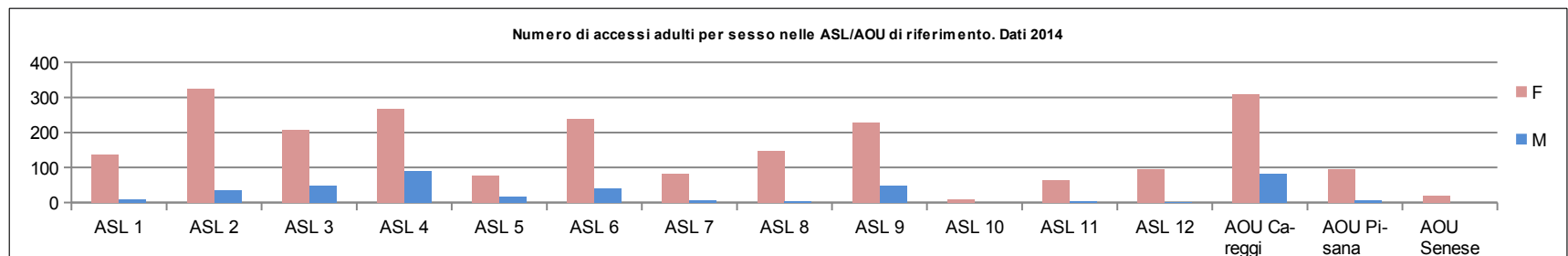


Numero di accessi adulti per sesso nelle ASL/AOU di riferimento. Dati 2014

genere	ASL 1	ASL 2	ASL 3	ASL 4	ASL 5	ASL 6	ASL 7	ASL 8	ASL 9	ASL 10	ASL 11	ASL 12	AOU Careggi	AOU Pisana	AOU Senese	totale
F	136	324	208	267	78	239	82	147	228	10	65	94	310	94	19	2301
M	9	35	47	90	16	41	6	5	49	0	5	1	81	7	0	392
n.r.	0	1	1	0	0	0	0	0	0	0	0	0	0	0	0	2
Totale	145	360	256	357	94	280	88	152	277	10	70	95	391	101	19	2695

n.r. = Non rilevato

* per la ASL 10 il progetto "codice rosa" è partito nel 2014, ed essendo l'azienda più grande del territorio i dati più dettagliati sono stati raccolti per quest'anno solo per il 3 e quarto trimestre

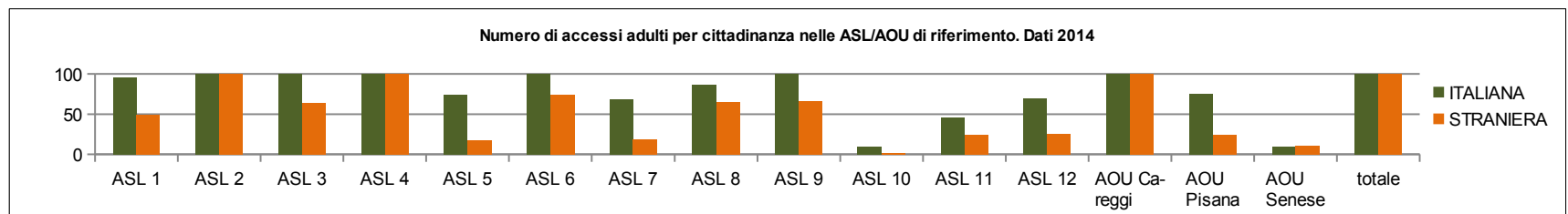


Numero di accessi adulti per cittadinanza nelle ASL/AOU di riferimento. Dati 2014

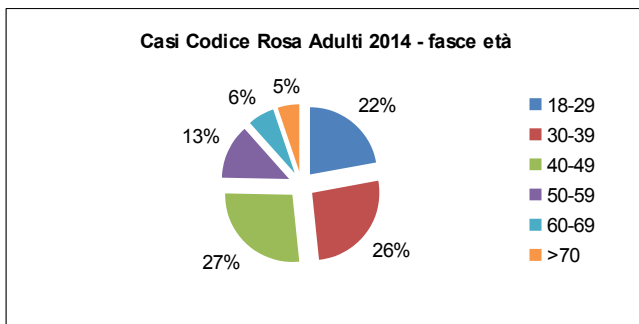
cittadinanza	ASL 1	ASL 2	ASL 3	ASL 4	ASL 5	ASL 6	ASL 7	ASL 8	ASL 9	ASL 10	ASL 11	ASL 12	AOU Careggi	AOU Pisana	AOU Senese	totale
ITALIANA	96	249	192	242	74	205	69	87	211	9	46	70	245	75	9	1879
STRANIERA	49	109	64	115	17	74	19	65	66	1	24	25	146	24	10	808
n.r.	0	2	0	0	3	1	0	0	0	0	0	0	0	2	0	8
Totale	145	360	256	357	94	280	88	152	277	10	70	95	391	101	19	2695

n.r. = Non rilevato

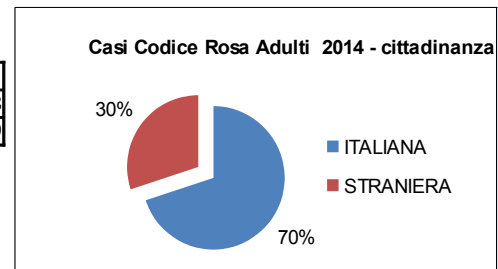
* per la ASL 10 il progetto "codice rosa" è partito nel 2014, ed essendo l'azienda più grande del territorio i dati più dettagliati sono stati raccolti per quest'anno solo per il 3 e quarto trimestre



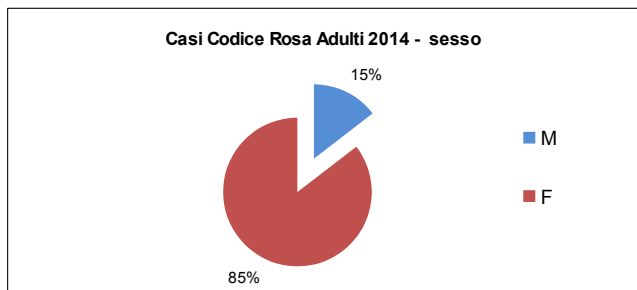
Fasce d'età adulti	
18-29	595
30-39	706
40-49	725
50-59	353
60-69	171
>70	140



Cittadinanza adulti	
Straniera	808
Italiana	1879



Sesso adulti	
M	392
F	2301

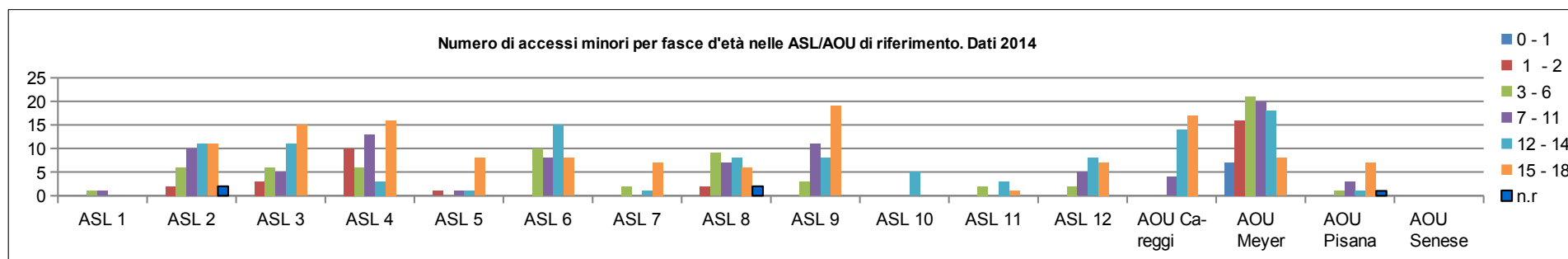


Numero di accessi minori per fasce d'età nelle ASL/AOU di riferimento. Dati 2014

fasce età	ASL 1	ASL 2	ASL 3	ASL 4	ASL 5	ASL 6	ASL 7	ASL 8	ASL 9	ASL 10	ASL 11	ASL 12	AOU Careggi	AOU Meyer	AOU Pisana	AOU Senese	totale
0 - 1	0	0	0	0	0	0	0	0	0	0	0	0	0	7	0	0	7
1 - 2	0	2	3	10	1	0	0	2	0	0	0	0	0	16	0	0	34
3 - 6	1	6	6	6	0	10	2	9	3	0	2	2	0	21	1	0	69
7 - 11	1	10	5	13	1	8	0	7	11	0	0	5	4	20	3	0	88
12 - 14	0	11	11	3	1	15	1	8	8	5	3	8	14	18	1	1	108
15 - 18	0	11	15	16	8	8	7	6	19	0	1	7	17	8	7	0	130
n.r	0	2	0	0	0	0	0	2	0	0	0	0	0	0	1	0	5
Totale	2	42	40	48	11	41	10	34	41	5	6	22	35	90	13	1	441

n.r. = Non rilevato

* per la ASL 10 il progetto "codice rosa" è partito nel 2014, ed essendo l'azienda più grande del territorio i dati più dettagliati riportati in questa pagina verranno presentati nei trimestri successivi

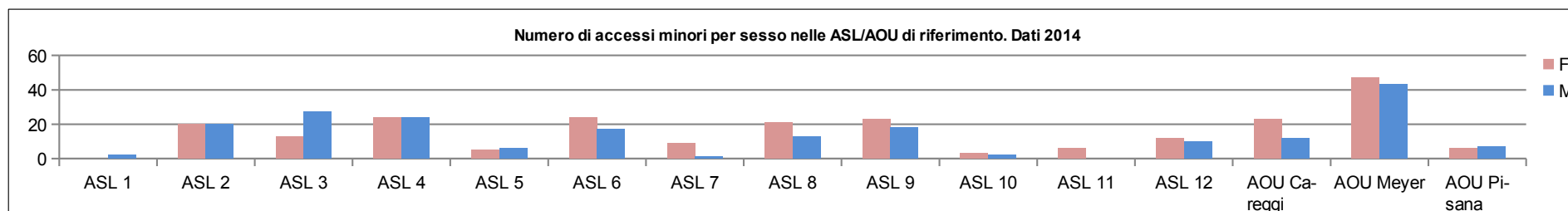


Numero di accessi minori per sesso nelle ASL/AOU di riferimento. Dati 2014

sesto	ASL 1	ASL 2	ASL 3	ASL 4	ASL 5	ASL 6	ASL 7	ASL 8	ASL 9	ASL 10	ASL 11	ASL 12	AOU Careggi	AOU Meyer	AOU Pisana	AOU Senese	totale
F	0	20	13	24	5	24	9	21	23	3	6	12	23	47	6	0	236
M	2	20	27	24	6	17	1	13	18	2	0	10	12	43	7	1	203
n.r	0	2	0	0	0	0	0	0	0	0	0	0	0	0	0	0	2
Totale	2	42	40	48	11	41	10	34	41	5	6	22	35	90	13	1	441

n.r. = Non rilevato

* per la ASL 10 il progetto "codice rosa" è partito nel 2014, ed essendo l'azienda più grande del territorio i dati più dettagliati riportati in questa pagina verranno presentati nei trimestri successivi

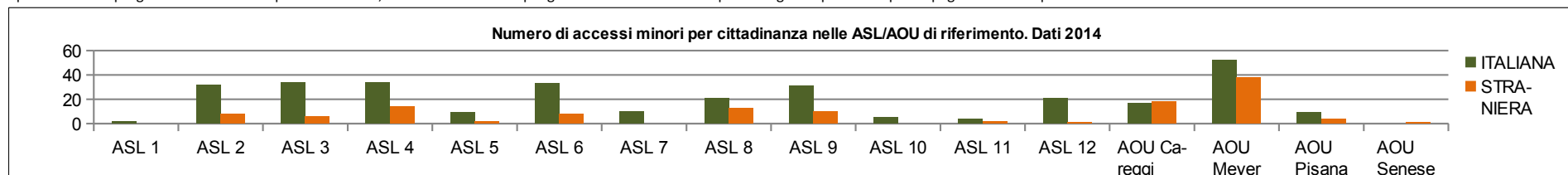


Numero di accessi minori per cittadinanza nelle ASL/AOU di riferimento. Dati 2014

cittadinanza	ASL 1	ASL 2	ASL 3	ASL 4	ASL 5	ASL 6	ASL 7	ASL 8	ASL 9	ASL 10	ASL 11	ASL 12	AOU Careggi	AOU Meyer	AOU Pisana	AOU Senese	totale
ITALIANA	2	32	34	34	9	33	10	21	31	5	4	21	17	52	9	0	314
STRANIERA	0	8	6	14	2	8	0	13	10	0	2	1	18	38	4	1	125
n.r	0	2	0	0	0	0	0	0	0	0	0	0	0	0	0	0	2
Totale	2	42	40	48	11	41	10	34	41	5	6	22	35	90	13	1	441

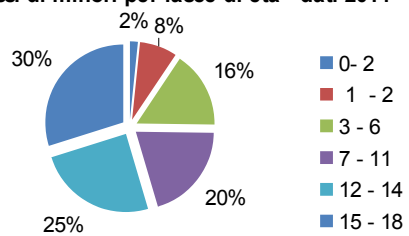
n.r. = Non rilevato

* per la ASL 10 il progetto "codice rosa" è partito nel 2014, ed essendo l'azienda più grande del territorio i dati più dettagliati riportati in questa pagina verranno presentati nei trimestri successivi



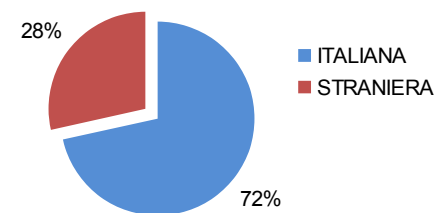
Fasce d'età minori	
0- 2	7
1 - 2	34
3 - 6	69
7 - 11	88
12 - 14	108
15 - 18	130

Accessi di minori per fasce di età - dati 2014



Cittadinanza minori	
ITALIANA	314
STRANIERA	125

Accessi di minori per cittadinanza - dati 2014



Sesso minori	
M	236
F	203

Accessi di minori per sesso - dati 2014

