

REGIONE TOSCANA



Giunta Regionale

Bilancio di previsione 2022

**LA GESTIONE
DELLE RISORSE FINANZIARIE
monitoraggio al 30 giugno 2022**

Nota informativa n. 2/2022

Direzione Programmazione e Bilancio
Settore Controllo Strategico e di Gestione

INDICE

INTRODUZIONE	4
FATTI SALIENTI	5
ANDAMENTO MENSILE DEGLI ACCERTAMENTI NELL'ULTIMO TRIENNIO (GRAFICI)	8
ANDAMENTO MENSILE DELLO SMALTIMENTO DEI RESIDUI ATTIVI (GRAFICI)	9
ANDAMENTO MENSILE DEGLI IMPEGNI NELL'ULTIMO TRIENNIO (GRAFICI)	10
ANDAMENTO MENSILE DELLO SMALTIMENTO DEI RESIDUI PASSIVI (GRAFICI)	12
TABELLE FINANZIARIE	13

- Tabella di rappresentazione nuova struttura del Bilancio per Missioni-Programmi
- Tabella 1 - Stato di attuazione delle entrate per tipologia di stanziamento
- Tabella 2a - Stato di attuazione delle entrate per provenienza delle risorse – Tipologia stanziamento: Pura
- Tabella 2b - Stato di attuazione delle entrate per tipologia di entrata – Tipologia stanziamento: Pura
- Tabella 3 - Stato di attuazione delle entrate tributarie – Tipologia stanziamento: Pura
- *Tabella 4 - Stato di attuazione per Tipologia di entrata – Tipologia stanziamento: reimputazioni*
- Tabella 5 – Stanziamenti di spesa per classificazione economica/natura delle risorse (Libere/Vincolate) – Tipologia stanziamento: Pura e Avanzo
- Tabella 5b – Stato di attuazione della spesa per classificazione economica/natura delle risorse (Libere/Vincolate) – Tipologia stanziamento: Pura e Avanzo
- Tabella 6 – Stanziamenti di spesa per classificazione economica/struttura responsabile – Tipologia stanziamento: Pura e Avanzo
- Tabella 6bis – Stato di attuazione della spesa per classificazione economica/struttura responsabile – Tipologia stanziamento: Pura e Avanzo
- Tabella 7 – Stanziamenti di spesa per classificazione economica/assessore – Tipologia stanziamento: Pura e Avanzo
- Tabella 7bis – Stato di attuazione della spesa per classificazione economica/assessore – Tipologia stanziamento: Pura e Avanzo
- Tabella 8 – Stanziamenti di spesa per classificazione economica/missione – Tipologia stanziamento: Pura e Avanzo
- Tabella 8bis – Stato di attuazione della spesa per classificazione economica/missione – Tipologia stanziamento: Pura e Avanzo
- *Tabella 9 – Stanziamenti della spesa per classificazione economica/missione/programma – Tipologia stanziamento: Puro e Avanzo*
- *Tabella 9bis – Stato di attuazione della spesa per classificazione economica/missione/*

- *programma – Tipologia stanziamento: Pura e Avanzo*
- Tabella 10 - Stato di attuazione della spesa per classificazione economica/Struttura responsabile – Tipologia stanziamento: Cronoprogramma e Reimputazioni
- Tabella 11 – Stato di attuazione della spesa per classificazione economica/assessore – Tipologia stanziamento: Cronoprogramma e Reimputazioni
- Tabella 12 – Stato di attuazione della spesa per classificazione economica/missione – Tipologia stanziamento: Cronoprogramma e Reimputazioni
- Tabella 13 – Situazione dei residui passivi dell'esercizio corrente per struttura responsabile
- Tabella 14 – Situazione dei residui passivi dell'esercizio corrente missione
- Tabella 15 – Situazione dei residui passivi dell'esercizio corrente relativi a spese in c/capitale e a spese per incremento delle attività finanziarie per struttura responsabile
- Tabella 16 – Situazione dei residui passivi dell'esercizio corrente relativi a spese in c/capitale e a spese per incremento delle attività finanziarie per missione

INTRODUZIONE

Il presente rapporto analizza i fattori di rilievo e i movimenti finanziari riguardanti le entrate e le spese registrati nelle scritture contabili regionali; si articola in:

- un quadro di sintesi "I Fatti salienti"*
- alcune tabelle finanziarie principali (allegate al rapporto)*
- ulteriori tabelle finanziarie di dettaglio (disponibili su web all'indirizzo sotto riportato).*

Le tabelle finanziarie sono state redatte seguendo una logica incrementale ed accolgono tutti i dati registrati dal 1° gennaio alla fine del trimestre di riferimento.

Il rapporto può essere consultato anche su Internet sul sito della Regione Toscana (www.regione.toscana.it), con il seguente percorso:

Regione/Programmazione/Monitoraggio e controllo/Le risorse finanziarie

Per ulteriori informazioni e chiarimenti:

Andrea Lachi - tel. 055/ 438 25 51 – E-mail: andrea.lachi@regione.toscana.it

Liliana Cavallaro – tel. 055 / 438 25 83 – E-mail: liliana.cavallaro@regione.toscana.it

L'insieme dei report prodotti dal Settore "Controllo Strategico e di Gestione" è consultabile in Internet sul sito della Regione Toscana (www.regione.toscana.it) con il seguente indirizzo:

Regione/Programmazione/Monitoraggio e controllo.

FATTI SALIENTI

LE ENTRATE

- *I fattori di rilievo riguardanti le entrate al 30 giugno 2022 possono essere così sintetizzati:*
 - * la "**capacità di accertamento**"¹ dall'inizio dell'esercizio ha raggiunto il 33% del totale degli stanziamenti (12.824,3 milioni), con un incremento di 20 punti percentuali rispetto a quella del trimestre precedente per effetto della registrazione di accertamenti per 2.782,8 milioni (al netto dell'avanzo di amministrazione l'indice raggiunge il 33,9%). Rispetto allo stesso trimestre dell'esercizio 2021 tale capacità risulta ridotta di 23 punti percentuali;
 - * la "**capacità di riscossione**" dall'inizio dell'esercizio ha raggiunto il 78% del totale degli accertamenti (4.278,6 milioni) con un incremento di 4 punti percentuali rispetto a quella del trimestre precedente per effetto della registrazione di reversali per 2.231,2 milioni. Rispetto allo stesso trimestre dell'esercizio 2021 tale capacità risulta incrementata di 31 punti percentuali;
 - * la "**capacità di smaltimento dei residui attivi**" dall'inizio dell'esercizio ha raggiunto il 32% del totale dei residui attivi assestati (3.225,5 milioni) con un incremento di 5 punti percentuali rispetto a quella del trimestre precedente per effetto della registrazione di reversali per 170,2 milioni. Rispetto allo stesso trimestre dell'esercizio 2021 tale capacità risulta incrementata di 22 punti percentuali;
 - * dal punto di vista della **provenienza delle risorse** le entrate regionali registrano una capacità di accertamento del 33%, una capacità di riscossione del 94% e una capacità di smaltimento dei residui attivi del 42%. Le entrate statali registrano una capacità di accertamento del 60%, una capacità di riscossione del 33% e una capacità di smaltimento dei residui attivi del 10%. Le entrate comunitarie registrano una capacità di accertamento del 42% e una capacità di riscossione del 1% e una capacità di smaltimento dei residui attivi del 31%.
 - * per le **entrate tributarie** si segnala una capacità di accertamento complessiva del 41%, con le compartecipazioni accise benzina e gasolio destinate ad alimentare il Fondo Nazionale Trasporti di cui all'art. 16 bis DL 95/2012 che raggiungono il 100%, l'imposta regionale sulle concessioni statali sui beni del patrimonio indisponibile che raggiunge il 71%, l'imposta regionale sulle concessioni la tassa automobilistica che raggiunge il 59%, l'imposta regionale sulle attività produttive (IRAP) non sanità che raggiunge il 55% e la compartecipazione IVA – sanità che raggiunge il 42%.

¹ I dati finanziari si riferiscono alle varie tipologie di entrata (avanzo, pura e reimputazioni).

LE USCITE

- *Alla fine del mese di Giugno 2022 i fattori di rilievo riguardanti le uscite possono essere così sintetizzati:*

La "**competenza assestata**"² di 11.003,1 milioni risulta incrementata rispetto al trimestre precedente per effetto delle variazioni di bilancio apportate dalle delibere della Giunta regionale n. 378 del 6 aprile, n. 384 dell'11 aprile (L.R. 28/3/2022 n. 10, I variazione), n. 437 del 19 aprile, n. 490 del 26/4 (riaccertamento ordinario 2021), n. 525 del 16 maggio, n. 569 del 23 maggio, n. 624 del 7 giugno, n. 632 (LR 7/6/2022 N. 17, II variazione) e n. 635 del 9 giugno, n. 751 del 27 giugno 2022.

- * La tabella evidenzia la composizione della competenza assestata:

(Valori in euro)

Mese	Competenza a bilancio	Cautele (diverse da richiesta avanzo)	Competenza assestata
31-marzo	9.886.285.250	3.369.390	9.882.915.860
variazione mensile	1.120.139.982	-75.257	1.120.215.239
30-giugno	11.006.425.231	3.294.132	11.003.131.099

- * La "**capacità di attivazione delle risorse**"³ dall'inizio dell'esercizio ha raggiunto l'84% del totale delle risorse assegnate (11.003,1 milioni), con un decremento⁴ di 1 punto percentuale rispetto a quella del trimestre precedente nonostante la registrazione di risorse attivate per 799,8 milioni. Rispetto allo stesso trimestre 2021 tale capacità risulta ridotta di 3 punti percentuali;
- * la "**capacità d'impegno**" dall'inizio dell'esercizio ha raggiunto l'83% del totale degli stanziamenti (11.003,1 milioni) con un decremento⁵ di 2 punti percentuali rispetto a quella del trimestre precedente nonostante la registrazione di impegni per 802,2 milioni. Rispetto allo stesso trimestre 2021 tale capacità risulta ridotta di 3 punti percentuali. Al netto dei trasferimenti correnti della sanità la capacità d'impegno è pari al 68%, con un decremento di 7 punti percentuale rispetto a quella registrata nello stesso trimestre dell'anno precedente;
- * la "**capacità di pagamento**" dall'inizio dell'esercizio ha raggiunto il 47% del totale degli impegni (9.155,5 milioni), con un incremento di 22 punti percentuali rispetto a quella del trimestre precedente per effetto della registrazione di mandati per 2.281,8 milioni. Rispetto allo stesso trimestre 2021 tale capacità risulta ridotta di 2 punti percentuali. Al netto dei trasferimenti correnti della sanità la capacità di pagamento è pari al 25%, con un decremento di 2 punti percentuali rispetto a quella registrata nello stesso trimestre dell'anno precedente;
- * la "**capacità di smaltimento dei residui passivi**" dall'inizio dell'esercizio ha raggiunto il 33% del totale dei residui passivi assestati (2.989,6 milioni), con un incremento di 15 punti percentuali rispetto al trimestre precedente per effetto della registrazione di mandati per 445,7 milioni. Rispetto allo stesso trimestre dell'esercizio 2021 tale capacità risulta incrementata di 4 punti percentuali. Al netto dei trasferimenti correnti della sanità la capacità di smaltimento dei residui è pari al 36%, con un decremento di 3 punti percentuali rispetto a quella registrata nello stesso trimestre dell'anno precedente;
- * dal punto di vista della **classificazione economica** si evidenzia che le spese correnti presentano i seguenti indici finanziari: una capacità di attivazione delle risorse del 90%, una capacità di impegno del 90%, a loro volta pagate per il 50% ed una capacità di smaltimento dei residui del 44%. Gli stanziamenti per spese in c/capitale sono stati attivati per il 54%, impegnati per il 50%, a loro volta pagati per il 13%, i residui relativi a tali spese sono stati smaltiti per il 16%. Le spese per

² I dati finanziari si riferiscono alle varie tipologie di uscita (avanzo, pura, cronoprogramma e reimputazioni).

³ Le risorse attivate comprendono le prenotazioni specifiche e gli impegni.

⁴ Tale diminuzione è determinata da un incremento delle risorse attivate non proporzionale all'incremento degli stanziamenti.

⁵ Tale diminuzione è determinata da un incremento degli impegni non proporzionale all'incremento degli stanziamenti.

l'incremento delle attività finanziarie sono state attivate per il 36%, impegnate per il 35%, a loro volta pagate per il 100%, i residui relativi a tali spese sono stati smaltiti per il 100%. Le spese per il rimborso dei prestiti sono state attivate per il 96%, impegnate per il 96%, a loro volta pagate per il 50%.

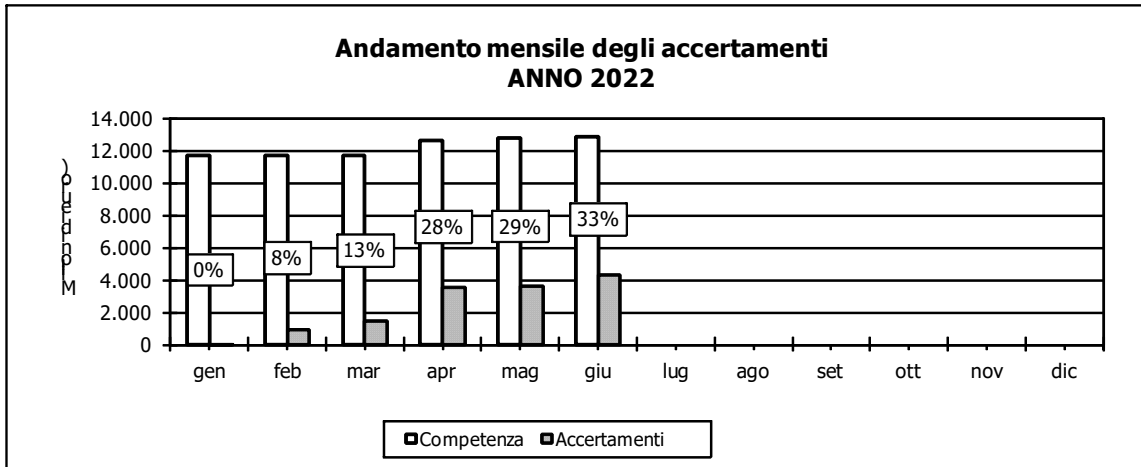
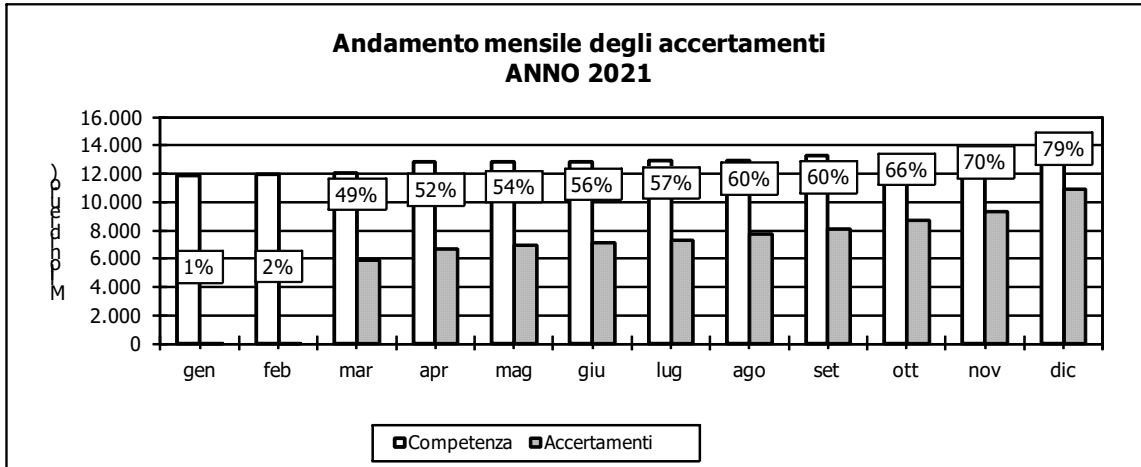
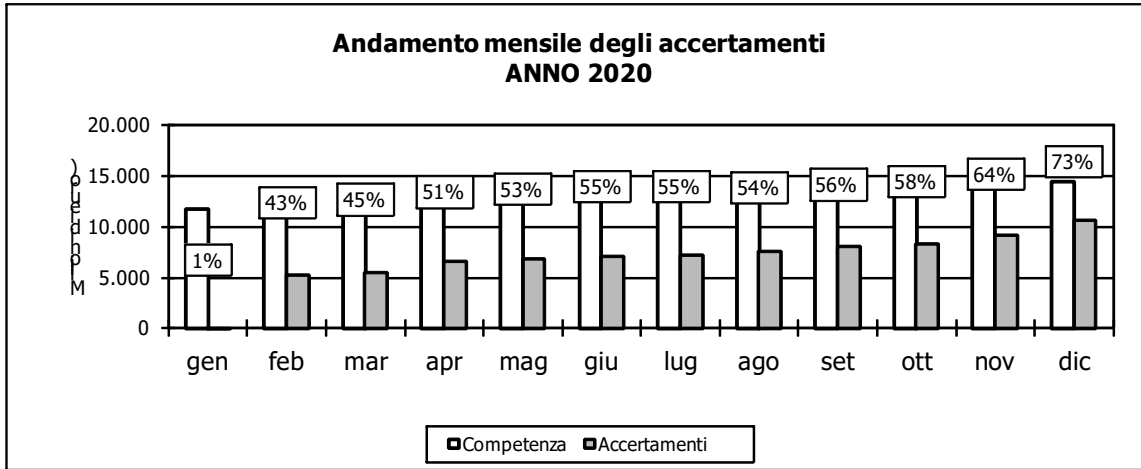
- * dal punto di vista della **tipologia di stanziamento** si segnalano i seguenti indici:
 - **Avanzo:** le spese finanziate da avanzo presentano una capacità di attivazione del 54%, una capacità di impegno del 53%, a loro volta pagate per il 22%, ed una capacità di smaltimento dei residui del 52%.
 - **Pura:** le spese finanziate da nuove risorse presentano una capacità di attivazione dell'84%, una capacità di impegno dell'83%, a loro volta pagate per il 50%, ed una capacità di smaltimento dei residui del 31%.
 - **Cronoprogramma:** le spese finanziate da FPV/E attivate con bilancio di previsione o con variazione di bilancio (escluso le reimputazioni da riaccertamento ordinario) presentano una capacità di attivazione del 99%, una capacità di impegno dell'88%, a loro volta pagate per il 24%, ed una capacità di smaltimento dei residui del 73%.

Alla fine del trimestre rimangono ancora:

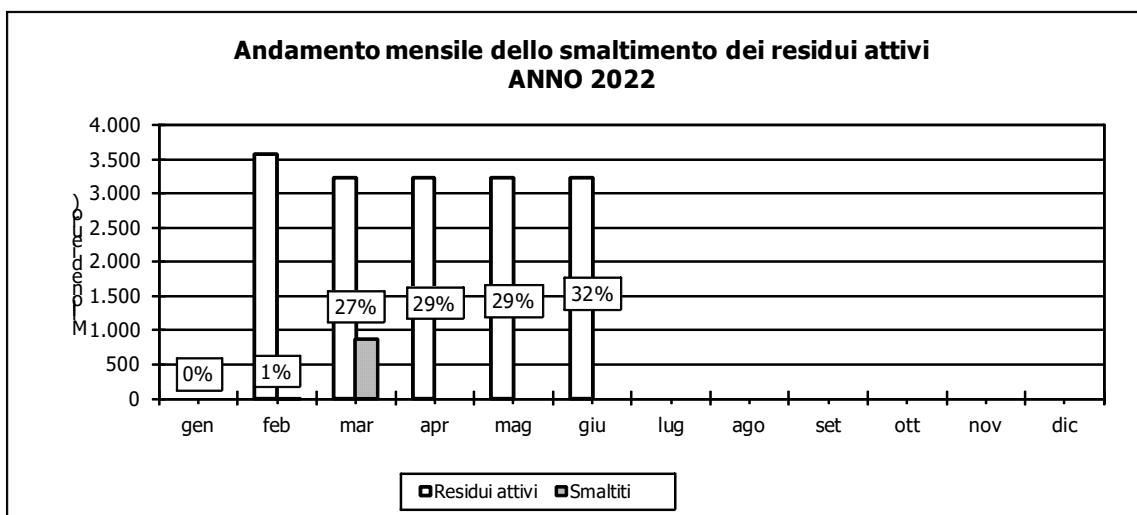
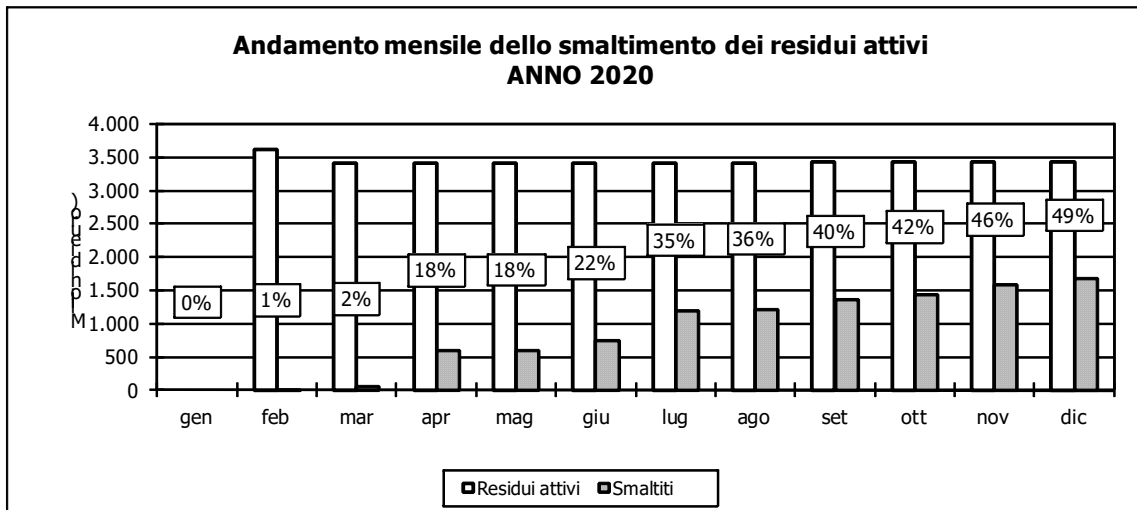
- * 1.847,6 milioni da impegnare rispetto ai 11.003,1 milioni complessivamente stanziati (cioè il 17%);
 - * 4.819,4 milioni da pagare rispetto ai 9.155,5 milioni impegnati (cioè il 53%);
 - * 2.013,6 milioni di residui passivi da smaltire rispetto ai 2.989,6 milioni di residui passivi assestati (cioè il 67%).
- *Gli indici gestionali raggiunti nel corso del trimestre dalle strutture regionali sono i seguenti:*

Strutture	Capacità di impegno (%)			Capacità di pagamento c/competenza (%)			Capacità di pagamento c/residui (%)	
	Spese corr.	Spese c/cap.	Incr. Att. Fin.	Spese corr.	Spese c/cap.	Incr. Att. Fin.	Spese corr.	Spese c/cap.
Direzione generale della Giunta Regionale	32	84	44	31	14	100	70	100
Programmazione e bilancio	71	71	25	39	24	100	3	86
Organizzazione, personale gestione e sicurezza sedi di lavoro	80	76		39	95		54	58
Sanità, welfare e coesione sociale	92	13		54	28		47	12
Agricoltura e sviluppo rurale	35	39	0	62	75		45	6
Ambiente ed energia	33	61		44	12		83	32
Difesa del suolo e protezione civile	85	72		21	14		64	33
Mobilità, infrastrutture e trasporto pubblico locale	97	34		27	4		36	23
Urbanistica	95	91	100	37	24	100	34	42
Attività produttive	77	79		5	2		94	30
Beni, istituzioni, attività culturali e sport	35	34	100	47	2	100	99	79
Istruzione, formazione, ricerca e lavoro	50	93		28	2		66	17
Opere pubbliche	50	10		32	9		47	60
Competitività territoriale della Toscana e autorità di gestione	84	56		5	8		64	63
Sistemi informativi, infrastrutture tecnologiche e innovazione	80	56		15	28		70	15
Avvocatura regionale, affari legislativi e giuridici	81			9			39	

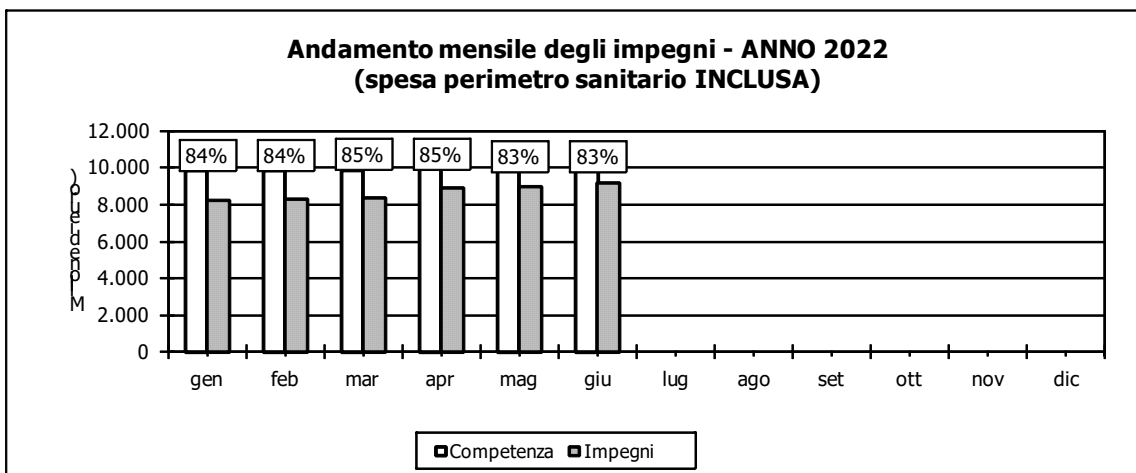
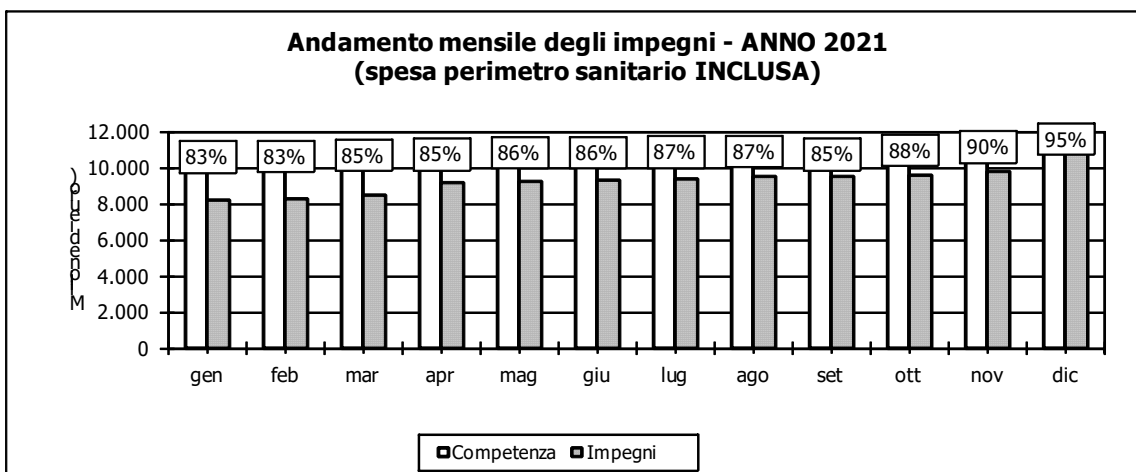
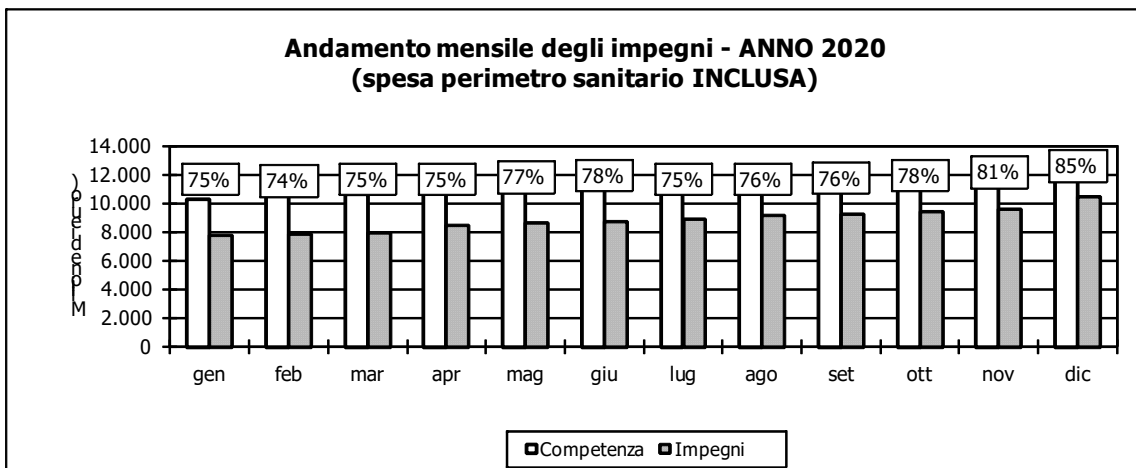
ANDAMENTO MENSILE DEGLI ACCERTAMENTI NELL'ULTIMO TRIENNIO (GRAFICI)

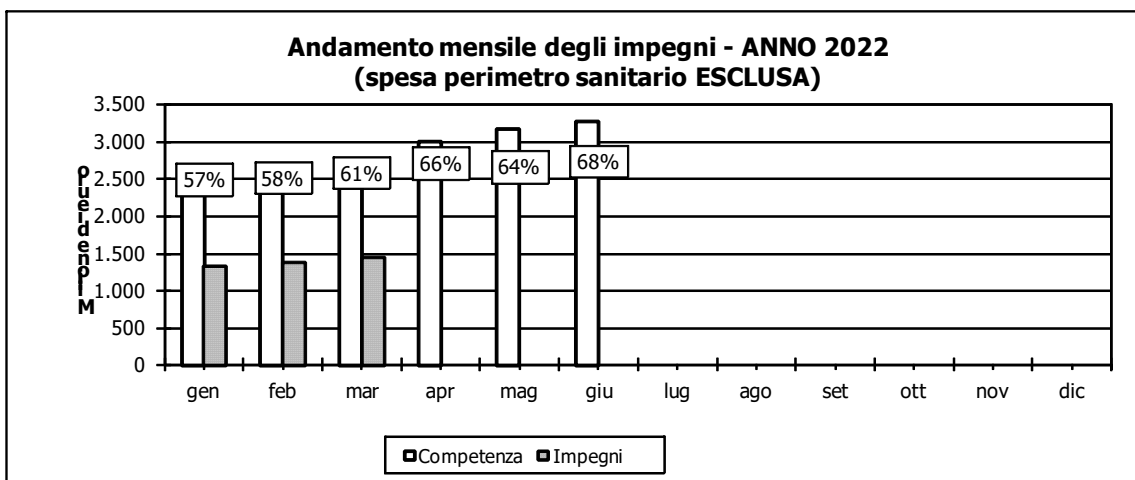
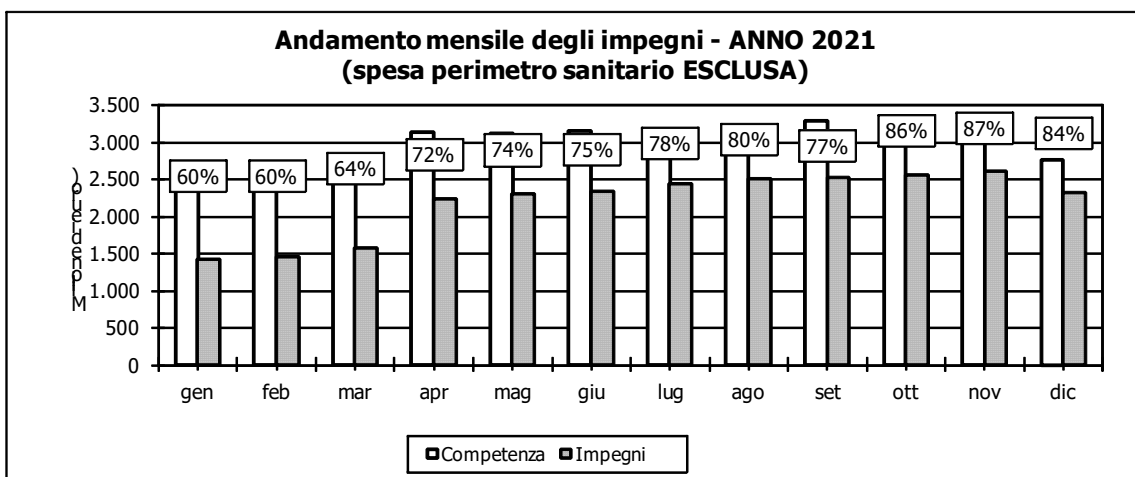
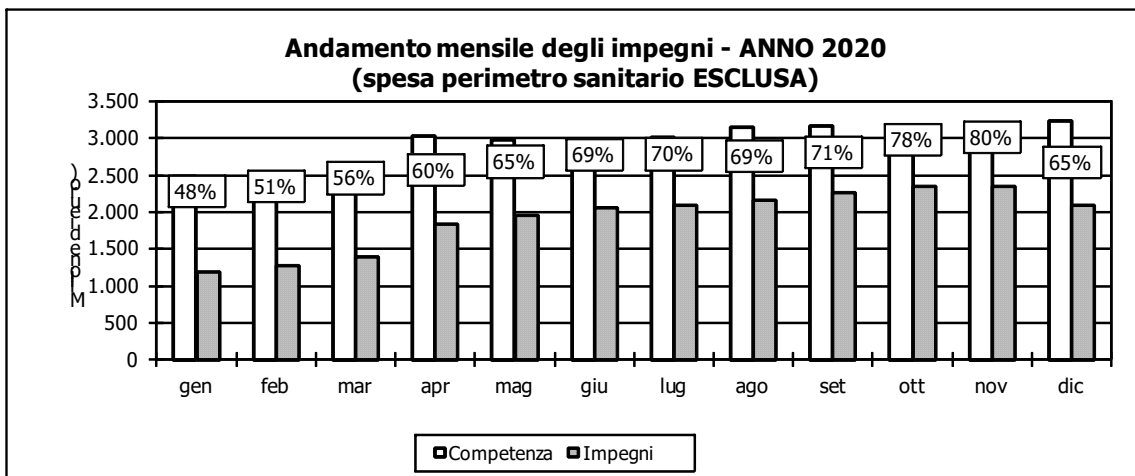


ANDAMENTO MENSILE DELLO SMALTIMENTO DEI RESIDUI ATTIVI (GRAFICI)



ANDAMENTO MENSILE DEGLI IMPEGNI NELL'ULTIMO TRIENNIO (GRAFICI)





ANDAMENTO MENSILE DELLO SMALTIMENTO DEI RESIDUI PASSIVI (GRAFICI)

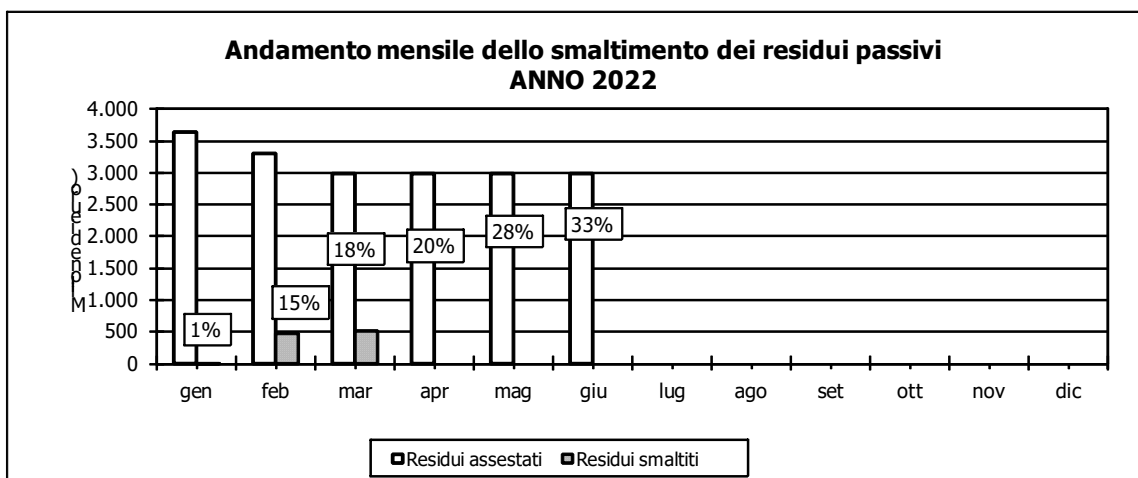
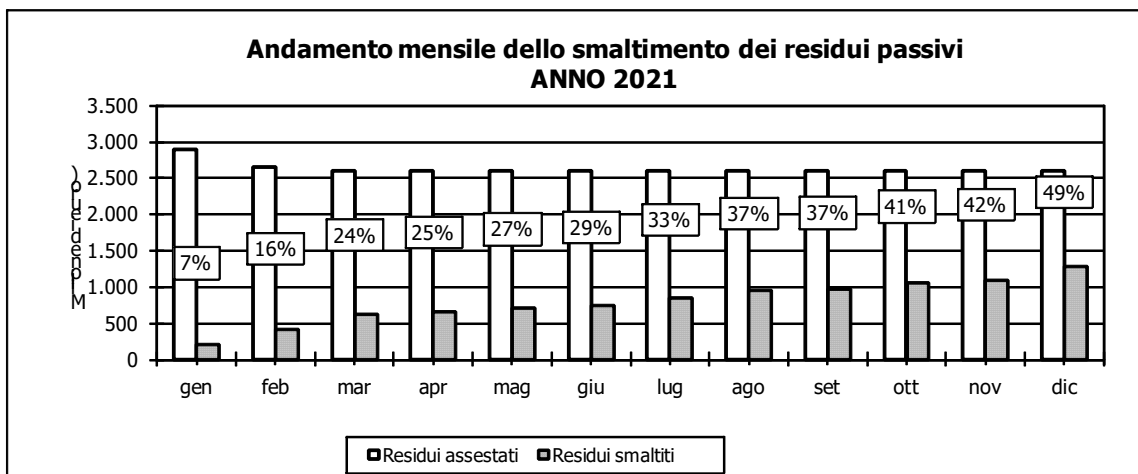
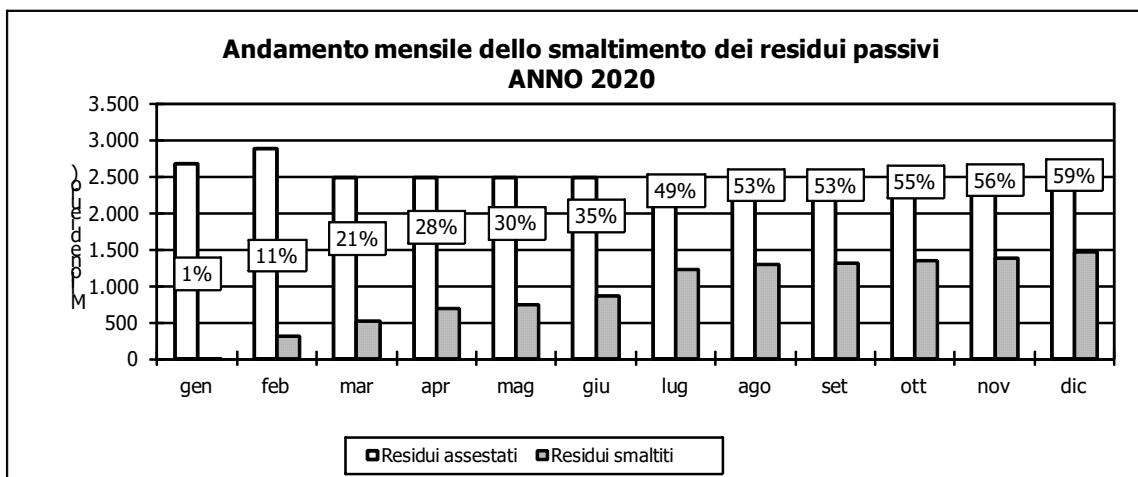


TABELLE FINANZIARIE

I valori finanziari indicati nelle tavole seguenti non comprendono le contabilità speciali, i fondi di riserva, il fondo di garanzia interregionale, i residui perenti, gli oneri relativi all'IRAP assegnata agli Enti locali e allo Stato; e i rimborsi allo Stato e alla Comunità europea di quote di finanziamenti non utilizzati.

Si fa presente che per l'analisi funzionale i capitoli del Bilancio sono stati raggruppati facendo riferimento alle Missioni e ai programmi secondo la classificazione economica introdotta dal D. Lgs. 118/2011.

Note di lettura delle tabelle

(le note di lettura sono relative alle sole tabelle su carta)

Tab. 1 – Stato di attuazione delle entrate per tipologia di stanziamento

La tabella presenta, per le varie tipologie di stanziamento, l'andamento della gestione finanziaria delle entrate per l'esercizio corrente, distinta tra competenza e residui.

Pura iniziale	Competenza pura iniziale (bilancio di previsione)
Var. esec. positive	Variazioni esecutive apportate alla competenza pura iniziale
Var. esec. e non esec. negative	Variazioni negative esecutive e non esecutive alla data di riferimento
Competenza Stanziam.	tiene conto anche delle variazioni in riduzione non ancora esecutive
Accertamenti	Somma di accertamenti esecutivi, con la relativa percentuale rispetto alla competenza assestata (capacità di accertamento)
Reversali emesse	Reversali emesse, con la relativa percentuale rispetto agli accertamenti (capacità di riscossione)
Residui Assestati	Residui di accertamenti assunti negli anni precedenti
Maggiori entrate	Incrementi di accertamenti su residui
Minori entrate	Riduzioni di accertamenti su residui
Reversali emesse	Reversali emesse nell'esercizio corrente su residui
% smaltimento	Percentuale delle reversali emesse e delle minori entrate rispetto ai residui assestati e alle maggiori entrate (capacità di smaltimento dei residui)
Rev. da emettere	Reversali da emettere e relativa percentuale rispetto ai residui assestati e alle maggiori entrate

Tab. 2a – Stato di attuazione delle entrate per provenienza delle risorse – Tipologia stanziamento: Pura

La tabella presenta, per la provenienza delle risorse, l'andamento della gestione finanziaria delle entrate per l'esercizio corrente, distinta tra competenza e residui. Tipologia stanziamento: Pura

Competenza Stanziam.	tiene conto anche delle variazioni in riduzione non ancora esecutive
Accertamenti	Somma di accertamenti esecutivi, con la relativa percentuale rispetto alla competenza assestata (capacità di accertamento)
Da accert.	Somme ancora da accertare
Reversali emesse	Reversali emesse, con la relativa percentuale rispetto agli accertamenti (capacità di riscossione)
Residui Assestati	Residui di accertamenti assunti negli anni precedenti
Maggiori entrate	Incrementi di accertamenti su residui
Minori entrate	Riduzioni di accertamenti su residui
Reversali emesse	Reversali emesse nell'esercizio corrente su residui
% smaltimento	Percentuale delle reversali emesse e delle minori entrate rispetto ai residui assestati e alle maggiori entrate (capacità di smaltimento dei residui)
Rev. da emettere	Reversali da emettere e relativa percentuale rispetto ai residui assestati e alle maggiori entrate

Tab. 2b – Stato di attuazione delle entrate per tipologia di entrata - Tipologia stanziamento: Pura

La tabella presenta, per le tipologie di entrata, l'andamento della gestione finanziaria per l'esercizio corrente, distinta tra competenza e residui. Tipologia di stanziamento: Pura

Per la legenda delle colonne vedi la tab. 2a.

Tab. 3 – Stato di attuazione delle entrate tributarie – Tipologia stanziamento: reimputazioni

La tabella presenta, per le entrate tributarie, l'andamento della gestione finanziaria per l'esercizio corrente, distinta tra competenza e residui. Tipologia di stanziamento: Puro

Per la legenda delle colonne vedi la tab. 2a.

Tab. 5 – Stanziamenti di spesa per classificazione economica/natura delle risorse (libere/vincolate) – Tipologia stanziamento: Pura e Avanzo

La tabella presenta, per ciascuna classificazione economica, per natura delle risorse (libere e vincolate) le variazioni degli stanziamenti di competenza della spesa per l'esercizio corrente; i valori tengono conto anche delle variazioni in riduzione non ancora esecutive. Tipologia stanziamento Pura e Avanzo

Pura iniziale	Competenza pura iniziale (bilancio di previsione)
Variatione pura	Variazioni positive e negative esecutive alla data di riferimento
Variatione negative non esec.	Variazioni negative non esecutive alla data di riferimento
Cautele diverse da rich. anticipo avanzo	Cautele diverse da richiesta anticipo di avanzo
Stanz. Pura – Assestata	Tiene conto anche delle variazioni in riduzione non ancora esecutive e delle cautele diverse da quelle assunte per richiesta di anticipo di avanzo. La competenza assestata in alcuni casi potrebbe non coincidere con il totale delle colonne dalla (a) alla (d) per uno sfasamento dei tempi di registrazione delle variazioni.
Variatione positive non esec.	Variazioni positive non esecutive alla data di riferimento
Cautele richiesta anticipo avanzo	Non sono previste per questa tipologia di stanziamento
Avanzo	Quota della competenza assestata derivante dall'applicazione dell'avanzo dell'esercizio precedente: iniziale (bilancio di previsione) + variazioni esecutive (sull'esercizio corrente)
Variatione negative non esec.	Variazioni negative non esecutive alla data di riferimento
Cautele diverse da rich. anticipo avanzo	Cautele diverse da richiesta anticipo di avanzo (comprese quelle formalmente registrate come prenotazioni da impegnare)
Stanz. Avanzo assestato	Tiene conto anche delle variazioni in riduzione non ancora esecutive e delle cautele diverse da quelle assunte per richiesta di anticipo di avanzo. La competenza assestata in alcuni casi potrebbe non coincidere con il totale delle colonne dalla (h) alla (l) per uno sfasamento dei tempi di registrazione delle variazioni.
Variatione positive non esec.	Variazioni positive non esecutive alla data di riferimento
Cautele richiesta anticipo avanzo	Cautele per richiesta anticipo di avanzo

Tab. 5bis – Stato di attuazione della spesa per classificazione economica/natura delle risorse (libere/vincolate) – Tipologia stanziamento: Pura e Avanzo

La tabella presenta, per ciascuna classificazione economica, per natura delle risorse (libere e vincolate), l'andamento della gestione finanziaria della spesa per l'esercizio corrente. Tipologia stanziamento Pura e Avanzo

Stanz. Pura assestata	Tiene conto anche delle variazioni in riduzione non ancora esecutive e delle cautele diverse da quelle assunte per richiesta di anticipo di avanzo.
Risorse attivate (prenotazioni specifiche + impegni)	Somma delle prenotazioni specifiche non impegnate e degli impegni (esecutivi e in attesa di controllo di visto di regolarità contabile), con la relativa percentuale rispetto alla competenza assestata (capacità di attivazione delle risorse)
Impegni	Somma degli impegni esecutivi, con la relativa percentuale rispetto alla competenza assestata (capacità di impegno)
Mandati emessi	Mandati emessi, con la relativa percentuale rispetto agli impegni (capacità di pagamento)
Stanz. Avanzo assestato	Tiene conto anche delle variazioni in riduzione non ancora esecutive e delle cautele diverse da quelle assunte per richiesta di anticipo di avanzo.
Risorse attivate (prenotazioni specifiche + impegni)	Somma delle prenotazioni specifiche non impegnate e degli impegni (esecutivi e in attesa di controllo di visto di regolarità contabile), con la relativa percentuale rispetto alla competenza assestata (capacità di attivazione delle risorse)
Impegni	Somma degli impegni esecutivi, con la relativa percentuale rispetto alla competenza assestata (capacità di impegno)

Mandati emessi	Mandati emessi, con la relativa percentuale rispetto agli impegni (capacità di pagamento)
----------------	---

Tab. 6 – Stanziamenti di spesa per classificazione economica/struttura responsabile – Tipologia stanziamento: Pura e Avanzo

La tabella presenta, in base a ciascuna classificazione economica, per le strutture responsabili, le variazioni degli stanziamenti di competenza della spesa per l'esercizio corrente; i valori tengono conto anche delle variazioni in riduzione non ancora esecutive. Tipologia stanziamento Pura e Avanzo

Per la legenda delle colonne vedi la tab. 5.

Tab. 6bis – Stato di attuazione della spesa per classificazione economica/struttura responsabile – Tipologia stanziamento: Pura e Avanzo

La tabella presenta, in base a ciascuna classificazione economica, per le strutture responsabili, l'andamento della gestione finanziaria della spesa per l'esercizio corrente. Tipologia stanziamento Pura e Avanzo

Per la legenda delle colonne vedi la tab. 5bis.

Tab. 7 – Stanziamenti di spesa per classificazione economica/assessore – Tipologia stanziamento: Pura e Avanzo

La tabella presenta, in base a ciascuna classificazione economica, per assessore, le variazioni degli stanziamenti di competenza della spesa per l'esercizio corrente; i valori tengono conto anche delle variazioni in riduzione non ancora esecutive. Tipologia stanziamento Pura e Avanzo

Per la legenda delle colonne vedi la tab. 5.

Tab. 7bis – Stato di attuazione della spesa per classificazione economica/assessore – Tipologia stanziamento: Pura e Avanzo

La tabella presenta, in base a ciascuna classificazione economica, per assessore, l'andamento della gestione finanziaria della spesa per l'esercizio corrente. Tipologia stanziamento Pura e Avanzo

Per la legenda delle colonne vedi la tab. 5bis.

Tab. 8 – Stanziamenti di spesa per classificazione economica/missione – Tipologia stanziamento: Pura e Avanzo

La tabella presenta, in base a ciascuna classificazione economica, per missione, le variazioni degli stanziamenti di competenza della spesa per l'esercizio corrente; i valori tengono conto anche delle variazioni in riduzione non ancora esecutive. Tipologia stanziamento Pura e Avanzo

Per la legenda delle colonne vedi la tab. 5.

Tab. 8bis – Stato di attuazione della spesa per classificazione economica/missione – Tipologia stanziamento: Pura e Avanzo

La tabella presenta, in base a ciascuna classificazione economica, per missione, l'andamento della gestione finanziaria della spesa per l'esercizio corrente. Tipologia stanziamento Pura e Avanzo

Per la legenda delle colonne vedi la tab. 5bis.

Tab. 10 – Stato di attuazione della spesa per classificazione economica/struttura responsabile – Tipologia stanziamento: Cronoprogramma e Reimputazioni

La tabella presenta, in base a ciascuna classificazione economica, per le strutture responsabili, l'andamento della gestione finanziaria della spesa per l'esercizio corrente. Tipologia stanziamento: Cronoprogramma e Reimputazioni

Cronoprogramma assestata	Tiene conto anche delle variazioni in riduzione non ancora esecutive e delle cautele diverse da quelle assunte per richiesta di anticipo di avanzo
Impegni	Somma degli impegni esecutivi, con la relativa percentuale rispetto alla competenza assestata (capacità di impegno)
Mandati emessi	Mandati emessi, con la relativa percentuale rispetto agli impegni (capacità di pagamento)
Reimputazioni assestata	Tiene conto anche delle variazioni in riduzione non ancora esecutive e delle cautele diverse da quelle assunte per richiesta di anticipo di avanzo
Impegni	Somma degli impegni esecutivi, con la relativa percentuale rispetto alla competenza assestata (capacità di impegno)
Mandati emessi	Mandati emessi, con la relativa percentuale rispetto agli impegni (capacità di pagamento)

Tab. 11 – Stato di attuazione della spesa per classificazione economica/Assessore – Tipologia stanziamento: Cronoprogramma e Reimputazioni

La tabella presenta, in base a ciascuna classificazione economica, per Assessore, l'andamento della gestione finanziaria della spesa per l'esercizio corrente. Tipologia stanziamento: Cronoprogramma e Reimputazioni

Per la legenda delle colonne vedi la tab. 10.

Tab. 12 – Stato di attuazione della spesa per classificazione economica/missione – Tipologia stanziamento: Cronoprogramma e Reimputazioni

La tabella presenta, in base a ciascuna classificazione economica, per missione, l'andamento della gestione finanziaria della spesa per l'esercizio corrente. Tipologia stanziamento: Cronoprogramma e Reimputazioni

Per la legenda delle colonne vedi la tab. 10.

Tab. 13 – Situazione dei residui passivi dell'esercizio corrente per struttura responsabile

La tabella presenta, in base a ciascuna classificazione economica, per le strutture responsabili, l'andamento della gestione finanziaria dei residui.

Residui assestati	Residui di impegni assunti negli esercizi precedenti (7 per le spese di investimento e 2 per le spese correnti); sono esclusi gli impegni perenti
Mandati emessi	Mandati emessi nell'esercizio corrente su residui
Economie	Economie
% smaltimento	Percentuale dei residui liquidati o economizzati rispetto ai residui assestati (capacità di smaltimento dei residui)
da smaltire	somme ancora da liquidare per ciascuna struttura responsabile

Tab. 14 – Situazione dei residui passivi dell'esercizio corrente per missione

La tabella presenta, in base a ciascuna classificazione economica, per missione, l'andamento della gestione finanziaria dei residui.

Per la legenda delle colonne vedi la tab. 13.

Tab. 15 – Situazione dei residui passivi dell'esercizio corrente relativi a spese in c/capitale e a spese per incremento delle attività finanziarie per struttura responsabile

La tabella presenta, per ogni struttura responsabile, la situazione dei residui passivi relativi a spese in c/capitale e a spese per incremento di attività finanziarie per anno di assunzione degli impegni.

Residui	Impegni per spese in c/capitale e per incremento delle attività finanziarie assunti nei sette anni precedenti: residui esistenti all'inizio dell'anno.
% Smalt. nell'anno....	Percentuale dei residui liquidati o economizzati nell'anno rispetto ai residui (capacità di smaltimento dei residui).

Tab. 16 – Situazione dei residui passivi dell'esercizio corrente relativi a spese in c/capitale e a spese per incremento delle attività finanziarie per missione

La tabella presenta, per missione, la situazione dei residui passivi relativi a spese in c/capitale e a spese per incremento di attività finanziarie per anno di assunzione degli impegni.

Per la legenda delle colonne vedi la tab. 15.

Tabella di rappresentazione nuova struttura del Bilancio per Missioni-Programmi

Missione	Programma
Componente passiva di amministrazione	Componente passiva di amministrazione
Servizi istituzionali, generali e di gestione	Organi istituzionali
	Segreteria generale
	Gestione economica, finanziaria, programmazione, provveditorato
	Gestione delle entrate tributarie e servizi fiscali
	Gestione dei beni demaniali e patrimoniali
	Ufficio tecnico
	Elezioni e consultazioni popolari - Anagrafe e stato civile
	Statistica e sistemi informativi
	Assistenza tecnico-amministrativa agli enti locali
	Risorse umane
	Altri servizi generali
	Politica regionale unitaria per i servizi istituzionali, generali e di gestione (solo per le Regioni)
	Giustizia
Casa circondariale e altri servizi	
Politica regionale unitaria per la giustizia (solo per le Regioni)	
Ordine pubblico e sicurezza	Polizia locale e amministrativa
	Sistema integrato di sicurezza urbana
	Politica regionale unitaria per la giustizia (solo per le Regioni)
Istruzione e diritto allo studio	Istruzione prescolastica
	Altri ordini di istruzione
	Edilizia scolastica (solo per le Regioni)
	Istruzione universitaria
	Istruzione tecnica superiore
	Servizi ausiliari all'istruzione
	Diritto allo studio
	Politica regionale unitaria per l'istruzione e il diritto allo studio (solo per le Regioni)
Tutela e valorizzazione dei beni e attività culturali	Valorizzazione dei beni di interesse storico
	Attività culturali e interventi diversi nel settore culturale
	Politica regionale unitaria per la tutela dei beni e attività culturali (solo per le Regioni)
Politiche giovanili, sport e tempo libero	Sport e tempo libero
	Giovani
	Politica regionale unitaria per i giovani, lo sport e il tempo libero (solo per le Regioni)
Turismo	Sviluppo e la valorizzazione del turismo
	Politica regionale unitaria per il turismo (solo per le Regioni)
Assetto del territorio ed edilizia abitativa	Urbanistica e assetto del territorio
	Edilizia residenziale pubblica e locale e piani di edilizia economico-popolare
	Politica regionale unitaria per l'assetto del territorio e l'edilizia abitativa (solo per le Regioni)
Sviluppo sostenibile e tutela del territorio e dell'ambiente	Difesa del suolo
	Tutela, valorizzazione e recupero ambientale
	Rifiuti
	Servizio idrico integrato
	Aree protette, parchi naturali, protezione naturalistica e forestazione
	Tutela e valorizzazione delle risorse idriche
	Sviluppo sostenibile territorio montano piccoli Comuni
	Qualità dell'aria e riduzione dell'inquinamento
	Politica regionale unitaria per lo sviluppo sostenibile e la tutela del territorio e dell'ambiente (solo per le Regioni)
Trasporti e diritto alla mobilità	Trasporto ferroviario
	Trasporto pubblico locale
	Trasporto per vie d'acqua
	Altre modalità di trasporto
	Viabilità e infrastrutture stradali
	Politica regionale unitaria per i trasporti e il diritto alla mobilità (solo per le Regioni)

Missione	Programma
Soccorso civile	Sistema di protezione civile
	Interventi a seguito di calamità naturali
	Politica regionale unitaria per il soccorso e la protezione civile (solo per le Regioni)
Diritti sociali, politiche sociali e famiglia	Interventi per l'infanzia e i minori e per asili nido
	Interventi per la disabilità
	Interventi per gli anziani
	Interventi per i soggetti a rischio di esclusione sociale
	Interventi per le famiglie
	Interventi per il diritto alla casa
	Programmazione e governo della rete dei servizi sociosanitari e sociali
	Cooperazione e associazionismo
	Servizio necroscopico e cimiteriale
	Politica regionale unitaria per i diritti sociali e la famiglia (solo per le Regioni)
Tutela della salute	Servizio sanitario regionale - finanziamento ordinario corrente per la garanzia dei LEA
	Servizio sanitario regionale - finanziamento aggiuntivo corrente per livelli di assistenza superiori ai LEA
	Servizio sanitario regionale - finanziamento aggiuntivo corrente per la copertura dello squilibrio di bilancio corrente
	Servizio sanitario regionale - ripiano di disavanzi sanitari relativi ad esercizi pregressi
	Servizio sanitario regionale - investimenti sanitari
	Servizio sanitario regionale - restituzione maggiori gettiti SSN
	Ulteriori spese in materia sanitaria
	Politica regionale unitaria per la tutela della salute (solo per le Regioni)
Sviluppo economico e competitività	Industria, PMI e Artigianato
	Commercio - reti distributive - tutela dei consumatori
	Ricerca e innovazione
	Reti e altri servizi di pubblica utilità
	Politica regionale unitaria per lo sviluppo economico e la competitività (solo per le Regioni)
Politiche per il lavoro e la formazione professionale	Servizi per lo sviluppo del mercato del lavoro
	Formazione professionale
	Sostegno all'occupazione
	Politica regionale unitaria per il lavoro e la formazione professionale (solo per le Regioni)
Agricoltura, politiche agroalimentari e pesca	Sviluppo del settore agricolo e del sistema agroalimentare
	Caccia e pesca
	Politica regionale unitaria per l'agricoltura, i sistemi agroalimentari, la caccia e la pesca (solo per le Regioni)
Energia e diversificazione delle fonti energetiche	Fonti energetiche
	Politica regionale unitaria per l'energia e la diversificazione delle fonti energetiche (solo per le Regioni)
Relazioni con le altre autonomie territoriali e locali	Relazioni finanziarie con le altre autonomie territoriali
	Politica regionale unitaria per le relazioni finanziarie con le altre autonomie territoriali (solo per le Regioni)
Relazioni internazionali	Relazioni internazionali e Cooperazione allo sviluppo
	Cooperazione territoriale (solo per le Regioni)
Fondi e accantonamenti	Fondo di riserva
	Fondo svalutazione crediti
	Altri fondi
Debito pubblico	Quota interessi ammortamento mutui e prestiti obbligazionari
	Quota capitale ammortamento mutui e prestiti obbligazionari
Anticipazioni finanziarie	Restituzione anticipazione di tesoreria
Servizi per conto terzi	Servizi per conto terzi e Partite di giro
	Anticipazioni per il finanziamento del SSN

Tab.1 - Stato di attuazione delle entrate per tipologia di stanziamento

Valori in migliaia di euro	Competenza								Residui						
	Pura iniziale	Var.esec. positive	Var.esec.- nonsec. negative	Stanziam.	Accertamenti		Reversali emesse		Assestati	Maggiori entrate	Minori entrate	Reversali emesse	% nto	Rev.da emettere	
					e	f=e/d	g	h=g/e							i
	a	b	c	d	e	f=e/d	g	h=g/e	i	j	k	l	m=(k+l) /(i+j)	n=i+j-k-l /(i+j)	
AVANZO	559.264	190.861	0	750.125	0	0%	0		0	0	0	0		0	
PURO	10.958.376	655.942	277.032	11.337.285	3.975.460	35%	3.338.340	84%	3.090.121	4.372	29.597	966.743	32%	2.098.153	68%
CRONOPROGRAMMA	134.908	7.133	2.750	139.291	0	0%	0		0	0	0	0		0	
REIMP. DA FPV/E	15.931	270.806	2.352	284.385	0	0%	0		0	0	0	0		0	
REIMP. DA ENTRATA	21.090	287.925	1.350	307.665	303.174	99%	2.581	1%	131.030	0	331	49.368	38%	81.330	62%
REIMP. DA FPV/E DEBITO	0	5.549	0	5.549	0	0%	0		0	0	0	0		0	
TOTALE	11.689.568	1.418.216	283.485	12.824.300	4.278.635	33%	3.340.921	78%	3.221.151	4.372	29.928	1.016.112	32%	2.179.484	68%

GESTIONE DELLE RISORSE FINANZIARIE

Monitoraggio al 30 giugno 2022

Tab.2a - Stato di attuazione delle entrate per provenienza delle risorse
Tipologia stanziamento: PURA

Valori in migliaia di euro	Competenza						Residui						
	Stanziam.	Accertamenti	Da accert.	Reversali emesse	Assestati	Maggiori entrate	Minori entrate	Reversali emesse	%	Rev. da emettere			
											smaltito	l=	m=
	a	b	c=b/a	d=a-b	e	f=e/b	g	h	i	j	k=(i+j) /(g+h)	l=g+h-i-j	m=(g+h)
Regionali	9.780.264	3.221.076	33%	6.559.188	3.013.898	94%	1.964.467	4.372	26.974	795.990	42%	1.145.875	58%
Regionali Cofinanziamento UE	485	318	66%	167	0	0%	104	0	0	0	0%	104	100%
Statali	1.164.469	637.611	55%	526.858	268.750	42%	768.031	0	288	61.639	8%	706.104	92%
Statali Cofinanziamento UE	36.659	1.770	5%	34.890	794	45%	75.247	0	229	17.798	24%	57.220	76%
Unione Europea	168.489	9.830	6%	158.659	586	6%	147.207	0	418	21.840	15%	124.949	85%
Altro	13.246	19.975	151%	-6.729	16.832	84%	53.174	0	36	1.781	3%	51.357	97%
Altre pubbliche	38.788	39.301	101%	-513	2.816	7%	12.005	0	0	9.828	82%	2.177	18%
Altre private	40.263	29.023	72%	11.240	28.326	98%	56.928	0	0	55.659	98%	1.269	2%
Poste c/terzi	94.622	16.557	17%	78.065	6.339	38%	12.960	0	1.653	2.208	30%	9.099	70%
TOTALE GENERALE	11.337.285	3.975.460	35%	7.361.825	3.338.340	84%	3.090.121	4.372	29.597	966.743	32%	2.098.153	68%

GESTIONE DELLE RISORSE FINANZIARIE

Monitoraggio al 30 giugno 2022

Tab.2b - Stato di attuazione delle entrate per tipologia di entrata
Tipologia stanziamento: PURA

Valori in migliaia di euro	Competenza						Residui						
	Stanziam.	Accertamenti	Da accert.	Reversali emesse	Assestati	Maggiori entrate	Minori entrate	Reversali emesse	%	Rev. da emettere			
											smaltito	Rev. da emettere	l=g+h-i-j
	a	b	c=b/a	d=a-b	e	f=e/b	g	h	i	j	k=(i+j)/(g+h)	l=g+h-i-j	m=l/(g+h)
Imposte tasse e proventi assimilati	995.238	476.074	48%	519.164	313.592	66%	780.523	4.337	1.998	103.081	13%	679.781	87%
Tributi destinati al finanziamento della sanità	7.250.000	2.672.927	37%	4.577.073	2.672.927	100%	1.089.512	0	24.839	674.665	64%	390.009	36%
Compartecipazioni di tributi	423.842	387.285	91%	36.557	210.768	54%	0	0	0	0		0	
Trasferimenti correnti da Amministrazioni pubbliche	494.726	204.977	41%	289.750	42.266	21%	294.593	0	519	49.525	17%	244.549	83%
Trasferimenti correnti da Famiglie	52	52	100%	0	52	100%	0	0	0	0	0%	0	100%
Trasferimenti correnti da Imprese	29.033	28.639	99%	394	28.634	100%	56.916	0	0	55.659	98%	1.257	2%
Trasferimenti correnti da Istituzioni Sociali Private	25	17	68%	8	0	0%	233	0	0	0	0%	233	100%
Trasferimenti correnti dall'Unione Europea e dal Resto del Mondo	57.045	794	1%	56.251	517	65%	69.111	0	418	5.796	9%	62.897	91%
Vendita di beni e servizi e proventi derivanti dalla gestione dei beni	57.305	24.700	43%	32.605	5.885	24%	39.890	8	0	16.128	40%	23.770	60%

(Continua)

Rapporto finanziario mensile - dati al 30/06/2022

Tab.2b - Stato di attuazione delle entrate per tipologia di entrata
Tipologia stanziamento: PURA

Valori in migliaia di leuro	Competenza						Residui						
	Stanziam.	Accertamenti		Da accert.	Reversali emesse		Assestati	Maggiori entrate	Minori entrate	Reversali emesse	% smaltito	Rev. da emettere	
		a	b		c=b/a	d=a-b							e
Proventi derivanti dall'attività di controllo e repressione delle irregolarità e degli illeciti	19.696	7.048	36%	12.648	7.048	100%	7.076	16	16	40	1%	7.036	99%
Interessi attivi	2.059	987	48%	1.072	949	96%	1.900	0	0	40	2%	1.861	98%
Altre entrate da redditi da capitale	488	288	59%	200	284	99%	461	0	0	79	17%	382	83%
Rimborsi e altre entrate correnti	42.232	14.110	33%	28.122	10.666	76%	63.425	0	38	1.207	2%	62.180	98%
Contributi agli investimenti	466.359	96.217	21%	370.142	23.029	24%	635.711	0	1	55.837	9%	579.873	91%
Altri trasferimenti in conto capitale	7.576	3.322	44%	4.254	22	1%	357	0	0	170	48%	187	52%
Entrate da alienazione di beni materiali e immateriali	1.078	45	4%	1.033	36	81%	524	0	0	285	54%	238	46%
Altre entrate in conto capitale	14.402	25.348	176%	-10.946	15.304	60%	32.281	12	115	1.096	4%	31.081	96%
Tipologia 100: Alienazione di attività finanziarie	291	296	102%	-5	0	0%	239	0	0	8	3%	231	97%
Riscossione di crediti di breve termine	40.000	10.000	25%	30.000	0	0%	0	0	0	0		0	
Riscossione crediti di medio-lungo termine	6.200	5.779	93%	421	23	0%	3.965	0	0	919	23%	3.046	77%

(Continua)

Rapporto finanziario mensile - dati al 30/06/2022

Tab.2b - Stato di attuazione delle entrate per tipologia di entrata
 Tipologia stanziamento: PURA

Valori in migliaia di leuro	Competenza						Residui						
	Stanziam.	Accertamenti	Da accert.	Reversali emesse	Assestati	Maggiori entrate	Minori entrate	Reversali emesse	%	Rev. da emettere			
											smaltime-	nto	Rev. da emettere
	a	b	c=b/a	d=a-b	e	f=e/b	g	h	i	j	k=(i+j) /(g+h)	l=g+h-i-j	m=l/(g+h)
Accensione Mutui e altri finanziamenti a medio lungo termine	1.335.016	0	0%	1.335.016	0	0	0	0	0	0	0	0	0
Entrate per conto terzi	94.622	16.557	17%	78.065	6.339	38%	13.402	0	1.653	2.208	29%	9.541	71%
TOTALE GENERALE	11.337.285	3.975.460	35%	7.361.825	3.338.340	84%	3.090.121	4.372	29.597	966.743	32%	2.098.153	68%

GESTIONE DELLE RISORSE FINANZIARIE

Monitoraggio al 30 giugno 2022

Tab.3 - Stato di attuazione delle entrate tributarie
Tipologia stanziamento: PURA

Valori in migliaia di leuro	Competenza						Residui						
	Stanziam.	Accertamenti	Da accert.	Reversali emesse	Assestati	Maggiori entrate	Minori entrate	Reversali emesse	%	Rev. da emettere			
											smaltito	l=g+h-i-j	m=l/(g+h)
	a	b	c=b/a	d=a-b	e	f=e/b	g	h	i	j	k=(i+j)/(g+h)	l=g+h-i-j	m=l/(g+h)
Addizionale regionale IRPEF non sanità	148.786	4.726	3%	144.060	4.726	100%	215.108	4.337	0	80.207	37%	139.238	63%
Imposta regionale sulle attività produttive (IRAP) non Sanità	215.669	118.438	55%	97.231	103.732	88%	67.417	0	1.998	15.177	25%	50.242	75%
Imposta regionale sulla benzina per autotrazione	0	7		-7	7	100%	0	0	0	0	100%	0	0%
Imposta regionale sulle concessioni statali sui beni del demanio marittimo	2.700	1.374	51%	1.326	577	42%	2.097	0	0	14	1%	2.083	99%
Imposta regionale sulle concessioni statali sui beni del patrimonio indisponibile	5.254	3.754	71%	1.500	2.345	62%	391	0	0	0	0%	391	100%
Tassa regionale per il diritto allo studio universitario	15.600	0	0%	15.600	0	100%	484	0	0	474	98%	10	2%
Tassa sulla concessione per la caccia e per la pesca	3.250	1.030	32%	2.220	1.030	100%	24	0	0	1	4%	23	96%
Tassa di circolazione dei veicoli a motore (tassa automobilistica)	548.000	322.078	59%	225.922	176.574	55%	492.510	0	0	7.199	1%	485.311	99%
Tributo speciale per il deposito in discarica dei rifiuti solidi	10.425	5.653	54%	4.772	5.613	99%	1.962	0	0	7	0%	1.956	100%

(Continua)

Rapporto finanziario mensile - dati al 30/06/2022

Tab.3 - Stato di attuazione delle entrate tributarie
Tipologia stanziamento: PURA

Valori in migliaia di leuro	Competenza						Residui					
	Stanziam.	Accertamenti		Da accert.	Reversali emesse		Assestati	Maggiori entrate	Minori entrate	Reversali emesse	% smaltime- nto k=(i+j) /(g+h)	Rev.da emettere l=g+h-i-j m=l/ (g+h)
		a	b		c=b/a	d=a-b						
Tributo per l'esercizio delle funzioni di tutela, protezione e igiene dell'ambiente	535	273	51%	262	256	94%	0	0	0	0		0
Addizionale regionale sul gas naturale	45.000	18.739	42%	26.261	18.732	100%	400	0	0	0	0%	400 100%
Altre imposte, tasse e proventi assimilati n.a.c.	20	2	10%	18	1	52%	131	0	0	3	2%	128 98%
Imposta regionale sulle attività produttive - IRAP - Sanità	1.405.782	255.324	18%	1.150.458	255.324	100%	696.333	0	19.986	674.665	100%	1.682 0%
Compartecipazione IVA - Sanità	5.199.986	2.169.467	42%	3.030.519	2.169.467	100%	388.326	0	0	0	0%	388.326 100%
Addizionale IRPEF - Sanità	644.233	248.136	39%	396.097	248.136	100%	4.853	0	4.853	0	100%	0 0%
Compartecipazione IVA a Regioni - non Sanità	36.557	0	0%	36.557	0		0	0	0	0		0
Compartecipazioni accise benzina e gasolio destinate ad alimentare il Fondo Nazionale Trasporti di cui all'art.16bis DL 95/2012	387.285	387.285	100%	0	210.768	54%	0	0	0	0		0
TOTALE GENERALE	8.669.081	3.536.285	41%	5.132.795	3.197.287	90%	1.870.036	4.337	26.837	777.746	43%	1.069.790 57%

Tab.5 - Stanziamenti di spesa per classificazione economica/natura delle risorse (Libere/Vincolate)
Tipologia stanziamento: PURA e AVANZO

Valori in migliaia di leuro	Stanz. Pura							Stanz. Avanzo						
	Pura iniziale	Variazione pura	Variaz. negative non esec.	Cautele diverse da rich. anticipo avanzo	Assestata	Variaz. positive non esec.	Cautele richiesta anticipo avanzo	Avanzo	Variaz. negative non esec.	Cautele diverse da rich. anticipo avanzo	Assestata	Variaz. positive non esec.	Cautele richiesta anticipo avanzo	
														a
Componente passiva di amministrazione														
Libere	2.913	0	0	0	2.913	0	0	0	0	0	0	0	0	
Vincolate	0	0	0	0	0	0	0	18.028	0	0	18.028	0	0	
Spese correnti														
Libere	7.972.511	-16.076	0	1.256	7.955.179	0	0	782	0	19	763	0	0	
Vincolate	643.832	330.132	0	1.225	972.739	0	0	129.482	0	108	129.374	0	0	
Spese in conto capitale														
Libere	382.194	114.743	0	100	496.836	0	0	12.310	0	0	12.310	0	0	
Vincolate	445.428	38.735	0	0	484.164	0	0	40.091	0	0	40.091	0	0	
Spese per incremento attività finanziarie														
Libere	41.025	0	0	0	41.025	0	0	0	0	0	0	0	0	
Vincolate	5.000	0	0	0	5.000	0	0	0	0	0	0	0	0	
Rimborso Prestiti														
Libere	103.289	-2.333	0	0	100.956	0	0	0	0	0	0	0	0	
Uscite per conto terzi e partite di giro														
Vincolate	94.622	0	0	0	94.622	0	0	0	0	0	0	0	0	

(Continua)

Tab.5 - Stanziamenti di spesa per classificazione economica/natura delle risorse (Libere/Vincolate)
 Tipologia stanziamento: PURA e AVANZO

Valori in migliaia di leuro	Stanz. Pura							Stanz. Avanzo					
	Pura iniziale	Variazione pura	Variaz. negative non esec.	Cautele diverse da rich. anticipo avanzo	Assestata	Variaz. positive non esec.	Cautele richiesta anticipo avanzo	Avanzo	Variaz. negative non esec.	Cautele diverse da rich. anticipo avanzo	Assestata	Variaz. positive non esec.	Cautele richiesta anticipo avanzo
	a	b	c	d	e	f	g	h	i	l	m	n	o
TOTALE	9.690.814	465.201	0	2.581	10.153.434	0	0	200.693	0	128	200.565	0	0

GESTIONE DELLE RISORSE FINANZIARIE

Monitoraggio al 30 giugno 2022

Tab.5bis - Stato di attuazione della spesa per classificazione economica/natura delle risorse (Libere/Vincolate)
Tipologia stanziamento: PURA e AVANZO

Valori in migliaia di euro	Stanz. Pura							Stanz. Avanzo						
	Assestata	Risorse attivate (prenotazioni specifiche + impegni)		Impegni		Mandati emessi		Assestata	Risorse attivate (prenotazioni specifiche + impegni)		Impegni		Mandati emessi	
		b	c=b/a	d	e=d/a	f	g=f/d		i	j=i/h	k	l=k/h	m	n=m/k
		a							h					
Componente passiva di amministrazione														
Libere	2.913	0	0%	0	0%	0		0	0		0		0	
Vincolate	0	0		0		0		18.028	0	0%	0	0%	0	
Spese correnti														
Libere	7.955.760	7.440.567	94%	7.433.480	93%	3.986.535	54%	763	82	11%	38	5%	0	0%
Vincolate	972.158	576.939	59%	568.615	58%	135.137	24%	129.374	91.588	71%	89.596	69%	13.104	15%
Spese in conto capitale														
Libere	499.836	177.597	36%	157.681	32%	37.612	24%	12.310	3.441	28%	3.433	28%	404	12%
Vincolate	481.164	160.395	33%	126.202	26%	14.198	11%	40.091	12.949	32%	12.949	32%	9.724	75%
Spese per incremento attività finanziarie														
Libere	41.025	11.000	27%	10.440	25%	10.440	100%	0	0		0		0	
Vincolate	5.000	5.000	100%	5.000	100%	5.000	100%	0	0		0		0	
Rimborso Prestiti														
Libere	100.956	96.899	96%	96.899	96%	48.649	50%	0	0		0		0	
Uscite per conto terzi e partite di giro														
Vincolate	94.622	16.587	18%	16.587	18%	6.157	37%	0	0		0		0	
TOTALE	10.153.434	8.484.984	84%	8.414.903	83%	4.243.728	50%	200.565	108.060	54%	106.015	53%	23.232	22%

Rapporto finanziario mensile - dati al 30/06/2022

Tab.6 - Stanziamenti di spesa per classificazione economica/struttura responsabile
 Tipologia stanziamento: PURA e AVANZO

Titolo=Componente passiva di amministrazione

Valori in migliaia di euro	Stanz. Pura							Stanz. Avanzo																		
	Pura iniziale	Variazione pura	Variaz. negative non esec.	Cautele diverse da rich. anticipo	Assestata	Variaz. positive non esec.	Cautele richiesta anticipo	Avanzo	Variaz. negative non esec.	Cautele diverse da rich. anticipo	Assestata	Variaz. positive non esec.	Cautele richiesta anticipo													
														a	b	c	d	e	f	g	h	i	l	m	n	o
														PROGRAMMAZIONE E BILANCIO	2.913	0	0	0	2.913	0	0	18.028	0	0	18.028	0
TOTALE	2.913	0	0	0	2.913	0	0	18.028	0	0	18.028	0	0													

Tab.6 - Stanziamenti di spesa per classificazione economica/struttura responsabile
 Tipologia stanziamento: PURA e AVANZO

Titolo=Spese correnti

Valori in migliaia di euro	Stanz. Pura							Stanz. Avanzo					
	Pura iniziale	Variazione pura	Variaz. negative non esec.	Cautele diverse da rich. anticipo	Assestata	Variaz. positive non esec.	Cautele richiesta anticipo	Avanzo	Variaz. negative non esec.	Cautele diverse da rich. anticipo	Assestata	Variaz. positive non esec.	Cautele richiesta anticipo
SEGRETERIE ORGANI POLITICI DELLA GIUNTA	2.955	-300	0	0	2.655	0	0	0	0	0	0	0	0
DIREZIONE GENERALE DELLA GIUNTA REGIONALE	14.916	6.699	0	0	21.615	0	0	51	0	0	51	0	0
AVVOCATURA REGIONALE, AFFARI LEGISLATIVI E GIURIDICI	1.432	77	0	460	1.049	0	0	0	0	0	0	0	0
SANITA', WELFARE E COESIONE SOCIALE	7.253.211	221.335	0	672	7.473.875	0	0	3.964	0	28	3.936	0	0
COMPETITIVITA' TERRITORIALE DELLA TOSCANA E AUTORITA' DI GES	38.864	2.873	0	304	41.432	0	0	250	0	0	250	0	0
PROGRAMMAZIONE E BILANCIO	117.998	-5.362	0	40	112.596	0	0	68	0	0	68	0	0
ORGANIZZAZIONE, PERSONALE, GESTIONE E SICUREZZA SEDI DI LAVO	235.008	1.195	0	78	236.125	0	0	167	0	0	167	0	0
AGRICOLTURA E SVILUPPO RURALE	17.402	4.088	0	27	21.463	0	0	10.563	0	0	10.563	0	0
AMBIENTE ED ENERGIA	28.051	-226	0	0	27.825	0	0	8.849	0	0	8.849	0	0
DIFESA DEL SUOLO E PROTEZIONE CIVILE	20.979	1.451	0	0	22.431	0	0	100	0	0	100	0	0

(Continua)

Tab.6 - Stanziamenti di spesa per classificazione economica/struttura responsabile
 Tipologia stanziamento: PURA e AVANZO

Titolo=Spese correnti

Valori in migliaia di euro	Stanz. Pura							Stanz. Avanzo						
	Pura iniziale	Variazione pura	Variaz. negative non esec.	Cautele diverse da rich. anticipo	Assestata	Variaz. positive non esec.	Cautele richiesta anticipo	Avanzo	Variaz. negative non esec.	Cautele diverse da rich. anticipo	Assestata	Variaz. positive non esec.	Cautele richiesta anticipo	
														a
MOBILITA', INFRASTRUTTURE E TRASPORTO PUBBLICO LOCALE	669.844	-1.325	0	0	668.519	0	0	81.960	0	0	81.960	0	0	
URBANISTICA	3.570	-315	0	0	3.255	0	0	0	0	0	0	0	0	
ATTIVITA' PRODUTTIVE	15.723	3.709	0	0	19.432	0	0	0	0	0	0	0	0	
BENI, ISTITUZIONI, ATTIVITA' CULTURALI E SPORT	13.374	1.426	0	117	14.682	0	0	2.541	0	0	2.541	0	0	
ISTRUZIONE, FORMAZIONE, RICERCA E LAVORO	142.791	78.258	0	744	220.304	0	0	21.611	0	100	21.512	0	0	
OPERE PUBBLICHE	13.226	0	0	0	13.226	0	0	0	0	0	0	0	0	
SISTEMI INFORMATIVI, INFRASTRUTTURE TECNOLOGICHE E INNOVAZIO	26.998	474	0	39	27.433	0	0	140	0	0	140	0	0	
TOTALE	8.616.344	314.056	0	2.481	8.927.918	0	0	130.265	0	128	130.137	0	0	

Tab.6 - Stanziamenti di spesa per classificazione economica/struttura responsabile
 Tipologia stanziamento: PURA e AVANZO

Titolo=Spese in conto capitale

Valori in migliaia di euro	Stanz. Pura							Stanz. Avanzo						
	Pura iniziale	Variazione pura	Variaz. negative non esec.	Cautele diverse da rich. anticipo	Assestata	Variaz. positive non esec.	Cautele richiesta anticipo	Avanzo	Variaz. negative non esec.	Cautele diverse da rich. anticipo	Assestata	Variaz. positive non esec.	Cautele richiesta anticipo	
														a
SEGRETERIE ORGANI POLITICI DELLA GIUNTA	65	0	0	0	65	0	0	0	0	0	0	0	0	
DIREZIONE GENERALE DELLA GIUNTA REGIONALE	9.412	20	0	0	9.432	0	0	0	0	0	0	0	0	
SANITA', WELFARE E COESIONE SOCIALE	207.371	20.489	0	0	227.860	0	0	9.167	0	0	9.167	0	0	
COMPETITIVITA' TERRITORIALE DELLA TOSCANA E AUTORITA' DI GES	774	6.665	0	0	7.439	0	0	1.919	0	0	1.919	0	0	
PROGRAMMAZIONE E BILANCIO	3.682	-925	0	0	2.757	0	0	0	0	0	0	0	0	
ORGANIZZAZIONE, PERSONALE, GESTIONE E SICUREZZA SEDI DI LAVORO	11.022	860	0	0	11.882	0	0	0	0	0	0	0	0	
AGRICOLTURA E SVILUPPO RURALE	20.750	2.972	0	0	23.722	0	0	12.426	0	0	12.426	0	0	
AMBIENTE ED ENERGIA	79.413	12.743	0	0	92.156	0	0	14.691	0	0	14.691	0	0	
DIFESA DEL SUOLO E PROTEZIONE CIVILE	54.984	8.036	0	0	63.020	0	0	876	0	0	876	0	0	
MOBILITA', INFRASTRUTTURE E TRASPORTO PUBBLICO LOCALE	292.971	18.806	0	100	311.677	0	0	1	0	0	1	0	0	
URBANISTICA	9.900	17.300	0	0	27.200	0	0	9.347	0	0	9.347	0	0	

(Continua)

Rapporto finanziario mensile - dati al 30/06/2022

Tab.6 - Stanziamenti di spesa per classificazione economica/struttura responsabile
 Tipologia stanziamento: PURA e AVANZO

Titolo=Spese in conto capitale

Valori in migliaia di euro	Stanz. Pura							Stanz. Avanzo						
	Pura iniziale	Variazione pura	Variaz. negative non eseg.	Cautele diverse da rich. anticipo	Assestata	Variaz. positive non eseg.	Cautele richiesta anticipo	Avanzo	Variaz. negative non eseg.	Cautele diverse da rich. anticipo	Assestata	Variaz. positive non eseg.	Cautele richiesta anticipo	
														a
ATTIVITA' PRODUTTIVE	30.493	7.191	0	0	37.683	0	0	3.824	0	0	3.824	0	0	
BENI, ISTITUZIONI, ATTIVITA' CULTURALI E SPORT	37.479	44.326	0	0	81.804	0	0	0	0	0	0	0	0	
ISTRUZIONE, FORMAZIONE, RICERCA E LAVORO	38.604	10.522	0	0	49.126	0	0	149	0	0	149	0	0	
OPERE PUBBLICHE	12.274	2.676	0	0	14.950	0	0	0	0	0	0	0	0	
SISTEMI INFORMATIVI, INFRASTRUTTURE TECNOLOGICHE E INNOVAZIO	18.428	1.798	0	0	20.226	0	0	0	0	0	0	0	0	
TOTALE	827.622	153.478	0	100	981.000	0	0	52.400	0	0	52.400	0	0	

Tab.6 - Stanziamenti di spesa per classificazione economica/struttura responsabile
 Tipologia stanziamento: PURA e AVANZO

Titolo=Spese per incremento attività finanziarie

Valori in migliaia di euro	Stanz. Pura							Stanz. Avanzo																		
	Pura iniziale	Variazione pura	Variaz. negative non esec.	Cautele diverse da rich. anticipo	Assestata	Variaz. positive non esec.	Cautele richiesta anticipo	Avanzo	Variaz. negative non esec.	Cautele diverse da rich. anticipo	Assestata	Variaz. positive non esec.	Cautele richiesta anticipo													
														a	b	c	d	e	f	g	h	i	l	m	n	o
														DIREZIONE GENERALE DELLA GIUNTA REGIONALE	1.000	0	0	0	1.000	0	0	0	0	0	0	0
PROGRAMMAZIONE E BILANCIO	40.000	0	0	0	40.000	0	0	0	0	0	0	0														
AGRICOLTURA E SVILUPPO RURALE	25	0	0	0	25	0	0	0	0	0	0	0														
BENI, ISTITUZIONI, ATTIVITA' CULTURALI E SPORT	5.000	0	0	0	5.000	0	0	0	0	0	0	0														
TOTALE	46.025	0	0	0	46.025	0	0	0	0	0	0	0														

Tab.6 - Stanziamenti di spesa per classificazione economica/struttura responsabile
 Tipologia stanziamento: PURA e AVANZO

Titolo=Rimborso Prestiti

Valori in migliaia di euro	Stanz. Pura							Stanz. Avanzo						
	Pura iniziale	Variazione pura	Variaz. negative non esec.	Cautele diverse da rich. anticipo	Assestata	Variaz. positive non esec.	Cautele richiesta anticipo	Avanzo	Variaz. negative non esec.	Cautele diverse da rich. anticipo	Assestata	Variaz. positive non esec.	Cautele richiesta anticipo	
														a
PROGRAMMAZIONE E BILANCIO	103.289	-2.333	0	0	100.956	0	0	0	0	0	0	0	0	
TOTALE	103.289	-2.333	0	0	100.956	0	0	0	0	0	0	0	0	

Tab.6 - Stanziamenti di spesa per classificazione economica/struttura responsabile
 Tipologia stanziamento: PURA e AVANZO

Titolo=Uscite per conto terzi e partite di giro

Valori in migliaia di euro	Stanz. Pura							Stanz. Avanzo																		
	Pura iniziale	Variazione pura	Variaz. negative non esec.	Cautele diverse da rich. anticipo	Assestata	Variaz. positive non esec.	Cautele richiesta anticipo	Avanzo	Variaz. negative non esec.	Cautele diverse da rich. anticipo	Assestata	Variaz. positive non esec.	Cautele richiesta anticipo													
														a	b	c	d	e	f	g	h	i	l	m	n	o
														DIREZIONE GENERALE DELLA GIUNTA REGIONALE	120	0	0	0	120	0	0	0	0	0	0	0
SANITA', WELFARE E COESIONE SOCIALE	0	0	0	0	0	0	0	0	0	0	0	0	0													
PROGRAMMAZIONE E BILANCIO	82.482	0	0	0	82.482	0	0	0	0	0	0	0	0													
ORGANIZZAZIONE, PERSONALE, GESTIONE E SICUREZZA SEDI DI LAVORO	20	0	0	0	20	0	0	0	0	0	0	0	0													
MOBILITA', INFRASTRUTTURE E TRASPORTO PUBBLICO LOCALE	12.000	0	0	0	12.000	0	0	0	0	0	0	0	0													
TOTALE	94.622	0	0	0	94.622	0	0	0	0	0	0	0	0													

Tab.6bis - Stato di attuazione della spesa per classificazione economica/struttura responsabile
 Tipologia stanziamento: PURA e AVANZO

Titolo=Componente passiva di amministrazione

Valori in migliaia di euro	Stanz. Pura						Stanz. Avanzo							
	Assestata	Risorse attivate (prenotazioni specifiche + impegni)		Impegni		Mandati emessi	Assestata	Risorse attivate (prenotazioni specifiche + impegni)		Impegni		Mandati emessi		
		a	b	c=b/a	d			e=d/a	f	g=f/d	h		i	j=i/h
PROGRAMMAZIONE E BILANCIO	2.913	0	0%	0	0%	0	18.028	0	0%	0	0%	0	0%	0
TOTALE	2.913	0	0%	0	0%	0	18.028	0	0%	0	0%	0	0%	0

Tab.6bis - Stato di attuazione della spesa per classificazione economica/struttura responsabile
Tipologia stanziamento: PURA e AVANZO

Titolo=Spese correnti

Valori in migliaia di euro	Stanz. Pura						Stanz. Avanzo							
	Assestata	Risorse attivate (prenotazioni specifiche + impegni)		Impegni		Mandati emessi		Assestata	Risorse attivate (prenotazioni specifiche + impegni)		Impegni		Mandati emessi	
		a	b	c=b/a	d	e=d/a	f		g=f/d	h	i	j=i/h	k	l=k/h
SEGRETERIE ORGANI POLITICI DELLA GIUNTA	2.655	531	20%	531	20%	227	43%	0	0		0		0	
DIREZIONE GENERALE DELLA GIUNTA REGIONALE	21.615	7.756	36%	6.531	30%	2.136	33%	51	20	39%	20	39%	0	0%
AVVOCATURA REGIONALE, AFFARI LEGISLATIVI E GIURIDICI	1.049	523	50%	520	50%	145	28%	0	0		0		0	
SANITA', WELFARE E COESIONE SOCIALE	7.473.875	6.898.084	92%	6.894.735	92%	3.770.236	55%	3.936	1.109	28%	1.109	28%	115	10%
COMPETITIVITA' TERRITORIALE DELLA TOSCANA E AUTORITA' DI GES	41.432	32.914	79%	32.864	79%	1.558	5%	250	0	0%	0	0%	0	
PROGRAMMAZIONE E BILANCIO	112.596	79.870	71%	79.567	71%	31.452	40%	68	0	0%	0	0%	0	
ORGANIZZAZIONE, PERSONALE, GESTIONE E SICUREZZA SEDI DI LAVORO	236.125	182.339	77%	182.276	77%	73.128	40%	167	1	0%	1	0%	0	23%
AGRICOLTURA E SVILUPPO RURALE	21.463	9.608	45%	9.349	44%	6.075	65%	10.563	1.144	11%	1.100	10%	845	77%
AMBIENTE ED ENERGIA	27.825	7.410	27%	7.277	26%	4.927	68%	8.849	2.375	27%	2.375	27%	190	8%
DIFESA DEL SUOLO E PROTEZIONE CIVILE	22.431	18.984	85%	18.979	85%	4.121	22%	100	100	100%	100	100%	0	0%

(Continua)

Rapporto finanziario mensile - dati al 30/06/2022

Tab.6bis - Stato di attuazione della spesa per classificazione economica/struttura responsabile
Tipologia stanziamento: PURA e AVANZO

Titolo=Spese correnti

Valori in migliaia di euro	Stanz. Pura						Stanz. Avanzo							
	Assestata	Risorse attivate (prenotazioni specifiche + impegni)		Impegni		Mandati emessi		Assestata	Risorse attivate (prenotazioni specifiche + impegni)		Impegni		Mandati emessi	
		a	b	c=b/a	d	e=d/a	f		g=f/d	h	i	j=i/h	k	l=k/h
MOBILITA', INFRASTRUTTURE E TRASPORTO PUBBLICO LOCALE	668.519	655.385	98%	655.132	98%	198.804	30%	81.960	72.618	89%	72.618	89%	252	0%
URBANISTICA	3.255	3.084	95%	2.933	90%	1.788	61%	0	0		0		0	
ATTIVITA' PRODUTTIVE	19.432	14.213	73%	13.293	68%	756	6%	0	0		0		0	
BENI, ISTITUZIONI, ATTIVITA' CULTURALI E SPORT	14.682	9.913	68%	5.713	39%	2.929	51%	2.541	24	1%	24	1%	0	0%
ISTRUZIONE, FORMAZIONE, RICERCA E LAVORO	220.304	68.125	31%	64.661	29%	18.095	28%	21.512	14.279	66%	12.287	57%	11.703	95%
OPERE PUBBLICHE	13.226	6.574	50%	6.457	49%	2.131	33%	0	0		0		0	
SISTEMI INFORMATIVI, INFRASTRUTTURE TECNOLOGICHE E INNOVAZIO	27.433	22.193	81%	21.279	78%	3.163	15%	140	0	0%	0	0%	0	
TOTALE	8.927.918	8.017.506	90%	8.002.095	90%	4.121.671	52%	130.137	91.670	70%	89.634	69%	13.104	15%

GESTIONE DELLE RISORSE FINANZIARIE

Monitoraggio al 30 giugno 2022

Tab.6bis - Stato di attuazione della spesa per classificazione economica/struttura responsabile
Tipologia stanziamento: PURA e AVANZO

Titolo=Spese in conto capitale

Valori in migliaia di euro	Stanz. Pura						Stanz. Avanzo							
	Assestata	Risorse attivate (prenotazioni specifiche + impegni)		Impegni		Mandati emessi		Assestata	Risorse attivate (prenotazioni specifiche + impegni)		Impegni		Mandati emessi	
		a	b	c=b/a	d	e=d/a	f		g=f/d	h	i	j=i/h	k	l=k/h
SEGRETERIE ORGANI POLITICI DELLA GIUNTA	65	15	23%	15	23%	8	50%	0	0		0		0	
DIREZIONE GENERALE DELLA GIUNTA REGIONALE	9.432	7.619	81%	7.619	81%	590	8%	0	0		0		0	
SANITA', WELFARE E COESIONE SOCIALE	227.860	15.262	7%	14.462	6%	9.232	64%	9.167	4	0%	4	0%	0	0%
COMPETITIVITA' TERRITORIALE DELLA TOSCANA E AUTORITA' DI GES	7.439	1.538	21%	1.538	21%	789	51%	1.919	0	0%	0	0%	0	
PROGRAMMAZIONE E BILANCIO	2.757	1.597	58%	1.347	49%	700	52%	0	0		0		0	
ORGANIZZAZIONE, PERSONALE, GESTIONE E SICUREZZA SEDI DI LAVORO	11.882	8.749	74%	8.749	74%	8.420	96%	0	0		0		0	
AGRICOLTURA E SVILUPPO RURALE	23.722	11.275	48%	11.173	47%	10.729	96%	12.426	3.094	25%	3.086	25%	80	3%
AMBIENTE ED ENERGIA	92.156	28.938	31%	26.915	29%	2.940	11%	14.691	3.901	27%	3.901	27%	702	18%
DIFESA DEL SUOLO E PROTEZIONE CIVILE	63.020	46.281	73%	42.272	67%	5.739	14%	876	45	5%	45	5%	0	0%
MOBILITA', INFRASTRUTTURE E TRASPORTO PUBBLICO LOCALE	311.677	100.407	32%	61.242	20%	3.608	6%	1	0	0%	0	0%	0	
URBANISTICA	27.200	17.503	64%	17.503	64%	4.984	28%	9.347	9.347	100%	9.347	100%	9.347	100%

(Continua)

Rapporto finanziario mensile - dati al 30/06/2022

Tab.6bis - Stato di attuazione della spesa per classificazione economica/struttura responsabile
 Tipologia stanziamento: PURA e AVANZO

Titolo=Spese in conto capitale

Valori in migliaia di euro	Stanz. Pura						Stanz. Avanzo							
	Assestata	Risorse attivate (prenotazioni specifiche + impegni)		Impegni		Mandati emessi		Assestata	Risorse attivate (prenotazioni specifiche + impegni)		Impegni		Mandati emessi	
		a	b	c=b/a	d	e=d/a	f		g=f/d	h	i	j=i/h	k	l=k/h
ATTIVITA' PRODUTTIVE	37.683	26.113	69%	25.474	68%	61	0%	3.824	0	0%	0	0%	0	
BENI, ISTITUZIONI, ATTIVITA' CULTURALI E SPORT	81.804	14.526	18%	14.526	18%	493	3%	0	0		0		0	
ISTRUZIONE, FORMAZIONE, RICERCA E LAVORO	49.126	40.663	83%	40.663	83%	80	0%	149	0	0%	0	0%	0	
OPERE PUBBLICHE	14.950	7.951	53%	1.361	9%	111	8%	0	0		0		0	
SISTEMI INFORMATIVI, INFRASTRUTTURE TECNOLOGICHE E INNOVAZIO	20.226	9.555	47%	9.023	45%	3.326	37%	0	0		0		0	
TOTALE	981.000	337.992	34%	283.883	29%	51.810	18%	52.400	16.390	31%	16.381	31%	10.128	62%

GESTIONE DELLE RISORSE FINANZIARIE

Monitoraggio al 30 giugno 2022

Tab.6bis - Stato di attuazione della spesa per classificazione economica/struttura responsabile
Tipologia stanziamento: PURA e AVANZO

Titolo=Spese per incremento attività finanziarie

Valori in migliaia di euro	Stanz. Pura						Stanz. Avanzo							
	Assestata	Risorse attivate (prenotazioni specifiche + impegni)		Impegni		Mandati emessi		Assestata	Risorse attivate (prenotazioni specifiche + impegni)		Impegni		Mandati emessi	
		a	b	c=b/a	d	e=d/a	f		g=f/d	h	i	j=i/h	k	l=k/h
DIREZIONE GENERALE DELLA GIUNTA REGIONALE	1.000	1.000	100%	440	44%	440	100%	0	0		0		0	0
PROGRAMMAZIONE E BILANCIO	40.000	10.000	25%	10.000	25%	10.000	100%	0	0		0		0	0
AGRICOLTURA E SVILUPPO RURALE	25	0	0%	0	0%	0		0	0		0		0	0
BENI, ISTITUZIONI, ATTIVITA' CULTURALI E SPORT	5.000	5.000	100%	5.000	100%	5.000	100%	0	0		0		0	0
TOTALE	46.025	16.000	35%	15.440	34%	15.440	100%	0	0		0		0	0

Rapporto finanziario mensile - dati al 30/06/2022

Tab.6bis - Stato di attuazione della spesa per classificazione economica/struttura responsabile

Tipologia stanziamento: PURA e AVANZO

Titolo=Rimborso Prestiti

Valori in migliaia di euro	Stanz. Pura						Stanz. Avanzo						
	Assestata	Risorse attivate (prenotazioni specifiche + impegni)		Impegni	Mandati emessi		Assestata	Risorse attivate (prenotazioni specifiche + impegni)		Impegni	Mandati emessi		
		b	c=b/a					d	e=d/a				f
a	b	c=b/a	d	e=d/a	f	g=f/d	h	i	j=i/h	k	l=k/h	m	n=m/k
PROGRAMMAZIONE E BILANCIO	100.956	96.899	96%	96.899	96%	48.649	50%	0	0	0	0	0	0
TOTALE	100.956	96.899	96%	96.899	96%	48.649	50%	0	0	0	0	0	0

Tab.6bis - Stato di attuazione della spesa per classificazione economica/struttura responsabile
 Tipologia stanziamento: PURA e AVANZO

Titolo=Uscite per conto terzi e partite di giro

Valori in migliaia di euro	Stanz. Pura						Stanz. Avanzo							
	Assestata	Risorse attivate (prenotazioni specifiche + impegni)		Impegni		Mandati emessi		Assestata	Risorse attivate (prenotazioni specifiche + impegni)		Impegni		Mandati emessi	
		a	b	c=b/a	d	e=d/a	f		g=f/d	h	i	j=i/h	k	l=k/h
DIREZIONE GENERALE DELLA GIUNTA REGIONALE	120	87	72%	87	72%	43	50%	0	0		0		0	
SANITA', WELFARE E COESIONE SOCIALE	0	0		0		0		0	0		0		0	
PROGRAMMAZIONE E BILANCIO	82.482	2.843	3%	2.843	3%	1.326	47%	0	0		0		0	
ORGANIZZAZIONE, PERSONALE, GESTIONE E SICUREZZA SEDI DI LAVORO	20	7	34%	7	34%	0	0%	0	0		0		0	
MOBILITA', INFRASTRUTTURE E TRASPORTO PUBBLICO LOCALE	12.000	13.651	114%	13.651	114%	4.788	35%	0	0		0		0	
TOTALE	94.622	16.587	18%	16.587	18%	6.157	37%	0	0		0		0	

Tab.7 - Stanziamenti di spesa per classificazione economica/assessore

Tipologia stanziamento: PURA e AVANZO

Titolo=Componente passiva di amministrazione

Valori in migliaia di euro	Stanz. Pura							Stanz. Avanzo																		
	Pura iniziale	Variazione pura	Variaz. negative non esec.	Cautele diverse da rich. anticipo	Assestata	Variaz. positive non esec.	Cautele richiesta anticipo	Avanzo	Variaz. negative non esec.	Cautele diverse da rich. anticipo	Assestata	Variaz. positive non esec.	Cautele richiesta anticipo													
														a	b	c	d	e	f	g	h	i	l	m	n	o
														GIANI EUGENIO	2.913	0	0	0	2.913	0	0	18.028	0	0	18.028	0
TOTALE	2.913	0	0	0	2.913	0	0	18.028	0	0	18.028	0	0													

Tab.7 - Stanziamenti di spesa per classificazione economica/assessore
 Tipologia stanziamento: PURA e AVANZO

Titolo=Spese correnti

Valori in migliaia di euro	Stanz. Pura							Stanz. Avanzo						
	Pura iniziale	Variazione pura	Variaz. negative non esec.	Cautele diverse da rich. anticipo	Assestata	Variaz. positive non esec.	Cautele richiesta anticipo	Avanzo	Variaz. negative non esec.	Cautele diverse da rich. anticipo	Assestata	Variaz. positive non esec.	Cautele richiesta anticipo	
														a
SACCARDI STEFANIA	17.450	4.088	0	27	21.511	0	0	10.563	0	0	10.563	0	0	
CIUOFFO STEFANO	47.547	6.180	0	79	53.648	0	0	185	0	0	185	0	0	
BACCELLI STEFANO	671.644	-1.734	0	0	669.910	0	0	81.960	0	0	81.960	0	0	
BEZZINI SIMONE	7.205.735	197.134	0	0	7.402.869	0	0	1.268	0	0	1.268	0	0	
MARRAS LEONARDO	15.723	3.709	0	0	19.432	0	0	0	0	0	0	0	0	
MONNI MONIA	48.832	1.225	0	0	50.057	0	0	8.949	0	0	8.949	0	0	
NARDINI ALESSANDRA	145.191	78.286	0	744	222.732	0	0	21.703	0	100	21.603	0	0	
SPINELLI SERENA	57.125	24.128	0	687	80.566	0	0	2.635	0	28	2.607	0	0	
GIANI EUGENIO	407.091	1.040	0	944	407.187	0	0	3.002	0	0	3.002	0	0	
GIUNTA REGIONALE	6	0	0	0	6	0	0	0	0	0	0	0	0	
TOTALE	8.616.344	314.056	0	2.481	8.927.918	0	0	130.265	0	128	130.137	0	0	

Tab.7 - Stanziamenti di spesa per classificazione economica/assessore
 Tipologia stanziamento: PURA e AVANZO

Titolo=Spese in conto capitale

Valori in migliaia di euro	Stanz. Pura							Stanz. Avanzo						
	Pura iniziale	Variazione pura	Variaz. negative non esec.	Cautele diverse da rich. anticipo	Assestata	Variaz. positive non esec.	Cautele richiesta anticipo	Avanzo	Variaz. negative non esec.	Cautele diverse da rich. anticipo	Assestata	Variaz. positive non esec.	Cautele richiesta anticipo	
														a
SACCARDI STEFANIA	22.750	1.996	0	0	24.746	0	0	12.426	0	0	12.426	0	0	
CIUOFFO STEFANO	26.193	1.857	0	0	28.049	0	0	8	0	0	8	0	0	
BACCELLI STEFANO	301.577	23.433	0	100	324.910	0	0	1	0	0	1	0	0	
BEZZINI SIMONE	202.773	19.316	0	0	222.089	0	0	5.444	0	0	5.444	0	0	
MARRAS LEONARDO	30.493	7.191	0	0	37.683	0	0	3.824	0	0	3.824	0	0	
MONNI MONIA	134.443	20.779	0	0	155.222	0	0	15.462	0	0	15.462	0	0	
NARDINI ALESSANDRA	39.837	10.522	0	0	50.359	0	0	254	0	0	254	0	0	
SPINELLI SERENA	6.279	13.794	0	0	20.073	0	0	13.061	0	0	13.061	0	0	
GIANI EUGENIO	63.278	54.591	0	0	117.869	0	0	1.919	0	0	1.919	0	0	
TOTALE	827.622	153.478	0	100	981.000	0	0	52.400	0	0	52.400	0	0	

Tab.7 - Stanziamenti di spesa per classificazione economica/assessore
 Tipologia stanziamento: PURA e AVANZO

Titolo=Spese per incremento attività finanziarie

Valori in migliaia di euro	Stanz. Pura							Stanz. Avanzo						
	Pura iniziale	Variazione pura	Variaz. negative non esec.	Cautele diverse da rich. anticipo	Assestata	Variaz. positive non esec.	Cautele richiesta anticipo	Avanzo	Variaz. negative non esec.	Cautele diverse da rich. anticipo	Assestata	Variaz. positive non esec.	Cautele richiesta anticipo	
														a
SACCARDI STEFANIA	25	0	0	0	25	0	0	0	0	0	0	0	0	
CIUOFFO STEFANO	1.000	0	0	0	1.000	0	0	0	0	0	0	0	0	
GIANI EUGENIO	45.000	0	0	0	45.000	0	0	0	0	0	0	0	0	
TOTALE	46.025	0	0	0	46.025	0	0	0	0	0	0	0	0	

Tab.7 - Stanziamenti di spesa per classificazione economica/assessore
 Tipologia stanziamento: PURA e AVANZO

Titolo=Rimborso Prestiti

Valori in migliaia di euro	Stanz. Pura							Stanz. Avanzo																		
	Pura iniziale	Variazione pura	Variaz. negative non esec.	Cautele diverse da rich. anticipo	Assestata	Variaz. positive non esec.	Cautele richiesta anticipo	Avanzo	Variaz. negative non esec.	Cautele diverse da rich. anticipo	Assestata	Variaz. positive non esec.	Cautele richiesta anticipo													
														a	b	c	d	e	f	g	h	i	l	m	n	o
														GIANI EUGENIO	103.289	-2.333	0	0	100.956	0	0	0	0	0	0	0
TOTALE	103.289	-2.333	0	0	100.956	0	0	0	0	0	0	0	0													

Tab.7 - Stanziamenti di spesa per classificazione economica/assessore
 Tipologia stanziamento: PURA e AVANZO

Titolo=Uscite per conto terzi e partite di giro

Valori in migliaia di euro	Stanz. Pura							Stanz. Avanzo						
	Pura iniziale	Variazione pura	Variaz. negative non esec.	Cautele diverse da rich. anticipo	Assestata	Variaz. positive non esec.	Cautele richiesta anticipo	Avanzo	Variaz. negative non esec.	Cautele diverse da rich. anticipo	Assestata	Variaz. positive non esec.	Cautele richiesta anticipo	
														a
CIUOFFO STEFANO	120	0	0	0	120	0	0	0	0	0	0	0	0	
BACCELLI STEFANO	12.000	0	0	0	12.000	0	0	0	0	0	0	0	0	
GIANI EUGENIO	82.502	0	0	0	82.502	0	0	0	0	0	0	0	0	
TOTALE	94.622	0	0	0	94.622	0	0	0	0	0	0	0	0	

Tab.7bis - Stato di attuazione della spesa per classificazione economica/assessore

Tipologia stanziamento: PURA e AVANZO

Titolo=Componente passiva di amministrazione

Valori in migliaia di euro	Stanz. Pura						Stanz. Avanzo							
	Assestata	Risorse attivate (prenotazioni specifiche + impegni)		Impegni	Mandati emessi		Assestata	Risorse attivate (prenotazioni specifiche + impegni)		Impegni	Mandati emessi			
		a	b					c=b/a	d				e=d/a	f
GIANI EUGENIO	2.913	0	0%	0	0%	0	18.028	0	0%	0	0%	0	0%	0
TOTALE	2.913	0	0%	0	0%	0	18.028	0	0%	0	0%	0	0%	0

GESTIONE DELLE RISORSE FINANZIARIE

Monitoraggio al 30 giugno 2022

Tab.7bis - Stato di attuazione della spesa per classificazione economica/assessore
Tipologia stanziamento: PURA e AVANZO

Titolo=Spese correnti

Valori in migliaia di euro	Stanz. Pura						Stanz. Avanzo							
	Assestata	Risorse attivate (prenotazioni specifiche + impegni)		Impegni		Mandati emessi		Assestata	Risorse attivate (prenotazioni specifiche + impegni)		Impegni		Mandati emessi	
		a	b	c=b/a	d	e=d/a	f		g=f/d	h	i	j=i/h	k	l=k/h
SACCARDI STEFANIA	21.511	9.656	45%	9.396	44%	6.075	65%	10.563	1.144	11%	1.100	10%	845	77%
CIUOFFO STEFANO	53.648	26.238	49%	24.255	45%	5.856	24%	185	23	12%	23	12%	0	0%
BACCELLI STEFANO	669.910	656.702	98%	656.298	98%	198.814	30%	81.960	72.618	89%	72.618	89%	252	0%
BEZZINI SIMONE	7.402.869	6.872.887	93%	6.872.886	93%	3.761.550	55%	1.268	387	30%	387	30%	115	30%
MARRAS LEONARDO	19.432	14.213	73%	13.293	68%	756	6%	0	0		0		0	
MONNI MONIA	50.057	26.255	52%	26.117	52%	9.076	35%	8.949	2.475	28%	2.475	28%	190	8%
NARDINI ALESSANDRA	222.732	69.551	31%	66.056	30%	18.673	28%	21.603	14.279	66%	12.287	57%	11.703	95%
SPINELLI SERENA	80.566	33.327	41%	29.978	37%	10.669	36%	2.607	700	27%	700	27%	0	0%
GIANI EUGENIO	407.187	308.677	76%	303.816	75%	110.201	36%	3.002	45	1%	45	1%	0	0%
GIUNTA REGIONALE	6	0	0%	0	0%	0		0	0		0		0	
TOTALE	8.927.918	8.017.506	90%	8.002.095	90%	4.121.671	52%	130.137	91.670	70%	89.634	69%	13.104	15%

Rapporto finanziario mensile - dati al 30/06/2022

Tab.7bis - Stato di attuazione della spesa per classificazione economica/assessore
 Tipologia stanziamento: PURA e AVANZO

Titolo=Spese in conto capitale

Valori in migliaia di euro	Stanz. Pura						Stanz. Avanzo							
	Assestata	Risorse attivate (prenotazioni specifiche + impegni)		Impegni		Mandati emessi		Assestata	Risorse attivate (prenotazioni specifiche + impegni)		Impegni		Mandati emessi	
		a	b	c=b/a	d	e=d/a	f		g=f/d	h	i	j=i/h	k	l=k/h
SACCARDI STEFANIA	24.746	11.275	46%	11.173	45%	10.729	96%	12.426	3.094	25%	3.086	25%	80	3%
CIUOFFO STEFANO	28.049	15.764	56%	15.234	54%	3.270	21%	8	0	0%	0	0%	0	0
BACCELLI STEFANO	324.910	113.226	35%	74.061	23%	3.919	5%	1	0	0%	0	0%	0	0
BEZZINI SIMONE	222.089	12.435	6%	12.433	6%	9.057	73%	5.444	0	0%	0	0%	0	0
MARRAS LEONARDO	37.683	26.113	69%	25.474	68%	61	0%	3.824	0	0%	0	0%	0	0
MONNI MONIA	155.222	75.266	48%	69.234	45%	8.724	13%	15.462	3.901	25%	3.901	25%	702	18%
NARDINI ALESSANDRA	50.359	41.877	83%	41.877	83%	681	2%	254	45	18%	45	18%	0	0%
SPINELLI SERENA	20.073	7.661	38%	6.861	34%	4.848	71%	13.061	9.350	72%	9.350	72%	9.347	100%
GIANI EUGENIO	117.869	34.376	29%	27.536	23%	10.521	38%	1.919	0	0%	0	0%	0	0
TOTALE	981.000	337.992	34%	283.883	29%	51.810	18%	52.400	16.390	31%	16.381	31%	10.128	62%

Tab.7bis - Stato di attuazione della spesa per classificazione economica/assessore
 Tipologia stanziamento: PURA e AVANZO

Titolo=Spese per incremento attività finanziarie

Valori in migliaia di euro	Stanz. Pura						Stanz. Avanzo						
	Risorse attivate (prenotazioni specifiche + impegni)		Impegni		Mandati emessi		Risorse attivate (prenotazioni specifiche + impegni)		Impegni		Mandati emessi		
	Assestata						Assestata						
a	b	c=b/a	d	e=d/a	f	g=f/d	h	i	j=i/h	k	l=k/h	m	n=m/k
SACCARDI STEFANIA	25	0	0%	0	0%	0		0	0		0		0
CIUOFFO STEFANO	1.000	1.000	100%	440	44%	440	100%	0	0		0		0
GIANI EUGENIO	45.000	15.000	33%	15.000	33%	15.000	100%	0	0		0		0
TOTALE	46.025	16.000	35%	15.440	34%	15.440	100%	0	0		0		0

Tab.7bis - Stato di attuazione della spesa per classificazione economica/assessore
 Tipologia stanziamento: PURA e AVANZO

Titolo=Rimborso Prestiti

Valori in migliaia di euro	Stanz. Pura						Stanz. Avanzo							
	Assestata	Risorse attivate (prenotazioni specifiche + impegni)		Impegni		Mandati emessi		Assestata	Risorse attivate (prenotazioni specifiche + impegni)		Impegni		Mandati emessi	
		a	b	c=b/a	d	e=d/a	f		g=f/d	h	i	j=i/h	k	l=k/h
GIANI EUGENIO	100.956	96.899	96%	96.899	96%	48.649	50%	0	0		0		0	
TOTALE	100.956	96.899	96%	96.899	96%	48.649	50%	0	0		0		0	

Tab.7bis - Stato di attuazione della spesa per classificazione economica/assessore
 Tipologia stanziamento: PURA e AVANZO

Titolo=Uscite per conto terzi e partite di giro

Valori in migliaia di euro	Stanz. Pura						Stanz. Avanzo							
	Assestata	Risorse attivate (prenotazioni specifiche + impegni)		Impegni		Mandati emessi		Assestata	Risorse attivate (prenotazioni specifiche + impegni)		Impegni		Mandati emessi	
		a	b	c=b/a	d	e=d/a	f		g=f/d	h	i	j=i/h	k	l=k/h
CIUOFFO STEFANO	120	87	72%	87	72%	43	50%	0	0		0		0	
BACCELLI STEFANO	12.000	13.651	114%	13.651	114%	4.788	35%	0	0		0		0	
GIANI EUGENIO	82.502	2.849	3%	2.849	3%	1.326	47%	0	0		0		0	
TOTALE	94.622	16.587	18%	16.587	18%	6.157	37%	0	0		0		0	

Tab.8 - Stanziamenti di spesa per classificazione economica/missione
 Tipologia stanziamento: PURA e AVANZO

Titolo=Componente passiva di amministrazione

Valori in migliaia di euro	Stanz. Pura						Stanz. Avanzo						
	Pura iniziale	Variazione pura	Variaz. negative non esec.	Cautele diverse da rich. anticipo	Assestata	Variaz. positive non esec.	Cautele richiesta anticipo	Avanzo	Variaz. negative non esec.	Cautele diverse da rich. anticipo	Assestata	Variaz. positive non esec.	Cautele richiesta anticipo
	a	b	c	d	e	f	g	h	i	l	m	n	o
Componente passiva di amministrazione	2.913	0	0	0	2.913	0	0	18.028	0	0	18.028	0	0
TOTALE	2.913	0	0	0	2.913	0	0	18.028	0	0	18.028	0	0

Tab.8 - Stanziamenti di spesa per classificazione economica/missione
Tipologia stanziamento: PURA e AVANZO

Titolo=Spese correnti

Valori in migliaia di euro	Stanz. Pura							Stanz. Avanzo						
	Pura iniziale	Variazione pura	Variaz. negative non eseg.	Cautele diverse da rich. anticipo	Assestata	Variaz. positive non eseg.	Cautele richiesta anticipo	Avanzo	Variaz. negative non eseg.	Cautele diverse da rich. anticipo	Assestata	Variaz. positive non eseg.	Cautele richiesta anticipo	
														a
Servizi istituzionali, generali e di gestione	246.969	-6.485	0	576	239.907	0	0	129	0	0	129	0	0	
Ordine pubblico e sicurezza	1.370	214	0	0	1.585	0	0	0	0	0	0	0	0	
Istruzione e diritto allo studio	60.837	5.614	0	0	66.452	0	0	4.757	0	100	4.658	0	0	
Tutela e valorizzazione dei beni e delle attività culturali	13.267	1.049	0	117	14.198	0	0	2.541	0	0	2.541	0	0	
Politiche giovanili, sport e tempo libero	1.942	1.300	0	0	3.242	0	0	0	0	0	0	0	0	
Turismo	5.809	2.314	0	0	8.123	0	0	0	0	0	0	0	0	
Assetto del territorio ed edilizia abitativa	4.567	213	0	0	4.780	0	0	0	0	0	0	0	0	
Sviluppo sostenibile e tutela del territorio e dell'ambiente	57.180	1.558	0	0	58.737	0	0	5.514	0	0	5.514	0	0	
Trasporti e diritto alla mobilità	676.551	-1.265	0	0	675.286	0	0	81.960	0	0	81.960	0	0	
Soccorso civile	9.468	2.209	0	0	11.678	0	0	0	0	0	0	0	0	
Diritti sociali, politiche sociali e famiglia	60.129	27.721	0	728	87.122	0	0	3.282	0	28	3.254	0	0	

(Continua)

Rapporto finanziario mensile - dati al 30/06/2022

Tab.8 - Stanziamenti di spesa per classificazione economica/missione
Tipologia stanziamento: PURA e AVANZO

Titolo=Spese correnti

Valori in migliaia di euro	Stanz. Pura							Stanz. Avanzo																		
	Pura iniziale	Variazione pura	Variaz. negative non esec.	Cautele diverse da rich. anticipo	Assestata	Variaz. positive non esec.	Cautele richiesta anticipo	Avanzo	Variaz. negative non esec.	Cautele diverse da rich. anticipo	Assestata	Variaz. positive non esec.	Cautele richiesta anticipo													
														a	b	c	d	e	f	g	h	i	l	m	n	o
														Tutela della salute	7.197.225	196.809	0	36	7.393.999	0	0	1.153	0	0	1.153	0
Sviluppo economico e competitività	37.347	6.356	0	18	43.684	0	0	125	0	0	125	0	0													
Politiche per il lavoro e la formazione professionale	96.009	68.864	0	652	164.222	0	0	16.387	0	0	16.387	0	0													
Agricoltura, politiche agroalimentari e pesca	37.481	4.243	0	28	41.695	0	0	10.725	0	0	10.725	0	0													
Energia e diversificazione delle fonti energetiche	10.215	0	0	0	10.215	0	0	3.462	0	0	3.462	0	0													
Relazioni con le altre autonomie territoriali e locali	30.174	4.933	0	40	35.067	0	0	0	0	0	0	0	0													
Relazioni internazionali	26.801	248	0	286	26.763	0	0	230	0	0	230	0	0													
Debito pubblico	42.959	-1.840	0	0	41.119	0	0	0	0	0	0	0	0													
Anticipazioni finanziarie	45	0	0	0	45	0	0	0	0	0	0	0	0													
TOTALE	8.616.344	314.056	0	2.481	8.927.918	0	0	130.265	0	128	130.137	0	0													

Tab.8 - Stanziamenti di spesa per classificazione economica/missione
 Tipologia stanziamento: PURA e AVANZO

Titolo=Spese in conto capitale

Valori in migliaia di euro	Stanz. Pura							Stanz. Avanzo						
	Pura iniziale	Variazione pura	Variaz. negative non eseg.	Cautele diverse da rich. anticipo	Assestata	Variaz. positive non eseg.	Cautele richiesta anticipo	Avanzo	Variaz. negative non eseg.	Cautele diverse da rich. anticipo	Assestata	Variaz. positive non eseg.	Cautele richiesta anticipo	
														a
Servizi istituzionali, generali e di gestione	34.220	2.455	0	0	36.675	0	0	0	0	0	0	0	0	
Ordine pubblico e sicurezza	2.412	0	0	0	2.412	0	0	0	0	0	0	0	0	
Istruzione e diritto allo studio	37.847	10.522	0	0	48.369	0	0	105	0	0	105	0	0	
Tutela e valorizzazione dei beni e delle attività culturali	21.292	35.206	0	0	56.498	0	0	0	0	0	0	0	0	
Politiche giovanili, sport e tempo libero	18.080	9.570	0	0	27.650	0	0	0	0	0	0	0	0	
Turismo	1.232	1.000	0	0	2.232	0	0	0	0	0	0	0	0	
Assetto del territorio ed edilizia abitativa	9.507	17.300	0	0	26.807	0	0	9.347	0	0	9.347	0	0	
Sviluppo sostenibile e tutela del territorio e dell'ambiente	115.973	16.465	0	0	132.437	0	0	10.510	0	0	10.510	0	0	
Trasporti e diritto alla mobilità	284.752	18.806	0	100	303.458	0	0	1	0	0	1	0	0	
Soccorso civile	10.077	0	0	0	10.077	0	0	176	0	0	176	0	0	
Diritti sociali, politiche sociali e famiglia	4.985	1.133	0	0	6.118	0	0	3.723	0	0	3.723	0	0	

(Continua)

Rapporto finanziario mensile - dati al 30/06/2022

Tab.8 - Stanziamenti di spesa per classificazione economica/missione
 Tipologia stanziamento: PURA e AVANZO

Titolo=Spese in conto capitale

Valori in migliaia di euro	Stanz. Pura							Stanz. Avanzo						
	Pura iniziale	Variazione pura	Variaz. negative non esec.	Cautele diverse da rich. anticipo	Assestata	Variaz. positive non esec.	Cautele richiesta anticipo	Avanzo	Variaz. negative non esec.	Cautele diverse da rich. anticipo	Assestata	Variaz. positive non esec.	Cautele richiesta anticipo	
														a
Tutela della salute	202.532	19.356	0	0	221.888	0	0	5.444	0	0	5.444	0	0	
Sviluppo economico e competitività	36.693	12.826	0	0	49.519	0	0	5.875	0	0	5.875	0	0	
Politiche per il lavoro e la formazione professionale	503	0	0	0	503	0	0	0	0	0	0	0	0	
Agricoltura, politiche agroalimentari e pesca	20.744	4.996	0	0	25.740	0	0	12.426	0	0	12.426	0	0	
Energia e diversificazione delle fonti energetiche	17.254	3.814	0	0	21.069	0	0	4.776	0	0	4.776	0	0	
Relazioni con le altre autonomie territoriali e locali	8.751	0	0	0	8.751	0	0	0	0	0	0	0	0	
Relazioni internazionali	767	30	0	0	796	0	0	18	0	0	18	0	0	
TOTALE	827.622	153.478	0	100	981.000	0	0	52.400	0	0	52.400	0	0	

Tab.8 - Stanziamenti di spesa per classificazione economica/missione
 Tipologia stanziamento: PURA e AVANZO

Titolo=Spese per incremento attività finanziarie

Valori in migliaia di euro	Stanz. Pura							Stanz. Avanzo						
	Pura iniziale	Variazione pura	Variaz. negative non eseg.	Cautele diverse da rich. anticipo	Assestata	Variaz. positive non eseg.	Cautele richiesta anticipo	Avanzo	Variaz. negative non eseg.	Cautele diverse da rich. anticipo	Assestata	Variaz. positive non eseg.	Cautele richiesta anticipo	
														a
Servizi istituzionali, generali e di gestione	40.000	0	0	0	40.000	0	0	0	0	0	0	0	0	
Tutela e valorizzazione dei beni e delle attività culturali	5.000	0	0	0	5.000	0	0	0	0	0	0	0	0	
Agricoltura, politiche agroalimentari e pesca	25	0	0	0	25	0	0	0	0	0	0	0	0	
Relazioni con le altre autonomie territoriali e locali	1.000	0	0	0	1.000	0	0	0	0	0	0	0	0	
TOTALE	46.025	0	0	0	46.025	0	0	0	0	0	0	0	0	

Tab.8 - Stanziamenti di spesa per classificazione economica/missione
 Tipologia stanziamento: PURA e AVANZO

Titolo=Rimborso Prestiti

Valori in migliaia di euro	Stanz. Pura							Stanz. Avanzo						
	Pura iniziale	Variazione pura	Variaz. negative non esec.	Cautele diverse da rich. anticipo	Assestata	Variaz. positive non esec.	Cautele richiesta anticipo	Avanzo	Variaz. negative non esec.	Cautele diverse da rich. anticipo	Assestata	Variaz. positive non esec.	Cautele richiesta anticipo	
	a	b	c	d	e	f	g	h	i	l	m	n	o	
Debito pubblico	103.289	-2.333	0	0	100.956	0	0	0	0	0	0	0	0	
TOTALE	103.289	-2.333	0	0	100.956	0	0	0	0	0	0	0	0	

Tab.8 - Stanziamenti di spesa per classificazione economica/missione

Tipologia stanziamento: PURA e AVANZO

Titolo=Uscite per conto terzi e partite di giro

Valori in migliaia di euro	Stanz. Pura							Stanz. Avanzo																		
	Pura iniziale	Variazione pura	Variaz. negative non esec.	Cautele diverse da rich. anticipo	Assestata	Variaz. positive non esec.	Cautele richiesta anticipo	Avanzo	Variaz. negative non esec.	Cautele diverse da rich. anticipo	Assestata	Variaz. positive non esec.	Cautele richiesta anticipo													
														a	b	c	d	e	f	g	h	i	l	m	n	o
														Servizi per conto terzi	94.622	0	0	0	94.622	0	0	0	0	0	0	0
TOTALE	94.622	0	0	0	94.622	0	0	0	0	0	0	0														

Tab.8bis - Stato di attuazione della spesa per classificazione economica/missione
 Tipologia stanziamento: PURA e AVANZO

Titolo=Componente passiva di amministrazione

Valori in migliaia di euro	Stanz. Pura						Stanz. Avanzo							
	Assestata	Risorse attivate (prenotazioni specifiche + impegni)		Impegni		Mandati emessi	Assestata	Risorse attivate (prenotazioni specifiche + impegni)		Impegni		Mandati emessi		
		a	b	c=b/a	d			e=d/a	f	g=f/d	h		i	j=i/h
Componente passiva di amministrazione	2.913	0	0%	0	0%	0	18.028	0	0%	0	0%	0	0%	0
TOTALE	2.913	0	0%	0	0%	0	18.028	0	0%	0	0%	0	0%	0

Tab.8bis - Stato di attuazione della spesa per classificazione economica/missione
Tipologia stanziamento: PURA e AVANZO

Titolo=Spese correnti

Valori in migliaia di euro	Stanz. Pura						Stanz. Avanzo							
	Assestata	Risorse attivate (prenotazioni specifiche + impegni)		Impegni		Mandati emessi		Assestata	Risorse attivate (prenotazioni specifiche + impegni)		Impegni		Mandati emessi	
		a	b	c=b/a	d	e=d/a	f		g=f/d	h	i	j=i/h	k	l=k/h
Servizi istituzionali, generali e di gestione	239.907	161.262	67%	159.878	67%	50.274	31%	129	0	0%	0	0%	0	
Ordine pubblico e sicurezza	1.585	1.157	73%	857	54%	65	8%	0	0		0		0	
Istruzione e diritto allo studio	66.452	32.743	49%	32.644	49%	12.826	39%	4.658	4.303	92%	4.303	92%	4.303	100%
Tutela e valorizzazione dei beni e delle attività culturali	14.198	11.506	81%	7.306	51%	3.909	54%	2.541	24	1%	24	1%	0	0%
Politiche giovanili, sport e tempo libero	3.242	200	6%	200	6%	0	0%	0	0		0		0	
Turismo	8.123	5.455	67%	5.455	67%	750	14%	0	0		0		0	
Assetto del territorio ed edilizia abitativa	4.780	4.040	85%	3.889	81%	1.361	35%	0	0		0		0	
Sviluppo sostenibile e tutela del territorio e dell'ambiente	58.737	44.505	76%	44.367	76%	18.272	41%	5.514	101	2%	101	2%	0	0%
Trasporti e diritto alla mobilità	675.286	661.775	98%	661.522	98%	201.567	30%	81.960	72.618	89%	72.618	89%	252	0%
Soccorso civile	11.678	9.717	83%	9.717	83%	3.396	35%	0	0		0		0	
Diritti sociali, politiche sociali e famiglia	87.122	36.812	42%	33.462	38%	12.807	38%	3.254	723	22%	723	22%	0	0%

(Continua)

Rapporto finanziario mensile - dati al 30/06/2022

GESTIONE DELLE RISORSE FINANZIARIE

Monitoraggio al 30 giugno 2022

Tab.8bis - Stato di attuazione della spesa per classificazione economica/missione
Tipologia stanziamento: PURA e AVANZO

Titolo=Spese correnti

Valori in migliaia di euro	Stanz. Pura						Stanz. Avanzo							
	Assestata	Risorse attivate (prenotazioni specifiche + impegni)		Impegni		Mandati emessi		Assestata	Risorse attivate (prenotazioni specifiche + impegni)		Impegni		Mandati emessi	
		a	b	c=b/a	d	e=d/a	f		g=f/d	h	i	j=i/h	k	l=k/h
Tutela della salute	7.393.999	6.868.374	93%	6.868.374	93%	3.762.236	55%	1.153	272	24%	272	24%	0	0%
Sviluppo economico e competitività	43.684	34.576	79%	33.656	77%	2.968	9%	125	116	93%	116	93%	115	99%
Politiche per il lavoro e la formazione professionale	164.222	43.781	27%	40.336	25%	9.802	24%	16.387	9.974	61%	7.982	49%	7.400	93%
Agricoltura, politiche agroalimentari e pesca	41.695	28.981	70%	28.721	69%	14.321	50%	10.725	1.164	11%	1.120	10%	845	75%
Energia e diversificazione delle fonti energetiche	10.215	0	0%	0	0%	0	0%	3.462	2.375	69%	2.375	69%	190	8%
Relazioni con le altre autonomie territoriali e locali	35.067	12.178	35%	11.278	32%	4.056	36%	0	0	0%	0	0%	0	0%
Relazioni internazionali	26.763	19.912	74%	19.912	74%	1.347	7%	230	0	0%	0	0%	0	0%
Debito pubblico	41.119	40.520	99%	40.520	99%	21.714	54%	0	0	0%	0	0%	0	0%
Anticipazioni finanziarie	45	12	26%	0	0%	0	0%	0	0	0%	0	0%	0	0%
TOTALE	8.927.918	8.017.506	90%	8.002.095	90%	4.121.671	52%	130.137	91.670	70%	89.634	69%	13.104	15%

Rapporto finanziario mensile - dati al 30/06/2022

Tab.8bis - Stato di attuazione della spesa per classificazione economica/missione
Tipologia stanziamento: PURA e AVANZO

Titolo=Spese in conto capitale

Valori in migliaia di euro	Stanz. Pura						Stanz. Avanzo							
	Assestata	Risorse attivate (prenotazioni specifiche + impegni)		Impegni		Mandati emessi		Assestata	Risorse attivate (prenotazioni specifiche + impegni)		Impegni		Mandati emessi	
		a	b	c=b/a	d	e=d/a	f		g=f/d	h	i	j=i/h	k	l=k/h
Servizi istituzionali, generali e di gestione	36.675	25.186	69%	19.707	54%	12.413	63%	0	0		0		0	
Ordine pubblico e sicurezza	2.412	912	38%	912	38%	516	57%	0	0		0		0	
Istruzione e diritto allo studio	48.369	40.031	83%	40.031	83%	80	0%	105	45	43%	45	43%	0	0%
Tutela e valorizzazione dei beni e delle attività culturali	56.498	14.118	25%	12.225	22%	180	1%	0	0		0		0	
Politiche giovanili, sport e tempo libero	27.650	2.691	10%	2.691	10%	313	12%	0	0		0		0	
Turismo	2.232	0	0%	0	0%	0		0	0		0		0	
Assetto del territorio ed edilizia abitativa	26.807	17.382	65%	17.382	65%	4.863	28%	9.347	9.347	100%	9.347	100%	9.347	100%
Sviluppo sostenibile e tutela del territorio e dell'ambiente	132.437	66.560	50%	59.115	45%	6.632	11%	10.510	168	2%	168	2%	1	1%
Trasporti e diritto alla mobilità	303.458	95.450	31%	58.063	19%	3.607	6%	1	0	0%	0	0%	0	
Soccorso civile	10.077	2.963	29%	2.598	26%	322	12%	176	0	0%	0	0%	0	
Diritti sociali, politiche sociali e famiglia	6.118	2.944	48%	2.144	35%	175	8%	3.723	4	0%	4	0%	0	0%

(Continua)

Rapporto finanziario mensile - dati al 30/06/2022

Tab.8bis - Stato di attuazione della spesa per classificazione economica/missione
Tipologia stanziamento: PURA e AVANZO

Titolo=Spese in conto capitale

Valori in migliaia di euro	Stanz. Pura						Stanz. Avanzo							
	Assestata	Risorse attivate (prenotazioni specifiche + impegni)		Impegni		Mandati emessi		Assestata	Risorse attivate (prenotazioni specifiche + impegni)		Impegni		Mandati emessi	
		a	b	c=b/a	d	e=d/a	f		g=f/d	h	i	j=i/h	k	l=k/h
Tutela della salute	221.888	12.318	6%	12.318	6%	9.057	74%	5.444	0	0%	0	0%	0	0
Sviluppo economico e competitività	49.519	27.535	56%	26.896	54%	851	3%	5.875	0	0%	0	0%	0	0
Politiche per il lavoro e la formazione professionale	503	351	70%	351	70%	107	30%	0	0		0		0	0
Agricoltura, politiche agroalimentari e pesca	25.740	11.275	44%	11.173	43%	10.729	96%	12.426	3.094	25%	3.086	25%	80	3%
Energia e diversificazione delle fonti energetiche	21.069	9.988	47%	9.988	47%	1.891	19%	4.776	3.732	78%	3.732	78%	700	19%
Relazioni con le altre autonomie territoriali e locali	8.751	7.540	86%	7.540	86%	74	1%	0	0		0		0	0
Relazioni internazionali	796	749	94%	749	94%	0	0%	18	0	0%	0	0%	0	0
TOTALE	981.000	337.992	34%	283.883	29%	51.810	18%	52.400	16.390	31%	16.381	31%	10.128	62%

Tab.8bis - Stato di attuazione della spesa per classificazione economica/missione
 Tipologia stanziamento: PURA e AVANZO

Titolo=Spese per incremento attività finanziarie

Valori in migliaia di euro	Stanz. Pura						Stanz. Avanzo						
	Risorse attivate (prenotazioni specifiche + impegni)		Impegni		Mandati emessi		Risorse attivate (prenotazioni specifiche + impegni)		Impegni		Mandati emessi		
	Assestata						Assestata						
a	b	c=b/a	d	e=d/a	f	g=f/d	h	i	j=i/h	k	l=k/h	m	n=m/k
Servizi istituzionali, generali e di gestione	40.000	10.000	25%	10.000	25%	10.000	100%	0	0	0	0	0	0
Tutela e valorizzazione dei beni e delle attività culturali	5.000	5.000	100%	5.000	100%	5.000	100%	0	0	0	0	0	0
Agricoltura, politiche agroalimentari e pesca	25	0	0%	0	0%	0	0	0	0	0	0	0	0
Relazioni con le altre autonomie territoriali e locali	1.000	1.000	100%	440	44%	440	100%	0	0	0	0	0	0
TOTALE	46.025	16.000	35%	15.440	34%	15.440	100%	0	0	0	0	0	0

Tab.8bis - Stato di attuazione della spesa per classificazione economica/missione
 Tipologia stanziamento: PURA e AVANZO

Titolo=Rimborso Prestiti

Valori in migliaia di euro	Stanz. Pura						Stanz. Avanzo								
	Assestata	Risorse attivate (prenotazioni specifiche + impegni)		Impegni		Mandati emessi		Assestata	Risorse attivate (prenotazioni specifiche + impegni)		Impegni		Mandati emessi		
		a	b	c=b/a	d	e=d/a	f		g=f/d	h	i	j=i/h	k	l=k/h	m
Debito pubblico	100.956	96.899	96%	96.899	96%	48.649	50%	0	0		0		0		0
TOTALE	100.956	96.899	96%	96.899	96%	48.649	50%	0	0		0		0		0

Tab.8bis - Stato di attuazione della spesa per classificazione economica/missione
 Tipologia stanziamento: PURA e AVANZO

Titolo=Uscite per conto terzi e partite di giro

Valori in migliaia di euro	Stanz. Pura						Stanz. Avanzo							
	Assestata	Risorse attivate (prenotazioni specifiche + impegni)		Impegni		Mandati emessi		Assestata	Risorse attivate (prenotazioni specifiche + impegni)		Impegni		Mandati emessi	
		a	b	c=b/a	d	e=d/a	f		g=f/d	h	i	j=i/h	k	l=k/h
Servizi per conto terzi	94.622	16.587	18%	16.587	18%	6.157	37%	0	0		0		0	
TOTALE	94.622	16.587	18%	16.587	18%	6.157	37%	0	0		0		0	

Tab.10 - Stato di attuazione della spesa per classificazione economica/Struttura responsabile
Tipologia stanziamento: CRONOPROGRAMMA e REIMPUTAZIONI

Titolo=Spese correnti

Valori in migliaia di euro	Cronoprogramma					Reimputazioni				
	Assestata	Impegni		Mandati emessi		Assestata	Impegni		Mandati emessi	
	a	b	c=b/a	d	e=d/b	f	g	h=g/f	i	j=i/g
SEGRETERIE ORGANI POLITICI DELLA GIUNTA						9	9	100%	1	6%
DIREZIONE GENERALE DELLA GIUNTA REGIONALE						415	415	100%	47	11%
AVVOCATURA REGIONALE, AFFARI LEGISLATIVI E GIURIDICI						1.669	1.669	100%	52	3%
SANITA', WELFARE E COESIONE SOCIALE	23	23	100%	3	14%	28.100	28.066	100%	1.978	7%
COMPETITIVITA' TERRITORIALE DELLA TOSCANA E AUTORITA' DI GES						12.270	12.270	100%	800	7%
PROGRAMMAZIONE E BILANCIO	120	120	100%	35	29%	229	229	100%	0	0%
ORGANIZZAZIONE, PERSONALE, GESTIONE E SICUREZZA SEDI DI LAVORO	30.601	30.151	99%	10.926	36%	1.087	1.087	100%	51	5%
AGRICOLTURA E SVILUPPO RURALE	276	276	100%	0	0%	725	725	100%	203	28%
AMBIENTE ED ENERGIA	893	821	92%	379	46%	2.667	2.667	100%	329	12%
DIFESA DEL SUOLO E PROTEZIONE CIVILE	24	24	100%	0	0%	859	859	100%	38	4%
MOBILITA', INFRASTRUTTURE E TRASPORTO PUBBLICO LOCALE	1.244	1.244	100%	38	3%	1.650	1.650	100%	8	0%
URBANISTICA	1.999	1.999	100%	605	30%	1.735	1.735	100%	84	5%

(Continua)

Rapporto finanziario mensile - dati al 30/06/2022

Tab.10 - Stato di attuazione della spesa per classificazione economica/Struttura responsabile
Tipologia stanziamento: CRONOPROGRAMMA e REIMPUTAZIONI

Titolo=Spese correnti

Valori in migliaia di euro	Cronoprogramma					Reimputazioni				
	Assestata	Impegni		Mandati emessi		Assestata	Impegni		Mandati emessi	
	a	b	c=b/a	d	e=d/b	f	g	h=g/f	i	j=i/g
ATTIVITA' PRODUTTIVE	160	160	100%	0	0%	6.815	6.815	100%	311	5%
BENI, ISTITUZIONI, ATTIVITA' CULTURALI E SPORT	392	392	100%	0	0%	167	167	100%	24	14%
ISTRUZIONE, FORMAZIONE, RICERCA E LAVORO	19.046	19.046	100%	9.735	51%	72.046	70.815	98%	7.778	11%
OPERE PUBBLICHE	88	0	0%	0		337	337	100%	57	17%
SISTEMI INFORMATIVI, INFRASTRUTTURE TECNOLOGICHE E INNOVAZIO	13	13	100%	0	0%	4.652	4.652	100%	695	15%
TOTALE	54.878	54.268	99%	21.722	40%	135.431	134.164	99%	12.454	9%

Tab.10 - Stato di attuazione della spesa per classificazione economica/Struttura responsabile
Tipologia stanziamento: CRONOPROGRAMMA e REIMPUTAZIONI

Titolo=Spese in conto capitale

Valori in migliaia di euro	Cronoprogramma					Reimputazioni				
	Assestata	Impegni		Mandati emessi		Assestata	Impegni		Mandati emessi	
	a	b	c=b/a	d	e=d/b	f	g	h=g/f	i	j=i/g
SEGRETERIE ORGANI POLITICI DELLA GIUNTA						80	80	100%	0	0%
DIREZIONE GENERALE DELLA GIUNTA REGIONALE						2.248	2.248	100%	764	34%
SANITA', WELFARE E COESIONE SOCIALE						17.982	17.982	100%	0	0%
COMPETITIVITA' TERRITORIALE DELLA TOSCANA E AUTORITA' DI GES	0	0		0		8.440	8.410	100%	54	1%
PROGRAMMAZIONE E BILANCIO	1.362	1.362	100%	0	0%	774	774	100%	153	20%
ORGANIZZAZIONE, PERSONALE, GESTIONE E SICUREZZA SEDI DI LAVORO						1.216	1.213	100%	1.009	83%
AGRICOLTURA E SVILUPPO RURALE	315	0	0%	0		71	71	100%	0	0%
AMBIENTE ED ENERGIA	15.154	14.862	98%	286	2%	71.104	71.088	100%	10.401	15%
DIFESA DEL SUOLO E PROTEZIONE CIVILE	16.182	6.799	42%	106	2%	26.264	26.253	100%	3.555	14%
MOBILITA', INFRASTRUTTURE E TRASPORTO PUBBLICO LOCALE	3.407	1.560	46%	91	6%	69.634	69.406	100%	2.248	3%
URBANISTICA	13.239	13.239	100%	0	0%	61.286	60.767	99%	9.857	16%
ATTIVITA' PRODUTTIVE	280	280	100%	0	0%	35.679	35.679	100%	1.204	3%

(Continua)

Rapporto finanziario mensile - dati al 30/06/2022

Tab.10 - Stato di attuazione della spesa per classificazione economica/Struttura responsabile
 Tipologia stanziamento: CRONOPROGRAMMA e REIMPUTAZIONI

Titolo=Spese in conto capitale

Valori in migliaia di euro	Cronoprogramma					Reimputazioni				
	Assestata	Impegni		Mandati emessi		Assestata	Impegni		Mandati emessi	
	a	b	c=b/a	d	e=d/b	f	g	h=g/f	i	j=i/g
BENI, ISTITUZIONI, ATTIVITA' CULTURALI E SPORT						19.478	19.449	100%	321	2%
ISTRUZIONE, FORMAZIONE, RICERCA E LAVORO						82.622	82.622	100%	1.828	2%
OPERE PUBBLICHE						84	84	100%	24	29%
SISTEMI INFORMATIVI, INFRASTRUTTURE TECNOLOGICHE E INNOVAZIO	52	52	100%	52	99%	5.321	5.321	100%	583	11%
TOTALE	49.992	38.155	76%	535	1%	402.283	401.446	100%	32.001	8%

Tab.10 - Stato di attuazione della spesa per classificazione economica/Struttura responsabile
 Tipologia stanziamento: CRONOPROGRAMMA e REIMPUTAZIONI

Titolo=Spese per incremento attività finanziarie

Valori in migliaia di euro	Cronoprogramma					Reimputazioni				
	Assestata	Impegni		Mandati emessi		Assestata	Impegni		Mandati emessi	
	a	b	c=b/a	d	e=d/b	f	g	h=g/f	i	j=i/g
URBANISTICA						1.000	1.000	100%	1.000	100%
TOTALE						1.000	1.000	100%	1.000	100%

Tab.10 - Stato di attuazione della spesa per classificazione economica/Struttura responsabile
 Tipologia stanziamento: CRONOPROGRAMMA e REIMPUTAZIONI

Titolo=Uscite per conto terzi e partite di giro

Valori in migliaia di euro	Cronoprogramma					Reimputazioni				
	Assestata	Impegni		Mandati emessi		Assestata	Impegni		Mandati emessi	
	a	b	c=b/a	d	e=d/b	f	g	h=g/f	i	j=i/g
SANITA', WELFARE E COESIONE SOCIALE						0	0			0
TOTALE						0	0			0

GESTIONE DELLE RISORSE FINANZIARIE

Monitoraggio al 30 giugno 2022

Tab. 11 - Stato di attuazione della spesa per classificazione economica/assessore
Tipologia stanziamento: CRONOPROGRAMMA e REIMPUTAZIONI

Titolo=Spese correnti

Valori in migliaia di euro	Cronoprogramma					Reimputazioni				
	Assestata	Impegni		Mandati emessi		Assestata	Impegni		Mandati emessi	
	a	b	c=b/a	d	e=d/b	f	g	h=g/f	i	j=i/g
SACCARDI STEFANIA	346	346	100%	35	10%	725	725	100%	203	28%
CIUOFFO STEFANO	73	73	100%	3	4%	4.629	4.628	100%	828	18%
BACCELLI STEFANO	1.244	1.244	100%	38	3%	3.343	3.343	100%	59	2%
BEZZINI SIMONE						11.519	11.519	100%	16	0%
MARRAS LEONARDO	160	160	100%	0	0%	6.815	6.815	100%	311	5%
MONNI MONIA	916	845	92%	379	45%	3.515	3.515	100%	366	10%
NARDINI ALESSANDRA	19.046	19.046	100%	9.735	51%	73.056	71.824	98%	7.796	11%
SPINELLI SERENA	2.012	2.012	100%	605	30%	16.219	16.185	100%	2.150	13%
GIANI EUGENIO	31.081	30.543	98%	10.926	36%	15.609	15.608	100%	726	5%
TOTALE	54.878	54.268	99%	21.722	40%	135.431	134.164	99%	12.454	9%

Rapporto finanziario mensile - dati al 30/06/2022

Tab. 11 - Stato di attuazione della spesa per classificazione economica/assessore
 Tipologia stanziamento: CRONOPROGRAMMA e REIMPUTAZIONI

Titolo=Spese in conto capitale

Valori in migliaia di euro	Cronoprogramma					Reimputazioni				
	Assestata	Impegni		Mandati emessi		Assestata	Impegni		Mandati emessi	
	a	b	c=b/a	d	e=d/b	f	g	h=g/f	i	j=i/g
SACCARDI STEFANIA	1.677	1.362	81%	0	0%	739	739	100%	99	13%
CIUOFFO STEFANO						7.159	7.159	100%	1.346	19%
BACCELLI STEFANO	3.407	1.560	46%	91	6%	75.733	75.505	100%	2.754	4%
BEZZINI SIMONE						751	751	100%	0	0%
MARRAS LEONARDO	280	280	100%	0	0%	35.679	35.679	100%	1.204	3%
MONNI MONIA	31.316	21.661	69%	392	2%	97.236	97.208	100%	13.956	14%
NARDINI ALESSANDRA	20	0	0%	0		82.841	82.841	100%	1.828	2%
SPINELLI SERENA	13.291	13.291	100%	52	0%	69.477	68.958	99%	9.351	14%
GIANI EUGENIO	0	0		0		32.667	32.605	100%	1.462	4%
TOTALE	49.992	38.155	76%	535	1%	402.283	401.446	100%	32.001	8%

Tab. 11 - Stato di attuazione della spesa per classificazione economica/assessore
 Tipologia stanziamento: CRONOPROGRAMMA e REIMPUTAZIONI

Titolo=Spese per incremento attività finanziarie

Valori in migliaia di euro	Cronoprogramma					Reimputazioni				
	Assestata	Impegni		Mandati emessi		Assestata	Impegni		Mandati emessi	
	a	b	c=b/a	d	e=d/b	f	g	h=g/f	i	j=i/g
SPINELLI SERENA						1.000	1.000	100%	1.000	100%
TOTALE						1.000	1.000	100%	1.000	100%

Tab. 11 - Stato di attuazione della spesa per classificazione economica/assessore
 Tipologia stanziamento: CRONOPROGRAMMA e REIMPUTAZIONI

Titolo=Uscite per conto terzi e partite di giro

Valori in migliaia di euro	Cronoprogramma					Reimputazioni				
	Assestata	Impegni		Mandati emessi		Assestata	Impegni		Mandati emessi	
	a	b	c=b/a	d	e=d/b	f	g	h=g/f	i	j=i/g
CIUOFFO STEFANO						0	0			0
TOTALE						0	0			0

Tab. 12 - Stato di attuazione della spesa per classificazione economica/missione
Tipologia stanziamento: CRONOPROGRAMMA e REIMPUTAZIONI

Titolo=Spese correnti

Valori in migliaia di euro	Cronoprogramma					Reimputazioni				
	Assestata	Impegni		Mandati emessi		Assestata	Impegni		Mandati emessi	
	a	b	c=b/a	d	e=d/b	f	g	h=g/f	i	j=i/g
Servizi istituzionali, generali e di gestione	30.801	30.262	98%	10.954	36%	6.036	6.034	100%	798	13%
Ordine pubblico e sicurezza						0	0		0	
Istruzione e diritto allo studio	7.854	7.854	100%	7.853	100%	6.392	6.267	98%	560	9%
Tutela e valorizzazione dei beni e delle attività culturali	31	31	100%	0	0%	153	153	100%	22	14%
Politiche giovanili, sport e tempo libero	2.360	2.360	100%	605	26%	62	62	100%	37	59%
Turismo						4.190	4.190	100%	204	5%
Assetto del territorio ed edilizia abitativa						1.693	1.693	100%	51	3%
Sviluppo sostenibile e tutela del territorio e dell'ambiente	713	641	90%	383	60%	2.514	2.513	100%	330	13%
Trasporti e diritto alla mobilità	1.244	1.244	100%	38	3%	1.683	1.683	100%	8	0%
Soccorso civile						27	27	100%	0	0%
Diritti sociali, politiche sociali e famiglia	1.663	1.663	100%	1.147	69%	21.705	21.661	100%	1.999	9%
Tutela della salute						11.497	11.497	100%	0	0%

(Continua)

Rapporto finanziario mensile - dati al 30/06/2022

Tab. 12 - Stato di attuazione della spesa per classificazione economica/missione
 Tipologia stanziamento: CRONOPROGRAMMA e REIMPUTAZIONI

Titolo=Spese correnti

Valori in migliaia di euro	Cronoprogramma					Reimputazioni				
	Assestata	Impegni		Mandati emessi		Assestata	Impegni		Mandati emessi	
	a	b	c=b/a	d	e=d/b	f	g	h=g/f	i	j=i/g
Sviluppo economico e competitività	163	163	100%	0	0%	3.337	3.337	100%	214	6%
Politiche per il lavoro e la formazione professionale	9.565	9.565	100%	741	8%	62.220	61.124	98%	7.193	12%
Agricoltura, politiche agroalimentari e pesca	276	276	100%	0	0%	725	725	100%	203	28%
Energia e diversificazione delle fonti energetiche	208	208	100%	0	0%	1.015	1.015	100%	35	3%
Relazioni internazionali						12.182	12.182	100%	800	7%
TOTALE	54.878	54.268	99%	21.722	40%	135.431	134.164	99%	12.454	9%

Tab. 12 - Stato di attuazione della spesa per classificazione economica/missione
Tipologia stanziamento: CRONOPROGRAMMA e REIMPUTAZIONI

Titolo=Spese in conto capitale

Valori in migliaia di euro	Cronoprogramma					Reimputazioni				
	Assestata	Impegni		Mandati emessi		Assestata	Impegni		Mandati emessi	
	a	b	c=b/a	d	e=d/b	f	g	h=g/f	i	j=i/g
Servizi istituzionali, generali e di gestione						4.984	4.981	100%	1.670	34%
Ordine pubblico e sicurezza						0	0		0	
Istruzione e diritto allo studio	20	0	0%	0		76.766	76.766	100%	741	1%
Tutela e valorizzazione dei beni e delle attività culturali						15.759	15.759	100%	140	1%
Politiche giovanili, sport e tempo libero						2.524	2.495	99%	181	7%
Turismo						9.866	9.866	100%	147	1%
Assetto del territorio ed edilizia abitativa	11.805	11.490	97%	0	0%	55.140	54.621	99%	9.857	18%
Sviluppo sostenibile e tutela del territorio e dell'ambiente	31.062	21.779	70%	313	1%	48.306	48.293	100%	3.539	7%
Trasporti e diritto alla mobilità	3.407	1.560	46%	91	6%	56.430	56.372	100%	2.248	4%
Soccorso civile	1.531	1.158	76%	51	4%	3.968	3.968	100%	755	19%
Diritti sociali, politiche sociali e famiglia	52	52	100%	52	99%	60	60	100%	0	0%
Tutela della salute						299	299	100%	0	0%

(Continua)

Rapporto finanziario mensile - dati al 30/06/2022

Tab. 12 - Stato di attuazione della spesa per classificazione economica/missione
 Tipologia stanziamento: CRONOPROGRAMMA e REIMPUTAZIONI

Titolo=Spese in conto capitale

Valori in migliaia di euro	Cronoprogramma					Reimputazioni				
	Assestata	Impegni		Mandati emessi		Assestata	Impegni		Mandati emessi	
	a	b	c=b/a	d	e=d/b	f	g	h=g/f	i	j=i/g
Sviluppo economico e competitività	280	280	100%	0	0%	46.215	46.185	100%	2.144	5%
Politiche per il lavoro e la formazione professionale						167	167	100%	0	0%
Agricoltura, politiche agroalimentari e pesca						71	71	100%	0	0%
Energia e diversificazione delle fonti energetiche	1.835	1.835	100%	28	2%	46.305	46.290	100%	9.760	21%
Relazioni con le altre autonomie territoriali e locali						28.802	28.632	99%	764	3%
Relazioni internazionali						6.623	6.623	100%	54	1%
TOTALE	49.992	38.155	76%	535	1%	402.283	401.446	100%	32.001	8%

Tab. 12 - Stato di attuazione della spesa per classificazione economica/missione
 Tipologia stanziamento: CRONOPROGRAMMA e REIMPUTAZIONI

Titolo=Spese per incremento attività finanziarie

Valori in migliaia di euro	Cronoprogramma					Reimputazioni				
	Assestata	Impegni		Mandati emessi		Assestata	Impegni		Mandati emessi	
	a	b	c=b/a	d	e=d/b	f	g	h=g/f	i	j=i/g
Assetto del territorio ed edilizia abitativa						1.000	1.000	100%	1.000	100%
TOTALE						1.000	1.000	100%	1.000	100%

Tab. 12 - Stato di attuazione della spesa per classificazione economica/missione
 Tipologia stanziamento: CRONOPROGRAMMA e REIMPUTAZIONI

Titolo=Uscite per conto terzi e partite di giro

Valori in migliaia di euro	Cronoprogramma					Reimputazioni				
	Assestata	Impegni		Mandati emessi		Assestata	Impegni		Mandati emessi	
	a	b	c=b/a	d	e=d/b	f	g	h=g/f	i	j=i/g
Servizi per conto terzi						0	0			0
TOTALE						0	0			0

Tab. 13 - Situazione dei residui passivi dell'esercizio corrente per struttura responsabile

Titolo=Componente passiva di amministrazione

Valori in migliaia di euro	Residui				
	Assestati	Mandati emessi	Economie	% smaltite- nto	Da smaltire
	a	b	c	d=(b+c)/a	e=a-(b+c)
PROGRAMMAZIONE E BILANCIO	0	0	0		0
TOTALE	0	0	0		0

Tab. 13 - Situazione dei residui passivi dell'esercizio corrente per struttura responsabile

Titolo=Spese correnti

Valori in migliaia di euro	Residui				
	Assestati	Mandati emessi	Economie	% smaltite- nto	Da smaltire
	a	b	c	d=(b+c)/a	e=a-(b+c)
SEGRETERIE ORGANI POLITICI DELLA GIUNTA	545	542	0	99%	4
DIREZIONE GENERALE DELLA GIUNTA REGIONALE	6.295	4.333	52	70%	1.910
AVVOCATURA REGIONALE, AFFARI LEGISLATIVI E GIURIDICI	382	146	2	39%	234
SANITA', WELFARE E COESIONE SOCIALE	1.183.002	551.108	1.196	47%	630.698
COMPETITIVITA' TERRITORIALE DELLA TOSCANA E AUTORITA' DI GES	13.534	8.719	7	64%	4.808
PROGRAMMAZIONE E BILANCIO	124.808	3.961	2	3%	120.844
ORGANIZZAZIONE, PERSONALE, GESTIONE E SICUREZZA SEDI DI LAVORO	16.894	9.013	36	54%	7.845
AGRICOLTURA E SVILUPPO RURALE	6.034	2.687	0	45%	3.346
AMBIENTE ED ENERGIA	5.177	4.283	22	83%	872
DIFESA DEL SUOLO E PROTEZIONE CIVILE	6.191	3.984	0	64%	2.207
MOBILITA', INFRASTRUTTURE E TRASPORTO PUBBLICO LOCALE	336.170	120.825	783	36%	214.563

(Continua)

Rapporto finanziario mensile - dati al 30/06/2022

Tab. 13 - Situazione dei residui passivi dell'esercizio corrente per struttura responsabile

Titolo=Spese correnti

Valori in migliaia di euro	Residui				
	Assestati	Mandati emessi	Economie	% smaltite- nto	Da smaltire
	a	b	c	d=(b+c)/a	e=a-(b+c)
URBANISTICA	123	42	0	34%	81
ATTIVITA' PRODUTTIVE	27.118	25.561	0	94%	1.556
BENI, ISTITUZIONI, ATTIVITA' CULTURALI E SPORT	13.176	12.989	20	99%	167
ISTRUZIONE, FORMAZIONE, RICERCA E LAVORO	38.808	23.859	1.564	66%	13.386
OPERE PUBBLICHE	1.305	607	6	47%	692
SISTEMI INFORMATIVI, INFRASTRUTTURE TECNOLOGICHE E INNOVAZIO	12.684	8.688	154	70%	3.842
TOTALE	1.792.247	781.348	3.843	44%	1.007.055

GESTIONE DELLE RISORSE FINANZIARIE

Monitoraggio al 30 giugno 2022

Tab. 13 - Situazione dei residui passivi dell'esercizio corrente per struttura responsabile

Titolo=Spese in conto capitale

Valori in migliaia di euro	Residui				
	Assestati	Mandati emessi	Economie	% smaltite- nto	Da smaltire
	a	b	c	d=(b+c)/a	e=a-(b+c)
SEGRETERIE ORGANI POLITICI DELLA GIUNTA	78	78	0	100%	0
DIREZIONE GENERALE DELLA GIUNTA REGIONALE	1.924	1.871	48	100%	5
SANITA', WELFARE E COESIONE SOCIALE	930.150	110.680	34	12%	819.435
COMPETITIVITA' TERRITORIALE DELLA TOSCANA E AUTORITA' DI GES	2.996	1.897	0	63%	1.099
PROGRAMMAZIONE E BILANCIO	1.815	1.553	0	86%	262
ORGANIZZAZIONE, PERSONALE, GESTIONE E SICUREZZA SEDI DI LAVO	1.929	1.120	0	58%	809
AGRICOLTURA E SVILUPPO RURALE	8.848	575	0	6%	8.274
AMBIENTE ED ENERGIA	51.254	16.184	18	32%	35.052
DIFESA DEL SUOLO E PROTEZIONE CIVILE	24.701	7.939	213	33%	16.549
MOBILITA', INFRASTRUTTURE E TRASPORTO PUBBLICO LOCALE	66.131	14.891	94	23%	51.146
URBANISTICA	11.052	4.682	0	42%	6.369
ATTIVITA' PRODUTTIVE	19.192	5.701	0	30%	13.491

(Continua)

Rapporto finanziario mensile - dati al 30/06/2022

Tab. 13 - Situazione dei residui passivi dell'esercizio corrente per struttura responsabile

Titolo=Spese in conto capitale

Valori in migliaia di euro	Residui				
	Assestati	Mandati emessi	Economie	% smaltite- nto	Da smaltire
	a	b	c	d=(b+c)/a	e=a-(b+c)
BENI, ISTITUZIONI, ATTIVITA' CULTURALI E SPORT	13.282	10.514	13	79%	2.756
ISTRUZIONE, FORMAZIONE, RICERCA E LAVORO	12.014	2.031	0	17%	9.983
OPERE PUBBLICHE	228	135	0	60%	92
SISTEMI INFORMATIVI, INFRASTRUTTURE TECNOLOGICHE E INNOVAZIO	29.690	4.313	43	15%	25.334
TOTALE	1.175.285	184.164	465	16%	990.657

Tab. 13 - Situazione dei residui passivi dell'esercizio corrente per struttura responsabile

Titolo=Spese per incremento attività finanziarie

Valori in migliaia di euro	Residui				
	Assestati	Mandati emessi	Economie	% smaltite- nto	Da smaltire
	a	b	c	d=(b+c)/a	e=a-(b+c)
DIREZIONE GENERALE DELLA GIUNTA REGIONALE	674	674	0	100%	0
PROGRAMMAZIONE E BILANCIO	0	0	0		0
AGRICOLTURA E SVILUPPO RURALE	0	0	0		0
URBANISTICA	0	0	0		0
BENI, ISTITUZIONI, ATTIVITA' CULTURALI E SPORT	0	0	0		0
TOTALE	674	674	0	100%	0

Tab. 13 - Situazione dei residui passivi dell'esercizio corrente per struttura responsabile

Titolo=Rimborso Prestiti

Valori in migliaia di euro	Residui				
	Assestati	Mandati emessi	Economie	% smaltite- nto	Da smaltire
	a	b	c	d=(b+c)/a	e=a-(b+c)
PROGRAMMAZIONE E BILANCIO	0	0	0	0%	0
TOTALE	0	0	0	0%	0

Tab. 13 - Situazione dei residui passivi dell'esercizio corrente per struttura responsabile

Titolo=Uscite per conto terzi e partite di giro

Valori in migliaia di euro	Residui				
	Assestati	Mandati emessi	Economie	% smaltite- nto	Da smaltire
	a	b	c	d=(b+c)/a	e=a-(b+c)
DIREZIONE GENERALE DELLA GIUNTA REGIONALE	9	9	0	100%	0
SANITA', WELFARE E COESIONE SOCIALE	838	312	0	37%	526
PROGRAMMAZIONE E BILANCIO	16.113	3.446	2	21%	12.665
ORGANIZZAZIONE, PERSONALE, GESTIONE E SICUREZZA SEDI DI LAVORO	10	0	0	0%	10
MOBILITA', INFRASTRUTTURE E TRASPORTO PUBBLICO LOCALE	4.379	0	1.651	38%	2.728
TOTALE	21.350	3.767	1.653	25%	15.930

Tab. 14 - Situazione residui passivi dell'esercizio corrente per missione

Titolo=Componente passiva di amministrazione

Valori in migliaia di euro	Residui				
	Assestati	Mandati emessi	Economie	% smaltite- nto	Da smaltire
	a	b	c	d=(b+c)/a	e=a-(b+c)
Componente passiva di amministrazione	0	0	0		0
TOTALE	0	0	0		0

Tab. 14 - Situazione residui passivi dell'esercizio corrente per missione

Titolo=Spese correnti

Valori in migliaia di euro	Residui				
	Assestati	Mandati emessi	Economie	% smaltimento	Da smaltire
	a	b	c	d=(b+c)/a	e=a-(b+c)
Servizi istituzionali, generali e di gestione	148.431	17.057	198	12%	131.176
Ordine pubblico e sicurezza	3.006	1.887	51	64%	1.068
Istruzione e diritto allo studio	5.623	5.407	0	96%	216
Tutela e valorizzazione dei beni e delle attività culturali	11.555	11.514	20	100%	21
Politiche giovanili, sport e tempo libero	1.689	1.543	0	91%	146
Turismo	20.131	19.825	0	98%	307
Assetto del territorio ed edilizia abitativa	227	145	0	64%	81
Sviluppo sostenibile e tutela del territorio e dell'ambiente	9.660	6.689	22	69%	2.949
Trasporti e diritto alla mobilità	336.410	121.076	783	36%	214.552
Soccorso civile	911	762	0	84%	149
Diritti sociali, politiche sociali e famiglia	42.348	15.943	108	38%	26.297
Tutela della salute	1.129.324	537.944	1.082	48%	590.298

(Continua)

Rapporto finanziario mensile - dati al 30/06/2022

Tab. 14 - Situazione residui passivi dell'esercizio corrente per missione

Titolo=Spese correnti

Valori in migliaia di euro	Residui				
	Assestati	Mandati emessi	Economie	% smaltite- nto	Da smaltire
	a	b	c	d=(b+c)/a	e=a-(b+c)
Sviluppo economico e competitività	32.664	11.279	7	35%	21.377
Politiche per il lavoro e la formazione professionale	33.492	18.901	1.565	61%	13.027
Agricoltura, politiche agroalimentari e pesca	6.752	3.399	0	50%	3.352
Energia e diversificazione delle fonti energetiche	1.915	1.915	0	100%	0
Relazioni con le altre autonomie territoriali e locali	55	55	0	100%	0
Relazioni internazionali	7.808	6.007	8	77%	1.793
Debito pubblico	247	0	0	0%	247
Anticipazioni finanziarie	0	0	0		0
TOTALE	1.792.247	781.348	3.843	44%	1.007.055

Tab. 14 - Situazione residui passivi dell'esercizio corrente per missione

Titolo=Spese in conto capitale

Valori in migliaia di euro	Residui				
	Assestati	Mandati emessi	Economie	% smaltite- nto	Da smaltire
	a	b	c	d=(b+c)/a	e=a-(b+c)
Servizi istituzionali, generali e di gestione	13.965	3.404	43	25%	10.517
Ordine pubblico e sicurezza	480	480	0	100%	0
Istruzione e diritto allo studio	11.979	1.986	0	17%	9.993
Tutela e valorizzazione dei beni e delle attività culturali	4.200	1.642	0	39%	2.558
Politiche giovanili, sport e tempo libero	9.082	8.872	12	98%	197
Turismo	2.289	352	0	15%	1.938
Assetto del territorio ed edilizia abitativa	11.212	4.736	0	42%	6.477
Sviluppo sostenibile e tutela del territorio e dell'ambiente	66.160	19.712	116	30%	46.331
Trasporti e diritto alla mobilità	69.459	13.513	127	20%	55.819
Soccorso civile	4.774	778	115	19%	3.881
Diritti sociali, politiche sociali e famiglia	6.716	4.604	1	69%	2.111
Tutela della salute	922.156	106.132	0	12%	816.024

(Continua)

Rapporto finanziario mensile - dati al 30/06/2022

Tab. 14 - Situazione residui passivi dell'esercizio corrente per missione

Titolo=Spese in conto capitale

Valori in migliaia di euro	Residui				
	Assestati	Mandati emessi	Economie	% smaltite- nto	Da smaltire
	a	b	c	d=(b+c)/a	e=a-(b+c)
Sviluppo economico e competitività	33.749	8.939	0	26%	24.810
Politiche per il lavoro e la formazione professionale	271	232	0	85%	39
Agricoltura, politiche agroalimentari e pesca	8.652	485	0	6%	8.166
Energia e diversificazione delle fonti energetiche	5.760	5.149	0	89%	610
Relazioni con le altre autonomie territoriali e locali	1.585	1.452	49	95%	85
Relazioni internazionali	2.796	1.697	0	61%	1.099
TOTALE	1.175.285	184.164	465	16%	990.657

Tab. 14 - Situazione residui passivi dell'esercizio corrente per missione

Titolo=Spese per incremento attività finanziarie

Valori in migliaia di euro	Residui				
	Assestati	Mandati emessi	Economie	% smaltite- nto	Da smaltire
	a	b	c	d=(b+c)/a	e=a-(b+c)
Servizi istituzionali, generali e di gestione	0	0	0		0
Tutela e valorizzazione dei beni e delle attività culturali	0	0	0		0
Assetto del territorio ed edilizia abitativa	0	0	0		0
Agricoltura, politiche agroalimentari e pesca	0	0	0		0
Relazioni con le altre autonomie territoriali e locali	674	674	0	100%	0
TOTALE	674	674	0	100%	0

Tab. 14 - Situazione residui passivi dell'esercizio corrente per missione

Titolo=Rimborso Prestiti

Valori in migliaia di euro	Residui				
	Assestati	Mandati emessi	Economie	% smaltite- nto	Da smaltire
	a	b	c	d= (b+c) / a	e=a- (b+c)
Debito pubblico	0	0	0	0%	0
TOTALE	0	0	0	0%	0

Tab. 14 - Situazione residui passivi dell'esercizio corrente per missione

Titolo=Uscite per conto terzi e partite di giro

Valori in migliaia di euro	Residui				
	Assestati	Mandati emessi	Economie	% smaltite- nto	Da smaltire
	a	b	c	d=(b+c)/a	e=a-(b+c)
Servizi per conto terzi	21.350	3.767	1.653	25%	15.930
TOTALE	21.350	3.767	1.653	25%	15.930

GESTIONE DELLE RISORSE FINANZIARIE

Monitoraggio al 30 giugno 2022

Tab. 15 - Situazione dei residui passivi dell'esercizio corrente relativi a spese in conto capitale e a spese per incremento per attività finanziaria per struttura

Valori in migliaia di euro	Anno di assunzione degli impegni e % smaltimento													
	AAPP		2016		2017		2018		2019		2020		2021	
	Residui	%Sm. 2022	Residui	%Sm. 2022	Residui	%Sm. 2022	Residui	%Sm. 2022	Residui	%Sm. 2022	Residui	%Sm. 2022	Residui	%Sm. 2022
SEGRETERIE ORGANI POLITICI DELLA GIUNTA													78	100%
DIREZIONE GENERALE DELLA GIUNTA REGIONALE											24	97%	2.573	100%
PROGRAMMAZIONE E BILANCIO	408	36%											1.408	100%
ORGANIZZAZIONE, PERSONALE, GESTIONE E SICUREZZA SEDI DI LAVORO							401	16%	360	0%	205	46%	963	100%
SANITA', WELFARE E COESIONE SOCIALE	291.953	8%	1.966	0%	2.084	0%	2.955	5%	100.742	5%	311.136	0%	219.314	38%
AGRICOLTURA E SVILUPPO RURALE	8.030	3%			3	0%	368	0%	0	0%	22	0%	425	80%
AMBIENTE ED ENERGIA	34.097	7%	651	0%	123	0%	551	9%	3.202	59%	961	68%	11.668	96%
DIFESA DEL SUOLO E PROTEZIONE CIVILE	12.316	0%			1.761	0%	0		16	47%	194	6%	10.415	78%
MOBILITA', INFRASTRUTTURE E TRASPORTO PUBBLICO LOCALE	45.691	2%			297	0%	41	0%	259	19%	2.474	83%	17.369	69%
URBANISTICA	7.045	13%									0		4.007	94%
ATTIVITA' PRODUTTIVE	12.427	0%			100	0%			204	2%	734	12%	5.727	98%
BENI, ISTITUZIONI, ATTIVITA' CULTURALI E SPORT	3.143	20%	7	100%	50	15%			85	0%			9.997	99%
ISTRUZIONE, FORMAZIONE, RICERCA E LAVORO	3.401	0%			6.582	0%					4	100%	2.027	100%
OPERE PUBBLICHE	23	76%					3	0%	15	0%	38	2%	148	79%

(Continua)

Tab. 15 - Situazione dei residui passivi dell'esercizio corrente relativi a spese in conto capitale e a spese per incremento per attività finanziaria per struttura

Valori in migliaia di euro	Anno di assunzione degli impegni e % smaltimento													
	AAPP		2016		2017		2018		2019		2020		2021	
	Residui	%Sm. 2022	Residui	%Sm. 2022	Residui	%Sm. 2022	Residui	%Sm. 2022	Residui	%Sm. 2022	Residui	%Sm. 2022	Residui	%Sm. 2022
COMPETITIVITA' TERRITORIALE DELLA TOSCANA E AUTORITA' DI GES									183	0%	654	2%	2.159	87%
SISTEMI INFORMATIVI, INFRASTRUTTURE TECNOLOGICHE E INNOVAZIO	10.779	1%	1	100%	11.022	0%	8	74%	10	0%	2.357	4%	5.513	76%
Totale	429.312	6%	2.624	0%	22.023	0%	4.327	6%	105.077	7%	318.805	1%	293.792	50%

Tab. 16 - Situazione dei residui passivi dell'esercizio corrente relativi a spese in conto capitale e a spese per incremento per attività finanziaria per missione

Valori in migliaia di euro	Anno di assunzione degli impegni e % smaltimento													
	AAPP		2016		2017		2018		2019		2020		2021	
	Residui	%Sm. 2022	Residui	%Sm. 2022	Residui	%Sm. 2022	Residui	%Sm. 2022	Residui	%Sm. 2022	Residui	%Sm. 2022	Residui	%Sm. 2022
Servizi istituzionali, generali e di gestione	8.502	0%	1	100%			412	17%	385	0%	223	43%	4.441	73%
Ordine pubblico e sicurezza													480	100%
Istruzione e diritto allo studio	3.401	0%			6.582	0%					5	0%	1.991	100%
Tutela e valorizzazione dei beni e delle attività culturali	2.849	19%			50	15%			85	0%			1.216	91%
Politiche giovanili, sport e tempo libero	294	33%	7	100%									8.781	100%
Turismo	1.942	3%			61	0%							286	100%
Assetto del territorio ed edilizia abitativa	7.045	13%							0	0%	22	0%	4.146	92%
Sviluppo sostenibile e tutela del territorio e dell'ambiente	43.048	6%	651	0%	123	0%	551	9%	3.218	59%	1.149	58%	17.419	84%
Trasporti e diritto alla mobilità	50.446	2%			297	0%	41	0%	259	19%	2.473	83%	15.942	67%
Soccorso civile	2.105	0%			1.761	0%					3	100%	906	98%
Diritti sociali, politiche sociali e famiglia	1.788	4%					27	0%	121	0%	66	13%	4.715	96%
Tutela della salute	286.467	8%	1.966	0%	2.000	0%	2.928	5%	100.621	5%	313.429	0%	214.745	36%
Sviluppo economico e competitività	12.785	0%			11.060	0%			204	2%	751	14%	8.948	99%
Politiche per il lavoro e la formazione professionale											5	100%	266	85%

(Continua)

Rapporto finanziario mensile - dati al 30/06/2022

Tab. 16 - Situazione dei residui passivi dell'esercizio corrente relativi a spese in conto capitale e a spese per incremento per attività finanziaria per missione

Valori in migliaia di euro	Anno di assunzione degli impegni e % smaltimento													
	AAPP		2016		2017		2018		2019		2020		2021	
	Residui	%Sm. 2022	Residui	%Sm. 2022	Residui	%Sm. 2022	Residui	%Sm. 2022	Residui	%Sm. 2022	Residui	%Sm. 2022	Residui	%Sm. 2022
Agricoltura, politiche agroalimentari e pesca	8.030	3%			3	0%	368	0%					251	100%
Energia e diversificazione delle fonti energetiche	610	0%											5.149	100%
Relazioni con le altre autonomie territoriali e locali					84	0%					24	97%	2.151	100%
Relazioni internazionali									183	0%	654	2%	1.959	86%
Totale	429.312	6%	2.624	0%	22.023	0%	4.327	6%	105.077	7%	318.805	1%	293.792	50%