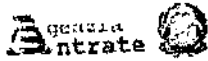


PERSONE FISICHE 2013



Periodo d'imposta 2012

Riservato alle Poste Italiane Spa	
N. Protocollo	
Data di presentazione	
COGNOME TARGETTI	NOME STELLA
CODICE FISCALE	

Finalità del trattamento dei dati personali (art. 13, D.Lgs. n. 196, 2003)

Il D.Lgs. 30 giugno 2003, n. 196, "Codice in materia di protezione dei dati personali", prevede un sistema di garanzie a tutela dei trattamenti che vengono effettuati sui dati personali. Di seguito si illustra sinteticamente come verranno utilizzati i dati contenuti nella presente dichiarazione e quali sono i diritti riconosciuti al cittadino.

Finalità del trattamento

Il Ministero dell'Economia e delle Finanze e l'Agenzia delle Entrate, desiderano informarla, anche per conto degli altri soggetti a ciò tenuti, che nella dichiarazione sono presenti diversi dati personali che verranno trattati dal Ministero dell'Economia e delle Finanze, dall'Agenzia delle Entrate e dai soggetti intermediari individuati dalla legge (centri di assistenza fiscale, sostituti d'imposta, agenzie postali, associazioni di categoria e professionisti) per le finalità di liquidazione, accertamento e riscossione delle imposte e che, a tal fine, alcuni dati possono essere pubblicati ai sensi del combinato disposto degli artt. 69 del D.P.R. n. 600 del 29 settembre 1973, così come modificato dalla legge n. 133 del 6 agosto 2008, e 66-bis del DPR n. 633 del 26 ottobre 1972.

I dati in possesso del Ministero dell'Economia e delle Finanze e dell'Agenzia delle Entrate possono essere comunicati ad altri soggetti pubblici (quali, ad esempio, i Comuni, l'I.N.P.S.), in presenza di una norma di legge o di regolamento, ovvero, quando tale comunicazione sia comunque necessaria per lo svolgimento di funzioni istituzionali, previa comunicazione al Garante della Privacy.

Gli stessi dati possono, altresì, essere comunicati a privati o enti pubblici economici qualora ciò sia previsto da una norma di legge o di regolamento.

Dati personali

La maggior parte dei dati richiesti nella dichiarazione (quali, ad esempio, quelli anagrafici, quelli reddituali e quelli necessari per la determinazione dell'imponibile e dell'imposta) devono essere indicati obbligatoriamente per non incorrere in sanzioni di carattere amministrativo e, in alcuni casi, di carattere penale.

L'indicazione del numero di telefono o cellulare, del fax e dell'indirizzo di posta elettronica è invece facoltativa, e consente di ricevere gratuitamente dall'Agenzia delle Entrate informazioni e aggiornamenti su scadenze, novità, adempimenti e servizi offerti.

Altri dati (ad esempio quelli relativi agli oneri deducibili o per i quali spetta la detrazione d'imposta) possono, invece, essere indicati facoltativamente dal contribuente qualora intenda avvalersi del beneficio previsto.

Dati sensibili

L'effettuazione della scelta per la destinazione dell'otto per mille dell'IRPEF è facoltativa e viene richiesta ai sensi dell'art. 47 della legge 20 maggio 1985 n. 222 e delle successive leggi di ratifica delle intese stipulate con le confessioni religiose.

L'effettuazione della scelta per la destinazione del cinque per mille dell'IRPEF è facoltativa e viene richiesta ai sensi dell'art. 2, comma 250 della legge 23 dicembre 2009, n. 191. Tali scelte comportano, secondo il D.Lgs. n. 196 del 2003, il conferimento di dati di natura "sensibile".

L'inserimento, tra gli oneri deducibili o per i quali spetta la detrazione dell'imposta, di spese sanitarie, ha anch'esso carattere facoltativo e comporta ugualmente il conferimento di dati sensibili.

Modalità del trattamento

La dichiarazione può essere consegnata a un Intermediario previsto dalla legge (Caf, associazioni di categoria, professionisti) il quale invia i dati al Ministero dell'Economia e delle Finanze e all'Agenzia delle Entrate.

I dati verranno trattati con modalità prevalentemente informatizzate e con logiche pienamente rispondenti alle finalità da perseguire anche mediante verifiche dei dati presenti nelle dichiarazioni.

- con altri dati in possesso del Ministero dell'Economia e delle Finanze e dell'Agenzia delle Entrate, anche forniti, per obbligo di legge, da altri soggetti (ad esempio, dai sostituti d'imposta);
- con dati in possesso di altri organismi (quali, ad esempio, istituti previdenziali, assicurativi, camere di commercio, P.R.A.).

Titolari del trattamento

Il Ministero dell'Economia e delle Finanze, l'Agenzia delle Entrate e gli intermediari, secondo quanto previsto dal D.Lgs. n. 196 del 2003, assumono la qualifica di "titolare del trattamento dei dati personali" quando tali dati entrano nella loro disponibilità e sotto il loro diretto controllo.

In particolare sono titolari:

- il Ministero dell'Economia e delle Finanze e l'Agenzia delle Entrate, presso i quali è conservato ed esibito a richiesta l'elenco dei responsabili;
- gli intermediari, i quali, ove si avvalgono della facoltà di nominare dei responsabili, devono rendere noti i dati identificativi agli interessati.

Responsabili del trattamento

I "titolari del trattamento" possono avvalersi di soggetti nominati "responsabili".

In particolare, l'Agenzia delle Entrate si avvale della So.Ge.I. S.p.a., quale responsabile esterno del trattamento dei dati, in quanto partner tecnologico cui è affidata la gestione del sistema informativo dell'Anagrafe Tributaria.

Diritti dell'interessato

Presso il titolare o i responsabili del trattamento interessato, in base all'art. 7 del D.Lgs. n. 196/2003, può accedere ai propri dati personali per verificarne l'utilizzo o, eventualmente, per correggerli, aggiornarli nei limiti previsti dalla legge, ovvero per cancellarli od opporsi al loro trattamento, se trattati in violazione di legge. Tali diritti possono essere esercitati mediante richiesta rivolta a:

- Ministero dell'Economia e delle Finanze, Via XX Settembre 97 - 00187 Roma;
- Agenzia delle Entrate - Via Cristoforo Colombo, 426 c/d - 00145 Roma.

Consenso

Il Ministero dell'Economia e delle Finanze e l'Agenzia delle Entrate, in quanto soggetti pubblici, non devono acquisire il consenso degli interessati per poter trattare i loro dati personali.

Gli intermediari non devono acquisire il consenso per il trattamento dei dati personali comuni in quanto il loro conferimento è obbligatorio per legge, mentre sono tenuti ad acquisire il consenso degli interessati per trattare i dati sensibili relativi alla scelta dell'otto per mille e del cinque per mille dell'IRPEF e/o a particolari oneri deducibili o per i quali spetta la detrazione dell'imposta e per poterli inoltre comunicare al Ministero dell'Economia e delle Finanze e all'Agenzia delle Entrate.

Tale consenso viene manifestato mediante la sottoscrizione della dichiarazione nonché la firma con la quale si effettua la scelta dell'otto per mille dell'IRPEF e del cinque per mille dell'IRPEF.

La presente informativa viene data in generale per tutti i titolari del trattamento sopra indicati.

Codice fiscale (*)

RESERVATO A CHI PRESENTA LA DICHIARAZIONE PER ALTRI

Codice fiscale (obbligatorio) _____ Codice carica _____

Cognome _____ Nome _____

Sexo (barrare la relativa casella) M F

Provincia (sigla) _____

Data di nascita _____ Comune (o Stato estero) di nascita _____

Provincia (sigla) _____ C.a.p. _____

Comune (o Stato estero) _____

RESIDENZA INDIAGRAFICA (O SEVERSO) DOMICILIO FISCALE _____

Rappresentante residente all'estero _____ Frazione, via e numero civico / Indirizzo estero _____

Telefono prefisso _____ numero _____

Data di inizio procedura _____ Procedura non ancora terminata _____ Data di fine procedura _____

Codice fiscale società o ente dichiarante _____

CANONE RAI IMPRESA

Tipologia apparecchio (Riservata ai contribuenti che esercitano attività d'impresa)

FIRMA DELLA DICHIARAZIONE

Il contribuente dichiara di aver compilato e allegato i seguenti quadri (barrare le caselle che interessano)

Familiari a carico: RA RB RC RE RN RO RP RQ RR RS RT RU RV RW RX RY RZ RA1 RA2 RA3 RA4 RA5 RA6 RA7 RA11

EC RU EC N.modelli IVA _____

Invio avviso telematico all'intermediario Invio comunicazione telematica anomala dai studi di settore all'intermediario _____

Situazioni particolari _____ Codice **0**

CON LA FIRMA SI ESPRIME ANCHE IL CONSENSO AL TRATTAMENTO DEI DATI SENSIBILI EVENTUALMENTE INDICATI NELLA DICHIARAZIONE

FIRMA del CONTRIBUENTE (o di chi presenta la dichiarazione per altri) _____

N. iscrizione all'Albo del C.A.F. _____

IMPEGNO ALLA PRESENTAZIONE TELEMATICA

Codice fiscale dell'intermediario _____

Impegno a presentare in via telematica la dichiarazione _____ Ricezione avviso telematico

Data dell'impegno **08 07 2013** FIRMA DELL'INTERMEDIARIO

Ricezione comunicazione telematica anomala dai studi di settore _____

VISTO DI CONFORMITÀ

Codice fiscale del professionista _____

Codice fiscale del C.A.F. _____

FIRMA DEL RESPONSABILE DEL C.A.F. o DEL PROFESSIONISTA _____

Si rilascia il visto di conformità ai sensi dell'art. 35 del D.Lgs. n. 241/1997

CERTIFICAZIONE TRIBUTARIA

Codice fiscale del professionista _____

Codice fiscale o partita IVA del soggetto diverso dal certificatore che ha predisposto la dichiarazione e tenuto le scritture contabili _____

FIRMA DEL PROFESSIONISTA _____

Si attesta la certificazione ai sensi dell'art. 36 del D.Lgs. n. 241/1997

FAMILIARI A CARICO

1	2	3	4	5	6	7	8	
1	<input checked="" type="checkbox"/> CONIUGE							
2	<input checked="" type="checkbox"/> PRIMO FIGLIO	D						
3	<input type="checkbox"/> FIGLIO	A	D					
4	<input type="checkbox"/> FIGLIO	A	D					
5	<input type="checkbox"/> FIGLIO	A	D					
6	<input type="checkbox"/> FIGLIO	A	D					
7	PERCENTUALE ULTERIORE DETRAZIONE PER FAMIGLIE CON ALMENO 4 FIGLI				8 NUMERO FIGLI RESIDENTI ALL'ESTERO A CARICO DEL CONTRIBUENTE			

QUADRO RA REDDITI DEI TERRENI

RA1	RA2	RA3	RA4	RA5	RA6	RA7	RA11
19,00	242,00	28,00	308,00	60,00	18,00	45,00	Somma col. 10, 11 e 12;
1	1	1	1	1	1	1	TOTALI
14,00	176,00	13,00	200,00	44,00	8,00	33,00	
365,50,000	365,50,000	365,50,000	365,50,000	365,50,000	365,50,000	365,50,000	
0,00	0,00	0,00	0,00	0,00	0,00	0,00	
7,00	88,00	7,00	7,00	22,00	4,00	17,00	
10,00	121,00	14,00	154,00	30,00	9,00	23,00	
X	X	X	X	X	X	X	
496,00	367,00						

CONFORME AL PROVVEDIMENTO AGENZIA ENTRATE DEL 31/01/2013 E DEL 12/02/2013 - ITWorkings S.p.A.

(*) Da compilare per i soli modelli predisposti su fogli singoli, ovvero su moduli meccanografici a stampa continua.

Codice fiscale (*)

TIPO DI DICHIARAZIONE

Reddito **X**

Iva

Modello RW

Quadro VO

Quadro AC

Studi di settore

Parametri

Indicatori

Conferma nei termini

Dichiarazione integrativa a favore

Dichiarazione integrativa

Dichiarazione integrativa (art. 2 Fo. 8 ter. DPR 322/98)

Eventi eccezionali

DATI DEL CONTRIBUENTE

Comune (o Stato estero) di nascita

FIRENZE

Provincia (sigla)

FI

giorno

25

Data di nascita mese

11

anno

1973

Sex

M

Stato (barrare la relativa casella)

F

Eventi eccezionali

X

Partita IVA (eventuale)

celibero/nubile

coniugato/a

vedovo/a

separato/a

divorziato/a

deceduto/a

tutelato/a

aiutore

1

2

3

4

5

6

7

8

Comune

RESIDENZA ANAGRAFICA

Da compilare solo se variata dal 1/1/2013 alla data di presentazione della dichiarazione

Tipologia (via, piazza, ecc.)

Frazione

Telefono prefisso

numero

Comune

DOMICILIO FISCALE AL 01/01/2012

Comune

DOMICILIO FISCALE AL 31/12/2012

Comune

DOMICILIO FISCALE AL 01/01/2013

Comune

SCELTA PER LA DESTINAZIONE DELL'OTTO PER MILIE DELL'IRPEF

per scegliere. FIRMARE in UNO SOLO dei riquadri

Stato

Chiesa cattolica

Unione Chiese esistenti avventiste del 7° giorno

Chiesa Valdese unione delle chiese metodiste e valdesi

Chiesa Evangelica Luterana in Italia

Chiesa Apostolica in Italia

Unione Cristiana Evangelica Battista d'Italia

Unione Comunità Ebraiche Italiane

Sacra Arcidiocesi ortodossa d'Italia ed Esarcato per l'Europa meridionale

Indirizzo di posta elettronica

Provincia (sigla)

FI

Codice comune

D612

Provincia (sigla)

FI

Codice comune

D612

Provincia (sigla)

FI

Codice comune

D612

Assemblee di Dio in Italia

IN CASO DI SCELTA NON ESPRESSA DA PARTE DEL CONTRIBUENTE, LA RIPARTIZIONE DELLA QUOTA D'IMPOSTA NON ATTRIBUITA SI STABILISCE IN PROPORZIONE ALLE SCELTE ESPRESSE. LA QUOTA NON ATTRIBUITA SPETTANTE ALLE ASSEMBLEE DI DIO IN ITALIA E ALLA CHIESA APOSTOLICA IN ITALIA E DEVOLUTA ALLA GESTIONE STATALE.

In aggiunta a quanto spiegato nell'informativa sul trattamento dei dati, si precisa che i dati personali del contribuente verranno utilizzati solo dall'Agenzia delle Entrate per attuare la scelta.

Finanziamento della ricerca scientifica e dell'impresa

FIRMA

Codice fiscale del beneficiario (eventuale)

Finanziamento delle attività di tutela, promozione e valorizzazione dei beni culturali e paesaggistici

FIRMA

Codice fiscale del beneficiario (eventuale)

Finanziamento delle attività svolte dal comune di residenza del contribuente

FIRMA

Codice fiscale del beneficiario (eventuale)

In aggiunta a quanto spiegato nell'informativa sul trattamento dei dati, si precisa che i dati personali del contribuente verranno utilizzati solo dall'Agenzia delle Entrate per attuare la scelta.

RESIDENTE ALL'ESTERO

Codice fiscale estero

Stato federato, provincia, contea

Indirizzo

Stato estero di residenza

Località di residenza

NAZIONALITA'

1

Estera

2


Italiana

(*) Da compilare per i soli modelli predisposti su fogli singoli, ovvero su moduli meccanografici a striscia continua.

CONFORME AL PROVVEDIMENTO AGENZIA DELLE ENTRATE DEL 31/01/2013 E DEL 12/02/2013

DA COMPILARE SE RESIDENTE ALL'ESTERO NEL 2012

www.agenziaentrate.gov.it



CODICE FISCALE

REDDITI

QUADRO RB - Redditi dei fabbricati
QUADRO RC - Redditi di lavoro dipendente

Mod. N. 1

QUADRO RB	Rendita catastale	Utilizzo	giorni	Possesso percentuale	Codice canone	Canone di locazione	Casi particolari	Continuazione (*)	Codice Comune	IMU dovuta per il 2012	Cedolare secca	Esenzione IMU
REDDITI DEI FABBRICATI E ALTRI DATI	1.546,00	3	365	50,000	1	26.520,00			D612	1.311,00		
REB1	REDDITI IMPONIBILI	Tassazione ordinaria		Cedolare secca 21%		Cedolare secca 19%	REDDITI NON IMPONIBILI	Abitazione principale		IMU dovuta per il 2012	Cedolare secca	Esenzione IMU
	13.260,00											
Sezione I	891,00	1	365	25,000					D612	395,00		
REB2	REDDITI IMPONIBILI	Tassazione ordinaria		Cedolare secca 21%		Cedolare secca 19%	REDDITI NON IMPONIBILI	Abitazione principale		IMU dovuta per il 2012	Cedolare secca	Esenzione IMU
REB3	REDDITI IMPONIBILI	Tassazione ordinaria		Cedolare secca 21%		Cedolare secca 19%	REDDITI NON IMPONIBILI	Abitazione principale		IMU dovuta per il 2012	Cedolare secca	Esenzione IMU
	1.158,00	2	365	25,000					D612	445,00		
REB4	REDDITI IMPONIBILI	Tassazione ordinaria		Cedolare secca 21%		Cedolare secca 19%	REDDITI NON IMPONIBILI	Abitazione principale		IMU dovuta per il 2012	Cedolare secca	Esenzione IMU
REB5	REDDITI IMPONIBILI	Tassazione ordinaria		Cedolare secca 21%		Cedolare secca 19%	REDDITI NON IMPONIBILI	Abitazione principale		IMU dovuta per il 2012	Cedolare secca	Esenzione IMU
REB6	REDDITI IMPONIBILI	Tassazione ordinaria		Cedolare secca 21%		Cedolare secca 19%	REDDITI NON IMPONIBILI	Abitazione principale		IMU dovuta per il 2012	Cedolare secca	Esenzione IMU
TOTALI	13.260,00											
REB10	REDDITI IMPONIBILI	Tassazione ordinaria		Cedolare secca 21%		Cedolare secca 19%	REDDITI NON IMPONIBILI	Abitazione principale		IMU dovuta per il 2012	Cedolare secca	Esenzione IMU
Sezione II												
REB11	REDDITI IMPONIBILI	Tassazione ordinaria		Cedolare secca 21%		Cedolare secca 19%	REDDITI NON IMPONIBILI	Abitazione principale		IMU dovuta per il 2012	Cedolare secca	Esenzione IMU
REB21	REDDITI IMPONIBILI	Tassazione ordinaria		Cedolare secca 21%		Cedolare secca 19%	REDDITI NON IMPONIBILI	Abitazione principale		IMU dovuta per il 2012	Cedolare secca	Esenzione IMU
REB22	REDDITI IMPONIBILI	Tassazione ordinaria		Cedolare secca 21%		Cedolare secca 19%	REDDITI NON IMPONIBILI	Abitazione principale		IMU dovuta per il 2012	Cedolare secca	Esenzione IMU
REB23	REDDITI IMPONIBILI	Tassazione ordinaria		Cedolare secca 21%		Cedolare secca 19%	REDDITI NON IMPONIBILI	Abitazione principale		IMU dovuta per il 2012	Cedolare secca	Esenzione IMU
Sezione III												
REB31	REDDITI IMPONIBILI	Tassazione ordinaria		Cedolare secca 21%		Cedolare secca 19%	REDDITI NON IMPONIBILI	Abitazione principale		IMU dovuta per il 2012	Cedolare secca	Esenzione IMU
QUADRO RC												
RC1	REDDITI IMPONIBILI	Tassazione ordinaria		Cedolare secca 21%		Cedolare secca 19%	REDDITI NON IMPONIBILI	Abitazione principale		IMU dovuta per il 2012	Cedolare secca	Esenzione IMU
RC2	REDDITI IMPONIBILI	Tassazione ordinaria		Cedolare secca 21%		Cedolare secca 19%	REDDITI NON IMPONIBILI	Abitazione principale		IMU dovuta per il 2012	Cedolare secca	Esenzione IMU
RC3	REDDITI IMPONIBILI	Tassazione ordinaria		Cedolare secca 21%		Cedolare secca 19%	REDDITI NON IMPONIBILI	Abitazione principale		IMU dovuta per il 2012	Cedolare secca	Esenzione IMU
RC4	REDDITI IMPONIBILI	Tassazione ordinaria		Cedolare secca 21%		Cedolare secca 19%	REDDITI NON IMPONIBILI	Abitazione principale		IMU dovuta per il 2012	Cedolare secca	Esenzione IMU
RC5	REDDITI IMPONIBILI	Tassazione ordinaria		Cedolare secca 21%		Cedolare secca 19%	REDDITI NON IMPONIBILI	Abitazione principale		IMU dovuta per il 2012	Cedolare secca	Esenzione IMU
RC6	REDDITI IMPONIBILI	Tassazione ordinaria		Cedolare secca 21%		Cedolare secca 19%	REDDITI NON IMPONIBILI	Abitazione principale		IMU dovuta per il 2012	Cedolare secca	Esenzione IMU
RC7	REDDITI IMPONIBILI	Tassazione ordinaria		Cedolare secca 21%		Cedolare secca 19%	REDDITI NON IMPONIBILI	Abitazione principale		IMU dovuta per il 2012	Cedolare secca	Esenzione IMU
RC8	REDDITI IMPONIBILI	Tassazione ordinaria		Cedolare secca 21%		Cedolare secca 19%	REDDITI NON IMPONIBILI	Abitazione principale		IMU dovuta per il 2012	Cedolare secca	Esenzione IMU
RC9	REDDITI IMPONIBILI	Tassazione ordinaria		Cedolare secca 21%		Cedolare secca 19%	REDDITI NON IMPONIBILI	Abitazione principale		IMU dovuta per il 2012	Cedolare secca	Esenzione IMU
RC10	REDDITI IMPONIBILI	Tassazione ordinaria		Cedolare secca 21%		Cedolare secca 19%	REDDITI NON IMPONIBILI	Abitazione principale		IMU dovuta per il 2012	Cedolare secca	Esenzione IMU
RC11	REDDITI IMPONIBILI	Tassazione ordinaria		Cedolare secca 21%		Cedolare secca 19%	REDDITI NON IMPONIBILI	Abitazione principale		IMU dovuta per il 2012	Cedolare secca	Esenzione IMU
RC12	REDDITI IMPONIBILI	Tassazione ordinaria		Cedolare secca 21%		Cedolare secca 19%	REDDITI NON IMPONIBILI	Abitazione principale		IMU dovuta per il 2012	Cedolare secca	Esenzione IMU
RC13	REDDITI IMPONIBILI	Tassazione ordinaria		Cedolare secca 21%		Cedolare secca 19%	REDDITI NON IMPONIBILI	Abitazione principale		IMU dovuta per il 2012	Cedolare secca	Esenzione IMU
RC14	REDDITI IMPONIBILI	Tassazione ordinaria		Cedolare secca 21%		Cedolare secca 19%	REDDITI NON IMPONIBILI	Abitazione principale		IMU dovuta per il 2012	Cedolare secca	Esenzione IMU

(*) Barrare la casella se si tratta dello stesso terreno o della stessa unità immobiliare del rigo precedente.

CONFORME AL PROVVEDIMENTO AGENZIA ENTRATE DEL 31/01/2013 E DEL 12/02/2013 - ITWonghig S.r.l.
 www.itwonghig.it

P
PERSONE FISICHE
2013

Agente Entrate

CODICE FISCALE

REDDITI
QUADRO RP - Oneri e spese

Mod. N.

1

QUADRO RP	RP1 Spese sanitarie	00	1.968,00	RP9 Interessi per mutui contratti nel 1997 per recupero edilizio	00
ONERI E SPESE	RP2 Spese sanitarie per familiari non a carico	00		RP10 Interessi per mutui ipotecari per la costruzione dell'abitazione principale	00
Sezione I	RP3 Spese sanitarie per disabili	00		RP11 Interessi per prestiti o mutui agrari	00
Spese per le quali è riconosciuta la detrazione del 19%	RP4 Spese veicoli per disabili	00		RP12 Assicurazioni sulla vita e contro gli infortuni	00
	RP5 Spese per l'acquisto di cani guida	00		RP13 Spese di istruzione	00
	RP6 Spese sanitarie rimborsate in precedenza	00		RP14 Spese funebri	00
	RP7 Interessi per mutui ipotecari acquisto abitazione principale	00		RP15 Spese per addebi all'assistenza personale	00
	RP8 Interessi per mutui ipotecari per acquisto altri immobili	00		RP16 Spese sport ragazzi	00
	RP17 Altre spese (Codice spesa)	00		RP18 Altre spese (Codice spesa)	00
	RP20 TOTALE SPESE SU CUI DETERMINARE LA DETRAZIONE		1.968,00	RP19 Sommare gli importi dal rigo RP4 a RP18	1.968,00

Sezione II	RP21 Contributi previdenziali ed assistenziali	00		CONTRIBUTI PER PREVIDENZA COMPLEMENTARE	
Spese e oneri per i quali spetta la deduzione dal reddito complessivo	Assegno al coniuge	00		RP27 Deducibilità ordinaria	00
	CSSN-RC veicoli	00		Lavoratori di prima occupazione	00
	RP22 Contributi per addebi ai servizi domestici e familiari	1.033,00		RP28 Fondi in squilibrio finanziato	00
	RP23 Erogazioni liberali a favore di istituzioni religiose	00		RP29 Familiari a carico	00
	RP24 Spese mediche e di assistenza per disabili	00		RP30 Fondo pensione negoziale dipendenti pubblici	00
	RP25 Altri oneri e spese deducibili	00		RP31 Esclusi dal sostituto Quota TFR	00
	RP26 Altri oneri e spese deducibili	00		Non esclusi dal sostituto	1.033,00
	RP32 TOTALE ONERI E SPESE DEDUCIBILI (sommare gli importi da rigo RP21 a RP31)				1.033,00


Sezione III	Anno	Periodo 2006/2012	Codice fiscale	Situazioni particolari		Numero rate			Importo rata	N. d'ordine immobili
				Anno	Rideterminazione rate	3	5	10		
RP41									00	
RP42									00	
RP43									00	
RP44									00	
RP45									00	
RP46									00	
RP47									00	
RP48	TOTALE SPESE SUL QUALE DETERMINARE DETRAZIONE 41% (Righi col. 2 compilata con codice 1)									
RP49	TOTALE SPESE SUL QUALE DETERMINARE DETRAZIONE 36% (Righi col. 2 compilata con codice 2 o non compilata)									
RP50	TOTALE SPESE SUL QUALE DETERMINARE DETRAZIONE 50% (Righi col. 2 compilata con codice 3)									

Sezione IV	Tipo intervento	Anno	Casi particolari	Rideterminazione rate	Rateazione	N. rata	Spesa totale	
							Importo rata	
RP61	4	2010		5	3		8.118,00	1.624,00
RP62							00	00
RP63							00	00
RP64							00	00
RP65	TOTALE SPESE SUL QUALE DETERMINARE LA DETRAZIONE 55% (Sommare gli importi da rigo RP61 a RP64)							

Sezione V	RP71 Inquilini di alloggi adibiti ad abitazione principale	Tipologia	N. di giorni	Percentuale	RP72 Lavoratori dipendenti che trasferiscono la residenza per motivi di lavoro	N. di giorni	Percentuale
Sezione VI	RP81 Manutenimento dei cani guida (Barrare la casella)				RP82 Spese acquisto mobili, elettrodomestici, TV, computer (ANNO 2009)		00
					RP83 Altre detrazioni	Codice	00

CONFORME AL PROVERBIO ACCESSIONE DELLE ENTRATE DEL 31/01/2013 E DEL 12/02/2013 IT-Working S.r.l. www.itworking.it

CODICE FISCALE



REDDITI
 QUADRO RV - Aggiuntiva regionale e comunale all'IRPEF
 QUADRO CR - Crediti d'imposta

Mod. N.

1

QUADRO RV
 ADDIZIONALE REGIONALE E COMUNALE ALL'IRPEF

Sezione I
 Aggiuntiva regionale all'IRPEF

RVI	REDDITO IMPONIBILE		116.153,00
RV2	ADDIZIONALE REGIONALE ALL'IRPEF DOVUTA	Casi particolari addizionale regionale	1.634,00
RV3	ADDIZIONALE REGIONALE ALL'IRPEF TRATTENUTA O VERSATA	(di cui sospesa) .00	1.414,00
RV4	ECCEDENZIA DI ADDIZIONALE REGIONALE ALL'IRPEF RISULTANTE DALLA PRECEDENTE DICHIARAZIONE	(RX2 col. 4 Mod. UNICO 2012)	.00
RV5	ECCEDENZIA DI ADDIZIONALE REGIONALE ALL'IRPEF RISULTANTE DALLA PRECEDENTE DICHIARAZIONE COMPENSATA NEL MOD. F24	Credito compensato con Mod. F24 per i versamenti IMU	.00
RV6	ADDIZIONALE REGIONALE IRPEF DA TRATTENERE O DA RIMBORSARE RISULTANTE DAL MOD. 730/2013	Trattenuto dal sostituto	220,00
RV7	ADDIZIONALE REGIONALE ALL'IRPEF A DEBITO		.00
RV8	ADDIZIONALE REGIONALE ALL'IRPEF A CREDITO	Aliquote per scaglioni	0,200

Sezione II-A
 Aggiuntiva comunale all'IRPEF

RV9	ALiquota DELL'ADDIZIONALE COMUNALE DELIBERATA DAL COMUNE	Agevolazioni	232,00
RV10	ADDIZIONALE COMUNALE ALL'IRPEF DOVUTA		
RV11	ADDIZIONALE COMUNALE ALL'IRPEF TRATTENUTA O VERSATA	RC 207,00 F24 .00	207,00
RV12	ECCEDENZIA DI ADDIZIONALE COMUNALE ALL'IRPEF RISULTANTE DALLA PRECEDENTE DICHIARAZIONE	(RX3 col. 4 Mod. UNICO 2012)	.00
RV13	ECCEDENZIA DI ADDIZIONALE COMUNALE ALL'IRPEF RISULTANTE DALLA PRECEDENTE DICHIARAZIONE COMPENSATA NEL MOD. F24	Credito compensato con Mod. F24 per i versamenti IMU	.00
RV14	ADDIZIONALE COMUNALE IRPEF DA TRATTENERE O DA RIMBORSARE RISULTANTE DAL MOD. 730/2013	Trattenuto dal sostituto	25,00
RV15	ADDIZIONALE COMUNALE ALL'IRPEF A DEBITO		.00
RV16	ADDIZIONALE COMUNALE ALL'IRPEF A CREDITO		.00

Sezione II-B
 Acconto addizionale comunale all'IRPEF per il 2013

RV17	Agevolazioni	Imponibile	Aliquote per scaglioni	Aliquota	Acconto dovuto	Acconto addizionale comunale 2013 trattenuta dal datore di lavoro	Importo trattenuto o versato (da compilare in caso di dichiarazione integrativa)	Acconto da versare
		116.153,00	0,200		70,00	62,00	.00	8,00

QUADRO CR
 CREDITI D'IMPOSTA

Sezione I-A
 Dati relativi al credito d'imposta per redditi prodotti all'estero

CR1	CR2	CR3	CR4
Imposta netta	Imposta netta	Imposta netta	Imposta netta
.00	.00	.00	.00
Credito utilizzato nelle precedenti dichiarazioni	Credito utilizzato nelle precedenti dichiarazioni	Credito utilizzato nelle precedenti dichiarazioni	Credito utilizzato nelle precedenti dichiarazioni
.00	.00	.00	.00
Imposta estera	Imposta estera	Imposta estera	Imposta estera
.00	.00	.00	.00
Quota di imposta lorda	Quota di imposta lorda	Quota di imposta lorda	Quota di imposta lorda
.00	.00	.00	.00
Imposta lorda	Imposta lorda	Imposta lorda	Imposta lorda
.00	.00	.00	.00

Sezione I-B
 Organizzazione del credito d'imposta per redditi prodotti all'estero

CR5	CR6
CR5	CR6
.00	.00
.00	.00

Sezione II
 Prima casa e canoni non percepiti

CR7	CR8
CR7	CR8
.00	.00
.00	.00

Sezione III
 Credito d'imposta per canoni percepiti

CR9
CR9
.00
.00

Sezione IV
 Credito d'imposta per immobili colpiti dal sisma in Abruzzo

CR10	CR11
CR10	CR11
.00	.00
.00	.00

Sezione V
 Credito d'imposta per canoni percepiti

CR12	CR13
CR12	CR13
.00	.00
.00	.00

Sezione VI
 Credito d'imposta per rivalutazioni

CR13
CR13
.00
.00

Sezione VII
 Altri crediti d'imposta

CR14
CR14
.00
.00

Sezione VIII
 Altri crediti d'imposta

CR14
CR14
.00
.00

www.inps.it
 12/02/2013 - 11:00

Codice fiscale (*)

RESERVATO A CHI PRESENTA LA DICHIARAZIONE PER ALTRI

Codice fiscale (obbligatorio) _____

Codice carica _____

Nome _____

Cognome _____

Sesso (barrare la relativa casella) M F

Provincia (sigla) _____

Data carica _____ giorno _____ mese _____ anno _____

ERED. CURATORE FALLIMENTARE o DELL'EREDITA' ecc.

Data di nascita _____ giorno _____ mese _____ anno _____

Comune (o Stato estero) di nascita _____

Provincia (sigla) _____ C.a.p. _____

Comune (o Stato estero) _____

RESIDENZA (INDICARE IL SEGRETO DOMICILIO FISCALE)

Rappresentante residente all'estero _____

Frazione, via e numero civico / indirizzo estero _____

Telefono prefisso _____ numero _____

Data di fine procedura _____ giorno _____ mese _____ anno _____

Data di inizio procedura _____ giorno _____ mese _____ anno _____

Procedura non ancora terminata _____

Codice fiscale società o ente dichiarante _____

CANONE RAI RPIREB

Tipologia apparecchio (Riservata ai contribuenti che esercitano attività d'impresa)

RA RB RC RD RE RF RG RH RI RJ RK RL RM RN RO RP RV RW RX RY RZ

FIRMA DELLA DICHIARAZIONE

Il contribuente dichiara di aver compilato e allegato i seguenti quadri (barrare le caselle che interessano)

BC BI IL IC N. mod. IVA _____

Invio avviso telematico all'intermediario _____

Invio comunicazione telematica anomale dai studi di settore all'intermediario _____

FIRMA del CONTRIBUENTE (o di chi presenta la dichiarazione per altri)

Situazioni particolari _____

Codice _____

CON LA FIRMA SI ESPRIME ANCHE IL CONSENSO AL TRATTAMENTO DEI DATI SENSIBILI EVENTUALMENTE INDICATI NELLA DICHIARAZIONE

N. iscrizione all'albo del C.A.F. _____

IMPONO ALLA PRESENTAZIONE TELEMATICA

Riservato all'intermediario

Impegno a presentare in via telematica la dichiarazione _____

Ricezione avviso telematico _____

Ricezione comunicazione telematica anomale dai studi di settore _____

Data dell'impegno _____ giorno _____ mese _____ anno _____

FIRMA DELL'INTERMEDIARIO

Codice fiscale del responsabile del C.A.F. _____

VISTO DI CONFORMITA'

Riservato al C.A.F. o al professionista

Codice fiscale del professionista _____

Si lascia il visto di conformità ai sensi dell'art. 35 del D.Lgs. n. 241/1997

FIRMA DEL RESPONSABILE DEL C.A.F. o DEL PROFESSIONISTA

CERTIFICAZIONE FISCALIA

Riservato al professionista

Codice fiscale del professionista _____

Codice fiscale o partita IVA del soggetto diverso dal certificatore che ha predisposto la dichiarazione e tenuto le scritture contabili _____

FIRMA DEL PROFESSIONISTA

Si attesta la certificazione ai sensi dell'art. 35 del D.Lgs. n. 241/1997

FAMILIARI A CARICO

Relazione di parentela (Indicare il codice fiscale del coniuge anche se non fiscalmente a carico)

1	2	3	4	5	6	7	8	9
C	CONIUGE							
F1	PRIMO FIGLIO	D						
F	A	D						
F	A	D						
F	A	D						
F	A	D						

QUADRO RA REDDITI DEI TERRENI

Esclusi i terreni all'estero da includere nel Quadro RL

(*) Barrare la casella se si tratta dello stesso terreno nella stessa unità immobiliare del rigo precedente

RA1	RA2	RA3	RA4	RA5	RA6	RA7	RA11
11,00	1	5,00	365	50,000	0,00	3,00	6,00
0,00	4	14,00	365	50,000	0,00	7,00	0,00
0,00	4	176,00	365	50,000	0,00	88,00	0,00
0,00	4	13,00	365	50,000	0,00	7,00	0,00
0,00	4	200,00	365	50,000	0,00	0,00	0,00
0,00	4	44,00	365	50,000	0,00	0,00	0,00
0,00	4	8,00	365	50,000	0,00	4,00	0,00
RA11 Somma col. 10, 11 e 12:		TOTALI	0,00	0,00	0,00	0,00	0,00

(*) Da compilare per i soli modelli predisposti su fogli singoli, ovvero su moduli meccanografici a striscia continua.

www.fiscaling.it

CONFORME AL PROVVEDIMENTO AGENZIA DELLE ENTRATE DEL 12/02/2013 - ITWORKING S.r.l.

Codice fiscale (*)

Codice carica

giorno Data carica mese anno

RISERVATO A CHI PRESENTA LA DICHIARAZIONE PER ALTRI

Codice fiscale (obbligatorio)

Nome

Sesso (barrare la relativa casella) M F Provincia (sigla)

Cognome

Comune (o Stato estero) di nascita

Provincia (sigla)

C.a.p.

ERED E CURATORE FALLIMENTARE o DELL'EREDITA' ecc. (vedere Istruzioni)

Data di nascita giorno mese anno

Comune (o Stato estero)

Telefono prefisso numero

RESIDENZA IN ITALIA (O SE DIVERSO) DOMICILIO FISCALE

Rappresentante residente all'estero Frazione, via e numero civico / Indirizzo estero

Codice fiscale società o ente dichiarante

Data di inizio procedura giorno mese anno

Procedura non ancora terminata

Data di fine procedura giorno mese anno

CANONE RAI MERITE

Tipologia apparecchio (Riservata ai contribuenti che esercitano attività d'impresa)

FIRMA DELLA DICHIARAZIONE

Forme altere RA RB RC RD RE RN RV RW RX RY RZ RA1 RA2 RA3 RA4 RA5 RA6 RA7

Invio avviso telematico all'intermediario

Invio comunicazione telematica anomala dai studi di settore all'intermediario

FIRMA del CONTRIBUENTE (o di chi presenta la dichiarazione per altri)

Il contribuente dichiara di aver compilato e allegato i seguenti quadri (barrare la casella che interessa)

CON LA FIRMA SI ESPRIME ANCHE IL CONSENSO AL TRATTAMENTO DEI DATI SENSIBILI EVENTUALMENTE INDICATI NELLA DICHIARAZIONE

N. iscrizione all'albo dei C.A.F.

Situazioni particolari

Codice fiscale dell'intermediario

Ricezione avviso telematico

Ricezione comunicazione telematica anomala dai studi di settore

RISERVA ALLA PRESENTAZIONE TELEMATICA all'Intermediario

Impegno a presentare in via telematica la dichiarazione

giorno mese anno

FIRMA DELL'INTERMEDIARIO

Codice fiscale del C.A.F.

Data dell'impegno

Codice fiscale del responsabile del C.A.F.

FIRMA DEL RESPONSABILE DEL C.A.F. o DEL PROFESSIONISTA

VETO DI CONFORMITA'

Riserva al C.A.F. o al professionista

Codice fiscale del professionista

Si rilascia il visto di conformità ai sensi dell'art. 35 del D.Lgs. n. 241/1997

CERTIFICAZIONE TRIBUTARIA

Riserva al professionista

Codice fiscale del professionista

Codice fiscale o partita IVA del soggetto diverso dal certificatore che ha predisposto la dichiarazione e tenuto lo scrittore contabile

FIRMA DEL PROFESSIONISTA

Si attesta la certificazione ai sensi dell'art. 36 del D.Lgs. n. 241/1997

FAMILIARI A CARICO

Relazione di parentela (indicare il codice fiscale del coniuge anche se non fiscalmente a carico)

1	C	CONIUGE
2	F1	PRIMO FIGLIO
3	F	FIGLIO
4	F	FIGLIO
5	F	FIGLIO
6	F	FIGLIO

Codice fiscale

N. soci a carico

Misure di tre anni

Percentuale di detrazione spontanea

Deviazione 100% all'adempimento Igh

PRELIMINARE LA CASSELLA CON LA FIRMA DEL RESPONSABILE DEL C.A.F. o DEL PROFESSIONISTA

1 = PRIMO FIGLIO 2 = FIGLIO 3 = FIGLIO 4 = FIGLIO 5 = FIGLIO 6 = FIGLIO USUALE

7 PORCENTUALE ULTERIORE DETRAZIONE PER FAMIGLIE CON ALMENO 4 FIGLI

Reddito dominicale Titolo

33,00 36550,000

8 NUMERO FOLCI RESIDENTI ALL'ESTERO A CARICO DEL CONTRIBUENTE

Canone di affitto in regime vincolo

Casi particolari

Continuazione (*) Esecuzione DAI

QUADRO RA DEI TERRENI

RA1

RA2

RA3

RA4

RA5

RA6

RA7

TOTALI

RA11

Somma col. 10, 11 e 12:

0,00 4

0,00 4

0,00 2 3

0,00 4 5

0,00 10

0,00 10

0,00 10

0,00 10

0,00 10

0,00 10

0,00 10

0,00 10

0,00 10

0,00 10

0,00 10

0,00 10

0,00 10

0,00 10

0,00 10

0,00 10

Esclusi i terreni all'estero da includere nel Quadro RI

Barrare la casella se si tratta dello stesso terreno nella stessa unità immobiliare del rigo precedente

CONFORME AL PROVVEDIMENTO AGENZIA DELLE ENTRATE DEL 31/01/2013 E DEL 12/02/2013 - ITWorking S.p.A.

(*) Da compilare per i soli modelli predisposti su fogli singoli, ovvero su modelli meccanografici a striscia continua.