



**Regione Toscana**

**PIANO REGIONALE DI SVILUPPO ECONOMICO  
PRSE 2012-2015**

**Nota di monitoraggio trimestrale N.0  
Dicembre 2012**

a cura del Settore  
Monitoraggio programmi e progetti di sviluppo economico

con la collaborazione di:  
Settore controllo strategico e di gestione  
Sviluppo Toscana s.p.a.

## Premessa

Il **Piano Regionale di Sviluppo Economico PRSE** è previsto dall'art.2 della legge regionale n.35 del 2000 "*Disciplina degli interventi regionali in materia di attività produttive*". Il PRSE realizza le politiche economiche definite dal Programma Regionale di Sviluppo in materia di industria, commercio, turismo, cooperazione e servizi, assumendone le priorità e perseguendo gli obiettivi.

Questa nota costituisce il numero 0 di un resoconto a cadenza trimestrale sullo stato di avanzamento finanziario del Piano.

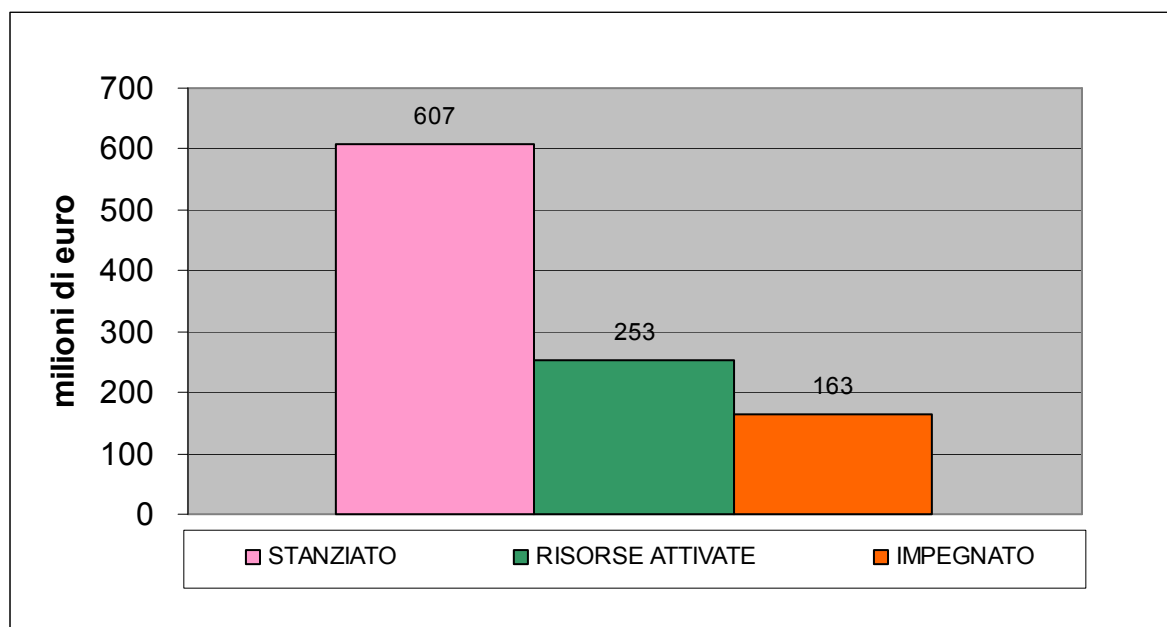
Seguirà il rapporto annuale con dati aggiornati al 31 dicembre 2012 e, successivamente, le note sintetiche di giugno (con i dati sul primo trimestre), di settembre (dati aggiornati al primo semestre) e infine l'uscita di novembre (con i dati aggiornati al 30 settembre).

### 1. L'avanzamento finanziario del programma

I dati esaminati sono aggiornati al 30 settembre 2012 e tengono conto delle risorse stanziare per il bilancio pluriennale 2012-2014, per una dotazione complessiva di oltre **600 milioni di euro**.

Nel corso del 2012, secondo le linee programmatiche del PRSE sono stati impegnati più di **163 milioni** di euro<sup>1</sup> e per altri **90 milioni** circa sono già state attivate procedure per l'individuazione del beneficiario.

#### Grafico 1, PRSE 2012-2015, Stato di avanzamento complessivo



<sup>1</sup> Come specificato, la cifra si riferisce alle risorse impegnate fino al 2014. Per un maggiore dettaglio sulle annualità consultare il grafico 3.

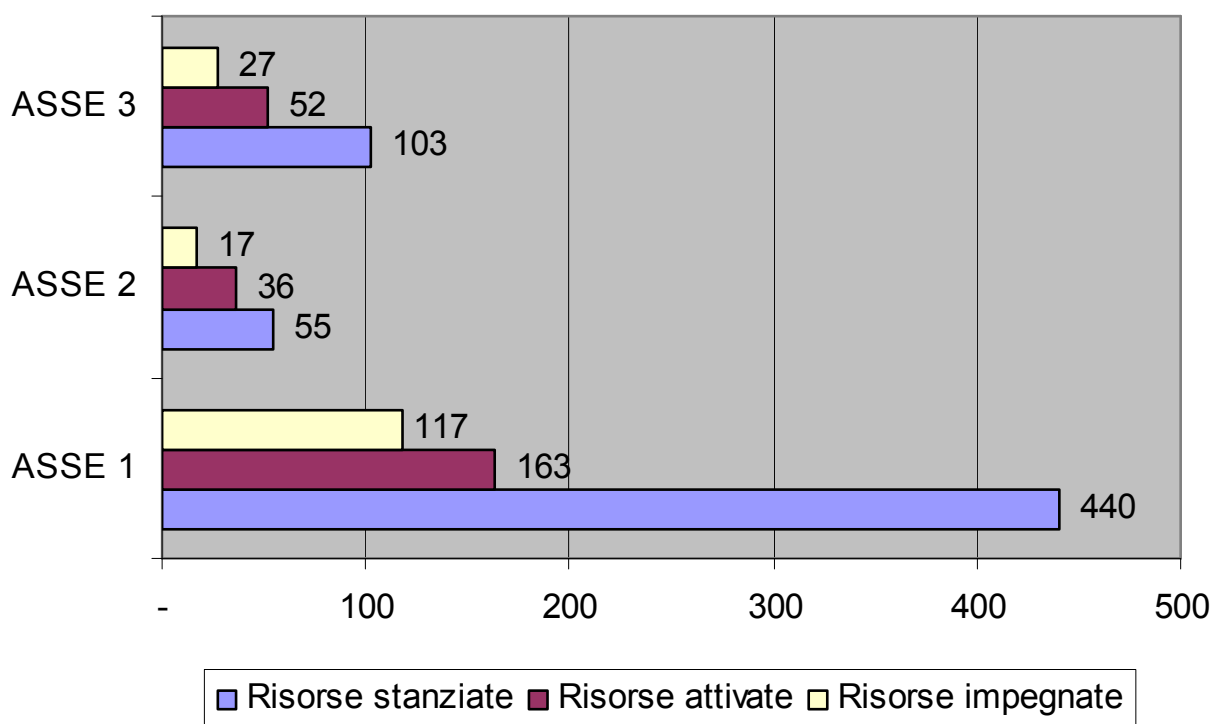
## 1.1 Avanzamento finanziario per asse

L'asse 1 del PRSE riguarda il sistema regionale delle politiche industriali. Il suo obiettivo generale è quello di rafforzare la competitività del sistema produttivo toscano attraverso azioni che migliorino le capacità innovative, in particolare favorendo sinergie tra imprese e tra queste e gli organismi di ricerca, potenziando il sistema delle infrastrutture materiali e immateriali a sostegno delle imprese, aumentando l'offerta di servizi avanzati rivolti alle PMI che favoriscano la produzione e la diffusione delle conoscenze e qualificando ulteriormente gli strumenti di ingegneria finanziaria, anche in una maggiore ottica di mercato.

Dal grafico 2, si può notare che le risorse stanziare sull'asse I, al 30 settembre 2012, sono circa **440 milioni** di euro.

Le risorse attivate ricoprono il **37%** del totale e le risorse impegnate il **27%**.

**Grafico 2, PRSE 2012-2015, Avanzamento per asse, bilancio annuale 2012 e pluriennale 2013-14 (mln di euro)**



L'obiettivo generale dell'asse 2 (internazionalizzazione promozione e attrazione degli investimenti) è quello di sostenere i processi di internazionalizzazione del sistema produttivo toscano e attrazione di nuovi investimenti diretti esogeni al fine di espandere, mantenere e radicare quelli esistenti, con particolare attenzione agli investimenti di tipo industriale, del manifatturiero avanzato e al turismo.

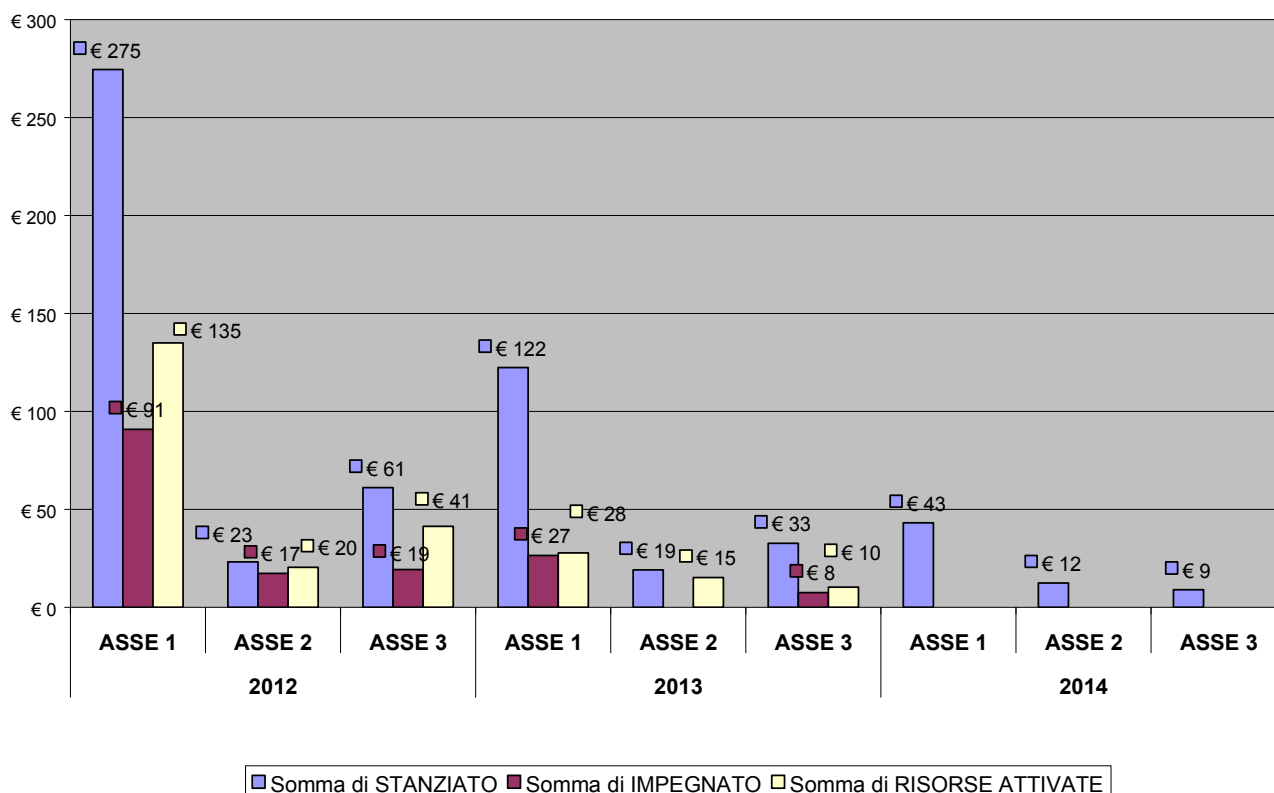
Le risorse stanziare, per l'asse II, ammontano a **55 milioni** di euro. Il **65%** del totale sono le risorse attivate; le risorse impegnate ricoprono, invece, il **32%** del totale.

L'**asse 3** (turismo, commercio e terziario) ha come obiettivo generale quello di sviluppare, qualificare e promuovere il sistema dell'offerta turistica e commerciale regionale attraverso processi di innovazione che devono riguardare sia le imprese sia i territori nell'ottica della sostenibilità ambientale, sociale ed economica.

Le risorse stanziare, attivate e impegnate per l'asse 3 ammontano a **103 milioni** di euro. Le risorse attivate sul totale sono circa il **50%** e quella delle risorse impegnate sul totale di circa il **26%**.

L'obiettivo generale dell'**asse 4** (Assistenza tecnica) è quello di garantire più elevati livelli di efficienza ed efficacia al processo di programmazione, attuazione e verifica del Piano: le risorse stanziare sono circa **9 milioni**, le risorse attivate circa **3 milioni** (corrispondenti al **34%** sul totale) e le risorse impegnate circa **1 milione** (corrispondenti al **14%** sul totale).

**Grafico 3, PRSE 2012-2015, Attuazione finanziario per asse e per anno (mln di euro)**



## 2. I principali interventi di attuazione nel periodo considerato

Nell'ambito del PRSE sono finanziati interventi numerosi e complessi, il testo che segue presenta una rapida carrellata di alcune delle operazioni realizzate nel corso del 2012, suddividendole per tipologia. L'elenco non vuole essere esaustivo, ma intende dare un'idea dell'operato regionale relativamente al Piano.

Per quanto riguarda l'**asse I**, vale la pena citare gli interventi di *incentivazione alla creazione di alleanze strategiche di filiera e di cluster di imprese e per investimenti nelle tecnologie chiave dell'economia e nei settori ad alta tecnologia*. Questo tipo di azione è svolta attraverso il **Bando Unico** che, nel 2012, finanzia progetti per 70 milioni di euro.

Tra le attività orientate a rafforzare il sistema di innovazione, vanno ricordate azioni di minore entità economica ma comunque rilevanti, quali il protocollo firmato con le Università di Firenze e Pisa, PontLab e Nuovo Pignone per il Progetto Atene (2,2 milioni di euro), l'accordo sul trasferimento tecnologico siglato con l'Istituto di BioRobotica del Polo Sant'Anna Valdera (328 mila euro per la ristrutturazione dell'immobile che ospiterà il centro di ricerca), il bando per le attività di pre-incubazione, con 3 progetti per 720 mila euro di finanziamento.

Ancora sull'asse I, sono rilevanti gli interventi di sostegno al credito e di ingegneria finanziaria. Rientrano in questo ambito le agevolazioni alle PMI del **Fondo di rotazione**, con 156 domande di contributo e 20 milioni di finanziamento per le PMI artigiane e 27 domande e 11 milioni di finanziamento per le imprese industriali.

Cifre importanti anche sul **Fondo per gli investimenti** che, al giugno 2012, aveva concesso garanzie per 350 milioni a oltre 2 mila imprese e per il **Fondo di liquidità**, con 900 milioni e più di 4.600 imprese.

Infine, per *promuovere l'aumento della competitività delle imprese e dei loro raggruppamenti sui mercati esteri* sono stati impegnati 10,5 milioni di euro.

In tema di riqualificazione delle aree industriali, invece, si possono citare il **Progetto Piombino** (complessivamente 13,3 milioni di contributo regionale) che, nel 2012, ha visto approvare l'istanza di accertamento dei Poli di Piombino, Livorno e Collesalveti (componentistica *automotive*) quali aree in situazione di crisi industriale e il **Progetto per il settore lapideo di Massa Carrara** che, a settembre 2012, ha visto approvata una ricognizione di aree a destinazione produttiva esistenti nel territorio di crisi per avviare le azioni di *scouting* per individuare imprese interessate a localizzarsi nelle aree medesime.

In materia di **Internazionalizzazione promozione e attrazione investimenti (asse II)**, nella prima metà del 2012 erano stati impegnati 8,5 milioni di euro per la "promozione dell'internazionalizzazione", per la "promozione del territorio" e lo "sviluppo di nuovi mercati".

Venendo all'**asse III** del PRSE (Turismo, commercio e terziario) si ricordano i 5,1 milioni di euro impegnati su 33 progetti per completare la messa in sicurezza del tratto toscano della **Via Francigena**.

E ancora 2,9 milioni per interventi di **qualificazione, ammodernamento e adeguamento di aree sciistiche** (13 progetti) e **commerciali** (19 progetti), oltre a un milione di euro destinato ad **infrastrutture sciistiche pubbliche**. La stessa cifra è stata destinata allo **sviluppo qualitativo delle sale cinematografiche**.

Il progetto regionale GIOVANI SI ha visto una sua prima declinazione come sostegno a P.M.I. giovanili che intendano operare con progetti innovativi nel settore del terziario, commercio e turismo; è stato avviato un primo bando integrato tra diverse linee di finanziamento, con una disponibilità di fondi per circa 1,7 milioni.

Per le infrastrutture pubbliche del turismo e del commercio sono stati stanziati oltre 18 milioni per la terza raccolta progettuale con procedura negoziale che ha visto la presentazione di oltre 230 domande da parte degli enti locali toscani per la qualificazione di aree mercatali e CCN (Centri Commerciali Naturali), la realizzazione di aree espositive o uffici informazione e accoglienza turistica, l'adeguamento dell'offerta termale e di servizi per la nautica e la balneazione, l'incremento del turismo en plein air con percorsi cicloturistici ed escursionistici, il sostegno del turismo bianco toscano.

### 3. Tabella 1 MONITORAGGIO FINANZIARIO PRSE 2012-2015

Aggiornato al 30 settembre 2012

ASSE	Linea PRSE 2012-2015	RISORSE STANZIATE	RISORSE ATTIVATE	RISORSE IMPEGNATE
	1.1.a - Sostegno alle attività di ricerca sviluppo e innovazione (RSI)	177.944.655,07	60.419.331,73	55.792.299,18
	1.1.b - Acquisto servizi per innovazione e trasferimento tecnologico	23.678.028,68	9.961.508,90	9.961.508,90
	1.1.c - Aiuti ai poli di innovazione e incubatori di impresa	6.266.625,19	5.905.066,89	4.271.267,92
	1.2.a - Sostegno ai programmi di sviluppo delle PMI industriali, artigiane e cooperative	7.354.954,98	1.817.500,80	1.752.007,24
	1.2.b - Sostegno alle pratiche di responsabilità delle imprese	1.000.000,00	404.252,88	404.252,88
	1.3.a - Ingegneria finanziaria	50.129.966,43	36.190.808,02	30.690.808,02
	1.4.a - Aree per insediamenti produttivi	62.400.000,00	11.750.000,00	0
	1.4.a + 1.4.b -Aree per insediamenti produttivi + Infrastrutture per il trasferimento tecnologico	51.206.194,02	29.983.885,30	12.090.337,48
	1.4.b - Infrastrutture per il trasferimento tecnologico	60.142.198,83	6.455.852,84	2.500.756,53
<b>TOTALE ASSE I</b>		<b>440.122.623,20</b>	<b>162.888.207,36</b>	<b>117.463.238,15</b>
	2.1.a - Promozione economica	35.440.000,00	19.840.000,00	11.440.000,00
	2.2.a - Promozione turistica integrata	15.371.907,92	11.883.697,13	5.576.030,63
	2.3.a - Marketing territoriale finalizzato all'attrazione degli investimenti	3.936.000,00	3.936.000,00	363.000,00
<b>TOTALE ASSE II</b>		<b>54.747.907,92</b>	<b>35.659.697,13</b>	<b>17.379.030,63</b>
	3.1.a - Sostegno alle PMI per la promozione e l'innovazione ai fini della competitività e la sostenibilità dei territori	19.259.859,27	7.894.225,52	4.315.056,02
	3.1.b - Sostegno a EE.LL. e soggetti pubblici per la promozione e l'innovazione ai fini della competitività e la sostenibilità dei territori	4.800.000,00	1.406.799,00	100.000,00
	3.2.a - Qualificazione dell'offerta territoriale. Infrastrutture per la competitività e sostenibilità del turismo, commercio e terziario	71.154.765,48	39.675.910,99	22.422.020,07
	3.2.b - Progetti integrati tematici e territoriali	2.581.295,84	0	0
	3.3 - Sostenere le imprese e le micro-imprese nei processi di sviluppo aziendale, di qualificazione, di integrazione di filiera aggregazione territoriale	2.190.613,40	2.190.613,40	0
	3.3.a - Sostegno a sistemi integrati di micro imprese artigiane, del turismo e del commercio	2.895.421,05	530.000,00	0
<b>TOTALE ASSE III</b>		<b>102.881.955,04</b>	<b>51.697.548,91</b>	<b>26.837.076,09</b>
	4.1.a - Assistenza tecnica	9.461.665,32	3.236.196,56	1.363.725,36
<b>TOTALE ASSE IV</b>		<b>9.461.665,32</b>	<b>3.236.196,56</b>	<b>1.363.725,36</b>
<b>Totale complessivo</b>		<b>607.214.151,48</b>	<b>253.481.649,96</b>	<b>163.043.070,23</b>