



IRPET Istituto Regionale
Programmazione
Economica
della Toscana

LE PROFESSIONI INTELLETTUALI IN TOSCANA

Firenze, 29 novembre 2019

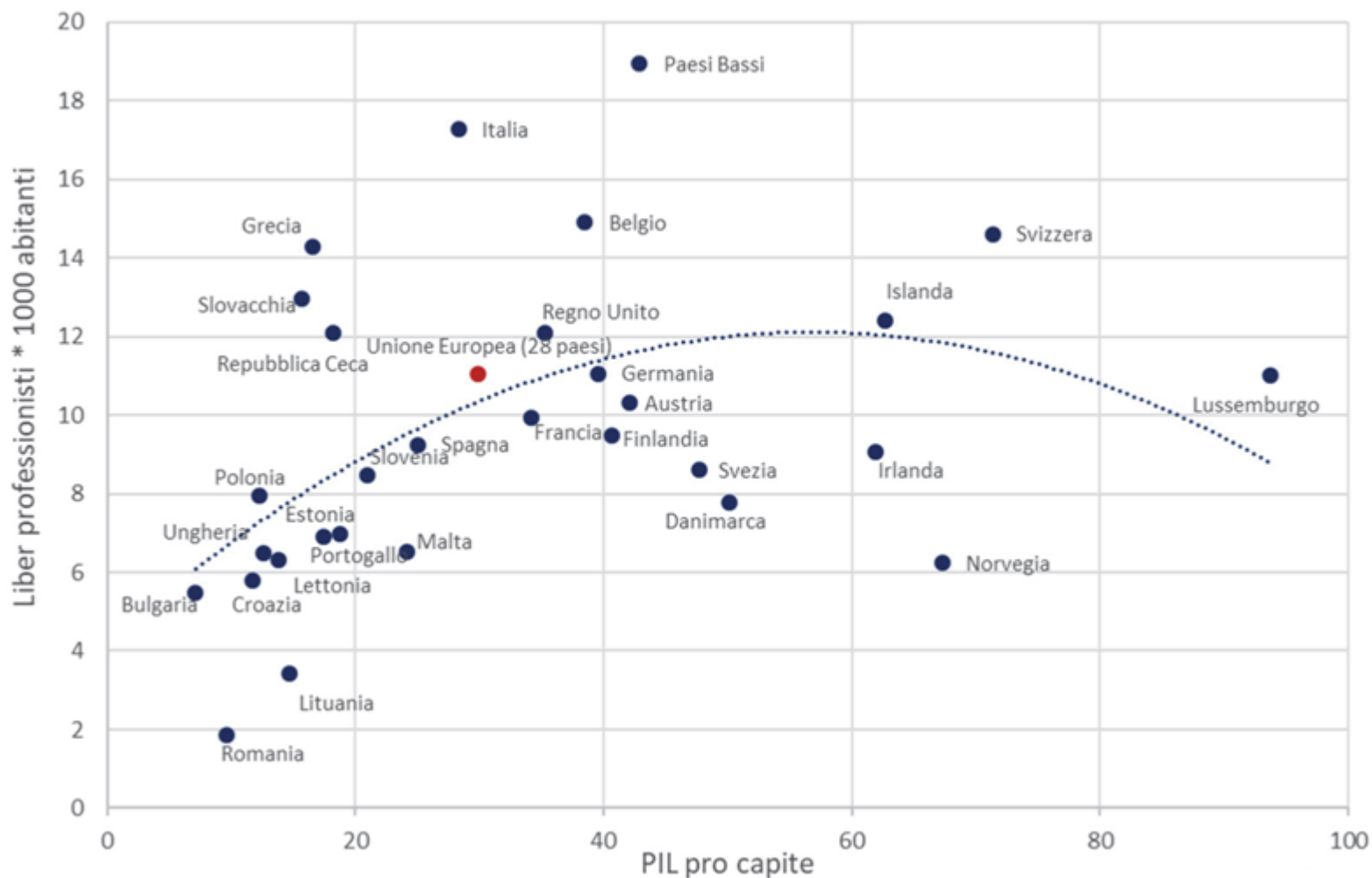
Stefano Casini Benvenuti, direttore IRPET

I liberi professionisti in Italia

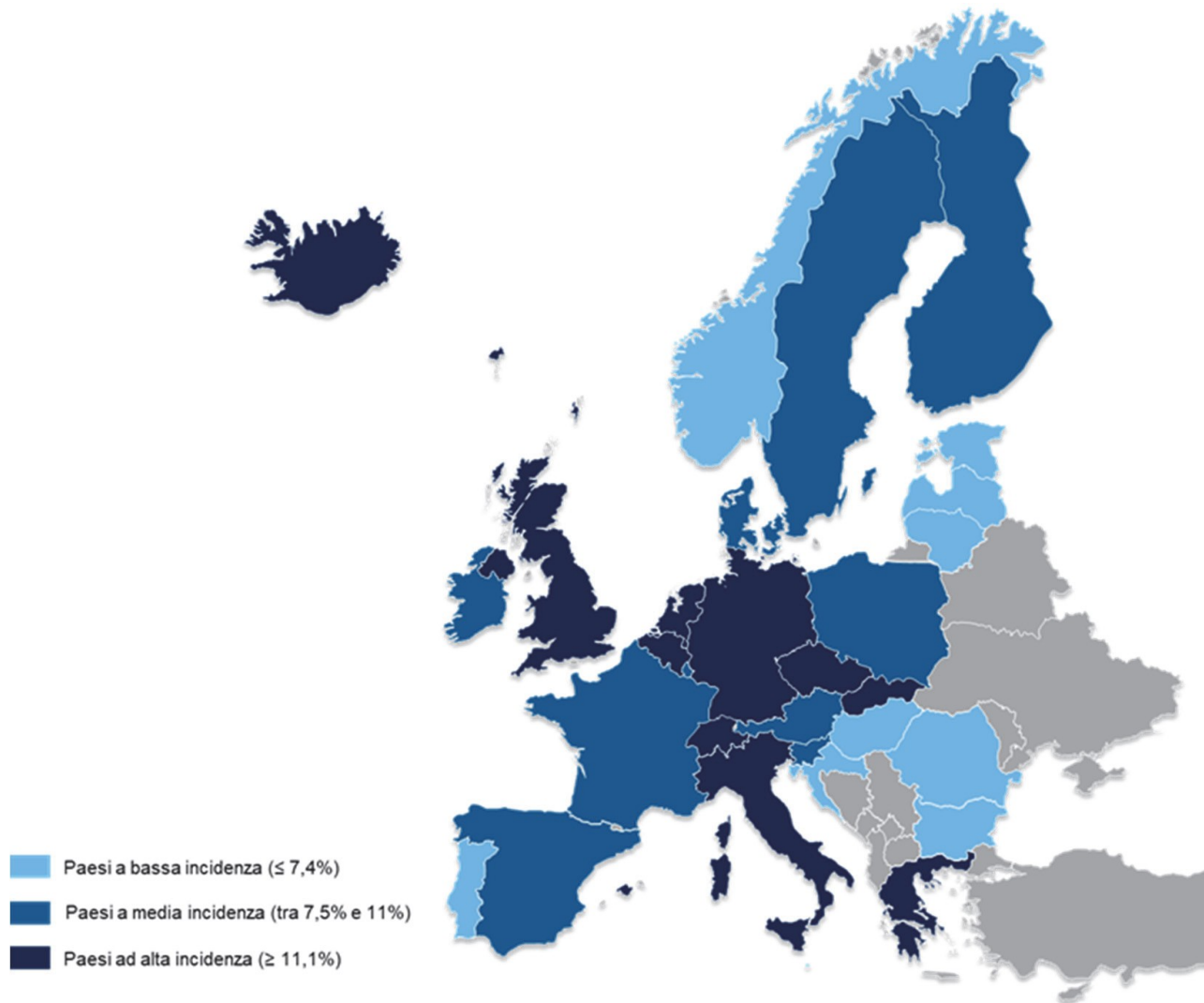
	peso %
Avvocati e procuratori legali	13.7
Medici	9.5
Specialisti delle scienze gestionali, commerciali e bancarie	8.1
Architetti, pianificatori, paesaggisti e specialisti della conservazione del territorio	6.5
Agenti di commercio	6.1
Tecnici in campo ingegneristico	6.0
Addetti alla gestione amministrativa, contabile e finanziaria	5.0
Ingegneri	5.5
Professioni sanitarie infermieristiche, ostetriche, riabilitative e di assistenza sociale	4.9
Tecnici dell'organizzazione e dell'amministrazione delle attività produttive	4.1
Specialisti in scienze psicologiche e psicoterapeutiche	3.8
Tecnici della distribuzione commerciale e professioni assimilate	3.6
Specialisti in discipline artistico-espressive	2.2
Professioni qualificate nelle attività turistiche, ricettive e della ristorazione	2.1
Specialisti e tecnici in scienze informatiche	2.0
Altre professioni legate alla produzione	2.0
Specialisti dell'educazione e della formazione	1.6
Specialisti e tecnici in scienze matematiche, chimiche, fisiche, naturali e sociali	1.5
Professioni tecniche in campo scientifico, ingegneristico e della produzione	1.4
Insegnanti nella formazione professionale, istruttori, allenatori, atleti e professioni assimilate	1.3
Professioni qualificate nelle attività commerciali	1.2
Veterinari	1.2
Giornalisti	1.2
Professioni qualificate nei servizi culturali, di sicurezza, di pulizia e alla persona	1.2
Specialisti in discipline linguistiche, letterarie e documentali	1.1
Imprenditori, amministratori e dirigenti aziendali	1.1
Geologi, meteorologi, geofisici e professioni assimilate	0.7
Biologi, botanici, zoologi e professioni assimilate	0.6
Specialisti e tecnici agronomi e forestali	0.4
Notai	0.3
TOTALE	100.0

Elaborazioni
CONF PROFESSIONI
su dati ISTAT

Relazione diretta con lo sviluppo



Le libere professioni in Europa



La dinamica recente

	2008	2018	variazione	
			In migliaia	In percentuale
•Dirigente	496.7	406.9	-89.8	-18.1
•quadro	1,214.4	1,233.5	19.2	1.6
•impiegato	7,229.5	7,689.0	459.5	6.4
•operaio	8,011.5	8,413.6	402.1	5.0
•apprendista	252.3	146.6	-105.7	-41.9
•lavoratore a domicilio	9.1	6.1	-3.0	-33.3
DIPENDENTI	17,213.4	17,895.6	682.3	4.0
•imprenditore	282.5	284.8	2.2	0.8
•libero professionista	1,156.4	1,435.8	279.5	24.2
•libero professionista senza dipendenti	946.4	1,223.3	276.9	29.3
•libero professionista con dipendenti	210.0	212.6	2.6	1.2
•lavoratore in proprio	3,552.8	3,057.8	-495.0	-13.9
•lavoratore in proprio senza dipendenti	2,448.4	2,147.3	-301.1	-12.3
•lavoratore in proprio con dipendenti	1,104.4	910.5	-193.9	-17.6
•coadiuvante familiare	395.7	279.8	-115.8	-29.3
•socio di cooperativa	34.1	25.9	-8.2	-24.0
•collaboratore	455.6	235.2	-220.3	-48.4
INDIPENDENTI	5,877.0	5,319.3	-557.7	-9.5
TOTALE	23,090.3	23,214.9	124.6	0.5

Cresce il volume, ma non il rendimento

1

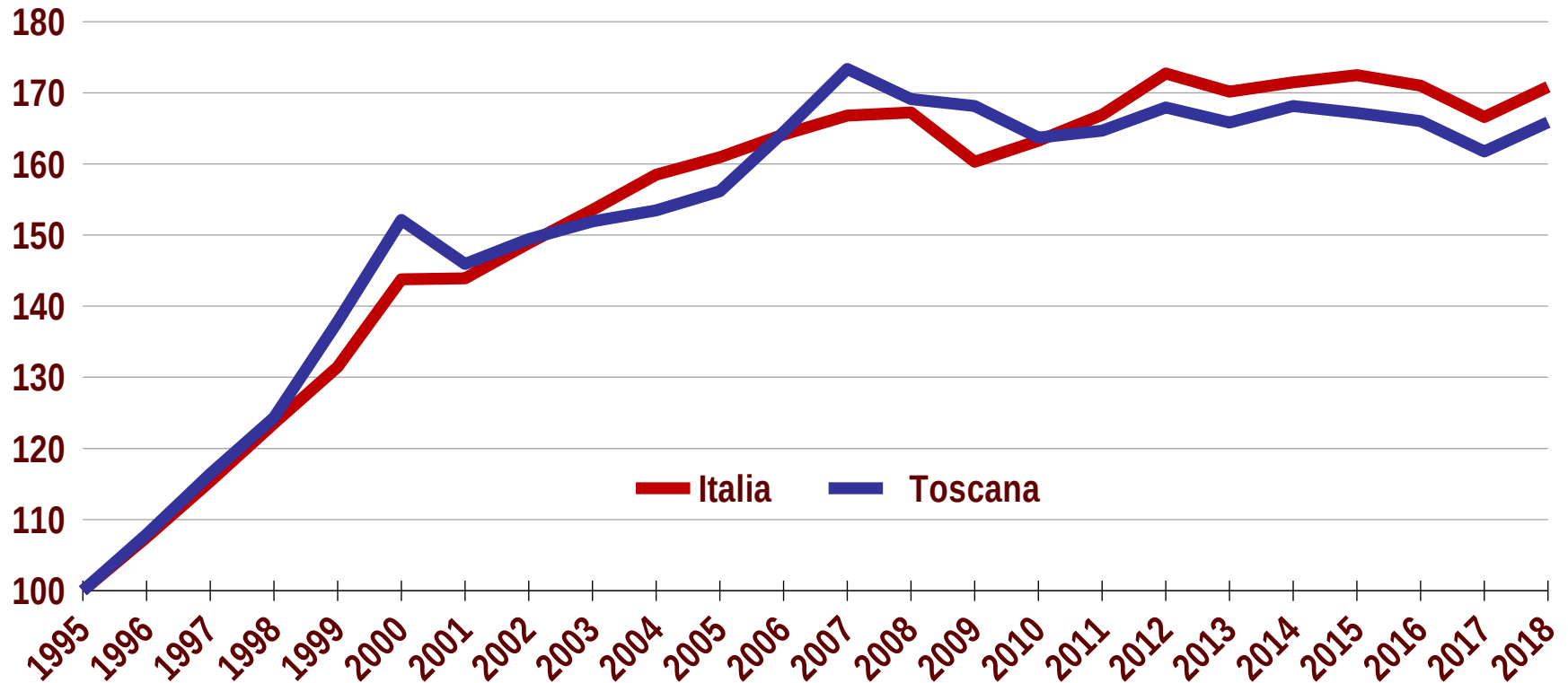
ALCUNI INDICATORI DELLE LIBERE PROFESSIONI IN ITALIA

Tasso di variazione 2008-16

Fonte: elaborazioni IRPET su dati ISTAT

	Libere professioni	Resto economia
Valore aggiunto (a prezzi correnti)	5.3%	2.7%
Occupati	10.4%	-3.8%
Occupati indipendenti	8.8%	-9.8%
Occupati dipendenti	11.5%	-1.8%
Risultato lordo di gestione procapite (a prezzi costanti)	-13.7%	4.5%
Redditi da lavoro dipendente procapite (a prezzi costanti)	-9.1%	-1.9%

La Toscana nelle attività professionali



circa 103mila unità
Ovvero 28 per ogni 1000 abitanti (24 in Italia)



L'INDAGINE

File Modifica Visualizza Cronologia Segnalibri Strumenti Aiuto

Spread Titoli di Stato a 10 anni x Regionali 2018 - Risultati - Tre x Regionali 2018 - Risultati - Tre x Regionali 2018 - Risultati - Tre x INDAGINE SUL MONDO DELLE x Elezioni regionali in Trentino- x

https://docs.google.com/forms/d/e/1FAIpQLSeHGKCSm91fgjD2vx9wmGH0... 90% adige

Più visitati Notizie, ultim'ora e co... La Repubblica.it - Ho... Corriere della Sera LASTAMPA.it Il Sole 24 Ore: notizie d... Il Messaggero Istat.it - Home INDAGINE SUL MOND... rapporto_2017_libere...

 **IRPET** Regione Toscana 

INDAGINE SUL MONDO DELLE PROFESSIONI INTELLETTUALI IN TOSCANA QUESTIONARIO PER I PROFESSIONISTI

*Campo obbligatorio

Password *

toscaProf18

AVANTI Pagina 1 di 7

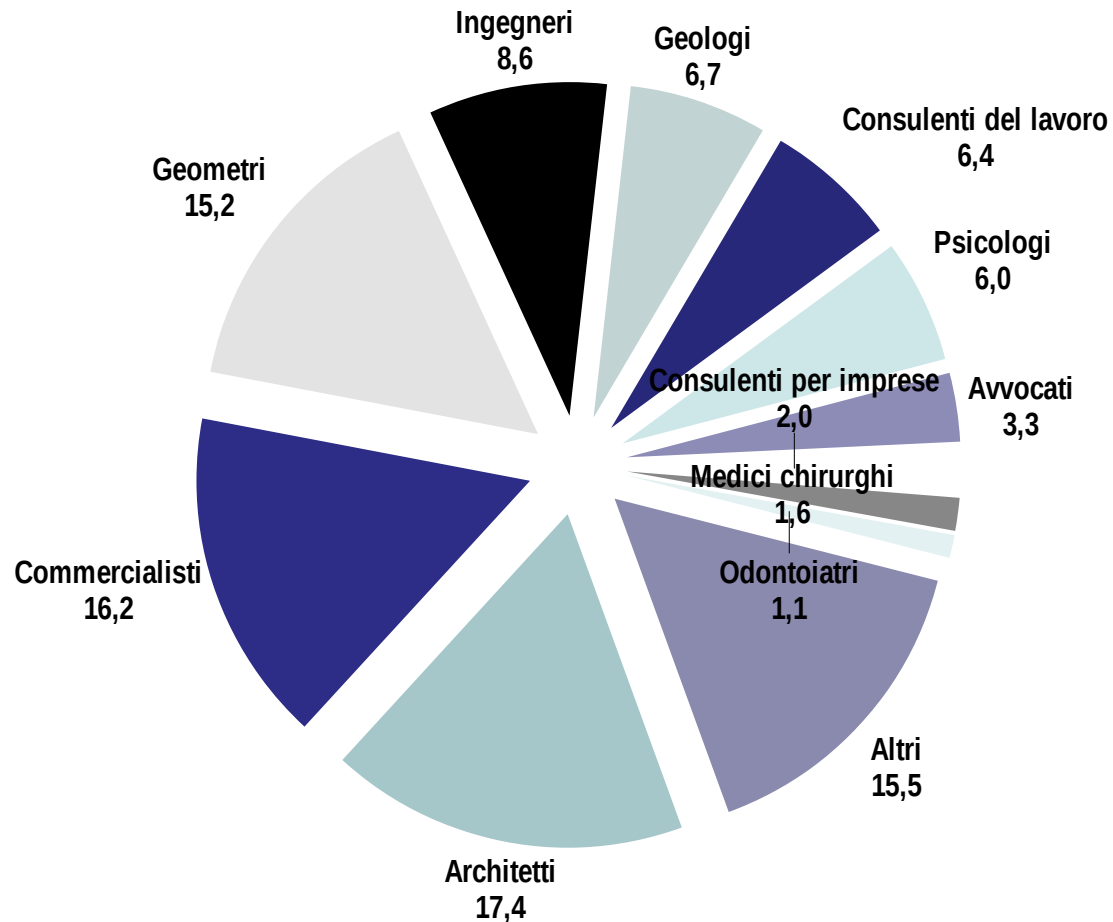
Non inviare mai le password tramite Moduli Google.

10:59 22/10/2018

hanno risposto 3702 professionisti

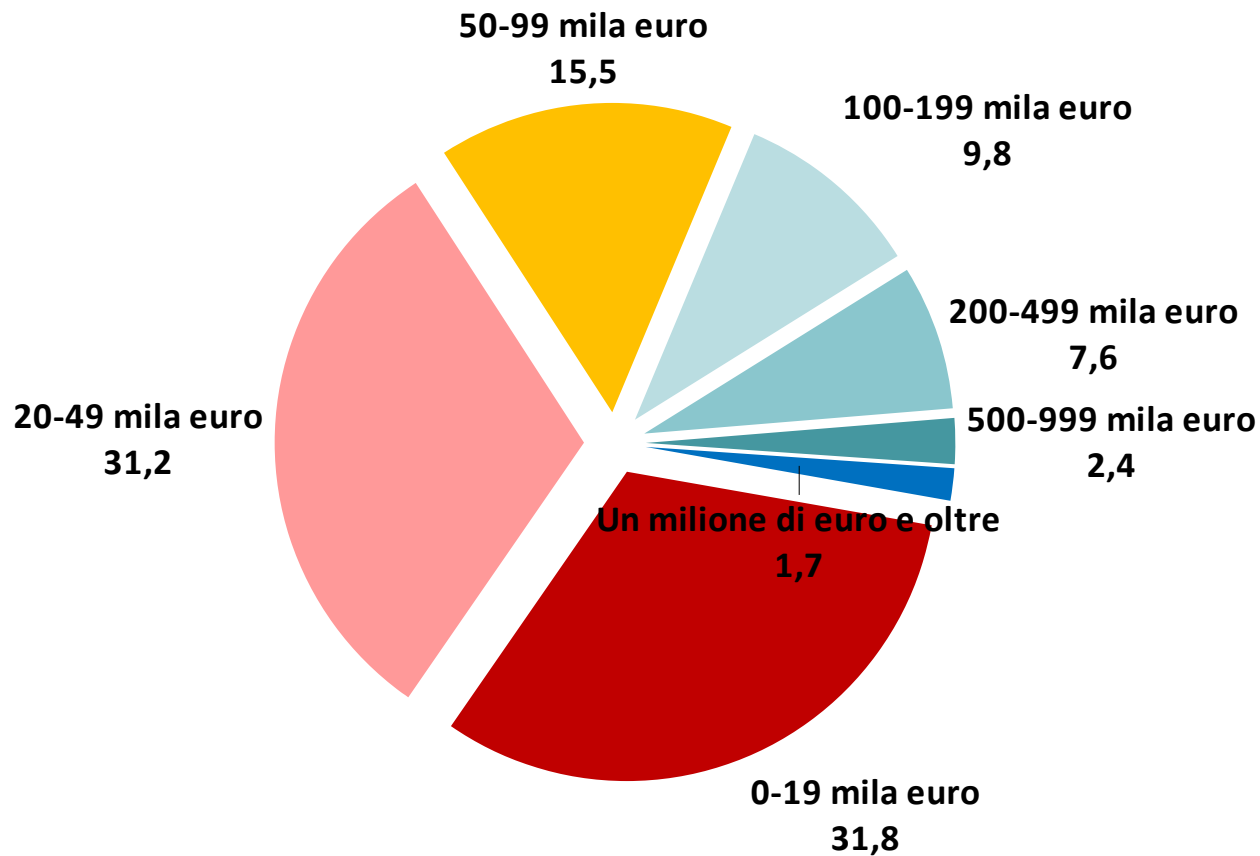


ATTIVITÀ PROFESSIONALE PREVALENTE ESERCITATA Valori percentuali



Prevalgono le piccole dimensioni

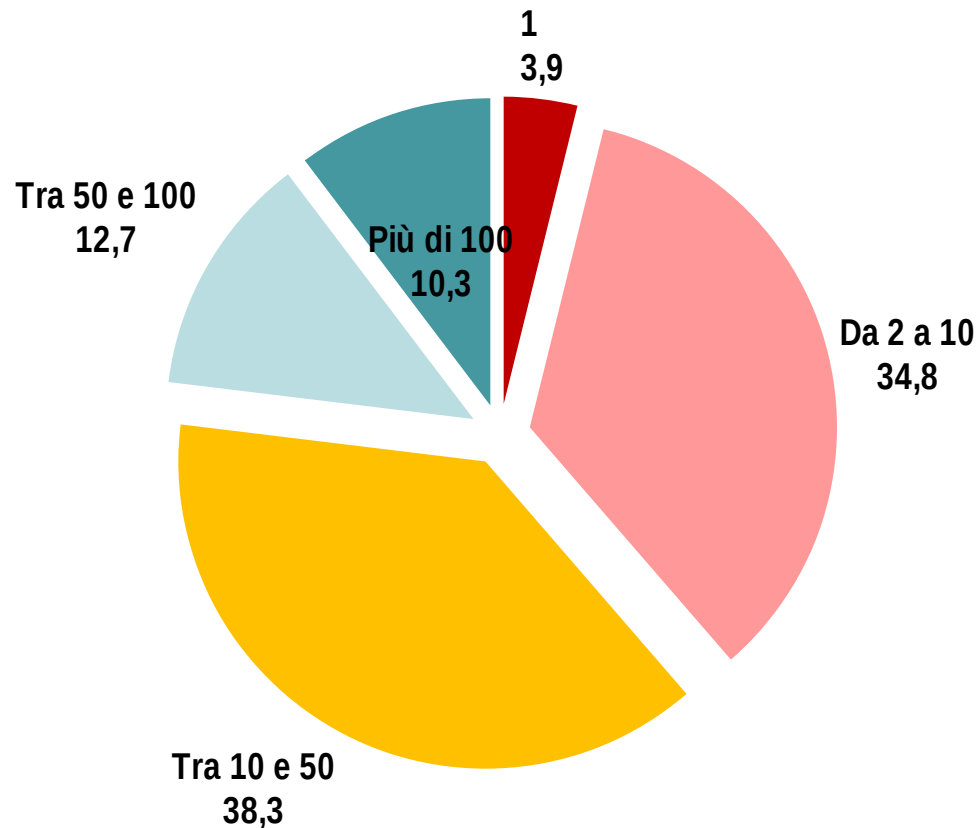
CLASSI DI FATTURATO ALLE QUALI APPARTENGONO LE SINGOLE ATTIVITÀ O IMPRESE
Valori percentuali



Anche per numero di clienti

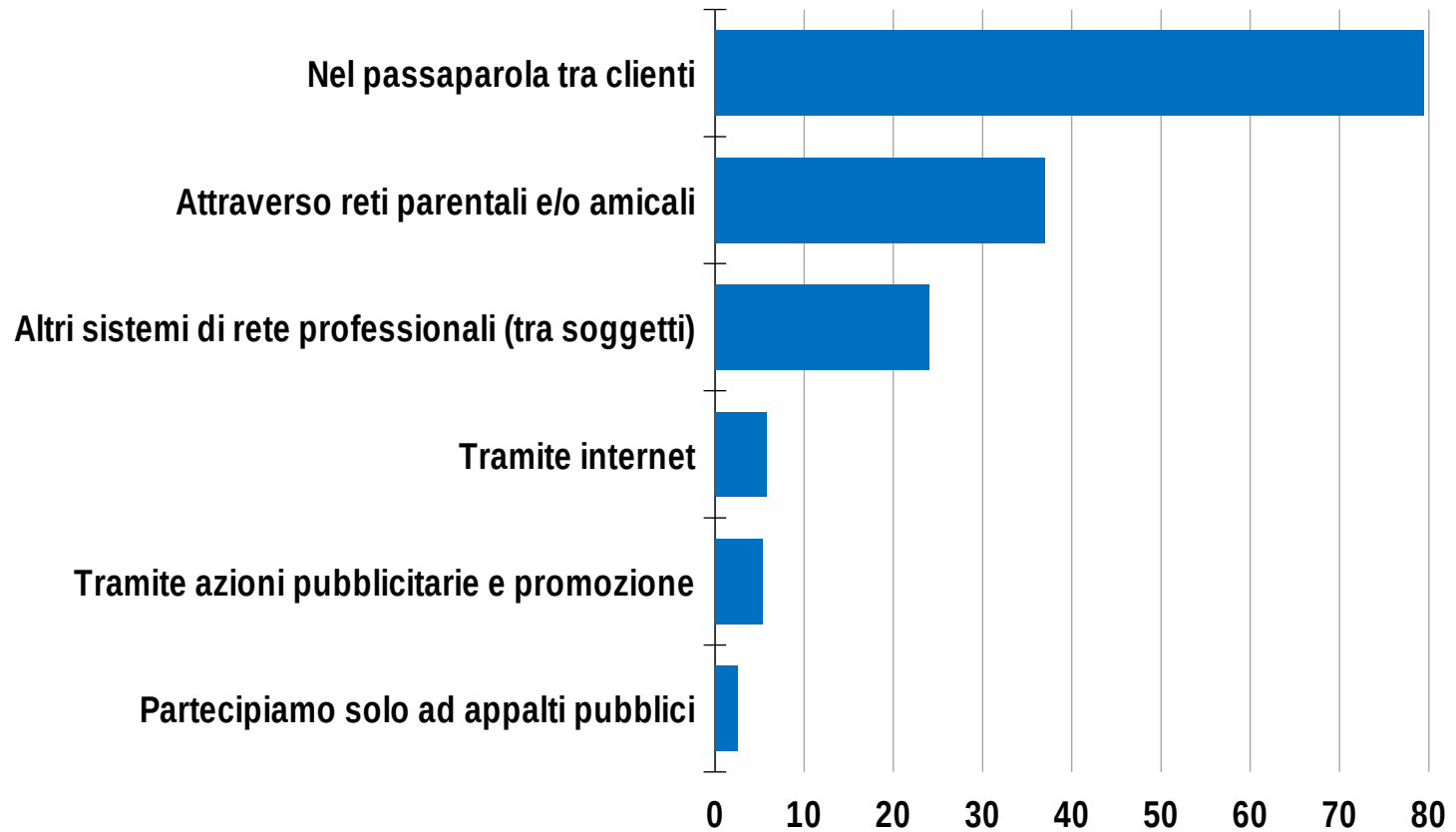
QUANTI SONO I CLIENTI DEI PROFESSIONISTI TOSCANI NELL'ANNO 2017

Valori percentuali

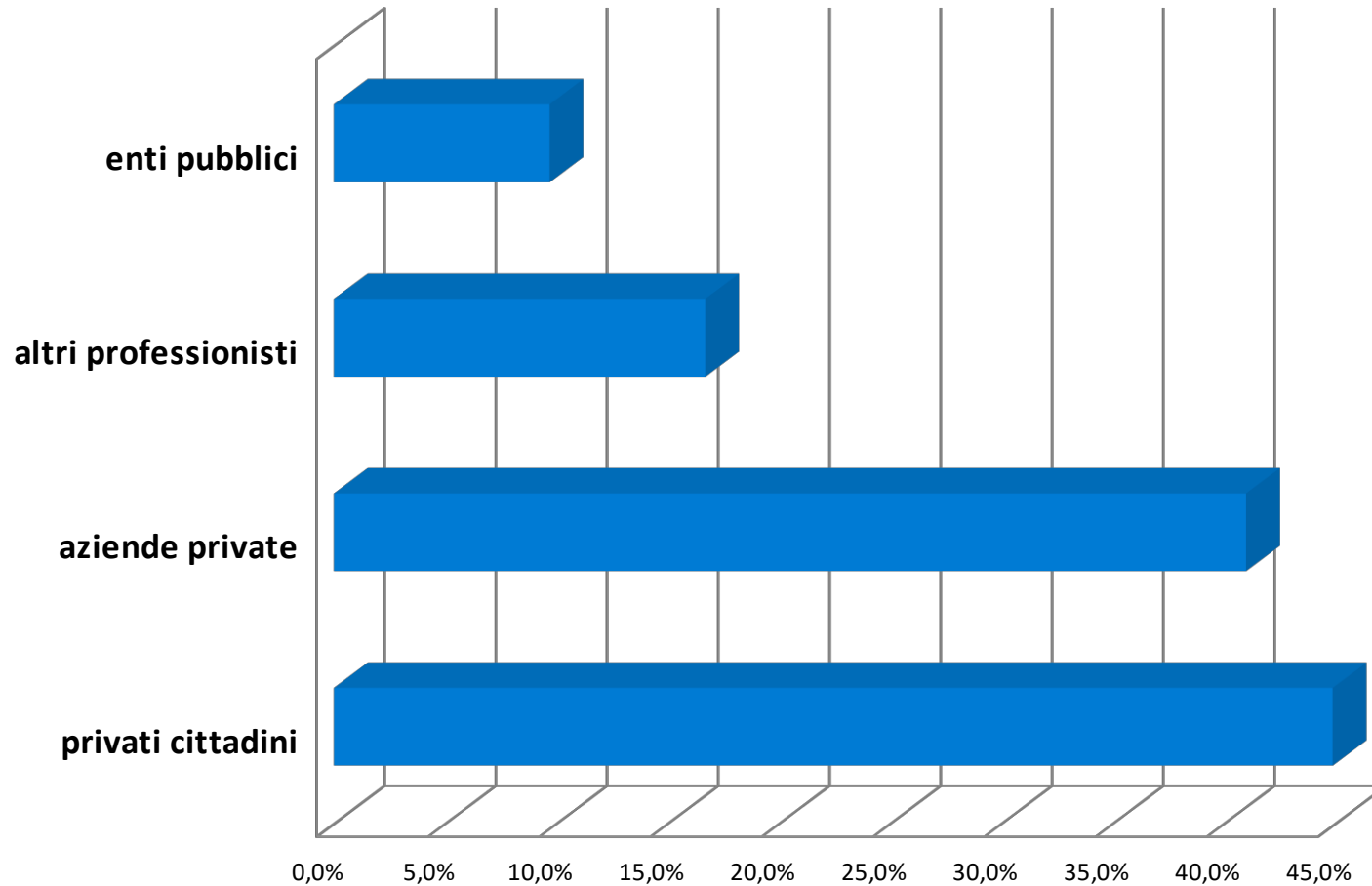


Modi di acquisizione della clientela

COME È STATA COSTRUITA PRINCIPALMENTE LA RETE DI CLIENTI
Valori percentuali - erano possibili due risposte



natura della clientela

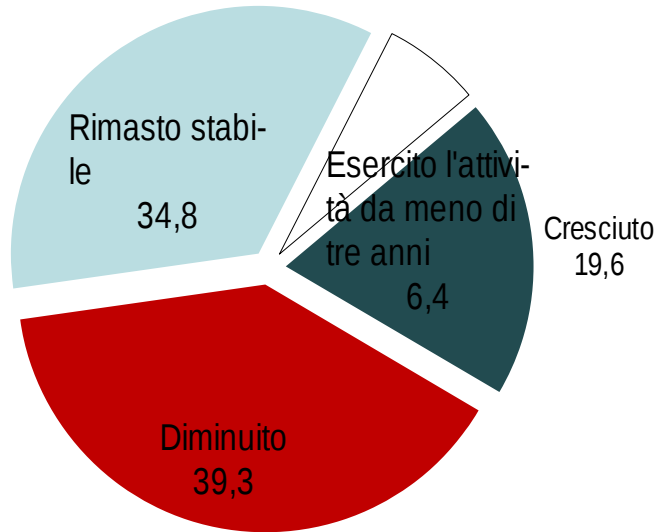




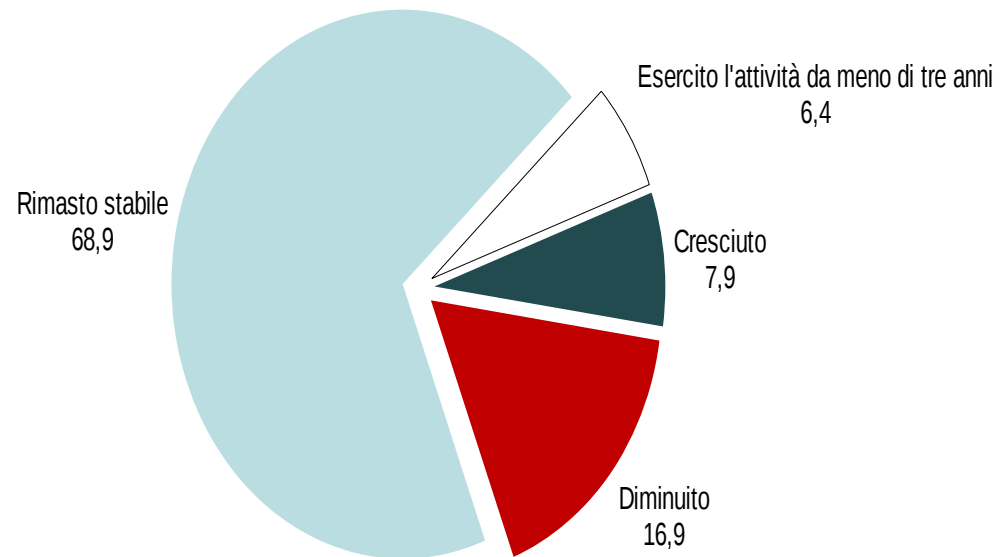
IRPET Istituto Regionale
Programmazione
Economica
della Toscana

LA DINAMICA DEGLI ULTIMI ANNI

VARIAZIONI FATTURATO NEGLI ULTIMI TRE ANNI



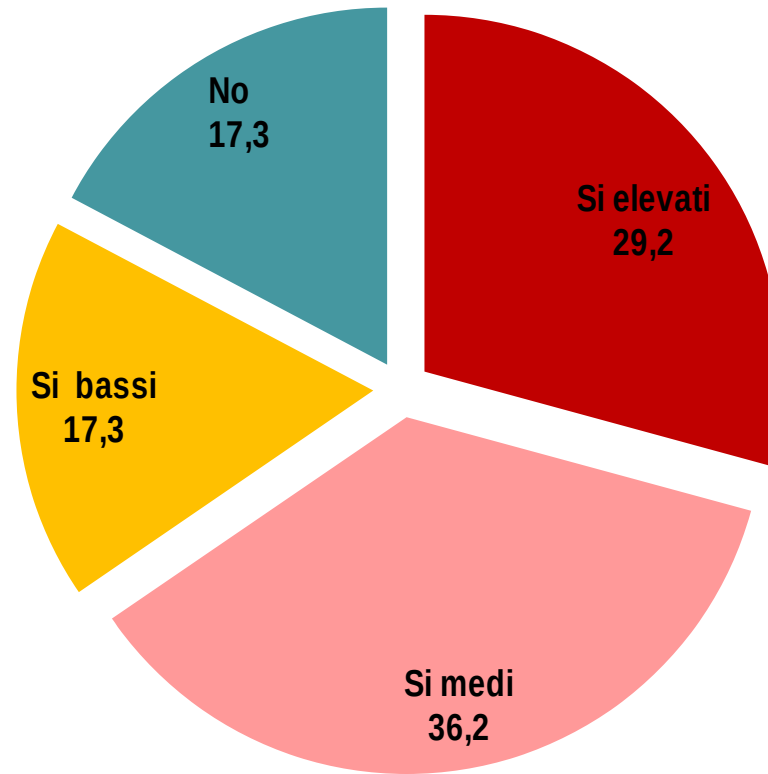
VARIAZIONI ADDETTI NEGLI ULTIMI TRE ANNI



Gli effetti della Grande Crisi

la prolungata crisi economica ha creato problemi di liquidità dovuti a mancati e/o ritardati pagamenti da parte dei clienti

Valori percentuali



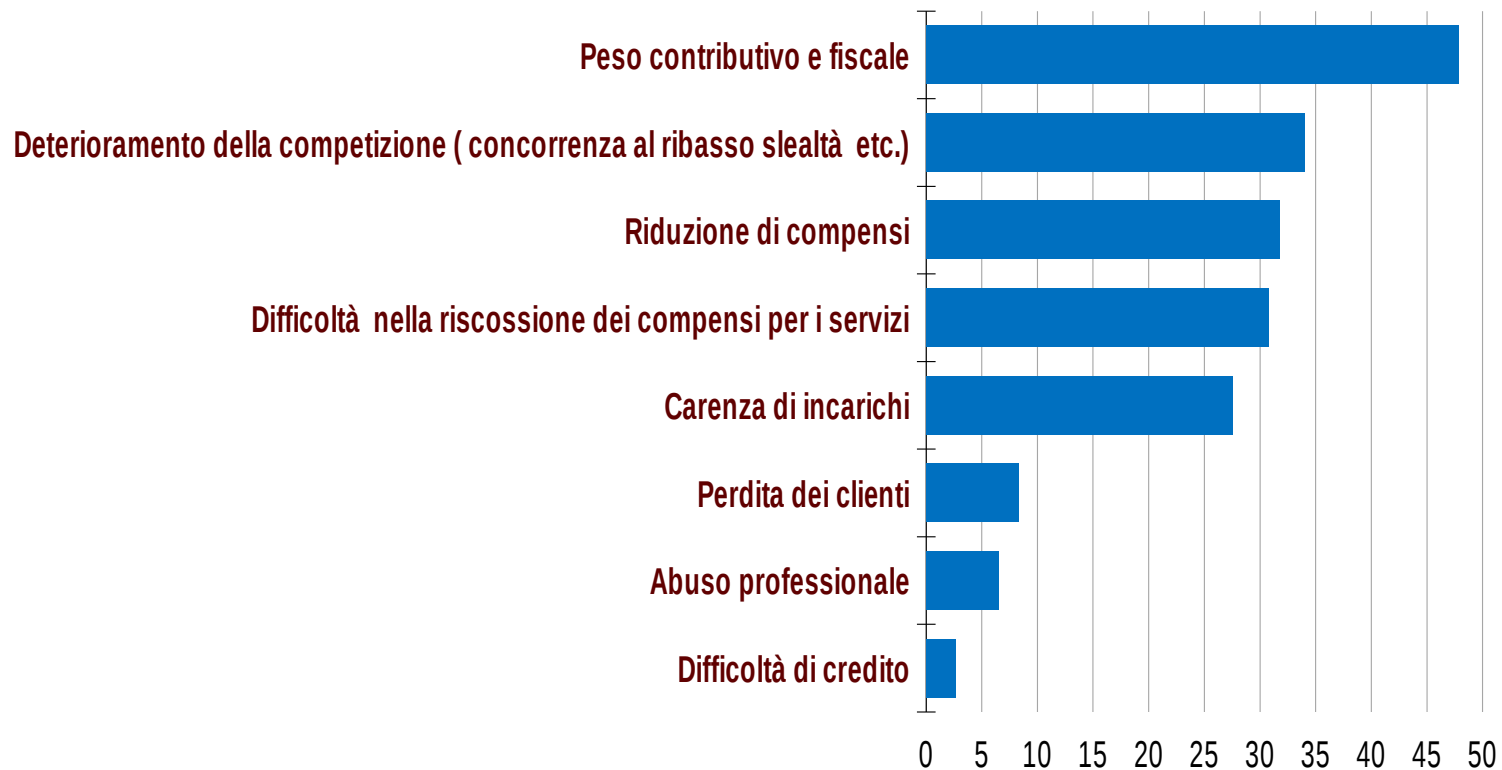


IRPET Istituto Regionale
Programmazione
Economica
della Toscana

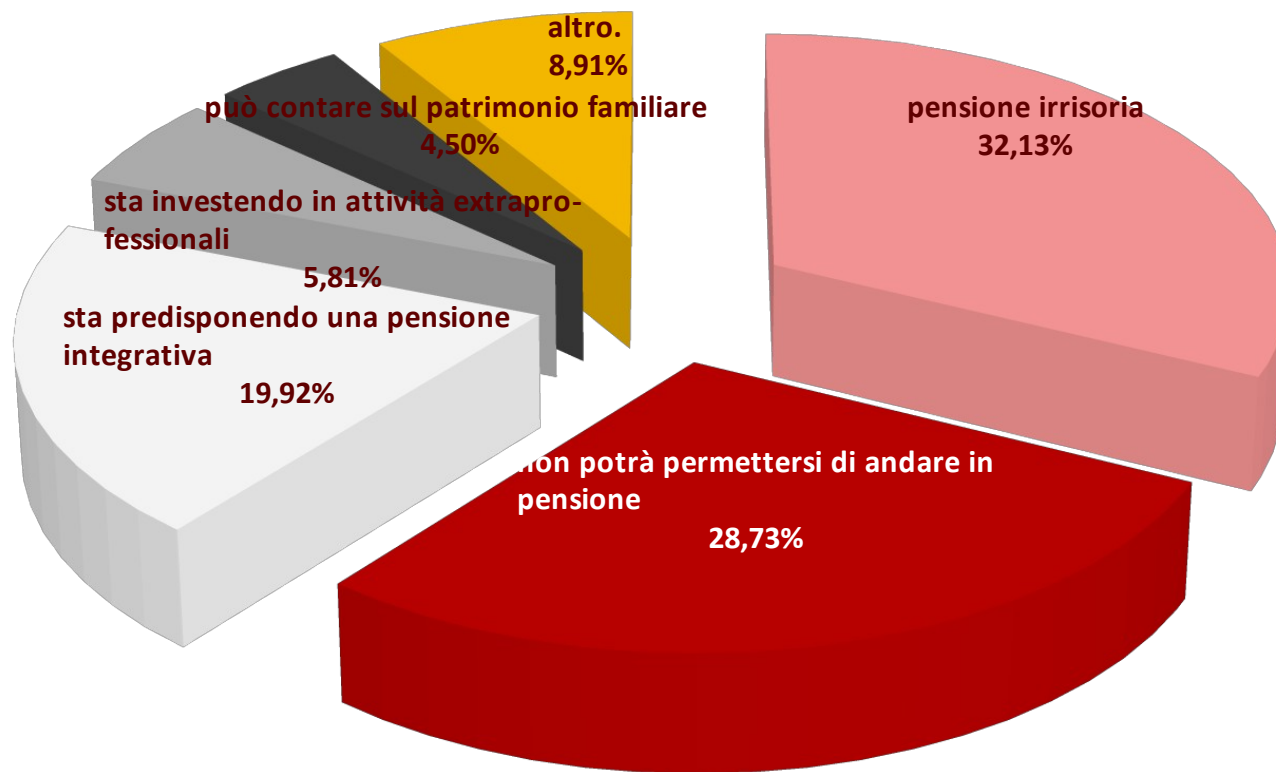
RISCHI ED OPPORTUNITÀ

ATTUALMENTE QUALI PROBLEMI SONO IMPORTANTI

Valori percentuali - erano possibili due risposte



Preoccupa il ritiro dall'attività professionale



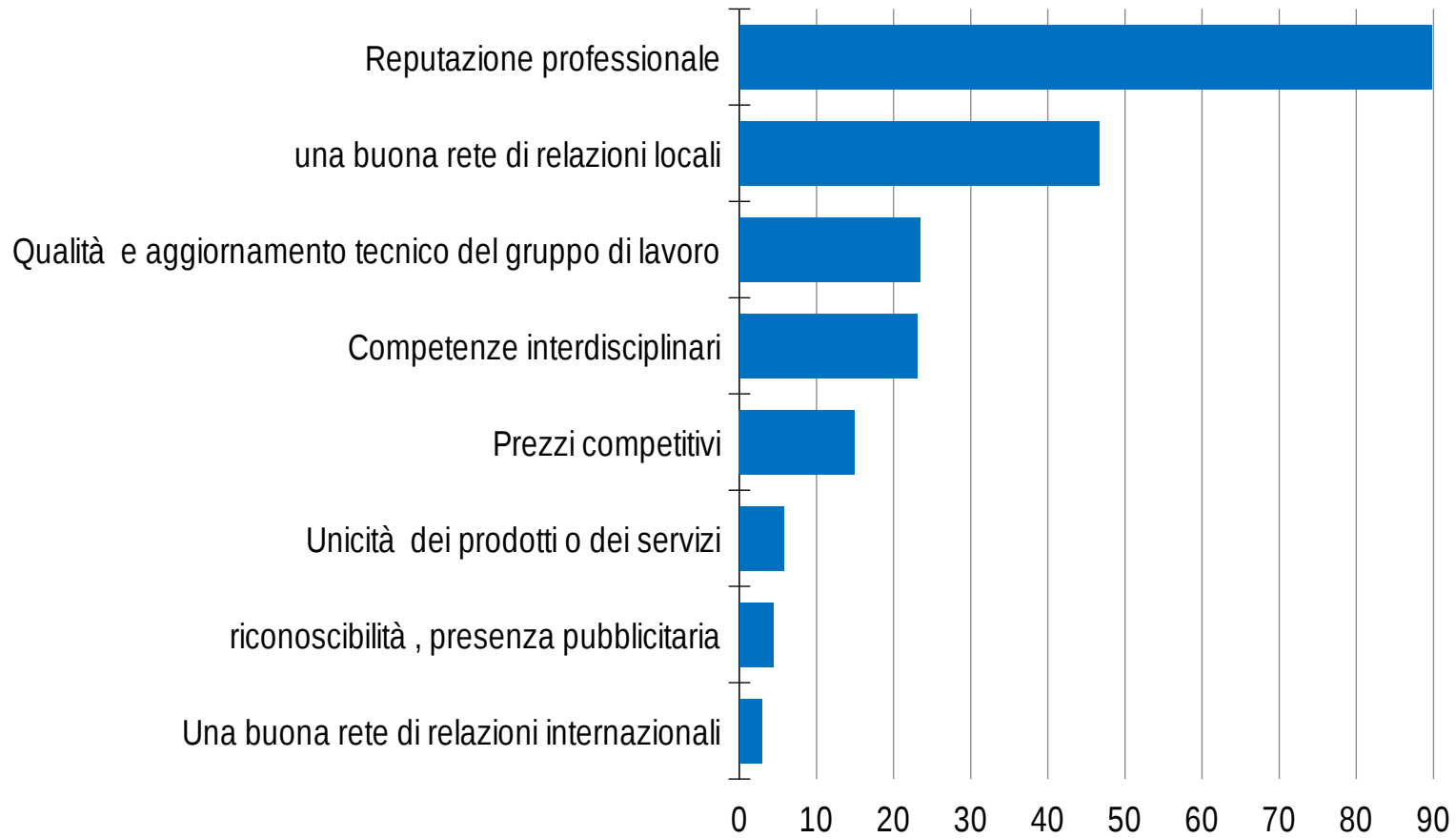
DEBOLEZZE CHE POSSONO OGGI FRENARE L'AFFERMAZIONE DELL'ATTIVITÀ PROFESSIONALE

Valori percentuali - erano possibili due risposte



PRINCIPALI QUALITÀ CHE PERMETTONO ALL'ATTIVITÀ PROFESSIONALE DI SVILUPParsi

Valori percentuali - erano possibili due risposte

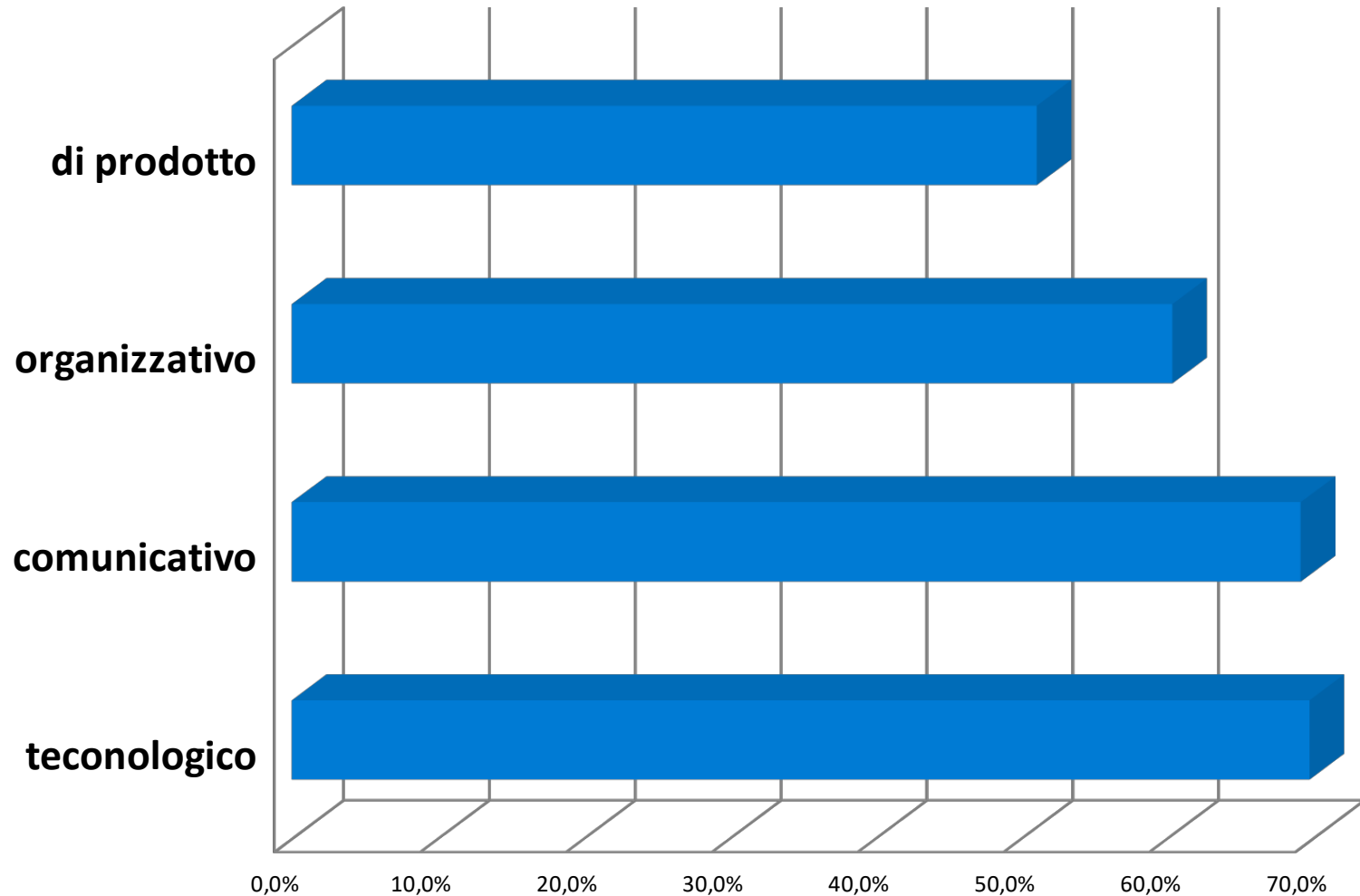




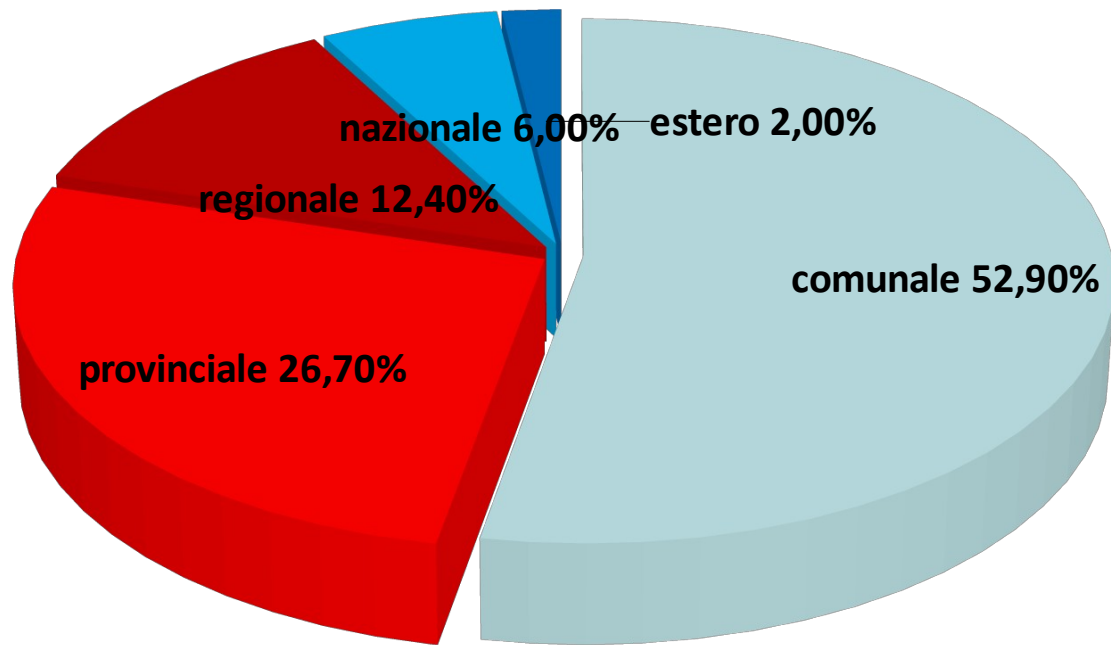
IRPET Istituto Regionale
Programmazione
Economica
della Toscana

IL DINAMISMO?

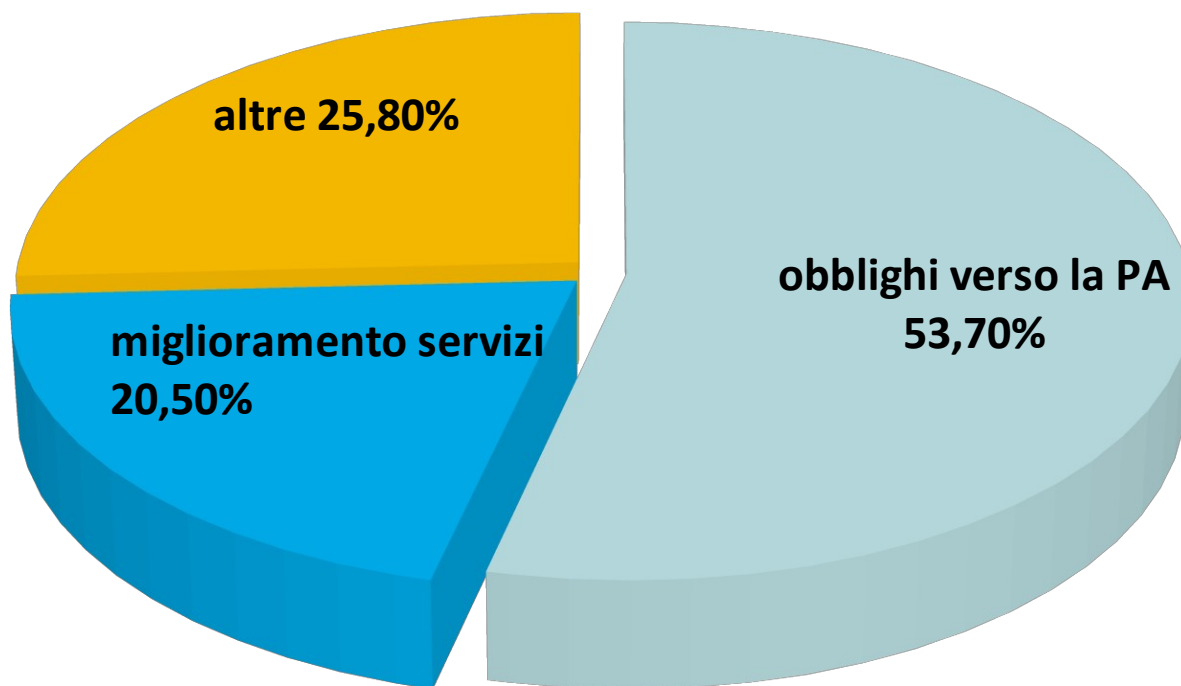
tipologie di innovazione introdotte



mercato di riferimento

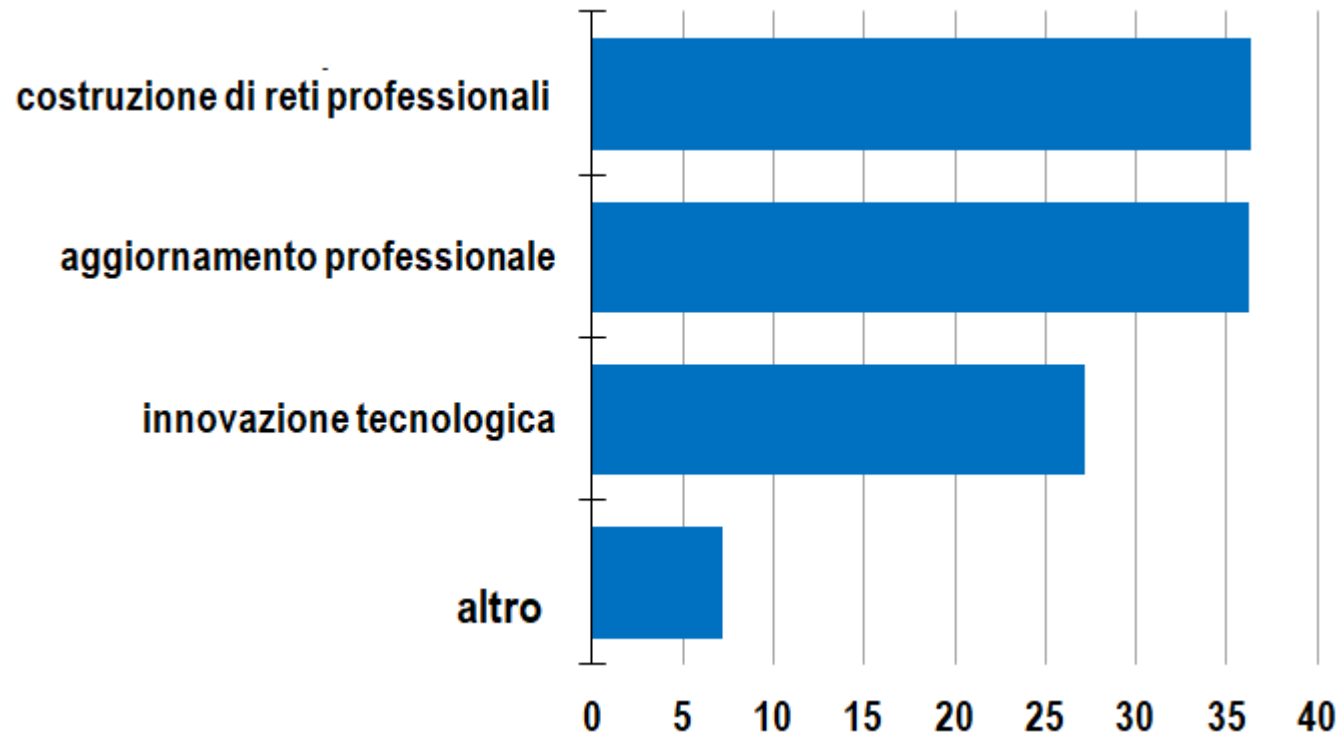


tipologie di richieste soddisfatte



INTERVENTI NECESSARI PER MIGLIORARE LA COMPETITIVITÀ

Valori percentuali - erano possibili due risposte



- Fenomeno tendenzialmente in espansione
- L'evoluzione degli ultimi anni ha avuto spiegazioni diverse
 - che hanno rallentato ma non interrotto l'espansione
 - È cresciuto soprattutto il numero dei liberi professionisti senza dipendenti
 - ma hanno ridimensionato i rendimenti
- Tra gli elementi di sofferenza vi sono
 - quelli della scarsa copertura sul futuro
 - Quelli legati alla crescente domanda per assolvere impegni burocratici
- Tra gli elementi di successo prevale la reputazione
- Vi è un segmento non banale che ha una clientela ampia (anche all'estero)
- propone innovazioni anche di prodotto
- Opera in reti professionali