



Regione Toscana

GESTIONE PASSWORD

Il Sistema di Gestione Password permette l'attivazione del proprio account, il cambio password e il recupero della password in caso di smarrimento di quest'ultima.

Per l'accesso alla pagina di Gestione Password utilizzare la seguente url diretta:

<https://collabora.regione.toscana.it/sspr/public>

REGIONE TOSCANA
Identity Manager Regione Toscana

Gestione Password - Menù Principale. Da qui può essere effettuato il cambio della password attuale.

 <u>Modifica password</u>	Modificare la password attuale.
 <u>Password dimenticata</u>	Recuperare l'accesso al proprio account se si dimentica la password.
 <u>Imposta domande di sicurezza</u>	Le domande e risposte di sicurezza consentono di recuperare la password dimenticata.
 <u>Attiva account</u>	Attivare un account pre-configurato e impostare una nuova password.

Aiuto in linea
Manuale di uso dell'applicazione di gestione password

Esci
Esci dalla gestione Password



The screenshot shows the 'Identity Manager Regione Toscana' interface. At the top, there is a browser window title 'Identity Manager Regione Toscana' and a red header bar with the text 'REGIONE TOSCANA Identity Manager Regione Toscana'. Below the header, the main content area contains the following text:

Gestione Password - Menù Principale. Da qui può essere effettuato il cambio della password attuale.

Cambio Password
Cambia la password attuale.

Recupera la Password
Recupera la tua password dimenticata. Questo è possibile solo se hai precedentemente impostato le risposte della password dimenticata.

Imposta le risposte per password dimenticata
Imposta le risposte per la funzione password dimenticata.

Attiva utente
Attiva utente e imposta la nuova password.

Esci
Esci dalla gestione Password

Cambio password - permette di cambiare la propria password.

Recupera la Password - consente tramite una serie di domande, che devono essere impostate precedentemente, la reimpostazione della propria password anche se dimenticata.

Imposta le risposte per password dimenticata - tramite questo menù è possibile impostare le risposte che verranno richieste nella procedura di Recupera la Password.

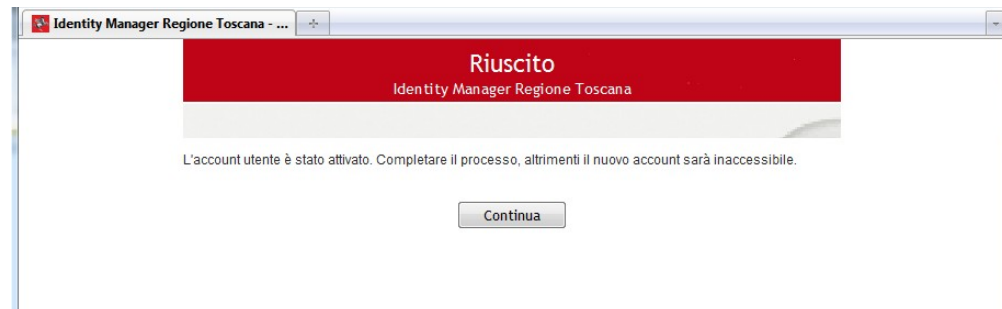
Attiva utente - questa procedura permette, la prima volta, di attivare il proprio account ed impostare la propria password tramite un wizard. Per accedere alla procedura l'utente deve conoscere il proprio **indirizzo e-mail** e il proprio **Codice Fiscale**.

Attiva utente

Dopo aver selezionato l'apposito menù verranno richiesti il proprio indirizzo e-mail e Codice Fiscale.

Attenzione questa procedura va effettuata solo al momento dell'attivazione del proprio account sul sistema IDM di Regione Toscana.

Dopo aver inserito i propri dati cliccare su Attiva. Successivamente continua.



Successivamente impostare la propria password rispettando le norme indicate nella pagina e premere Modifica password.

A screenshot of the 'Modifica password' (Change password) page in the Identity Manager Regione Toscana. The page has a red header with the text 'Modifica password Identity Manager Regione Toscana' and a user ID 'MP14208'. Below the header, there is a message: 'Modificare la password. La nuova password deve rimanere segreta. Dopo avere digitato la nuova password, fare clic sul pulsante Modifica Password. Se è necessario annotarla, conservarla in un luogo sicuro. La nuova password deve soddisfare i requisiti seguenti:'. A list of requirements follows:

- La password distingue fra maiuscole e minuscole.
- Deve essere lunga almeno 10 caratteri.
- Non deve includere il tuo nome o cognome.
- Deve includere almeno 3 dei seguenti tipi di carattere:
 - maiuscola (A-Z)
 - minuscola (a-z)
 - numero (0-9)
 - simbolo (!, #, \$, ecc.)
 - caratteri di altre lingue non elencati sopra
- La nuova password non può essere già stata usata.

Below the list, there is a blue bar with the text 'Digitare la nuova password'. Underneath, there are two input fields: 'Nuova password' and 'Conferma password'. At the bottom, there are two buttons: 'Modifica password' and 'Annulla'.

Operazione eseguita adm-RR70549
Identity Manager Regione Toscana

La password è stata cambiata.

Utilizza la nuova password sui seguenti sistemi:

Posta e Agenda Elettronica (Webmail, Client di posta, Dispositivi Mobili)
Accesso Workstation
Filr
IDM Profilo Utente
OpenVPN
ASTI
Istanze DB
Wi-Fi
Business Object
WebDAV
Accesso Cartelle di rete

» Continua

Successivamente verrà richiesta la compilazione delle risposte segrete, da utilizzare in caso di recupero della password dimenticata.

Il sistema richiederà di nuovo l'autenticazione da poter fare con CNS (CSE Regione Toscana attivata) o con utente e password appena impostata.

Imposta domande di sicurezza MP14208
Identity Manager Regione Toscana

Se non si ricorda la password, è possibile accedere al proprio account rispondendo alle domande di sicurezza.

Scegliere domande e risposte che possano essere usate per verificare la propria identità se si dimentica la password. Poiché potranno essere utilizzate per accedere all'account, scegliere risposte che non siano facili da indovinare o scoprire.

Digitare le risposte di sicurezza

Nome della scuola elementare

»

Cognome di tua madre da nubile

»

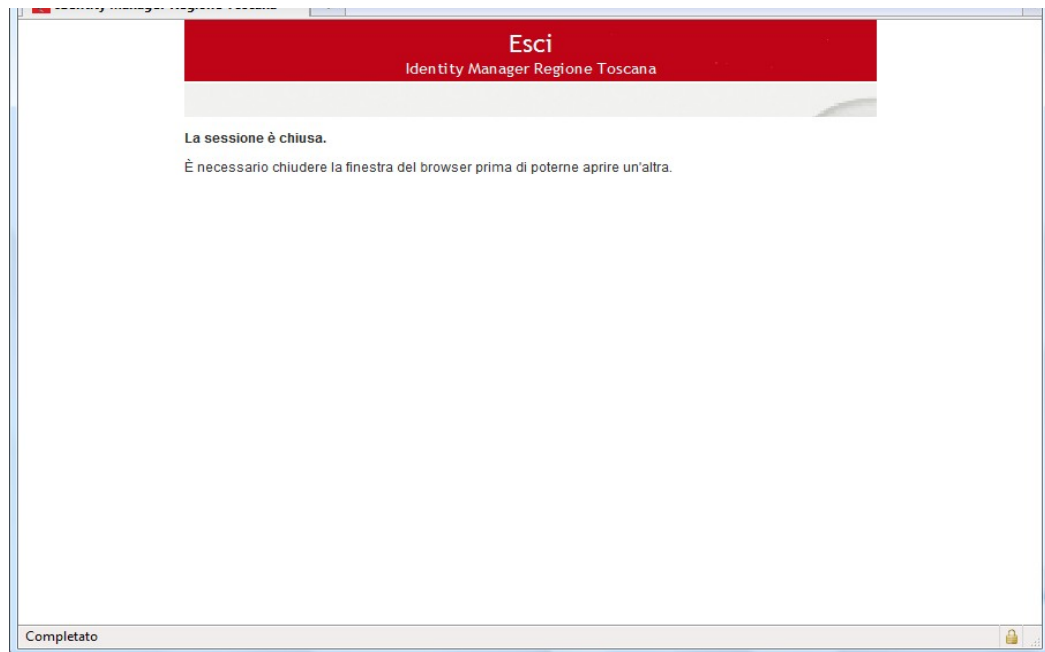
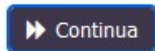
» Salva risposte

Confermare tramite l'apposito bottone

Al termine cliccare su continua e chiudere il browser internet.



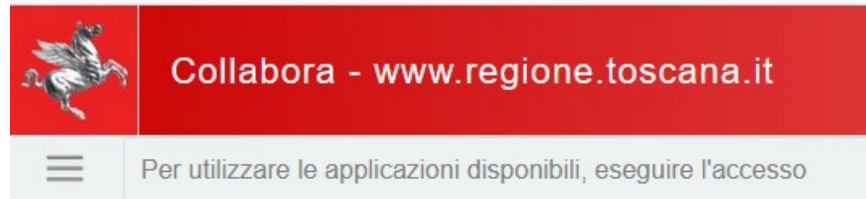
Grazie. Le domande e risposte di sicurezza sono state salvate. Se si dimentica la password, è possibile usare le risposte a queste domande per reimpostarla.



Cambio Password

Dopo aver selezionato l'apposito menù verranno richieste le credenziali di accesso, Username e password o accesso tramite CNS (CSE Regione Toscana attivata).

Attenzione questa procedura è utilizzabile solo se l'utente è già stato attivato.



accesso utente e password

Dopo aver inserito i propri dati cliccare su Accedi, successivamente impostare la nuova password rispettando le norme indicate nella pagina e premere Modifica password.



Modificare la password. La nuova password deve rimanere segreta. Dopo avere digitato la nuova password, fare clic sul pulsante Modifica Password. Se è necessario annotarla, conservarla in un luogo sicuro. La nuova password deve soddisfare i requisiti seguenti:

- La password distingue fra maiuscole e minuscole.
- Deve essere lunga almeno 10 caratteri.
- Non deve includere il tuo nome o cognome.
- Deve includere almeno 3 dei seguenti tipi di carattere:
 - maiuscola (A-Z)
 - minuscola (a-z)
 - numero (0-9)
 - simbolo (!, #, \$, ecc.)
 - caratteri di altre lingue non elencati sopra
- La nuova password non può essere già stata usata.

► Modifica password

► Annulla

Operazione eseguita
Identity Manager Regione Toscana

adm-RR70549 

La password è stata cambiata.

Utilizza la nuova password sui seguenti sistemi:

Posta e Agenda Elettronica (Webmail, Client di posta, Dispositivi Mobili)
Accesso Workstation
Filr
IDM Profilo Utente
OpenVPN
ASTI
Istanze DB
Wi-Fi
Business Object
WebDAV
Accesso Cartelle di rete


[▶ Continua](#)

Completato l'aggiornamento della password, il sistema riepilogherà i servizi interessati alla variazione. **IMPORTANTE** se il servizio di **Posta ed Agenda Elettronica** è configurato su dispositivi mobili (Cellulare, Tablet) è necessario che anche su questi supporti si proceda ad aggiornare la propria password.

Se non erano state già impostate le risposte per il recupero password dimenticata, verrà richiesto adesso.

Queste risposte dovranno essere utilizzate in caso di recupero della password dimenticata.

Imposta domande di sicurezza
Identity Manager Regione Toscana

MP14208 

Se non si ricorda la password, è possibile accedere al proprio account rispondendo alle domande di sicurezza.

Scegliere domande e risposte che possano essere usate per verificare la propria identità se si dimentica la password. Poiché potranno essere utilizzate per accedere all'account, scegliere risposte che non siano facili da indovinare o scoprire.

Digitare le risposte di sicurezza

Nome della scuola elementare

▶

Cognome di tua madre da nubile

▶

[▶ Salva risposte](#)

Confermare tramite l'apposito bottone

Al termine cliccare su continua e chiudere il browser internet.



Grazie. Le domande e risposte di sicurezza sono state salvate. Se si dimentica la password, è possibile usare le risposte a queste domande per reimpostarla.

▶ Continua

Imposta le risposte per la password dimenticata

Dopo aver selezionato l'apposito menù verrà richiesto l'accesso con il proprio Username e Password.

Attenzione questa procedura è utilizzabile solo se l'utente è già stato attivato.



Collabora - www.regione.toscana.it

☰ Per utilizzare le applicazioni disponibili, eseguire l'accesso

Utente Password accesso utente e password

Nome utente

Password

Accedi

Dopo aver inserito i propri dati cliccare su **Accedi**, successivamente dovranno essere impostate le risposte per il recupero password dimenticata.

Queste risposte saranno da utilizzare in caso di recupero della password dimenticata.



Se non si ricorda la password, è possibile accedere al proprio account rispondendo alle domande di sicurezza.

Scegliere domande e risposte che possano essere usate per verificare la propria identità se si dimentica la password. Poiché potranno essere utilizzate per accedere all'account, scegliere risposte che non siano facili da indovinare o scoprire.

Digitare le risposte di sicurezza

Nome della scuola elementare

☛

Cognome di tua madre da nubile

☛

▶▶ Salva risposte

Confermare tramite l'apposito bottone



Grazie. Le domande e risposte di sicurezza sono state salvate. Se si dimentica la password, è possibile usare le risposte a queste domande per reimpostarla.

▶▶ Continua

Al termine cliccare su continua e chiudere il browser internet.