

REGIONE TOSCANA



Giunta Regionale

Bilancio di previsione 2021

**LA GESTIONE
DELLE RISORSE FINANZIARIE
monitoraggio al 31 dicembre 2021**

Nota informativa n. 5/2021

Direzione Programmazione e Bilancio
Settore Controllo Strategico e di Gestione

INDICE

INTRODUZIONE	4
FATTI SALIENTI	5
ANDAMENTO MENSILE DEGLI ACCERTAMENTI NELL'ULTIMO TRIENNIO (GRAFICI)	8
ANDAMENTO MENSILE DELLO SMALTIMENTO DEI RESIDUI ATTIVI (GRAFICI)	9
ANDAMENTO MENSILE DEGLI IMPEGNI NELL'ULTIMO TRIENNIO (GRAFICI)	10
ANDAMENTO MENSILE DELLO SMALTIMENTO DEI RESIDUI PASSIVI (GRAFICI)	12
TABELLE FINANZIARIE	13

- Tabella di rappresentazione nuova struttura del Bilancio per Missioni-Programmi
- Tabella 1 - Stato di attuazione delle entrate per tipologia di stanziamento
- Tabella 2a - Stato di attuazione delle entrate per provenienza delle risorse – Tipologia stanziamento:Pura
- Tabella 2b - Stato di attuazione delle entrate per tipologia di entrata – Tipologia stanziamento: Pura
- Tabella 3 - Stato di attuazione delle entrate tributarie – Tipologia stanziamento: Pura
- *Tabella 4 - Stato di attuazione per Tipologia di entrata – Tipologia stanziamento: reimpuntazioni*
- Tabella 5 – Stanziamenti di spesa per classificazione economica/natura delle risorse (Libere/Vincolate) – Tipologia stanziamento: Pura e Avanzo
- Tabella 5b – Stato di attuazione della spesa per classificazione economica/natura delle risorse (Libere/Vincolate) – Tipologia stanziamento: Pura e Avanzo
- Tabella 6 – Stanziamenti di spesa per classificazione economica/struttura responsabile – Tipologia stanziamento: Pura e Avanzo
- Tabella 6bis– Stato di attuazione della spesa per classificazione economica/struttura responsabile – Tipologia stanziamento: Pura e Avanzo
- Tabella 7 – Stanziamenti di spesa per classificazione economica/assessore – Tipologia stanziamento: Pura e Avanzo
- Tabella 7bis – Stato di attuazione della spesa per classificazione economica/assessore – Tipologia stanziamento: Pura e Avanzo
- Tabella 8 – Stanziamenti di spesa per classificazione economica/missione – Tipologia stanziamento: Pura e Avanzo
- Tabella 8bis – Stato di attuazione della spesa per classificazione economica/missione – Tipologia stanziamento: Pura e Avanzo
- *Tabella 9 – Stanziamenti della spesa per classificazione economica/missione/programma – Tipologia stanziamento: Puro e Avanzo*
- *Tabella 9bis – Stato di attuazione della spesa per classificazione economica/missione/*

- *programma – Tipologia stanziamento: Pura e Avanzo*
- Tabella 10 - Stato di attuazione della spesa per classificazione economica/Struttura responsabile – Tipologia stanziamento: Cronoprogramma e Reimputazioni
- Tabella 11 – Stato di attuazione della spesa per classificazione economica/assessore – Tipologia stanziamento: Cronoprogramma e Reimputazioni
- Tabella 12 – Stato di attuazione della spesa per classificazione economica/missione – Tipologia stanziamento: Cronoprogramma e Reimputazioni
- Tabella 13 – Situazione dei residui passivi dell’esercizio corrente per struttura responsabile
- Tabella 14 – Situazione dei residui passivi dell’esercizio corrente missione
- Tabella 15 – Situazione dei residui passivi dell’esercizio corrente relativi a spese in c/capitale e a spese per incremento delle attività finanziarie per struttura responsabile
- Tabella 16 – Situazione dei residui passivi dell’esercizio corrente relativi a spese in c/capitale e a spese per incremento delle attività finanziarie per missione

INTRODUZIONE

Il presente rapporto analizza i fattori di rilievo e i movimenti finanziari riguardanti le entrate e le spese registrati nelle scritture contabili regionali; si articola in:

- un quadro di sintesi "I Fatti salienti"*
- alcune tabelle finanziarie principali (allegate al rapporto)*
- ulteriori tabelle finanziarie di dettaglio (disponibili su web all'indirizzo sotto riportato).*

Le tabelle finanziarie sono state redatte seguendo una logica incrementale ed accolgono tutti i dati registrati dal 1° gennaio alla fine del trimestre di riferimento.

Il rapporto può essere consultato anche su Internet sul sito della Regione Toscana (www.regione.toscana.it), con il seguente percorso:

Regione/Programmazione/Monitoraggio e controllo/Le risorse finanziarie

Per ulteriori informazioni e chiarimenti:

Andrea Lachi - tel. 055/ 438 25 51 – E-mail: andrea.lachi@regione.toscana.it

Liliana Cavallaro – tel. 055 / 438 25 83 – E-mail: liliana.cavallaro@regione.toscana.it

L'insieme dei report prodotti dal Settore "Controllo Strategico e di Gestione" è consultabile in Internet sul sito della Regione Toscana (www.regione.toscana.it) con il seguente indirizzo:

Regione/Programmazione/Monitoraggio e controllo.

FATTI SALIENTI

LE ENTRATE

■ *I fattori di rilievo riguardanti le entrate al 31 dicembre 2021 possono essere così sintetizzati:*

- * la "**capacità di accertamento**"¹ dall'inizio dell'esercizio ha raggiunto il 79% del totale degli stanziamenti (13.750,8 milioni), con un incremento di 9 punti percentuali rispetto a quella del trimestre precedente per effetto della registrazione di accertamenti per 2.861,7 milioni (al netto dell'avanzo di amministrazione l'indice raggiunge il 81,5%). Rispetto allo stesso trimestre dell'esercizio 2020 tale capacità risulta incrementata di 6 punti percentuali;
- * la "**capacità di riscossione**" dall'inizio dell'esercizio ha raggiunto l'89% del totale degli accertamenti (10.909,3 milioni) con un incremento di 17 punti percentuali rispetto a quella del trimestre precedente per effetto della registrazione di reversali per 3.856,9 milioni. Rispetto allo stesso trimestre dell'esercizio 2020 tale capacità risulta incrementata di 2 punti percentuali;
- * la "**capacità di smaltimento dei residui attivi**" dall'inizio dell'esercizio ha raggiunto il 36% del totale dei residui attivi assestati (3.112,5 milioni) con un incremento di 22 punti percentuali rispetto a quella del trimestre precedente per effetto della registrazione di reversali per 708,2 milioni. Rispetto allo stesso trimestre dell'esercizio 2020 tale capacità risulta ridotta di 13 punti percentuali;
- * dal punto di vista della **provenienza delle risorse** le entrate regionali registrano una capacità di accertamento dell'88%, una capacità di riscossione del 91% e una capacità di smaltimento dei residui attivi del 41%. Le entrate statali registrano una capacità di accertamento dell'85%, una capacità di riscossione dell'85% e una capacità di smaltimento dei residui attivi del 19%. Le entrate comunitarie registrano una capacità di accertamento dell'111%, una capacità di riscossione del 37% e una capacità di smaltimento dei residui attivi del 75%.
- * per le **entrate tributarie** si segnala una capacità di accertamento complessiva del 98%, con l'addizionale regionale IRPEF – non sanità che raggiunge il 114%, le compartecipazioni accise benzina e gasolio destinate ad alimentare il Fondo Nazionale Trasporti di cui all'art. 16 bis DL 95/2012 che raggiungono il 101% e la compartecipazione IVA che raggiunge il 100%.

¹ I dati finanziari si riferiscono alle varie tipologie di entrata (avanzo, pura e reimputazioni).

LE USCITE

- *Alla fine del mese di Dicembre 2021 i fattori di rilievo riguardanti le uscite possono essere così sintetizzati:*

La "**competenza assestata**"² di 11.374,7 milioni risulta incrementata rispetto al trimestre precedente per effetto delle variazioni di bilancio apportate dalle delibere della Giunta regionale n. 1094 del 28/10/2021, n. 1251 del 29/11/2021, n. 1285 (seconda legge di variazione) e n. 1355 del 20/12/2021 e n. 490 del 26/4/2022 (riaccertamento ordinario dei residui attivi e passivi al 31/12/2021).

- * La tabella evidenzia la composizione della competenza assestata:

(Valori in euro)

Mese	Competenza a bilancio	Cautele (diverse da richiesta avanzo)	Variazioni in diminuzione non esecutive	Competenza assestata
30-settembre	11.363.078.705	116.376.451	163.500	11.246.538.754
variazione mensile	190.774.563	62.809.135	-163.500	128.128.928
31-dicembre	11.553.853.268	179.185.586	0	11.374.667.682

- * La "**capacità di attivazione delle risorse**"³ dall'inizio dell'esercizio ha raggiunto il 95% del totale delle risorse assegnate (11.374,7 milioni), con un incremento di 10 punti percentuali rispetto a quella del trimestre precedente per effetto della registrazione di ulteriori risorse attivate per 1.253,5 milioni. Rispetto allo stesso trimestre dell'esercizio 2020 tale capacità risulta incrementata di 9 punti percentuali;
- * la "**capacità d'impegno**" dall'inizio dell'esercizio ha raggiunto il 95% del totale degli stanziamenti (11.374,7 milioni), con un incremento di 10 punti percentuali rispetto a quella del trimestre precedente per effetto della registrazione di ulteriori impegni per 1.314,7 milioni. Rispetto allo stesso trimestre dell'esercizio 2020 tale capacità risulta incrementata di 10 punti percentuali. Al netto dei trasferimenti correnti della sanità la capacità d'impegno è pari all'84%, con un incremento di 19 punti percentuale rispetto a quella registrata nello stesso trimestre dell'anno precedente;
- * la "**capacità di pagamento**" dall'inizio dell'esercizio ha raggiunto l'85% del totale degli impegni (10.830,4 milioni), con un incremento di 15 punti percentuali rispetto a quella del trimestre precedente per effetto della registrazione di ulteriori mandati per 2.512,4 milioni. Tale capacità risulta pari a quella registrata nello stesso trimestre dell'esercizio 2020. Al netto dei trasferimenti correnti della sanità la capacità di pagamento è pari al 78%, ridotta di 1 punto percentuale rispetto a quella registrata nello stesso trimestre dell'anno precedente;
- * la "**capacità di smaltimento dei residui passivi**" dall'inizio dell'esercizio ha raggiunto il 49% del totale dei residui passivi assestati (2.605,0 milioni), con un incremento di 12 punti percentuali rispetto a quella del trimestre precedente per effetto della registrazione di ulteriori mandati per 319,1 milioni. Rispetto allo stesso trimestre dell'esercizio 2020 tale capacità risulta ridotta di 10 punti percentuali. Al netto dei trasferimenti correnti della sanità la capacità di smaltimento dei residui è pari al 52%, con un decremento di 5 punti percentuali rispetto a quella registrata nello stesso trimestre dell'anno precedente;
- * dal punto di vista della **classificazione economica** si evidenzia che le spese correnti presentano i seguenti indici finanziari: una capacità di attivazione delle risorse del 97%, una capacità di impegno del 97%, a loro volta pagate per l'86% ed una capacità di smaltimento dei residui del 70%. Gli stanziamenti per spese in c/capitale sono stati attivati per il 78%, impegnati per il 77%, a loro volta pagati per il 52%, i residui relativi a tali spese sono stati smaltiti per il 17%. Le spese per

² I dati finanziari si riferiscono alle varie tipologie di uscita (avanzo, pura, cronoprogramma e reimputazioni).

³ Le risorse attivate comprendono le prenotazioni specifiche e gli impegni.

l'incremento delle attività finanziarie sono state attivate per il 37%, impegnate per il 37%, a loro volta pagate per il 96%, i residui relativi a tali spese sono stati smaltiti per il 100%. Le spese per il rimborso dei prestiti sono state attivate, impegnate e pagate per il 100%.

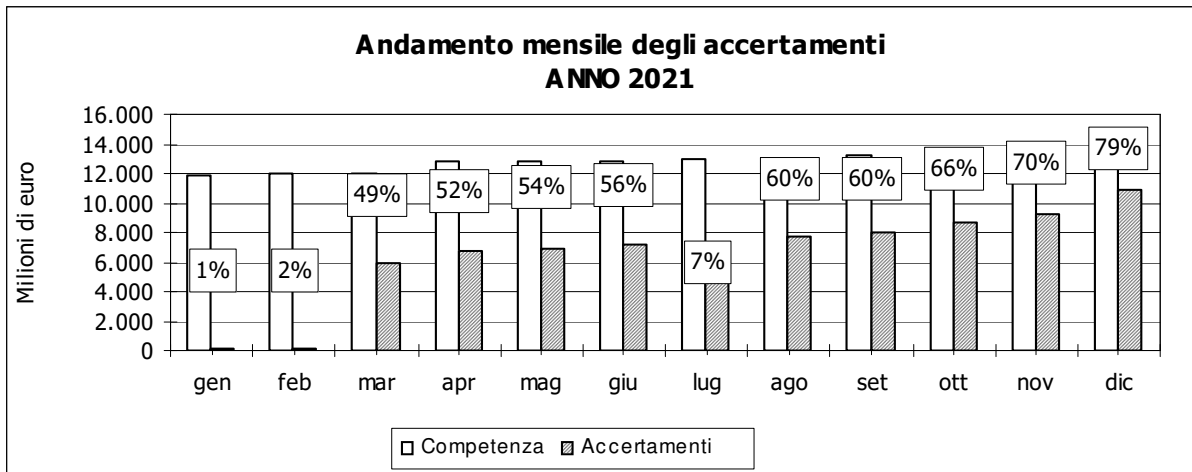
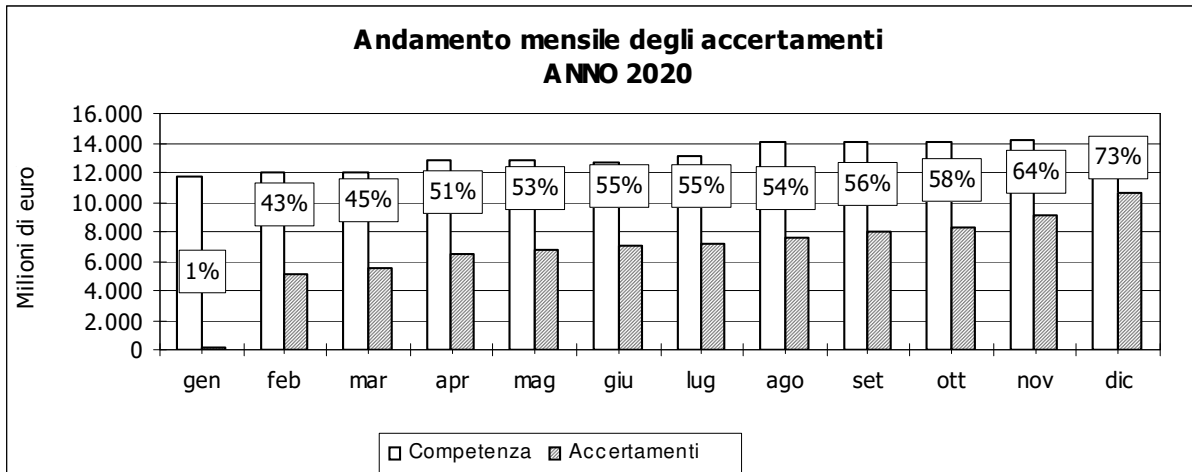
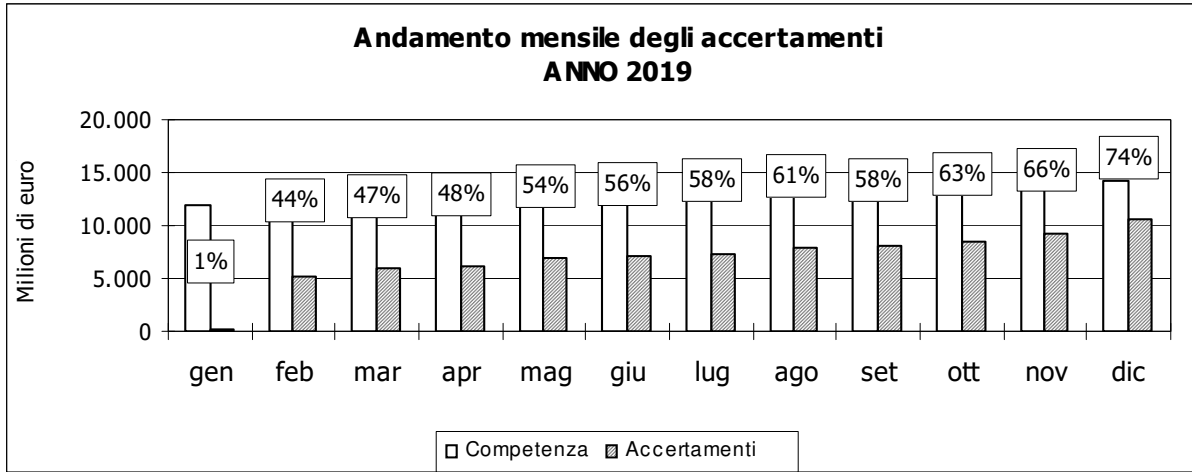
- * dal punto di vista della **tipologia di stanziamento** si segnalano i seguenti indici:
 - **Avanzo:** le spese finanziate da avanzo presentano una capacità di attivazione del 64%, una capacità di impegno del 64%, a loro volta pagate per il 32%, ed una capacità di smaltimento dei residui del 36%.
 - **Pura:** le spese finanziate da nuove risorse presentano una capacità di attivazione del 96%, una capacità di impegno del 96%, a loro volta pagate per l'85%, ed una capacità di smaltimento dei residui del 49%.
 - **Cronoprogramma:** le spese finanziate da FPV/E attivate con bilancio di previsione o con variazione di bilancio (escluso le reimputazioni da riaccertamento ordinario) presentano una capacità di attivazione del 78%, una capacità di impegno del 76%, a loro volta pagate per l'85%, ed una capacità di smaltimento dei residui dell'84%.

Alla fine del trimestre rimangono ancora:

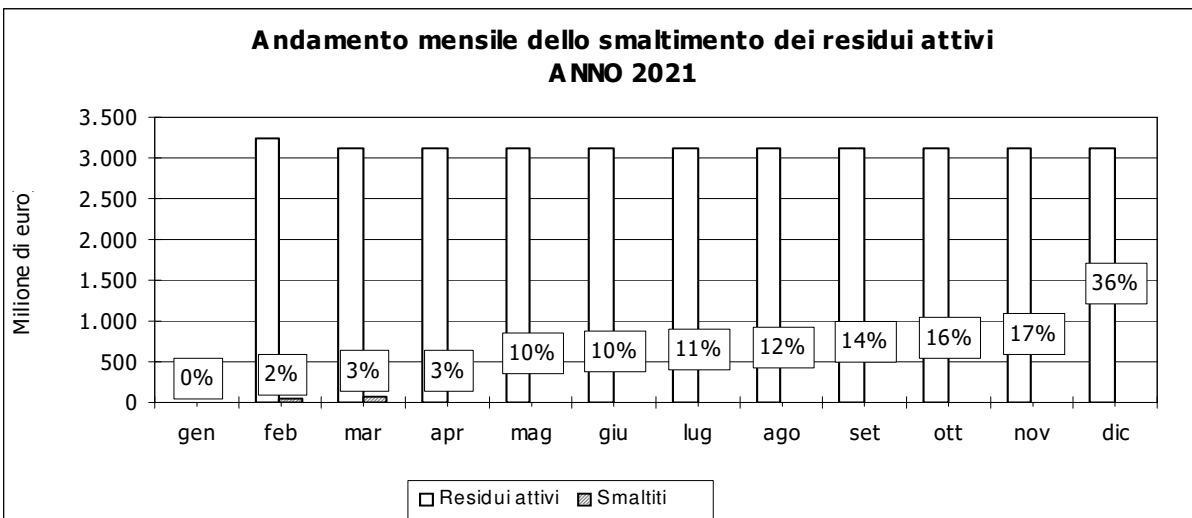
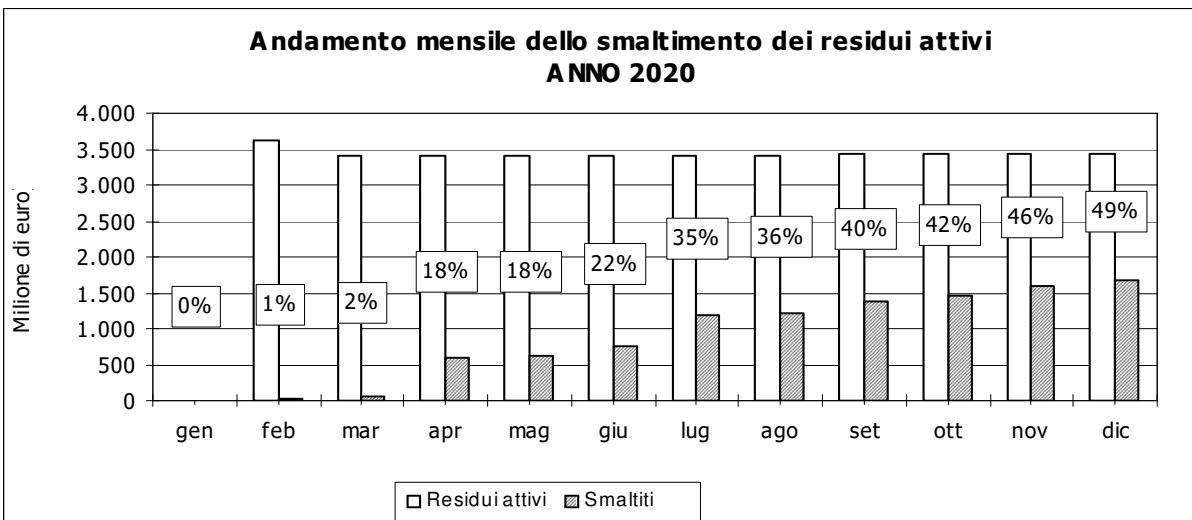
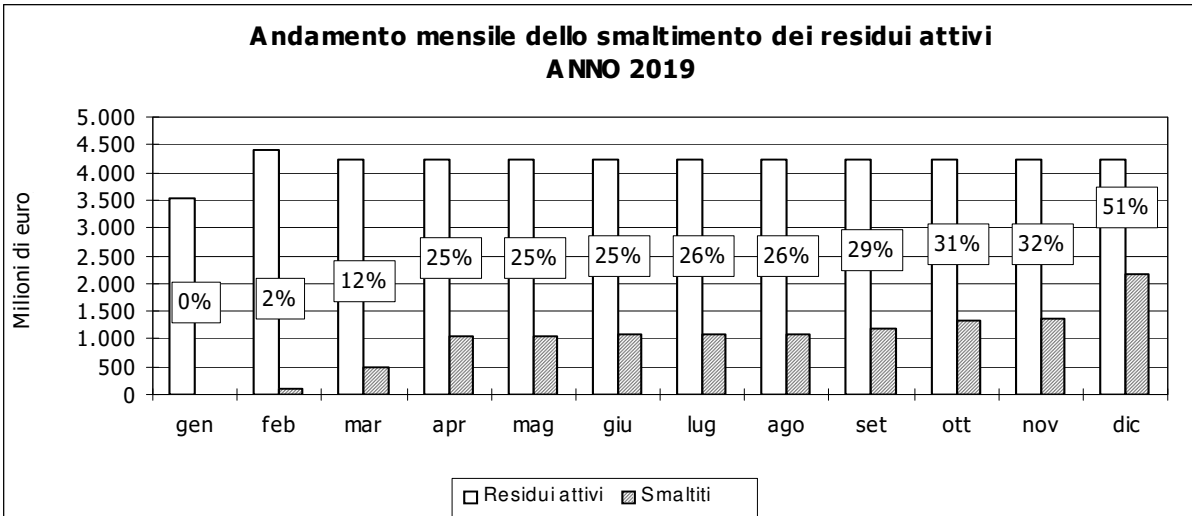
- * 544,2 milioni da impegnare rispetto agli 11.374,7 milioni complessivamente stanziati (cioè il 5%);
 - * 1.669,9 milioni da pagare rispetto ai 10.830,4 milioni impegnati (cioè il 15%);
 - * 1.319,7 milioni di residui passivi da smaltire rispetto ai 2.605,0 milioni di residui passivi assestati (cioè il 51%).
- *Gli indici gestionali raggiunti nel corso del trimestre dalle strutture regionali sono i seguenti:*

Strutture	Capacità di impegno (%)			Capacità di pagamento c/competenza (%)			Capacità di pagamento c/residui (%)	
	Spese corr.	Spese c/cap.	Incr. Att. Fin.	Spese corr.	Spese c/cap.	Incr. Att. Fin.	Spese corr.	Spese c/cap.
Direzione generale della Giunta Regionale	98	94	100	83	67	33	80	99
Programmazione e bilancio	90	46	25	81	49	100	5	65
Organizzazione, personale gestione e sicurezza sedi di lavoro	77	97		93	91		86	32
Sanità, welfare e coesione sociale	100	79		89	7		75	10
Agricoltura e sviluppo rurale	76	96	0	89	99		63	25
Ambiente ed energia	71	52	0	76	67		96	39
Difesa del suolo e protezione civile	93	82		70	73		97	47
Mobilità, infrastrutture e trasporto pubblico locale	88	60		65	56		73	28
Urbanistica	89	60	100	100	78	100	96	35
Attività produttive	95	90		59	96		99	45
Beni, istituzioni, attività culturali e sport	91	88	100	61	16	100	99	21
Istruzione, formazione, ricerca e lavoro	84	94		89	67		68	25
Opere pubbliche	51	8		66	86		74	72
Competitività territoriale della Toscana e autorità di gestione	89	95		53	85		94	89
Sistemi informativi, infrastrutture tecnologiche e innovazione	94	80		59	44		94	15
Avvocatura regionale, affari legislativi e giuridici	66			79			55	

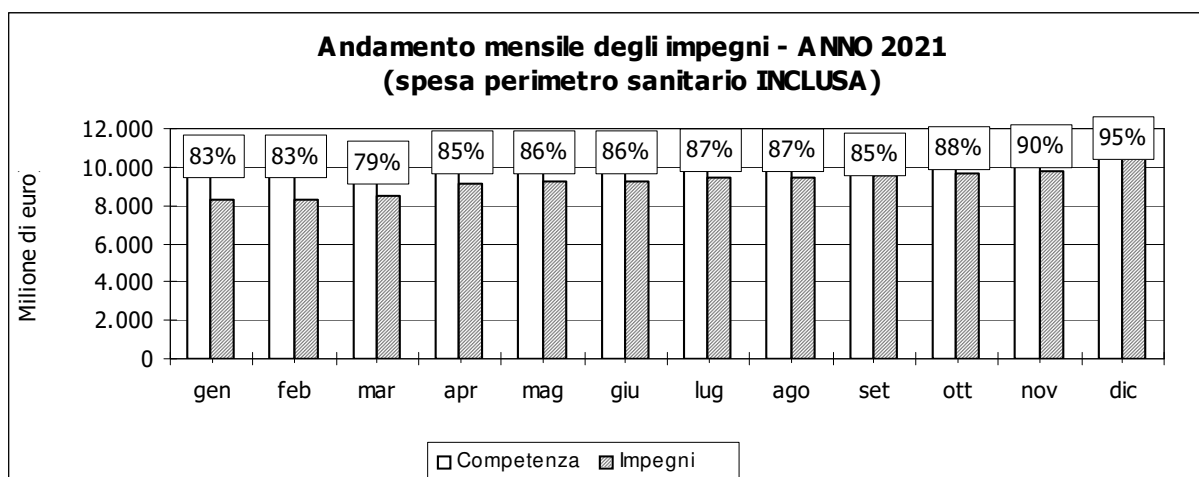
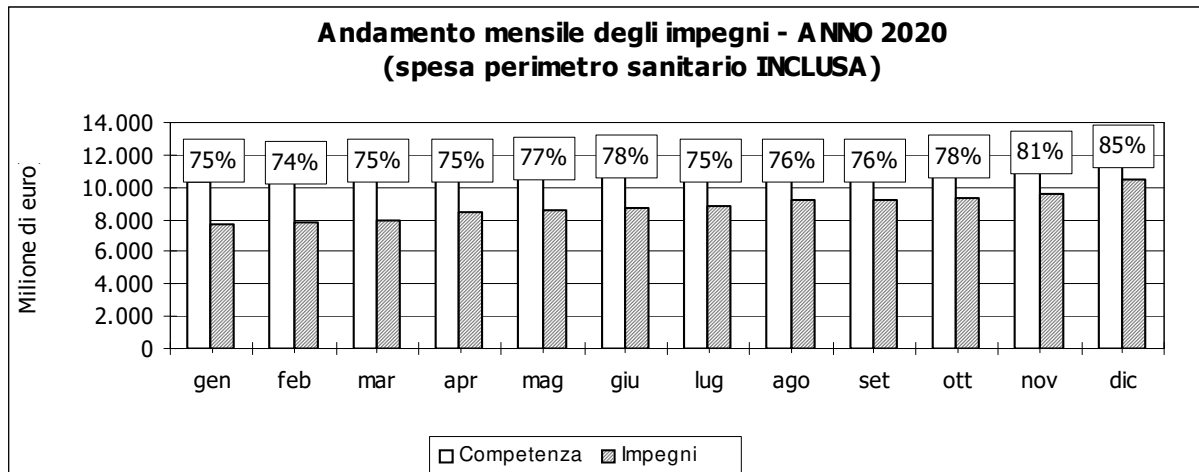
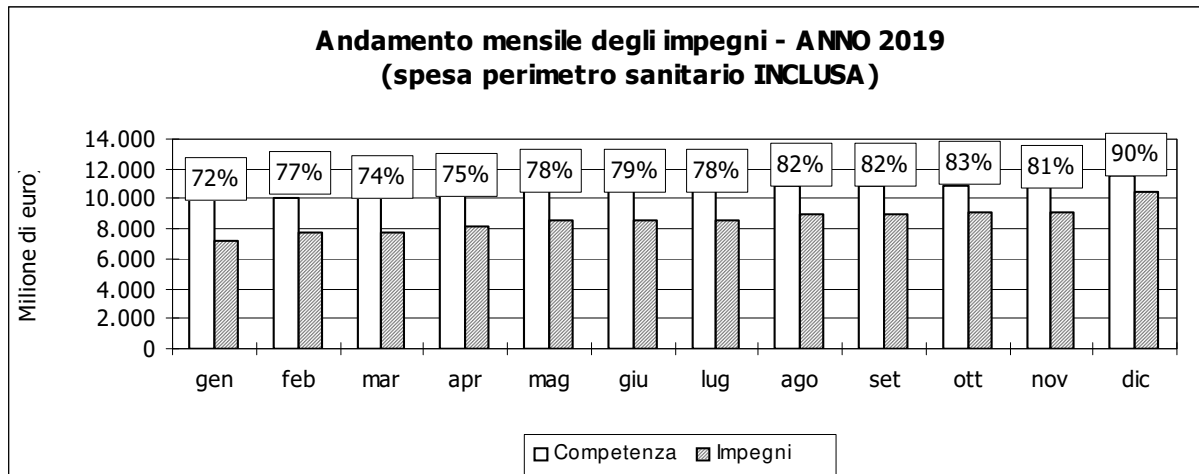
ANDAMENTO MENSILE DEGLI ACCERTAMENTI NELL'ULTIMO TRIENNIO (*GRAFICI*)

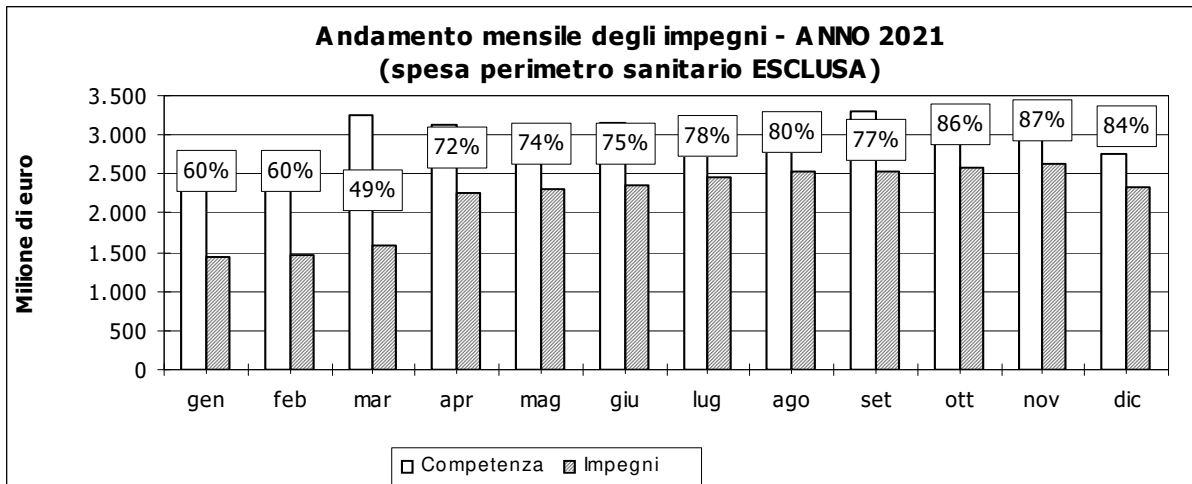
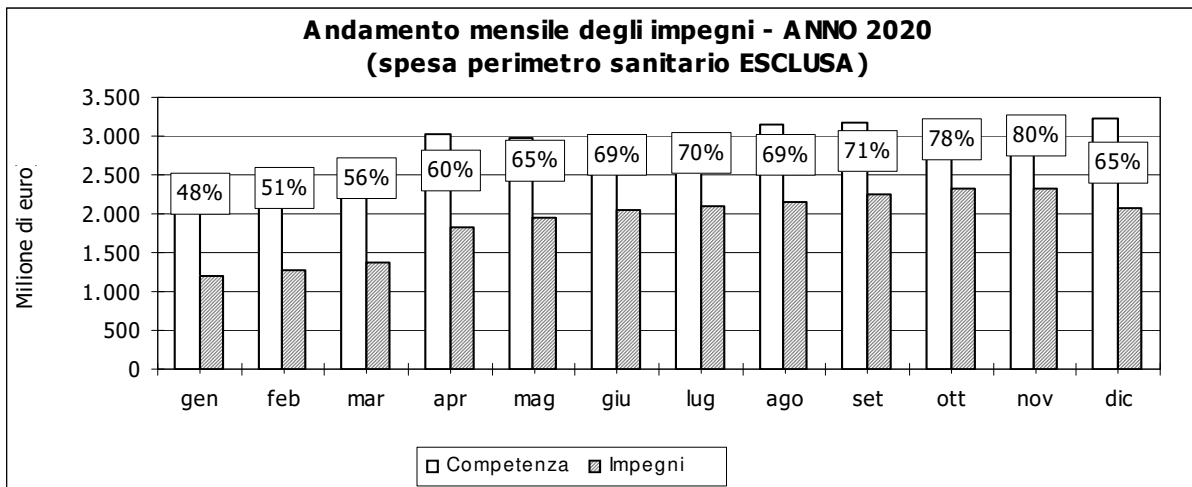
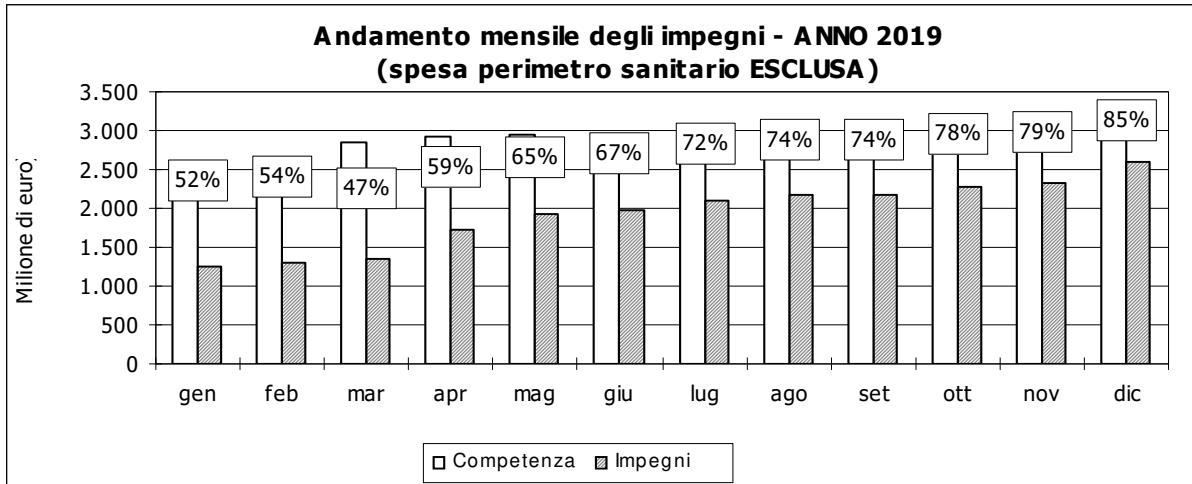


ANDAMENTO MENSILE DELLO SMALTIMENTO DEI RESIDUI ATTIVI (GRAFICI)



ANDAMENTO MENSILE DEGLI IMPEGNI NELL'ULTIMO TRIENNIO (GRAFICI)





ANDAMENTO MENSILE DELLO SMALTIMENTO DEI RESIDUI PASSIVI (GRAFICI)

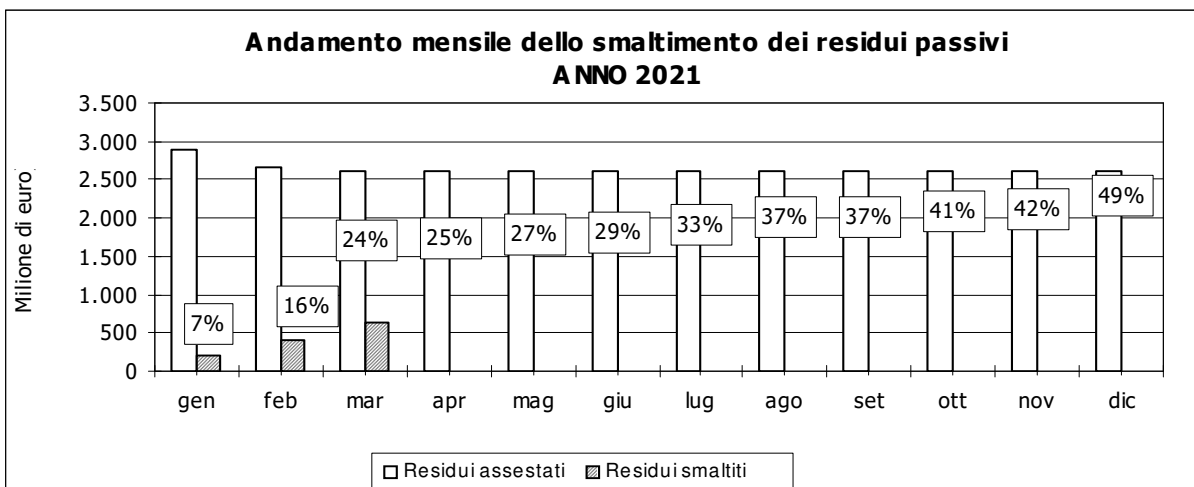
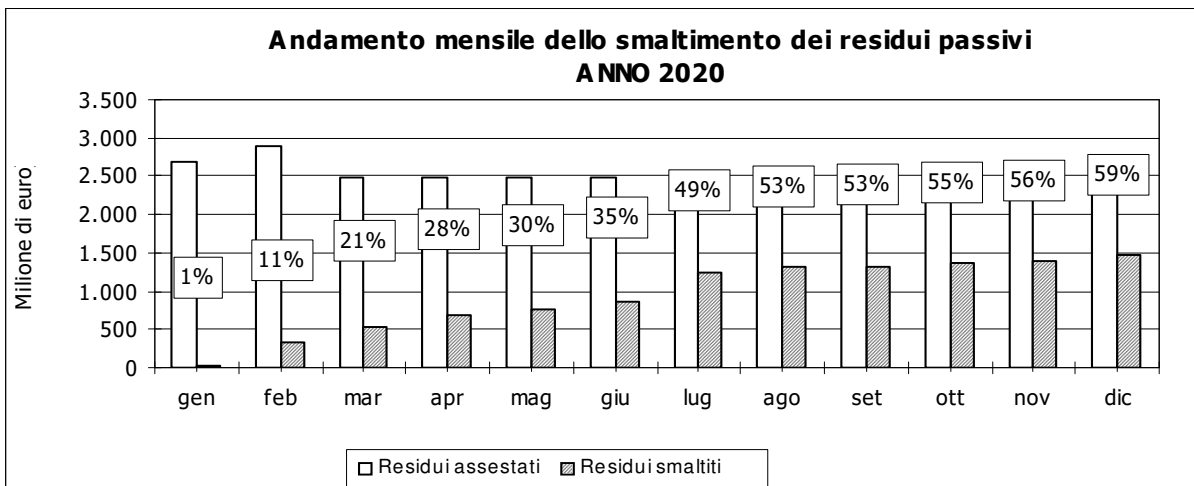
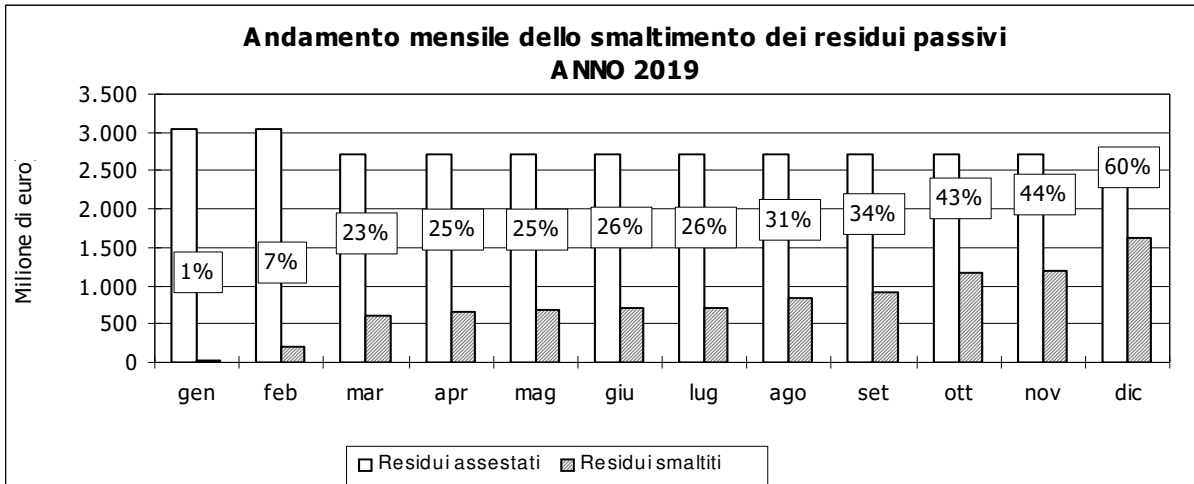


TABELLE FINANZIARIE

I valori finanziari indicati nelle tavole seguenti non comprendono le contabilità speciali, i fondi di riserva, il fondo di garanzia interregionale, i residui perenti, gli oneri relativi all'IRAP assegnata agli Enti locali e allo Stato; e i rimborsi allo Stato e alla Comunità europea di quote di finanziamenti non utilizzati.

Si fa presente che per l'analisi funzionale i capitoli del Bilancio sono stati raggruppati facendo riferimento alle Missioni e ai programmi secondo la classificazione economica introdotta dal D. Lgs. 118/2011.

Note di lettura delle tabelle

(le note di lettura sono relative alle sole tabelle su carta)

Tab. 1 – Stato di attuazione delle entrate per tipologia di stanziamento

La tabella presenta, per le varie tipologie di stanziamento, l'andamento della gestione finanziaria delle entrate per l'esercizio corrente, distinta tra competenza e residui.

Pura iniziale	Competenza pura iniziale (bilancio di previsione)
Var. esec. positive	Variazioni esecutive apportate alla competenza pura iniziale
Var. esec. e non esec. negative	Variazioni negative esecutive e non esecutive alla data di riferimento
Competenza Stanziam.	tiene conto anche delle variazioni in riduzione non ancora esecutive
Accertamenti	Somma di accertamenti esecutivi, con la relativa percentuale rispetto alla competenza assestata (capacità di accertamento)
Reversali emesse	Reversali emesse, con la relativa percentuale rispetto agli accertamenti (capacità di riscossione)
Residui Assestati	Residui di accertamenti assunti negli anni precedenti
Maggiori entrate	Incrementi di accertamenti su residui
Minori entrate	Riduzioni di accertamenti su residui
Reversali emesse	Reversali emesse nell'esercizio corrente su residui
% smaltimento	Percentuale delle reversali emesse e delle minori entrate rispetto ai residui assestati e alle maggiori entrate (capacità di smaltimento dei residui)
Rev. da emettere	Reversali da emettere e relativa percentuale rispetto ai residui assestati e alle maggiori entrate

Tab. 2a – Stato di attuazione delle entrate per provenienza delle risorse – Tipologia stanziamento: Pura

La tabella presenta, per la provenienza delle risorse, l'andamento della gestione finanziaria delle entrate per l'esercizio corrente, distinta tra competenza e residui. Tipologia stanziamento: Pura

Competenza Stanziam.	tiene conto anche delle variazioni in riduzione non ancora esecutive
Accertamenti	Somma di accertamenti esecutivi, con la relativa percentuale rispetto alla competenza assestata (capacità di accertamento)
Da accert.	Somme ancora da accertare
Reversali emesse	Reversali emesse, con la relativa percentuale rispetto agli accertamenti (capacità di riscossione)
Residui Assestati	Residui di accertamenti assunti negli anni precedenti
Maggiori entrate	Incrementi di accertamenti su residui
Minori entrate	Riduzioni di accertamenti su residui
Reversali emesse	Reversali emesse nell'esercizio corrente su residui
% smaltimento	Percentuale delle reversali emesse e delle minori entrate rispetto ai residui assestati e alle maggiori entrate (capacità di smaltimento dei residui)
Rev. da emettere	Reversali da emettere e relativa percentuale rispetto ai residui assestati e alle maggiori entrate

Tab. 2b – Stato di attuazione delle entrate per tipologia di entrata - Tipologia stanziamento: Pura

La tabella presenta, per le tipologie di entrata, l'andamento della gestione finanziaria per l'esercizio corrente, distinta tra competenza e residui. Tipologia di stanziamento: Pura

Per la legenda delle colonne vedi la tab. 2a.

Tab. 3 – Stato di attuazione delle entrate tributarie – Tipologia stanziamento: reimputazioni

La tabella presenta, per le entrate tributarie, l'andamento della gestione finanziaria per l'esercizio corrente, distinta tra competenza e residui. Tipologia di stanziamento: Puro

Per la legenda delle colonne vedi la tab. 2a.

Tab. 5 – Stanziamenti di spesa per classificazione economica/natura delle risorse (libere/vincolate) – Tipologia stanziamento: Pura e Avanzo

La tabella presenta, per ciascuna classificazione economica, per natura delle risorse (libere e vincolate) le variazioni degli stanziamenti di competenza della spesa per l'esercizio corrente; i valori tengono conto anche delle variazioni in riduzione non ancora esecutive. Tipologia stanziamento Pura e Avanzo

Pura iniziale	Competenza pura iniziale (bilancio di previsione)
Variazione pura	Variazioni positive e negative esecutive alla data di riferimento
Variaz. negative non eseg.	Variazioni negative non esecutive alla data di riferimento
Cautele diverse da rich. anticipo avanzo	Cautele diverse da richiesta anticipo di avanzo
Stanz. Pura – Assestata	Tiene conto anche delle variazioni in riduzione non ancora esecutive e delle cautele diverse da quelle assunte per richiesta di anticipo di avanzo. La competenza assestata in alcuni casi potrebbe non coincidere con il totale delle colonne dalla (a) alla (d) per uno sfasamento dei tempi di registrazione delle variazioni.
Variaz. positive non eseg.	Variazioni positive non esecutive alla data di riferimento
Cautele richiesta anticipo avanzo	Non sono previste per questa tipologia di stanziamento
Avanzo	Quota della competenza assestata derivante dall'applicazione dell'avanzo dell'esercizio precedente: iniziale (bilancio di previsione) + variazioni esecutive (sull'esercizio corrente)
Variaz. negative non eseg.	Variazioni negative non esecutive alla data di riferimento
Cautele diverse da rich. anticipo avanzo	Cautele diverse da richiesta anticipo di avanzo (comprese quelle formalmente registrate come prenotazioni da impegnare)
Stanz. Avanzo assestato	Tiene conto anche delle variazioni in riduzione non ancora esecutive e delle cautele diverse da quelle assunte per richiesta di anticipo di avanzo. La competenza assestata in alcuni casi potrebbe non coincidere con il totale delle colonne dalla (h) alla (l) per uno sfasamento dei tempi di registrazione delle variazioni.
Variaz. positive non eseg.	Variazioni positive non esecutive alla data di riferimento
Cautele richiesta anticipo avanzo	Cautele per richiesta anticipo di avanzo

Tab. 5bis – Stato di attuazione della spesa per classificazione economica/natura delle risorse (libere/vincolate) – Tipologia stanziamento: Pura e Avanzo

La tabella presenta, per ciascuna classificazione economica, per natura delle risorse (libere e vincolate), l'andamento della gestione finanziaria della spesa per l'esercizio corrente. Tipologia stanziamento Pura e Avanzo

Stanz. Pura assestata	Tiene conto anche delle variazioni in riduzione non ancora esecutive e delle cautele diverse da quelle assunte per richiesta di anticipo di avanzo.
Risorse attivate (prenotazioni specifiche + impegni)	Somma delle prenotazioni specifiche non impegnate e degli impegni (esecutivi e in attesa di controllo di visto di regolarità contabile), con la relativa percentuale rispetto alla competenza assestata (capacità di attivazione delle risorse)
Impegni	Somma degli impegni esecutivi, con la relativa percentuale rispetto alla competenza assestata (capacità di impegno)
Mandati emessi	Mandati emessi, con la relativa percentuale rispetto agli impegni (capacità di pagamento)
Stanz. Avanzo assestato	Tiene conto anche delle variazioni in riduzione non ancora esecutive e delle cautele diverse da quelle assunte per richiesta di anticipo di avanzo.
Risorse attivate	Somma delle prenotazioni specifiche non impegnate e degli impegni (esecutivi e in attesa

(prenotazioni specifiche + impegni)	di controllo di visto di regolarità contabile), con la relativa percentuale rispetto alla competenza assestata (capacità di attivazione delle risorse)
Impegni	Somma degli impegni esecutivi, con la relativa percentuale rispetto alla competenza assestata (capacità di impegno)
Mandati emessi	Mandati emessi, con la relativa percentuale rispetto agli impegni (capacità di pagamento)

Tab. 6 – Stanziamenti di spesa per classificazione economica/struttura responsabile – Tipologia stanziamento: Pura e Avanzo

La tabella presenta, in base a ciascuna classificazione economica, per le strutture responsabili, le variazioni degli stanziamenti di competenza della spesa per l'esercizio corrente; i valori tengono conto anche delle variazioni in riduzione non ancora esecutive. Tipologia stanziamento Pura e Avanzo

Per la legenda delle colonne vedi la tab. 5.

Tab. 6bis – Stato di attuazione della spesa per classificazione economica/struttura responsabile – Tipologia stanziamento: Pura e Avanzo

La tabella presenta, in base a ciascuna classificazione economica, per le strutture responsabili, l'andamento della gestione finanziaria della spesa per l'esercizio corrente. Tipologia stanziamento Pura e Avanzo

Per la legenda delle colonne vedi la tab. 5bis.

Tab. 7 – Stanziamenti di spesa per classificazione economica/assessore – Tipologia stanziamento: Pura e Avanzo

La tabella presenta, in base a ciascuna classificazione economica, per assessore, le variazioni degli stanziamenti di competenza della spesa per l'esercizio corrente; i valori tengono conto anche delle variazioni in riduzione non ancora esecutive. Tipologia stanziamento Pura e Avanzo

Per la legenda delle colonne vedi la tab. 5.

Tab. 7bis – Stato di attuazione della spesa per classificazione economica/assessore – Tipologia stanziamento: Pura e Avanzo

La tabella presenta, in base a ciascuna classificazione economica, per assessore, l'andamento della gestione finanziaria della spesa per l'esercizio corrente. Tipologia stanziamento Pura e Avanzo

Per la legenda delle colonne vedi la tab. 5bis.

Tab. 8 – Stanziamenti di spesa per classificazione economica/missione – Tipologia stanziamento: Pura e Avanzo

La tabella presenta, in base a ciascuna classificazione economica, per missione, le variazioni degli stanziamenti di competenza della spesa per l'esercizio corrente; i valori tengono conto anche delle variazioni in riduzione non ancora esecutive. Tipologia stanziamento Pura e Avanzo

Per la legenda delle colonne vedi la tab. 5.

Tab. 8bis – Stato di attuazione della spesa per classificazione economica/missione – Tipologia stanziamento: Pura e Avanzo

La tabella presenta, in base a ciascuna classificazione economica, per missione, l'andamento della gestione finanziaria della spesa per l'esercizio corrente. Tipologia stanziamento Pura e Avanzo

Per la legenda delle colonne vedi la tab. 5bis.

Tab. 10 – Stato di attuazione della spesa per classificazione economica/struttura responsabile – Tipologia stanziamento: Cronoprogramma e Reimputazioni

La tabella presenta, in base a ciascuna classificazione economica, per le strutture responsabili, l'andamento della gestione finanziaria della spesa per l'esercizio corrente. Tipologia stanziamento: Cronoprogramma e Reimputazioni

Cronoprogramma assestata	Tiene conto anche delle variazioni in riduzione non ancora esecutive e delle cautele diverse da quelle assunte per richiesta di anticipo di avanzo
Impegni	Somma degli impegni esecutivi, con la relativa percentuale rispetto alla competenza assestata (capacità di impegno)
Mandati emessi	Mandati emessi, con la relativa percentuale rispetto agli impegni (capacità di pagamento)
Reimputazioni assestata	Tiene conto anche delle variazioni in riduzione non ancora esecutive e delle cautele diverse da quelle assunte per richiesta di anticipo di avanzo
Impegni	Somma degli impegni esecutivi, con la relativa percentuale rispetto alla competenza assestata (capacità di impegno)
Mandati emessi	Mandati emessi, con la relativa percentuale rispetto agli impegni (capacità di pagamento)

Tab. 11 – Stato di attuazione della spesa per classificazione economica/Assessore – Tipologia stanziamento: Cronoprogramma e Reimputazioni

La tabella presenta, in base a ciascuna classificazione economica, per Assessore, l'andamento della gestione finanziaria della spesa per l'esercizio corrente. Tipologia stanziamento: Cronoprogramma e Reimputazioni

Per la legenda delle colonne vedi la tab. 10.

Tab. 12 – Stato di attuazione della spesa per classificazione economica/missione – Tipologia stanziamento: Cronoprogramma e Reimputazioni

La tabella presenta, in base a ciascuna classificazione economica, per missione, l'andamento della gestione finanziaria della spesa per l'esercizio corrente. Tipologia stanziamento: Cronoprogramma e Reimputazioni

Per la legenda delle colonne vedi la tab. 10.

Tab. 13 – Situazione dei residui passivi dell'esercizio corrente per struttura responsabile

La tabella presenta, in base a ciascuna classificazione economica, per le strutture responsabili, l'andamento della gestione finanziaria dei residui.

Residui assestati	Residui di impegni assunti negli esercizi precedenti (7 per le spese di investimento e 2 per le spese correnti); sono esclusi gli impegni perenti
Mandati emessi	Mandati emessi nell'esercizio corrente su residui
Economie	Economie
% smaltimento	Percentuale dei residui liquidati o economizzati rispetto ai residui assestati (capacità di smaltimento dei residui)
da smaltire	somme ancora da liquidare per ciascuna struttura responsabile

Tab. 14 – Situazione dei residui passivi dell'esercizio corrente per missione

La tabella presenta, in base a ciascuna classificazione economica, per missione, l'andamento della gestione finanziaria dei residui.

Per la legenda delle colonne vedi la tab. 13.

Tab. 15 – Situazione dei residui passivi dell'esercizio corrente relativi a spese in c/capitale e a spese per incremento delle attività finanziarie per struttura responsabile

La tabella presenta, per ogni struttura responsabile, la situazione dei residui passivi relativi a spese in c/capitale e a spese per incremento di attività finanziarie per anno di assunzione degli impegni.

Residui	Impegni per spese in c/capitale e per incremento delle attività finanziarie assunti nei sette anni precedenti: residui esistenti all'inizio dell'anno.
% Smalt. nell'anno....	Percentuale dei residui liquidati o economizzati nell'anno rispetto ai residui (capacità di smaltimento dei residui).

Tab. 16 – Situazione dei residui passivi dell'esercizio corrente relativi a spese in c/capitale e a spese per incremento delle attività finanziarie per missione

La tabella presenta, per missione, la situazione dei residui passivi relativi a spese in c/capitale e a spese per incremento di attività finanziarie per anno di assunzione degli impegni.

Per la legenda delle colonne vedi la tab. 15.

Tabella di rappresentazione nuova struttura del Bilancio per Missioni-Programmi

Missione	Programma	
Componente passiva di amministrazione	Componente passiva di amministrazione	
Servizi istituzionali, generali e di gestione	Organi istituzionali	
	Segreteria generale	
	Gestione economica, finanziaria, programmazione, provveditorato	
	Gestione delle entrate tributarie e servizi fiscali	
	Gestione dei beni demaniali e patrimoniali	
	Ufficio tecnico	
	Elezioni e consultazioni popolari - Anagrafe e stato civile	
	Statistica e sistemi informativi	
	Assistenza tecnico-amministrativa agli enti locali	
	Risorse umane	
	Altri servizi generali	
	Politica regionale unitaria per i servizi istituzionali, generali e di gestione (solo per le Regioni)	
	Giustizia	Uffici giudiziari
		Casa circondariale e altri servizi
Politica regionale unitaria per la giustizia (solo per le Regioni)		
Ordine pubblico e sicurezza	Polizia locale e amministrativa	
	Sistema integrato di sicurezza urbana	
	Politica regionale unitaria per la giustizia (solo per le Regioni)	
Istruzione e diritto allo studio	Istruzione prescolastica	
	Altri ordini di istruzione	
	Edilizia scolastica (solo per le Regioni)	
	Istruzione universitaria	
	Istruzione tecnica superiore	
	Servizi ausiliari all'istruzione	
	Diritto allo studio	
	Politica regionale unitaria per l'istruzione e il diritto allo studio (solo per le Regioni)	
Tutela e valorizzazione dei beni e attività culturali	Valorizzazione dei beni di interesse storico	
	Attività culturali e interventi diversi nel settore culturale	
	Politica regionale unitaria per la tutela dei beni e attività culturali (solo per le Regioni)	
Politiche giovanili, sport e tempo libero	Sport e tempo libero	
	Giovani	
	Politica regionale unitaria per i giovani, lo sport e il tempo libero (solo per le Regioni)	
Turismo	Sviluppo e la valorizzazione del turismo	
	Politica regionale unitaria per il turismo (solo per le Regioni)	
Assetto del territorio ed edilizia abitativa	Urbanistica e assetto del territorio	
	Edilizia residenziale pubblica e locale e piani di edilizia economico-popolare	
	Politica regionale unitaria per l'assetto del territorio e l'edilizia abitativa (solo per le Regioni)	
Sviluppo sostenibile e tutela del territorio e dell'ambiente	Difesa del suolo	
	Tutela, valorizzazione e recupero ambientale	
	Rifiuti	
	Servizio idrico integrato	
	Aree protette, parchi naturali, protezione naturalistica e forestazione	
	Tutela e valorizzazione delle risorse idriche	
	Sviluppo sostenibile territorio montano piccoli Comuni	
	Qualità dell'aria e riduzione dell'inquinamento	
	Politica regionale unitaria per lo sviluppo sostenibile e la tutela del territorio e dell'ambiente (solo per le Regioni)	
	Trasporti e diritto alla mobilità	Trasporto ferroviario
		Trasporto pubblico locale
Trasporto per vie d'acqua		
Altre modalità di trasporto		
Viabilità e infrastrutture stradali		
Politica regionale unitaria per i trasporti e il diritto alla mobilità (solo per le Regioni)		

Missione	Programma
Soccorso civile	Sistema di protezione civile
	Interventi a seguito di calamità naturali
	Politica regionale unitaria per il soccorso e la protezione civile (solo per le Regioni)
Diritti sociali, politiche sociali e famiglia	Interventi per l'infanzia e i minori e per asili nido
	Interventi per la disabilità
	Interventi per gli anziani
	Interventi per i soggetti a rischio di esclusione sociale
	Interventi per le famiglie
	Interventi per il diritto alla casa
	Programmazione e governo della rete dei servizi sociosanitari e sociali
	Cooperazione e associazionismo
	Servizio necroscopico e cimiteriale
	Politica regionale unitaria per i diritti sociali e la famiglia (solo per le Regioni)
Tutela della salute	Servizio sanitario regionale - finanziamento ordinario corrente per la garanzia dei LEA
	Servizio sanitario regionale - finanziamento aggiuntivo corrente per livelli di assistenza superiori ai LEA
	Servizio sanitario regionale - finanziamento aggiuntivo corrente per la copertura dello squilibrio di bilancio corrente
	Servizio sanitario regionale - ripiano di disavanzi sanitari relativi ad esercizi pregressi
	Servizio sanitario regionale - investimenti sanitari
	Servizio sanitario regionale - restituzione maggiori gettiti SSN
	Ulteriori spese in materia sanitaria
	Politica regionale unitaria per la tutela della salute (solo per le Regioni)
Sviluppo economico e competitività	Industria, PMI e Artigianato
	Commercio - reti distributive - tutela dei consumatori
	Ricerca e innovazione
	Reti e altri servizi di pubblica utilità
	Politica regionale unitaria per lo sviluppo economico e la competitività (solo per le Regioni)
Politiche per il lavoro e la formazione professionale	Servizi per lo sviluppo del mercato del lavoro
	Formazione professionale
	Sostegno all'occupazione
	Politica regionale unitaria per il lavoro e la formazione professionale (solo per le Regioni)
Agricoltura, politiche agroalimentari e pesca	Sviluppo del settore agricolo e del sistema agroalimentare
	Caccia e pesca
	Politica regionale unitaria per l'agricoltura, i sistemi agroalimentari, la caccia e la pesca (solo per le Regioni)
Energia e diversificazione delle fonti energetiche	Fonti energetiche
	Politica regionale unitaria per l'energia e la diversificazione delle fonti energetiche (solo per le Regioni)
Relazioni con le altre autonomie territoriali e locali	Relazioni finanziarie con le altre autonomie territoriali
	Politica regionale unitaria per le relazioni finanziarie con le altre autonomie territoriali (solo per le Regioni)
Relazioni internazionali	Relazioni internazionali e Cooperazione allo sviluppo
	Cooperazione territoriale (solo per le Regioni)
Fondi e accantonamenti	Fondo di riserva
	Fondo svalutazione crediti
	Altri fondi
Debito pubblico	Quota interessi ammortamento mutui e prestiti obbligazionari
	Quota capitale ammortamento mutui e prestiti obbligazionari
Anticipazioni finanziarie	Restituzione anticipazione di tesoreria
Servizi per conto terzi	Servizi per conto terzi e Partite di giro
	Anticipazioni per il finanziamento del SSN

Tab.1 - Stato di attuazione delle entrate per tipologia di stanziamento

Valori in migliaia di euro	Competenza								Residui						
	Pura iniziale	Var. esec. - positive	Var. esec. - nonesec. negative	Stanziam.	Accertamenti		Reversali emesse		Assestati	Maggiori entrate	Minori entrate	Reversali emesse	% smaltimento m=(k+1)/(i+j)	Rev. da emettere	
					e	f=e/d	g	h=g/e						i	j
	a	b	c	d	e	f=e/d	g	h=g/e	i	j	k	l	m=(k+1)/(i+j)	n=i+j-k-l	o=n/(i+j)
AVANZO	576.894	364.844	0	941.738	0	0%	0		0	0	0	0		0	
PURO	11.116.218	1.713.617	605.751	12.224.084	10.780.167	88%	9.619.268	89%	3.010.749	4.463	108.083	977.907	36%	1.929.222	64%
CRONOPROGRAMMA	150.931	86.568	75.357	162.142	0	0%	0		0	0	0	0		0	
REIMP. DA FPV/E	23.685	406.374	157.528	272.531	0	0%	0		0	0	0	0		0	
REIMP. DA ENTRATA	23.226	267.192	140.065	150.352	129.134	86%	45.679	35%	97.321	0	1.219	48.528	51%	47.574	49%
TOTALE	11.890.955	2.838.595	978.702	13.750.848	10.909.301	79%	9.664.947	89%	3.108.070	4.463	109.302	1.026.434	36%	1.976.796	64%

Tab.2a - Stato di attuazione delle entrate per provenienza delle risorse
Tipologia stanziamento: PURA

Valori in migliaia di euro	Competenza						Residui						
	Stanziam.	Accertamenti		Da accert.	Reversali emesse		Assestati	Maggiori entrate	Minori entrate	Reversali emesse	% smaltimento k=(i+j)/(g+h)	Rev.da emettere	
		a	b		c=b/a	d=a-b						e	f=e/b
	Regionali	9.872.838	8.654.346	88%	1.218.491	7.880.101	91%	2.009.207	4.453	83.238	740.200	41%	1.190.222
Regionali Cofinanziamento UE	601	252	42%	348	151	60%	162	0	0	160	99%	2	1%
Statali	1.662.089	1.458.854	88%	203.235	1.297.980	89%	733.245	0	8.006	118.082	17%	607.157	83%
Statali Cofinanziamento UE	88.544	38.658	44%	49.886	5.618	15%	57.552	1	817	14.529	27%	42.207	73%
Unione Europea	148.411	180.441	122%	-32.029	67.639	37%	130.016	9	1.512	94.107	74%	34.405	26%
Altro	36.240	55.571	153%	-19.330	51.369	92%	56.080	0	4.130	2.978	13%	48.972	87%
Altre pubbliche	51.364	52.863	103%	-1.499	42.233	80%	5.586	0	9	4.203	75%	1.374	25%
Altre private	199.251	200.078	100%	-827	143.280	72%	137	0	0	8	6%	130	94%
Poste c/terzi	164.747	139.104	84%	25.643	130.897	94%	18.764	0	10.370	3.641	75%	4.753	25%
TOTALE GENERALE	12.224.084	10.780.167	88%	1.443.917	9.619.268	89%	3.010.749	4.463	108.083	977.907	36%	1.929.222	64%

Tab.2b - Stato di attuazione delle entrate per tipologia di entrata
Tipologia stanziamento: PURA

Valori in migliaia di euro	Competenza						Residui						
	Stanziam.	Accertamenti		Da accert.	Reversali emesse		Assestati	Maggiori entrate	Minori entrate	Reversali emesse	% smaltimento k=(i+j)/(g+h)	Rev.da emettere	
		a	b		c=b/a	d=a-b						e	f=e/b
	Imposte tasse e proventi assimilati	1.060.975	1.032.814	97%	28.160	735.146	71%	704.667	4.424	2.571	223.665	32%	482.855
Tributi destinati al finanziamento della sanità	7.432.203	7.297.040	98%	135.163	6.858.015	94%	1.141.068	0	0	490.580	43%	650.488	57%
Compartecipazioni di tributi	466.479	470.374	101%	-3.895	470.374	100%	0	0	0	0		0	
Trasferimenti correnti da Amministrazioni pubbliche	1.059.961	1.028.128	97%	31.832	885.937	86%	225.822	1	2.559	70.861	33%	152.402	67%
Trasferimenti correnti da Famiglie	0	1		-1	1	100%	0	0	0	0	0%	0	100%
Trasferimenti correnti da Imprese	187.965	188.591	100%	-626	131.793	70%	150	0	0	32	21%	118	79%
Trasferimenti correnti da Istituzioni Sociali Private	144	68	47%	76	5	7%	170	0	0	0	0%	170	100%
Trasferimenti correnti dall'Unione Europea e dal Resto del Mondo	80.499	103.892	129%	-23.393	53.582	52%	86.209	9	1.182	66.235	78%	18.801	22%
Vendita di beni e servizi e proventi derivanti dalla gestione dei beni	48.916	65.066	133%	-16.150	37.723	58%	34.970	27	232	22.218	64%	12.547	36%

(Continua)

Tab.2b - Stato di attuazione delle entrate per tipologia di entrata
Tipologia stanziamento: PURA

Valori in migliaia di euro	Competenza						Residui						
	Stanziam.	Accertamenti		Da accert.	Reversali emesse		Assestati	Maggiori entrate	Minori entrate	Reversali emesse	% smaltimento k=(i+j)/(g+h)	Rev.da emettere	
		a	b		c=b/a	d=a-b						e	f=e/b
Proventi derivanti dall'attività di controllo e repressione delle irregolarità e degli illeciti	19.776	9.791	50%	9.985	9.367	96%	6.804	1	0	153	2%	6.652	98%
Interessi attivi	2.961	1.445	49%	1.517	1.392	96%	2.166	0	231	87	15%	1.847	85%
Altre entrate da redditi da capitale	4.974	15.555	313%	-10.582	15.476	99%	592	0	0	210	35%	382	65%
Rimborsi e altre entrate correnti	47.958	53.995	113%	-6.037	51.186	95%	68.255	0	5.051	2.588	11%	60.615	89%
Contributi agli investimenti	389.267	175.635	45%	213.633	50.481	29%	611.574	0	6.617	94.400	17%	510.558	83%
Altri trasferimenti in conto capitale	1.343	1.243	93%	100	1.243	100%	761	0	0	404	53%	357	47%
Entrate da alienazione di beni materiali e immateriali	1.325	923	70%	402	476	52%	214	0	0	138	64%	77	36%
Altre entrate in conto capitale	13.995	23.894	171%	-9.899	15.011	63%	26.344	0	2.221	724	11%	23.398	89%
Tipologia 100: Alienazione di attività finanziarie	323	323	100%	0	315	98%	261	0	0	29	11%	231	89%
Riscossione di crediti di breve termine	40.000	10.000	25%	30.000	10.000	100%	306	0	0	306	100%	0	0%
Riscossione crediti di medio-lungo termine	5.088	4.333	85%	755	2.896	67%	81.211	0	77.047	1.636	97%	2.528	3%

(Continua)

Rapporto finanziario mensile - dati al 31/12/2021

Tab.2b - Stato di attuazione delle entrate per tipologia di entrata
 Tipologia stanziamento: PURA

Valori in migliaia di euro	Competenza						Residui						
	Stanziam.	Accertamenti		Da accert.	Reversali emesse		Assestati	Maggiori entrate	Minori entrate	Reversali emesse	% smaltimento k=(i+j)/(g+h)	Rev.da emettere	
		a	b		c=b/a	d=a-b						e	f=e/b
	Accensione Mutui e altri finanziamenti a medio lungo termine	1.195.186	157.953	13%	1.037.233	157.953	100%	0	0	0	0		0
Entrate per conto terzi	164.747	139.104	84%	25.643	130.897	94%	19.206	0	10.370	3.641	73%	5.195	27%
TOTALE GENERALE	12.224.084	10.780.167	88%	1.443.917	9.619.268	89%	3.010.749	4.463	108.083	977.907	36%	1.929.222	64%

Tab.3 - Stato di attuazione delle entrate tributarie
Tipologia stanziamento: PURA

Valori in migliaia di euro	Competenza						Residui						
	Stanziam.	Accertamenti		Da accert.	Reversali emesse		Assestati	Maggiori entrate	Minori entrate	Reversali emesse	% smaltimento k=(i+j)/(g+h)	Rev.da emettere	
		a	b		c=b/a	d=a-b						e	f=e/b
	Addizionale regionale IRPEF non sanità	131.304	149.711	114%	-18.407	10.448	7%	208.508	2.502	0	135.165	64%	75.845
Imposta regionale sulle attività produttive (IRAP) non Sanità	235.419	228.859	97%	6.561	174.659	76%	59.192	1.922	1.236	46.660	78%	13.218	22%
Imposta regionale sulla benzina per autotrazione	0	28		-28	28	100%	0	0	0	0		0	
Imposta regionale sulle concessioni statali sui beni del demanio marittimo	2.400	3.179	132%	-779	3.177	100%	2.984	0	106	784	30%	2.094	70%
Imposta regionale sulle concessioni statali sui beni del patrimonio indisponibile	3.300	1.892	57%	1.408	1.501	79%	2.713	0	0	2.713	100%	0	0%
Tassa regionale per il diritto allo studio universitario	16.074	16.074	100%	-0	15.600	97%	10	0	0	0	0%	10	100%
Tassa sulla concessione per la caccia e per la pesca	3.250	3.243	100%	7	3.242	100%	44	0	0	22	50%	22	50%
Tassa di circolazione dei veicoli a motore (tassa automobilistica)	613.673	576.907	94%	36.766	473.654	82%	424.888	0	1.229	34.402	8%	389.257	92%
Tributo speciale per il deposito in discarica dei rifiuti solidi	10.000	15.087	151%	-5.087	15.004	99%	1.906	0	0	27	1%	1.880	99%

(Continua)

Rapporto finanziario mensile - dati al 31/12/2021

Tab.3 - Stato di attuazione delle entrate tributarie
Tipologia stanziamento: PURA

Valori in migliaia di euro	Competenza						Residui						
	Stanziam.	Accertamenti		Da accert.	Reversali emesse		Assestati	Maggiori entrate	Minori entrate	Reversali emesse	% smaltimento k=(i+j)/(g+h)	Rev.da emettere	
		a	b		c=b/a	d=a-b						e	f=e/b
	Tributo per l'esercizio delle funzioni di tutela, protezione e igiene dell'ambiente	535	634	118%	-99	634	100%	7	0	0	7	100%	0
Addizionale regionale sul gas naturale	45.000	37.188	83%	7.812	37.188	100%	4.278	0	0	3.879	91%	400	9%
Altre imposte, tasse e proventi assimilati n.a.c.	20	14	68%	6	12	85%	136	0	0	7	5%	129	95%
Imposta regionale sulle attività produttive - IRAP - Sanità	1.405.782	1.301.186	93%	104.596	934.026	72%	329.173	0	0	0	0%	329.173	100%
Compartecipazione IVA - Sanità	5.382.188	5.382.188	100%	0	5.310.324	99%	807.042	0	0	490.580	61%	316.462	39%
Addizionale IRPEF - Sanità	644.233	613.666	95%	30.567	613.666	100%	4.853	0	0	0	0%	4.853	100%
Compartecipazione IVA a Regioni - non Sanità	36.557	36.557	100%	0	36.557	100%	0	0	0	0		0	
Compartecipazioni accise benzina e gasolio destinate ad alimentare il Fondo Nazionale Trasporti di cui all'art.16bis DL 95/2012	429.921	433.816	101%	-3.895	433.816	100%	0	0	0	0		0	
TOTALE GENERALE	8.959.656	8.800.228	98%	159.428	8.063.535	92%	1.845.734	4.424	2.571	714.245	39%	1.133.343	61%

Tab.5 - Stanziamenti di spesa per classificazione economica/natura delle risorse (Libere/Vincolate)
 Tipologia stanziamento: PURA e AVANZO

Valori in migliaia di euro	Stanz. Pura							Stanz. Avanzo					
	Pura iniziale	Variazione pura	Variaz. negative non eseg.	Cautele diverse da rich. anticipo avanzo	Assestata	Variaz. positive non eseg.	Cautele richiesta anticipo avanzo	Avanzo	Variaz. negative non eseg.	Cautele diverse da rich. anticipo avanzo	Assestata	Variaz. positive non eseg.	Cautele richiesta anticipo avanzo
	a	b	c	d	e	f	g	h	i	l	m	n	o
Componente passiva di amministrazione													
Libere	2.913	0	0	0	2.913	0	0	0	0	0	0	0	0
Vincolate	0	0	0	0	0	0	0	17.630	0	0	17.630	0	0
Spese correnti													
Libere	8.023.078	212.838	0	982	8.234.934	0	0	51.069	0	1.019	50.050	0	0
Vincolate	763.834	1.000.226	0	55.060	1.709.000	0	0	56.228	0	1.075	55.153	0	0
Spese in conto capitale													
Libere	338.829	-96.883	0	56	241.891	0	0	21.753	0	0	21.753	0	0
Vincolate	432.143	-21.003	0	115.057	296.083	0	0	131.191	0	0	131.191	0	0
Spese per incremento attività finanziarie													
Libere	40.025	0	0	0	40.025	0	0	0	0	0	0	0	0
Vincolate	5.500	1.454	0	1.097	5.857	0	0	239	0	0	239	0	0
Rimborso Prestiti													
Libere	104.787	-931	0	0	103.856	0	0	0	0	0	0	0	0
Uscite per conto terzi e partite di giro													
Vincolate	62.572	102.175	0	0	164.747	0	0	22	0	0	22	0	0

(Continua)

Tab.5 - Stanziamenti di spesa per classificazione economica/natura delle risorse (Libere/Vincolate)
 Tipologia stanziamento: PURA e AVANZO

Valori in migliaia di euro	Stanz. Pura							Stanz. Avanzo					
	Pura iniziale	Variazione pura	Variaz. negative non esec.	Cautele diverse da rich. anticipo avanzo	Assestata	Variaz. positive non esec.	Cautele richiesta anticipo avanzo	Avanzo	Variaz. negative non esec.	Cautele diverse da rich. anticipo avanzo	Assestata	Variaz. positive non esec.	Cautele richiesta anticipo avanzo
	a	b	c	d	e	f	g	h	i	l	m	n	o
TOTALE	9.773.682	1.197.876	0	172.251	10.799.307	0	0	278.132	0	2.094	276.038	0	0

Tab.5bis - Stato di attuazione della spesa per classificazione economica/natura delle risorse (Libere/Vincolate)
 Tipologia stanziamento: PURA e AVANZO

Valori in migliaia di euro	Stanz. Pura							Stanz. Avanzo						
	Assestata	Risorse attivate (prenotazioni specifiche + impegni)		Impegni		Mandati emessi		Assestata	Risorse attivate (prenotazioni specifiche + impegni)		Impegni		Mandati emessi	
		a	b	c=b/a	d	e=d/a	f		g=f/d	h	i	j=i/h	k	l=k/h
Componente passiva di amministrazione														
Libere	2.913	0	0%	0	0%	0		0	0		0		0	
Vincolate	0	0		0		0		17.630	0	0%	0	0%	0	
Spese correnti														
Libere	8.234.934	8.167.806	99%	8.165.135	99%	7.570.690	93%	50.050	29.652	59%	29.652	59%	29.578	100%
Vincolate	1.709.000	1.572.998	92%	1.570.331	92%	836.762	53%	55.153	24.837	45%	24.837	45%	5.660	23%
Spese in conto capitale														
Libere	241.891	235.931	98%	235.499	97%	99.338	42%	21.753	8.847	41%	8.723	40%	8.688	100%
Vincolate	296.083	165.344	56%	160.254	54%	126.128	79%	131.191	113.075	86%	112.517	86%	11.791	10%
Spese per incremento attività finanziarie														
Libere	42.094	12.069	29%	12.069	29%	11.731	97%	0	0		0		0	
Vincolate	3.788	3.692	97%	3.692	97%	3.595	97%	239	239	100%	239	100%	0	0%
Rimborso Prestiti														
Libere	103.856	103.705	100%	103.705	100%	103.705	100%	0	0		0		0	
Uscite per conto terzi e partite di giro														
Vincolate	164.747	139.104	84%	139.104	84%	128.853	93%	22	22	100%	22	100%	22	100%
TOTALE	10.799.307	10.400.650	96%	10.389.789	96%	8.880.803	85%	276.038	176.673	64%	175.991	64%	55.739	32%

Tab.6 - Stanziamenti di spesa per classificazione economica/struttura responsabile
 Tipologia stanziamento: PURA e AVANZO

Titolo=Componente passiva di amministrazione

Valori in migliaia di euro	Stanz. Pura							Stanz. Avanzo					
	Pura iniziale	Variazione pura	Variaz. negative non esec.	Cautele diverse da rich. anticipo avanzo	Assestata	Variaz. positive non esec.	Cautele richiesta anticipo avanzo	Avanzo	Variaz. negative non esec.	Cautele diverse da rich. anticipo avanzo	Assestata	Variaz. positive non esec.	Cautele richiesta anticipo avanzo
	a	b	c	d	e	f	g	h	i	l	m	n	o
PROGRAMMAZIONE E BILANCIO	2.913	0	0	0	2.913	0	0	17.630	0	0	17.630	0	0
TOTALE	2.913	0	0	0	2.913	0	0	17.630	0	0	17.630	0	0

Tab.6 - Stanziamenti di spesa per classificazione economica/struttura responsabile
Tipologia stanziamento: PURA e AVANZO

Titolo=Spese correnti

Valori in migliaia di euro	Stanz. Pura							Stanz. Avanzo					
	Pura iniziale	Variazione pura	Variaz. negative non eseg.	Cautele diverse da rich. anticipo avanzo	Assestata	Variaz. positive non eseg.	Cautele richiesta anticipo avanzo	Avanzo	Variaz. negative non eseg.	Cautele diverse da rich. anticipo avanzo	Assestata	Variaz. positive non eseg.	Cautele richiesta anticipo avanzo
	a	b	c	d	e	f	g	h	i	l	m	n	o
SEGRETERIE ORGANI POLITICI DELLA GIUNTA	745	476	0	0	1.222	0	0	0	0	0	0	0	0
AVVOCATURA REGIONALE, AFFARI LEGISLATIVI E GIURIDICI	1.081	-230	0	57	794	0	0	0	0	0	0	0	0
DIREZIONE GENERALE DELLA GIUNTA REGIONALE	18.379	11.745	0	15	30.109	0	0	398	0	0	398	0	0
PROGRAMMAZIONE E BILANCIO	124.684	-2.557	0	1.161	120.966	0	0	639	0	0	639	0	0
AGRICOLTURA E SVILUPPO RURALE	17.326	4.674	0	1.718	20.282	0	0	2.112	0	59	2.053	0	0
AMBIENTE ED ENERGIA	28.495	-4.050	0	56	24.389	0	0	3.046	0	0	3.046	0	0
DIFESA DEL SUOLO E PROTEZIONE CIVILE	15.194	4.096	0	0	19.290	0	0	256	0	0	256	0	0
MOBILITA', INFRASTRUTTURE E TRASPORTO PUBBLICO LOCALE	689.369	207.757	0	4.484	892.643	0	0	14.503	0	0	14.503	0	0
URBANISTICA	2.436	19.131	0	0	21.567	0	0	0	0	0	0	0	0
ATTIVITA' PRODUTTIVE	32.630	20.268	0	259	52.639	0	0	3.289	0	0	3.289	0	0
BENI, ISTITUZIONI, ATTIVITA' CULTURALI E SPORT	10.668	23.526	0	0	34.194	0	0	0	0	0	0	0	0

(Continua)

Tab.6 - Stanziamenti di spesa per classificazione economica/struttura responsabile
Tipologia stanziamento: PURA e AVANZO

Titolo=Spese correnti

Valori in migliaia di euro	Stanz. Pura							Stanz. Avanzo					
	Pura iniziale	Variazione pura	Variaz. negative non esec.	Cautele diverse da rich. anticipo avanzo	Assestata	Variaz. positive non esec.	Cautele richiesta anticipo avanzo	Avanzo	Variaz. negative non esec.	Cautele diverse da rich. anticipo avanzo	Assestata	Variaz. positive non esec.	Cautele richiesta anticipo avanzo
	a	b	c	d	e	f	g	h	i	l	m	n	o
ISTRUZIONE, FORMAZIONE, RICERCA E LAVORO	199.547	17.293	0	36.777	180.063	0	0	25.753	0	813	24.940	0	0
COMPETITIVITA' TERRITORIALE DELLA TOSCANA E AUTORITA' DI GES	34.194	-5.487	0	4.631	24.076	0	0	515	0	0	515	0	0
ORGANIZZAZIONE, PERSONALE, GESTIONE E SICUREZZA SEDI DI LAVO	233.711	-11.710	0	413	221.589	0	0	113	0	0	113	0	0
OPERE PUBBLICHE	3.997	1.188	0	0	5.185	0	0	0	0	0	0	0	0
SISTEMI INFORMATIVI, INFRASTRUTTURE TECNOLOGICHE E INNOVAZIO	30.570	-606	0	1.090	28.875	0	0	50	0	0	50	0	0
SANITA', WELFARE E COESIONE SOCIALE	7.343.886	927.547	0	5.381	8.266.053	0	0	56.622	0	1.222	55.400	0	0
TOTALE	8.786.912	1.213.063	0	56.042	9.943.934	0	0	107.297	0	2.094	105.203	0	0

Tab.6 - Stanziamenti di spesa per classificazione economica/struttura responsabile
Tipologia stanziamento: PURA e AVANZO

Titolo=Spese in conto capitale

Valori in migliaia di euro	Stanz. Pura							Stanz. Avanzo					
	Pura iniziale	Variazione pura	Variaz. negative non eseg.	Cautele diverse da rich. anticipo avanzo	Assestata	Variaz. positive non eseg.	Cautele richiesta anticipo avanzo	Avanzo	Variaz. negative non eseg.	Cautele diverse da rich. anticipo avanzo	Assestata	Variaz. positive non eseg.	Cautele richiesta anticipo avanzo
	a	b	c	d	e	f	g	h	i	l	m	n	o
SEGRETERIE ORGANI POLITICI DELLA GIUNTA	64	70	0	0	134	0	0	0	0	0	0	0	0
DIREZIONE GENERALE DELLA GIUNTA REGIONALE	9.500	-4.243	0	0	5.257	0	0	0	0	0	0	0	0
PROGRAMMAZIONE E BILANCIO	1.116	4.259	0	75	5.301	0	0	334	0	0	334	0	0
AGRICOLTURA E SVILUPPO RURALE	24.797	8.635	0	373	33.059	0	0	7.777	0	0	7.777	0	0
AMBIENTE ED ENERGIA	94.295	-36.411	0	14.472	43.411	0	0	8.449	0	0	8.449	0	0
DIFESA DEL SUOLO E PROTEZIONE CIVILE	45.679	-17.264	0	10	28.405	0	0	4.597	0	0	4.597	0	0
MOBILITA', INFRASTRUTTURE E TRASPORTO PUBBLICO LOCALE	155.246	-100.815	0	12.573	41.858	0	0	4.865	0	0	4.865	0	0
URBANISTICA	9.886	2.942	0	363	12.466	0	0	1.165	0	0	1.165	0	0
ATTIVITA' PRODUTTIVE	152.553	-15.222	0	0	137.331	0	0	5.508	0	0	5.508	0	0
BENI, ISTITUZIONI, ATTIVITA' CULTURALI E SPORT	12.391	-836	0	548	11.007	0	0	100	0	0	100	0	0
ISTRUZIONE, FORMAZIONE, RICERCA E LAVORO	38.223	-34.287	0	2.155	1.781	0	0	149	0	0	149	0	0

(Continua)

Tab.6 - Stanziamenti di spesa per classificazione economica/struttura responsabile
 Tipologia stanziamento: PURA e AVANZO

Titolo=Spese in conto capitale

Valori in migliaia di euro	Stanz. Pura							Stanz. Avanzo					
	Pura iniziale	Variazione pura	Variaz. negative non eseg.	Cautele diverse da rich. anticipo avanzo	Assestata	Variaz. positive non eseg.	Cautele richiesta anticipo avanzo	Avanzo	Variaz. negative non eseg.	Cautele diverse da rich. anticipo avanzo	Assestata	Variaz. positive non eseg.	Cautele richiesta anticipo avanzo
	a	b	c	d	e	f	g	h	i	l	m	n	o
COMPETITIVITA' TERRITORIALE DELLA TOSCANA E AUTORITA' DI GES	4.409	2.520	0	115	6.813	0	0	1.604	0	0	1.604	0	0
ORGANIZZAZIONE, PERSONALE, GESTIONE E SICUREZZA SEDI DI LAVO	22.986	-12.283	0	9	10.694	0	0	0	0	0	0	0	0
OPERE PUBBLICHE	4.117	-1.249	0	1.422	1.445	0	0	12.067	0	0	12.067	0	0
SISTEMI INFORMATIVI, INFRASTRUTTURE TECNOLOGICHE E INNOVAZIO	11.485	-965	0	3.630	6.889	0	0	35	0	0	35	0	0
SANITA', WELFARE E COESIONE SOCIALE	184.226	87.264	0	79.367	192.122	0	0	106.293	0	0	106.293	0	0
TOTALE	770.972	-117.886	0	115.113	537.974	0	0	152.944	0	0	152.944	0	0

Tab.6 - Stanziamenti di spesa per classificazione economica/struttura responsabile
 Tipologia stanziamento: PURA e AVANZO

Titolo=Spese per incremento attività finanziarie

Valori in migliaia di euro	Stanz. Pura							Stanz. Avanzo					
	Pura iniziale	Variazione pura	Variaz. negative non esec.	Cautele diverse da rich. anticipo avanzo	Assestata	Variaz. positive non esec.	Cautele richiesta anticipo avanzo	Avanzo	Variaz. negative non esec.	Cautele diverse da rich. anticipo avanzo	Assestata	Variaz. positive non esec.	Cautele richiesta anticipo avanzo
	a	b	c	d	e	f	g	h	i	l	m	n	o
DIREZIONE GENERALE DELLA GIUNTA REGIONALE	500	1.358	0	1.097	761	0	0	239	0	0	239	0	0
PROGRAMMAZIONE E BILANCIO	40.000	0	0	0	40.000	0	0	0	0	0	0	0	0
AGRICOLTURA E SVILUPPO RURALE	25	0	0	0	25	0	0	0	0	0	0	0	0
AMBIENTE ED ENERGIA	0	96	0	0	96	0	0	0	0	0	0	0	0
BENI, ISTITUZIONI, ATTIVITA' CULTURALI E SPORT	5.000	0	0	0	5.000	0	0	0	0	0	0	0	0
SANITA', WELFARE E COESIONE SOCIALE	0	0	0	0	0	0	0	0	0	0	0	0	0
TOTALE	45.525	1.454	0	1.097	45.882	0	0	239	0	0	239	0	0

Tab.6 - Stanziamenti di spesa per classificazione economica/struttura responsabile
 Tipologia stanziamento: PURA e AVANZO

Titolo=Rimborso Prestiti

Valori in migliaia di euro	Stanz. Pura							Stanz. Avanzo					
	Pura iniziale	Variazione pura	Variaz. negative non esec.	Cautele diverse da rich. anticipo avanzo	Assestata	Variaz. positive non esec.	Cautele richiesta anticipo avanzo	Avanzo	Variaz. negative non esec.	Cautele diverse da rich. anticipo avanzo	Assestata	Variaz. positive non esec.	Cautele richiesta anticipo avanzo
	a	b	c	d	e	f	g	h	i	l	m	n	o
PROGRAMMAZIONE E BILANCIO	104.787	-931	0	0	103.856	0	0	0	0	0	0	0	0
TOTALE	104.787	-931	0	0	103.856	0	0	0	0	0	0	0	0

Tab.6 - Stanziamenti di spesa per classificazione economica/struttura responsabile
 Tipologia stanziamento: PURA e AVANZO

Titolo=Uscite per conto terzi e partite di giro

Valori in migliaia di euro	Stanz. Pura							Stanz. Avanzo					
	Pura iniziale	Variazione pura	Variaz. negative non esec.	Cautele diverse da rich. anticipo avanzo	Assestata	Variaz. positive non esec.	Cautele richiesta anticipo avanzo	Avanzo	Variaz. negative non esec.	Cautele diverse da rich. anticipo avanzo	Assestata	Variaz. positive non esec.	Cautele richiesta anticipo avanzo
	a	b	c	d	e	f	g	h	i	l	m	n	o
DIREZIONE GENERALE DELLA GIUNTA REGIONALE	120	0	0	0	120	0	0	0	0	0	0	0	0
PROGRAMMAZIONE E BILANCIO	62.432	90.175	0	0	152.607	0	0	0	0	0	0	0	0
MOBILITA', INFRASTRUTTURE E TRASPORTO PUBBLICO LOCALE	0	12.000	0	0	12.000	0	0	0	0	0	0	0	0
ORGANIZZAZIONE, PERSONALE, GESTIONE E SICUREZZA SEDI DI LAVO	20	0	0	0	20	0	0	22	0	0	22	0	0
SANITA', WELFARE E COESIONE SOCIALE	0	0	0	0	0	0	0	0	0	0	0	0	0
TOTALE	62.572	102.175	0	0	164.747	0	0	22	0	0	22	0	0

Tab.6bis - Stato di attuazione della spesa per classificazione economica/struttura responsabile
 Tipologia stanziamento: PURA e AVANZO

Titolo=Componente passiva di amministrazione

Valori in migliaia di euro	Stanz. Pura							Stanz. Avanzo						
	Assestata	Risorse attivate (prenotazioni specifiche + impegni)		Impegni		Mandati emessi		Assestata	Risorse attivate (prenotazioni specifiche + impegni)		Impegni		Mandati emessi	
		a	b	c=b/a	d	e=d/a	f		g=f/d	h	i	j=i/h	k	l=k/h
PROGRAMMAZIONE E BILANCIO	2.913	0	0%	0	0%	0		17.630	0	0%	0	0%	0	
TOTALE	2.913	0	0%	0	0%	0		17.630	0	0%	0	0%	0	

Tab.6bis - Stato di attuazione della spesa per classificazione economica/struttura responsabile
Tipologia stanziamento: PURA e AVANZO

Titolo=Spese correnti

Valori in migliaia di euro	Stanz. Pura							Stanz. Avanzo							
	Assestata	Risorse attivate (prenotazioni specifiche + impegni)		Impegni		Mandati emessi		Assestata	Risorse attivate (prenotazioni specifiche + impegni)		Impegni		Mandati emessi		
		a	b	c=b/a	d	e=d/a	f		g=f/d	h	i	j=i/h	k	l=k/h	m
SEGRETERIE ORGANI POLITICI DELLA GIUNTA	1.222	1.158	95%	1.156	95%	613	53%	0	0		0		0		0
AVVOCATURA REGIONALE, AFFARI LEGISLATIVI E GIURIDICI	794	524	66%	521	66%	429	82%	0	0		0		0		0
DIREZIONE GENERALE DELLA GIUNTA REGIONALE	30.109	29.540	98%	29.540	98%	24.323	82%	398	351	88%	351	88%	351	100%	100%
PROGRAMMAZIONE E BILANCIO	120.966	109.848	91%	109.825	91%	89.124	81%	639	4	1%	4	1%	4	100%	100%
AGRICOLTURA E SVILUPPO RURALE	20.282	17.041	84%	16.710	82%	14.904	89%	2.053	136	7%	136	7%	135	100%	100%
AMBIENTE ED ENERGIA	24.389	19.062	78%	19.061	78%	14.627	77%	3.046	431	14%	431	14%	243	56%	56%
DIFESA DEL SUOLO E PROTEZIONE CIVILE	19.290	18.500	96%	18.500	96%	12.784	69%	256	180	70%	180	70%	178	99%	99%
MOBILITA', INFRASTRUTTURE E TRASPORTO PUBBLICO LOCALE	892.643	785.245	88%	785.240	88%	515.019	66%	14.503	13.298	92%	13.298	92%	0	0%	0%
URBANISTICA	21.567	21.521	100%	20.021	93%	19.970	100%	0	0		0		0		0
ATTIVITA' PRODUTTIVE	52.639	51.629	98%	51.485	98%	27.235	53%	3.289	1.787	54%	1.787	54%	456	26%	26%
BENI, ISTITUZIONI, ATTIVITA' CULTURALI E SPORT	34.194	31.438	92%	31.246	91%	18.792	60%	0	0		0		0		0
ISTRUZIONE, FORMAZIONE, RICERCA E LAVORO	180.063	165.583	92%	163.931	91%	149.531	91%	24.940	5.016	20%	5.016	20%	4.413	88%	88%

(Continua)

Rapporto finanziario mensile - dati al 31/12/2021

Tab.6bis - Stato di attuazione della spesa per classificazione economica/struttura responsabile
Tipologia stanziamento: PURA e AVANZO

Titolo=Spese correnti

Valori in migliaia di euro	Stanz. Pura							Stanz. Avanzo						
	Assestata	Risorse attivate (prenotazioni specifiche + impegni)		Impegni		Mandati emessi		Assestata	Risorse attivate (prenotazioni specifiche + impegni)		Impegni		Mandati emessi	
		a	b	c=b/a	d	e=d/a	f		g=f/d	h	i	j=i/h	k	l=k/h
COMPETITIVITA' TERRITORIALE DELLA TOSCANA E AUTORITA' DI GES	24.076	21.048	87%	21.027	87%	11.341	54%	515	448	87%	448	87%	289	64%
ORGANIZZAZIONE, PERSONALE, GESTIONE E SICUREZZA SEDI DI LAVO	221.589	177.907	80%	177.754	80%	163.988	92%	113	10	9%	10	9%	4	42%
OPERE PUBBLICHE	5.185	2.648	51%	2.616	50%	1.718	66%	0	0		0		0	
SISTEMI INFORMATIVI, INFRASTRUTTURE TECNOLOGICHE E INNOVAZIO	28.875	27.306	95%	27.300	95%	16.029	59%	50	0	0%	0	0%	0	
SANITA', WELFARE E COESIONE SOCIALE	8.266.053	8.260.807	100%	8.259.534	100%	7.327.025	89%	55.400	32.828	59%	32.828	59%	29.162	89%
TOTALE	9.943.934	9.740.804	98%	9.735.466	98%	8.407.453	86%	105.203	54.489	52%	54.489	52%	35.238	65%

Tab.6bis - Stato di attuazione della spesa per classificazione economica/struttura responsabile
Tipologia stanziamento: PURA e AVANZO

Titolo=Spese in conto capitale

Valori in migliaia di euro	Stanz. Pura							Stanz. Avanzo								
	Assestata	Risorse attivate (prenotazioni specifiche + impegni)		Impegni		Mandati emessi		Assestata	Risorse attivate (prenotazioni specifiche + impegni)		Impegni		Mandati emessi			
		a	b	c=b/a	d	e=d/a	f		g=f/d	h	i	j=i/h	k	l=k/h	m	n=m/k
SEGRETERIE ORGANI POLITICI DELLA GIUNTA	134	131	97%	131	97%	83	63%	0	0		0		0		0	
DIREZIONE GENERALE DELLA GIUNTA REGIONALE	5.257	4.932	94%	4.932	94%	3.807	77%	0	0		0		0		0	
PROGRAMMAZIONE E BILANCIO	5.301	2.223	42%	2.223	42%	823	37%	334	334	100%	334	100%	334	100%	334	100%
AGRICOLTURA E SVILUPPO RURALE	33.059	32.610	99%	31.712	96%	31.495	99%	7.777	7.726	99%	7.602	98%	7.567	100%	7.567	100%
AMBIENTE ED ENERGIA	43.411	19.531	45%	18.888	44%	10.336	55%	8.449	3.832	45%	3.832	45%	2.795	73%	2.795	73%
DIFESA DEL SUOLO E PROTEZIONE CIVILE	28.405	26.910	95%	25.562	90%	19.893	78%	4.597	1.151	25%	1.150	25%	933	81%	933	81%
MOBILITA', INFRASTRUTTURE E TRASPORTO PUBBLICO LOCALE	41.858	19.677	47%	17.248	41%	7.973	46%	4.865	4.477	92%	3.920	81%	1.228	31%	1.228	31%
URBANISTICA	12.466	1.517	12%	1.506	12%	367	24%	1.165	1.133	97%	1.133	97%	1.133	100%	1.133	100%
ATTIVITA' PRODUTTIVE	137.331	127.201	93%	127.201	93%	122.064	96%	5.508	617	11%	617	11%	442	72%	442	72%
BENI, ISTITUZIONI, ATTIVITA' CULTURALI E SPORT	11.007	9.511	86%	9.511	86%	193	2%	100	100	100%	100	100%	100	100%	100	100%
ISTRUZIONE, FORMAZIONE, RICERCA E LAVORO	1.781	1.781	100%	1.781	100%	407	23%	149	0	0%	0	0%	0		0	

(Continua)

Tab.6bis - Stato di attuazione della spesa per classificazione economica/struttura responsabile
 Tipologia stanziamento: PURA e AVANZO

Titolo=Spese in conto capitale

Valori in migliaia di euro	Stanz. Pura							Stanz. Avanzo						
	Assestata	Risorse attivate (prenotazioni specifiche + impegni)		Impegni		Mandati emessi		Assestata	Risorse attivate (prenotazioni specifiche + impegni)		Impegni		Mandati emessi	
		a	b	c=b/a	d	e=d/a	f		g=f/d	h	i	j=i/h	k	l=k/h
COMPETITIVITA' TERRITORIALE DELLA TOSCANA E AUTORITA' DI GES	6.813	6.012	88%	6.012	88%	5.307	88%	1.604	1.604	100%	1.604	100%	1.604	100%
ORGANIZZAZIONE, PERSONALE, GESTIONE E SICUREZZA SEDI DI LAVO	10.694	10.401	97%	10.401	97%	9.495	91%	0	0		0		0	
OPERE PUBBLICHE	1.445	842	58%	653	45%	505	77%	12.067	299	2%	299	2%	299	100%
SISTEMI INFORMATIVI, INFRASTRUTTURE TECNOLOGICHE E INNOVAZIO	6.889	4.644	67%	4.640	67%	2.074	45%	35	0	0%	0	0%	0	
SANITA', WELFARE E COESIONE SOCIALE	192.122	133.352	69%	133.352	69%	10.643	8%	106.293	100.649	95%	100.649	95%	4.044	4%
TOTALE	537.974	401.275	75%	395.753	74%	225.466	57%	152.944	121.922	80%	121.240	79%	20.479	17%

Tab.6bis - Stato di attuazione della spesa per classificazione economica/struttura responsabile
 Tipologia stanziamento: PURA e AVANZO

Titolo=Spese per incremento attività finanziarie

Valori in migliaia di euro	Stanz. Pura							Stanz. Avanzo						
	Assestata	Risorse attivate (prenotazioni specifiche + impegni)		Impegni		Mandati emessi		Assestata	Risorse attivate (prenotazioni specifiche + impegni)		Impegni		Mandati emessi	
		a	b	c=b/a	d	e=d/a	f		g=f/d	h	i	j=i/h	k	l=k/h
DIREZIONE GENERALE DELLA GIUNTA REGIONALE	761	761	100%	761	100%	326	43%	239	239	100%	239	100%	0	0%
PROGRAMMAZIONE E BILANCIO	40.000	10.000	25%	10.000	25%	10.000	100%	0	0		0		0	
AGRICOLTURA E SVILUPPO RURALE	25	0	0%	0	0%	0		0	0		0		0	
AMBIENTE ED ENERGIA	96	0	0%	0	0%	0		0	0		0		0	
BENI, ISTITUZIONI, ATTIVITA' CULTURALI E SPORT	5.000	5.000	100%	5.000	100%	5.000	100%	0	0		0		0	
SANITA', WELFARE E COESIONE SOCIALE	0	0		0		0		0	0		0		0	
TOTALE	45.882	15.761	34%	15.761	34%	15.326	97%	239	239	100%	239	100%	0	0%

Tab.6bis - Stato di attuazione della spesa per classificazione economica/struttura responsabile
 Tipologia stanziamento: PURA e AVANZO

Titolo=Rimborso Prestiti

Valori in migliaia di euro	Stanz. Pura							Stanz. Avanzo						
	Assestata	Risorse attivate (prenotazioni specifiche + impegni)		Impegni		Mandati emessi		Assestata	Risorse attivate (prenotazioni specifiche + impegni)		Impegni		Mandati emessi	
		a	b	c=b/a	d	e=d/a	f		g=f/d	h	i	j=i/h	k	l=k/h
PROGRAMMAZIONE E BILANCIO	103.856	103.705	100%	103.705	100%	103.705	100%	0	0		0		0	
TOTALE	103.856	103.705	100%	103.705	100%	103.705	100%	0	0		0		0	

Tab.6bis - Stato di attuazione della spesa per classificazione economica/struttura responsabile
 Tipologia stanziamento: PURA e AVANZO

Titolo=Uscite per conto terzi e partite di giro

Valori in migliaia di euro	Stanz. Pura							Stanz. Avanzo						
	Assestata	Risorse attivate (prenotazioni specifiche + impegni)		Impegni		Mandati emessi		Assestata	Risorse attivate (prenotazioni specifiche + impegni)		Impegni		Mandati emessi	
		a	b	c=b/a	d	e=d/a	f		g=f/d	h	i	j=i/h	k	l=k/h
DIREZIONE GENERALE DELLA GIUNTA REGIONALE	120	44	37%	44	37%	35	80%	0	0		0		0	
PROGRAMMAZIONE E BILANCIO	152.607	127.057	83%	127.057	83%	121.196	95%	0	0		0		0	
MOBILITA', INFRASTRUTTURE E TRASPORTO PUBBLICO LOCALE	12.000	12.000	100%	12.000	100%	7.621	64%	0	0		0		0	
ORGANIZZAZIONE, PERSONALE, GESTIONE E SICUREZZA SEDI DI LAVORO	20	3	15%	3	15%	0	0%	22	22	100%	22	100%	22	100%
SANITA', WELFARE E COESIONE SOCIALE	0	0		0		0		0	0		0		0	
TOTALE	164.747	139.104	84%	139.104	84%	128.853	93%	22	22	100%	22	100%	22	100%

Tab.7 - Stanziamenti di spesa per classificazione economica/assessore
 Tipologia stanziamento: PURA e AVANZO

Titolo=Componente passiva di amministrazione

Valori in migliaia di euro	Stanz. Pura							Stanz. Avanzo					
	Pura iniziale	Variazione pura	Variaz. negative non esec.	Cautele diverse da rich. anticipo avanzo	Assestata	Variaz. positive non esec.	Cautele richiesta anticipo avanzo	Avanzo	Variaz. negative non esec.	Cautele diverse da rich. anticipo avanzo	Assestata	Variaz. positive non esec.	Cautele richiesta anticipo avanzo
	a	b	c	d	e	f	g	h	i	l	m	n	o
GIANI EUGENIO	2.913	0	0	0	2.913	0	0	17.630	0	0	17.630	0	0
TOTALE	2.913	0	0	0	2.913	0	0	17.630	0	0	17.630	0	0

Tab.7 - Stanziamenti di spesa per classificazione economica/assessore
Tipologia stanziamento: PURA e AVANZO

Titolo=Spese correnti

Valori in migliaia di euro	Stanz. Pura							Stanz. Avanzo					
	Pura iniziale	Variazione pura	Variaz. negative non eseg.	Cautele diverse da rich. anticipo avanzo	Assestata	Variaz. positive non eseg.	Cautele richiesta anticipo avanzo	Avanzo	Variaz. negative non eseg.	Cautele diverse da rich. anticipo avanzo	Assestata	Variaz. positive non eseg.	Cautele richiesta anticipo avanzo
	a	b	c	d	e	f	g	h	i	l	m	n	o
SACCARDI STEFANIA	17.362	4.699	0	1.718	20.343	0	0	2.112	0	59	2.053	0	0
CIUOFFO STEFANO	49.862	3.119	0	1.090	51.891	0	0	427	0	0	427	0	0
BACCELLI STEFANO	690.043	209.012	0	4.484	894.571	0	0	14.503	0	0	14.503	0	0
BEZZINI SIMONE	7.242.595	863.520	0	1.422	8.104.693	0	0	55.163	0	8	55.156	0	0
MARRAS LEONARDO	32.657	20.316	0	259	52.714	0	0	3.289	0	0	3.289	0	0
MONNI MONIA	43.497	-28	0	56	43.413	0	0	3.302	0	0	3.302	0	0
NARDINI ALESSANDRA	202.439	16.556	0	36.479	182.515	0	0	25.759	0	813	24.946	0	0
SPINELLI SERENA	111.156	85.426	0	4.328	192.253	0	0	1.682	0	1.214	467	0	0
GIANI EUGENIO	397.301	10.445	0	6.205	401.541	0	0	1.059	0	0	1.059	0	0
TOTALE	8.786.912	1.213.063	0	56.042	9.943.934	0	0	107.297	0	2.094	105.203	0	0

Tab.7 - Stanziamenti di spesa per classificazione economica/assessore
 Tipologia stanziamento: PURA e AVANZO

Titolo=Spese in conto capitale

Valori in migliaia di euro	Stanz. Pura							Stanz. Avanzo					
	Pura iniziale	Variazione pura	Variaz. negative non eseg.	Cautele diverse da rich. anticipo avanzo	Assestata	Variaz. positive non eseg.	Cautele richiesta anticipo avanzo	Avanzo	Variaz. negative non eseg.	Cautele diverse da rich. anticipo avanzo	Assestata	Variaz. positive non eseg.	Cautele richiesta anticipo avanzo
	a	b	c	d	e	f	g	h	i	l	m	n	o
SACCARDI STEFANIA	24.797	9.997	0	373	34.421	0	0	8.112	0	0	8.112	0	0
CIUOFFO STEFANO	19.832	-5.100	0	3.639	11.094	0	0	0	0	0	0	0	0
BACCELLI STEFANO	163.838	-107.651	0	12.936	43.251	0	0	4.865	0	0	4.865	0	0
BEZZINI SIMONE	176.293	81.692	0	79.367	178.618	0	0	106.066	0	0	106.066	0	0
MARRAS LEONARDO	152.553	-15.222	0	0	137.331	0	0	5.508	0	0	5.508	0	0
MONNI MONIA	140.059	-53.593	0	14.483	71.984	0	0	12.880	0	0	12.880	0	0
NARDINI ALESSANDRA	38.940	-34.302	0	2.155	2.483	0	0	350	0	0	350	0	0
SPINELLI SERENA	8.599	16.177	0	0	24.776	0	0	1.392	0	0	1.392	0	0
GIANI EUGENIO	46.062	-9.884	0	2.160	34.017	0	0	13.771	0	0	13.771	0	0
TOTALE	770.972	-117.886	0	115.113	537.974	0	0	152.944	0	0	152.944	0	0

Tab.7 - Stanziamenti di spesa per classificazione economica/assessore
 Tipologia stanziamento: PURA e AVANZO

Titolo=Spese per incremento attività finanziarie

Valori in migliaia di euro	Stanz. Pura							Stanz. Avanzo					
	Pura iniziale	Variazione pura	Variaz. negative non esec.	Cautele diverse da rich. anticipo avanzo	Assestata	Variaz. positive non esec.	Cautele richiesta anticipo avanzo	Avanzo	Variaz. negative non esec.	Cautele diverse da rich. anticipo avanzo	Assestata	Variaz. positive non esec.	Cautele richiesta anticipo avanzo
	a	b	c	d	e	f	g	h	i	l	m	n	o
SACCARDI STEFANIA	25	0	0	0	25	0	0	0	0	0	0	0	0
CIUOFFO STEFANO	500	1.358	0	1.097	761	0	0	239	0	0	239	0	0
BEZZINI SIMONE	0	0	0	0	0	0	0	0	0	0	0	0	0
MONNI MONIA	0	96	0	0	96	0	0	0	0	0	0	0	0
GIANI EUGENIO	45.000	0	0	0	45.000	0	0	0	0	0	0	0	0
TOTALE	45.525	1.454	0	1.097	45.882	0	0	239	0	0	239	0	0

Tab.7 - Stanziamenti di spesa per classificazione economica/assessore
 Tipologia stanziamento: PURA e AVANZO

Titolo=Rimborso Prestiti

Valori in migliaia di euro	Stanz. Pura							Stanz. Avanzo					
	Pura iniziale	Variazione pura	Variaz. negative non esec.	Cautele diverse da rich. anticipo avanzo	Assestata	Variaz. positive non esec.	Cautele richiesta anticipo avanzo	Avanzo	Variaz. negative non esec.	Cautele diverse da rich. anticipo avanzo	Assestata	Variaz. positive non esec.	Cautele richiesta anticipo avanzo
	a	b	c	d	e	f	g	h	i	l	m	n	o
GIANI EUGENIO	104.787	-931	0	0	103.856	0	0	0	0	0	0	0	0
TOTALE	104.787	-931	0	0	103.856	0	0	0	0	0	0	0	0

Tab.7 - Stanziamenti di spesa per classificazione economica/assessore
 Tipologia stanziamento: PURA e AVANZO

Titolo=Uscite per conto terzi e partite di giro

Valori in migliaia di euro	Stanz. Pura							Stanz. Avanzo					
	Pura iniziale	Variazione pura	Variaz. negative non esec.	Cautele diverse da rich. anticipo avanzo	Assestata	Variaz. positive non esec.	Cautele richiesta anticipo avanzo	Avanzo	Variaz. negative non esec.	Cautele diverse da rich. anticipo avanzo	Assestata	Variaz. positive non esec.	Cautele richiesta anticipo avanzo
	a	b	c	d	e	f	g	h	i	l	m	n	o
CIUOFFO STEFANO	120	0	0	0	120	0	0	0	0	0	0	0	0
BACCELLI STEFANO	0	12.000	0	0	12.000	0	0	0	0	0	0	0	0
GIANI EUGENIO	62.452	90.175	0	0	152.627	0	0	22	0	0	22	0	0
TOTALE	62.572	102.175	0	0	164.747	0	0	22	0	0	22	0	0

Tab.7bis - Stato di attuazione della spesa per classificazione economica/assessore
 Tipologia stanziamento: PURA e AVANZO

Titolo=Componente passiva di amministrazione

Valori in migliaia di euro	Stanz. Pura							Stanz. Avanzo						
	Assestata	Risorse attivate (prenotazioni specifiche + impegni)		Impegni		Mandati emessi		Assestata	Risorse attivate (prenotazioni specifiche + impegni)		Impegni		Mandati emessi	
		a	b	c=b/a	d	e=d/a	f		g=f/d	h	i	j=i/h	k	l=k/h
GIANI EUGENIO	2.913	0	0%	0	0%	0		17.630	0	0%	0	0%	0	
TOTALE	2.913	0	0%	0	0%	0		17.630	0	0%	0	0%	0	

Tab.7bis - Stato di attuazione della spesa per classificazione economica/assessore
 Tipologia stanziamento: PURA e AVANZO

Titolo=Spese correnti

Valori in migliaia di euro	Stanz. Pura							Stanz. Avanzo						
	Assestata	Risorse attivate (prenotazioni specifiche + impegni)		Impegni		Mandati emessi		Assestata	Risorse attivate (prenotazioni specifiche + impegni)		Impegni		Mandati emessi	
		a	b	c=b/a	d	e=d/a	f		g=f/d	h	i	j=i/h	k	l=k/h
SACCARDI STEFANIA	20.343	17.064	84%	16.733	82%	14.904	89%	2.053	136	7%	136	7%	135	100%
CIUOFFO STEFANO	51.891	49.451	95%	49.246	95%	41.071	83%	427	350	82%	350	82%	350	100%
BACCELLI STEFANO	894.571	787.142	88%	785.636	88%	515.351	66%	14.503	13.298	92%	13.298	92%	0	0%
BEZZINI SIMONE	8.104.693	8.104.163	100%	8.104.163	100%	7.204.160	89%	55.156	32.828	60%	32.828	60%	29.162	89%
MARRAS LEONARDO	52.714	51.629	98%	51.485	98%	27.235	53%	3.289	1.787	54%	1.787	54%	456	26%
MONNI MONIA	43.413	37.451	86%	37.451	86%	27.472	73%	3.302	611	19%	611	19%	422	69%
NARDINI ALESSANDRA	182.515	167.743	92%	166.091	91%	151.262	91%	24.946	5.016	20%	5.016	20%	4.413	88%
SPINELLI SERENA	192.253	187.419	97%	186.346	97%	148.903	80%	467	221	47%	221	47%	221	100%
GIANI EUGENIO	401.541	338.742	84%	338.316	84%	277.095	82%	1.059	243	23%	243	23%	78	32%
TOTALE	9.943.934	9.740.804	98%	9.735.466	98%	8.407.453	86%	105.203	54.489	52%	54.489	52%	35.238	65%

Tab.7bis - Stato di attuazione della spesa per classificazione economica/assessore
 Tipologia stanziamento: PURA e AVANZO

Titolo=Spese in conto capitale

Valori in migliaia di euro	Stanz. Pura							Stanz. Avanzo						
	Assestata	Risorse attivate (prenotazioni specifiche + impegni)		Impegni		Mandati emessi		Assestata	Risorse attivate (prenotazioni specifiche + impegni)		Impegni		Mandati emessi	
		a	b	c=b/a	d	e=d/a	f		g=f/d	h	i	j=i/h	k	l=k/h
	SACCARDI STEFANIA	34.421	33.972	99%	33.074	96%	31.495	95%	8.112	8.061	99%	7.936	98%	7.902
CIUOFFO STEFANO	11.094	8.615	78%	8.611	78%	5.324	62%	0	0		0		0	
BACCELLI STEFANO	43.251	20.844	48%	18.404	43%	8.338	45%	4.865	4.477	92%	3.920	81%	1.228	31%
BEZZINI SIMONE	178.618	127.137	71%	127.137	71%	8.888	7%	106.066	100.622	95%	100.622	95%	4.017	4%
MARRAS LEONARDO	137.331	127.201	93%	127.201	93%	122.064	96%	5.508	617	11%	617	11%	442	72%
MONNI MONIA	71.984	46.603	65%	44.611	62%	30.391	68%	12.880	4.978	39%	4.978	39%	3.728	75%
NARDINI ALESSANDRA	2.483	2.346	94%	2.346	94%	779	33%	350	5	1%	5	1%	0	0%
SPINELLI SERENA	24.776	6.784	27%	6.784	27%	1.770	26%	1.392	1.160	83%	1.160	83%	1.160	100%
GIANI EUGENIO	34.017	27.774	82%	27.584	81%	16.417	60%	13.771	2.003	15%	2.003	15%	2.003	100%
TOTALE	537.974	401.275	75%	395.753	74%	225.466	57%	152.944	121.922	80%	121.240	79%	20.479	17%

Tab.7bis - Stato di attuazione della spesa per classificazione economica/assessore
 Tipologia stanziamento: PURA e AVANZO

Titolo=Spese per incremento attività finanziarie

Valori in migliaia di euro	Stanz. Pura							Stanz. Avanzo						
	Assestata	Risorse attivate (prenotazioni specifiche + impegni)		Impegni		Mandati emessi		Assestata	Risorse attivate (prenotazioni specifiche + impegni)		Impegni		Mandati emessi	
		a	b	c=b/a	d	e=d/a	f		g=f/d	h	i	j=i/h	k	l=k/h
SACCARDI STEFANIA	25	0	0%	0	0%	0		0	0		0		0	
CIUOFFO STEFANO	761	761	100%	761	100%	326	43%	239	239	100%	239	100%	0	0%
BEZZINI SIMONE	0	0		0		0		0	0		0		0	
MONNI MONIA	96	0	0%	0	0%	0		0	0		0		0	
GIANI EUGENIO	45.000	15.000	33%	15.000	33%	15.000	100%	0	0		0		0	
TOTALE	45.882	15.761	34%	15.761	34%	15.326	97%	239	239	100%	239	100%	0	0%

Tab.7bis - Stato di attuazione della spesa per classificazione economica/assessore
 Tipologia stanziamento: PURA e AVANZO

Titolo=Rimborso Prestiti

Valori in migliaia di euro	Stanz. Pura							Stanz. Avanzo						
	Assestata	Risorse attivate (prenotazioni specifiche + impegni)		Impegni		Mandati emessi		Assestata	Risorse attivate (prenotazioni specifiche + impegni)		Impegni		Mandati emessi	
		a	b	c=b/a	d	e=d/a	f		g=f/d	h	i	j=i/h	k	l=k/h
GIANI EUGENIO	103.856	103.705	100%	103.705	100%	103.705	100%	0	0		0		0	
TOTALE	103.856	103.705	100%	103.705	100%	103.705	100%	0	0		0		0	

Tab.7bis - Stato di attuazione della spesa per classificazione economica/assessore
 Tipologia stanziamento: PURA e AVANZO

Titolo=Uscite per conto terzi e partite di giro

Valori in migliaia di euro	Stanz. Pura							Stanz. Avanzo						
	Assestata	Risorse attivate (prenotazioni specifiche + impegni)		Impegni		Mandati emessi		Assestata	Risorse attivate (prenotazioni specifiche + impegni)		Impegni		Mandati emessi	
		a	b	c=b/a	d	e=d/a	f		g=f/d	h	i	j=i/h	k	l=k/h
CIUOFFO STEFANO	120	44	37%	44	37%	35	80%	0	0		0		0	
BACCELLI STEFANO	12.000	12.000	100%	12.000	100%	7.621	64%	0	0		0		0	
GIANI EUGENIO	152.627	127.060	83%	127.060	83%	121.196	95%	22	22	100%	22	100%	22	100%
TOTALE	164.747	139.104	84%	139.104	84%	128.853	93%	22	22	100%	22	100%	22	100%

Tab.8 - Stanziamenti di spesa per classificazione economica/missione
 Tipologia stanziamento: PURA e AVANZO

Titolo=Componente passiva di amministrazione

Valori in migliaia di euro	Stanz. Pura							Stanz. Avanzo					
	Pura iniziale	Variazione pura	Variaz. negative non esec.	Cautele diverse da rich. anticipo avanzo	Assestata	Variaz. positive non esec.	Cautele richiesta anticipo avanzo	Avanzo	Variaz. negative non esec.	Cautele diverse da rich. anticipo avanzo	Assestata	Variaz. positive non esec.	Cautele richiesta anticipo avanzo
	a	b	c	d	e	f	g	h	i	l	m	n	o
Componente passiva di amministrazione	2.913	0	0	0	2.913	0	0	17.630	0	0	17.630	0	0
TOTALE	2.913	0	0	0	2.913	0	0	17.630	0	0	17.630	0	0

Tab.8 - Stanziamenti di spesa per classificazione economica/missione
 Tipologia stanziamento: PURA e AVANZO

Titolo=Spese correnti

Valori in migliaia di euro	Stanz. Pura							Stanz. Avanzo					
	Pura iniziale	Variazione pura	Variaz. negative non esec.	Cautele diverse da rich. anticipo avanzo	Assestata	Variaz. positive non esec.	Cautele richiesta anticipo avanzo	Avanzo	Variaz. negative non esec.	Cautele diverse da rich. anticipo avanzo	Assestata	Variaz. positive non esec.	Cautele richiesta anticipo avanzo
	a	b	c	d	e	f	g	h	i	l	m	n	o
Servizi istituzionali, generali e di gestione	232.096	-1.939	0	2.572	227.586	0	0	1.664	0	0	1.664	0	0
Ordine pubblico e sicurezza	2.823	207	0	0	3.030	0	0	0	0	0	0	0	0
Istruzione e diritto allo studio	65.973	12.898	0	2.631	76.241	0	0	2.106	0	0	2.106	0	0
Tutela e valorizzazione dei beni e delle attività culturali	9.216	23.495	0	0	32.711	0	0	0	0	0	0	0	0
Politiche giovanili, sport e tempo libero	3.342	258	0	0	3.600	0	0	0	0	0	0	0	0
Turismo	22.517	17.178	0	254	39.442	0	0	238	0	0	238	0	0
Assetto del territorio ed edilizia abitativa	4.150	906	0	0	5.057	0	0	0	0	0	0	0	0
Sviluppo sostenibile e tutela del territorio e dell'ambiente	55.321	-1.557	0	56	53.709	0	0	1.342	0	0	1.342	0	0
Trasporti e diritto alla mobilità	695.824	207.976	0	4.491	899.309	0	0	14.503	0	0	14.503	0	0
Soccorso civile	7.233	1.259	0	0	8.492	0	0	9	0	0	9	0	0
Diritti sociali, politiche sociali e famiglia	104.348	73.227	0	4.681	172.894	0	0	1.671	0	1.217	455	0	0

(Continua)

Rapporto finanziario mensile - dati al 31/12/2021

Tab.8 - Stanziamenti di spesa per classificazione economica/missione
 Tipologia stanziamento: PURA e AVANZO

Titolo=Spese correnti

Valori in migliaia di euro	Stanz. Pura							Stanz. Avanzo					
	Pura iniziale	Variazione pura	Variaz. negative non eseg.	Cautele diverse da rich. anticipo avanzo	Assestata	Variaz. positive non eseg.	Cautele richiesta anticipo avanzo	Avanzo	Variaz. negative non eseg.	Cautele diverse da rich. anticipo avanzo	Assestata	Variaz. positive non eseg.	Cautele richiesta anticipo avanzo
	a	b	c	d	e	f	g	h	i	l	m	n	o
Tutela della salute	7.241.432	876.015	0	34	8.117.413	0	0	54.566	0	8	54.559	0	0
Sviluppo economico e competitività	49.025	-2.863	0	2.409	43.754	0	0	3.147	0	0	3.147	0	0
Politiche per il lavoro e la formazione professionale	142.378	6.920	0	34.079	115.220	0	0	23.438	0	810	22.627	0	0
Agricoltura, politiche agroalimentari e pesca	38.945	3.540	0	1.809	40.676	0	0	2.127	0	59	2.067	0	0
Energia e diversificazione delle fonti energetiche	10.715	-1.253	0	0	9.462	0	0	1.974	0	0	1.974	0	0
Relazioni con le altre autonomie territoriali e locali	28.826	4.745	0	0	33.572	0	0	0	0	0	0	0	0
Relazioni internazionali	25.070	-5.669	0	3.027	16.374	0	0	512	0	0	512	0	0
Debito pubblico	47.643	-2.283	0	0	45.360	0	0	0	0	0	0	0	0
Anticipazioni finanziarie	35	0	0	0	35	0	0	0	0	0	0	0	0
TOTALE	8.786.912	1.213.063	0	56.042	9.943.934	0	0	107.297	0	2.094	105.203	0	0

Tab.8 - Stanziamenti di spesa per classificazione economica/missione
Tipologia stanziamento: PURA e AVANZO

Titolo=Spese in conto capitale

Valori in migliaia di euro	Stanz. Pura							Stanz. Avanzo					
	Pura iniziale	Variazione pura	Variaz. negative non esec.	Cautele diverse da rich. anticipo avanzo	Assestata	Variaz. positive non esec.	Cautele richiesta anticipo avanzo	Avanzo	Variaz. negative non esec.	Cautele diverse da rich. anticipo avanzo	Assestata	Variaz. positive non esec.	Cautele richiesta anticipo avanzo
	a	b	c	d	e	f	g	h	i	l	m	n	o
Servizi istituzionali, generali e di gestione	33.313	-11.648	0	319	21.346	0	0	12.102	0	0	12.102	0	0
Ordine pubblico e sicurezza	0	0	0	0	0	0	0	0	0	0	0	0	0
Istruzione e diritto allo studio	35.622	-31.908	0	2.037	1.677	0	0	201	0	0	201	0	0
Tutela e valorizzazione dei beni e delle attività culturali	5.041	-365	0	1.970	2.707	0	0	100	0	0	100	0	0
Politiche giovanili, sport e tempo libero	8.580	0	0	0	8.580	0	0	0	0	0	0	0	0
Turismo	4.514	3.267	0	0	7.781	0	0	650	0	0	650	0	0
Assetto del territorio ed edilizia abitativa	6.816	5.546	0	0	12.362	0	0	1.165	0	0	1.165	0	0
Sviluppo sostenibile e tutela del territorio e dell'ambiente	90.400	-30.932	0	14.483	44.985	0	0	9.815	0	0	9.815	0	0
Trasporti e diritto alla mobilità	147.902	-94.350	0	12.573	40.979	0	0	4.885	0	0	4.885	0	0
Soccorso civile	10.040	648	0	0	10.688	0	0	1.552	0	0	1.552	0	0
Diritti sociali, politiche sociali e famiglia	2.885	10.685	0	0	13.570	0	0	200	0	0	200	0	0

(Continua)

Rapporto finanziario mensile - dati al 31/12/2021

Tab.8 - Stanziamenti di spesa per classificazione economica/missione
 Tipologia stanziamento: PURA e AVANZO

Titolo=Spese in conto capitale

Valori in migliaia di euro	Stanz. Pura							Stanz. Avanzo					
	Pura iniziale	Variazione pura	Variaz. negative non eseg.	Cautele diverse da rich. anticipo avanzo	Assestata	Variaz. positive non eseg.	Cautele richiesta anticipo avanzo	Avanzo	Variaz. negative non eseg.	Cautele diverse da rich. anticipo avanzo	Assestata	Variaz. positive non eseg.	Cautele richiesta anticipo avanzo
	a	b	c	d	e	f	g	h	i	l	m	n	o
Tutela della salute	176.171	81.692	0	79.367	178.496	0	0	105.584	0	0	105.584	0	0
Sviluppo economico e competitività	155.164	-16.181	0	3.400	135.583	0	0	7.094	0	0	7.094	0	0
Politiche per il lavoro e la formazione professionale	860	121	0	126	856	0	0	0	0	0	0	0	0
Agricoltura, politiche agroalimentari e pesca	24.782	8.629	0	368	33.043	0	0	7.777	0	0	7.777	0	0
Energia e diversificazione delle fonti energetiche	43.848	-26.068	0	0	17.780	0	0	1.812	0	0	1.812	0	0
Relazioni con le altre autonomie territoriali e locali	21.334	-14.644	0	363	6.328	0	0	7	0	0	7	0	0
Relazioni internazionali	3.701	-2.381	0	108	1.213	0	0	0	0	0	0	0	0
TOTALE	770.972	-117.886	0	115.113	537.974	0	0	152.944	0	0	152.944	0	0

Tab.8 - Stanziamenti di spesa per classificazione economica/missione
 Tipologia stanziamento: PURA e AVANZO

Titolo=Spese per incremento attività finanziarie

Valori in migliaia di euro	Stanz. Pura							Stanz. Avanzo					
	Pura iniziale	Variazione pura	Variaz. negative non esec.	Cautele diverse da rich. anticipo avanzo	Assestata	Variaz. positive non esec.	Cautele richiesta anticipo avanzo	Avanzo	Variaz. negative non esec.	Cautele diverse da rich. anticipo avanzo	Assestata	Variaz. positive non esec.	Cautele richiesta anticipo avanzo
	a	b	c	d	e	f	g	h	i	l	m	n	o
Servizi istituzionali, generali e di gestione	40.000	0	0	0	40.000	0	0	0	0	0	0	0	0
Tutela e valorizzazione dei beni e delle attività culturali	5.000	0	0	0	5.000	0	0	0	0	0	0	0	0
Tutela della salute	0	0	0	0	0	0	0	0	0	0	0	0	0
Agricoltura, politiche agroalimentari e pesca	25	0	0	0	25	0	0	0	0	0	0	0	0
Energia e diversificazione delle fonti energetiche	0	96	0	0	96	0	0	0	0	0	0	0	0
Relazioni con le altre autonomie territoriali e locali	500	1.358	0	1.097	761	0	0	239	0	0	239	0	0
TOTALE	45.525	1.454	0	1.097	45.882	0	0	239	0	0	239	0	0

Tab.8 - Stanziamenti di spesa per classificazione economica/missione
 Tipologia stanziamento: PURA e AVANZO

Titolo=Rimborso Prestiti

Valori in migliaia di euro	Stanz. Pura							Stanz. Avanzo					
	Pura iniziale	Variazione pura	Variaz. negative non esec.	Cautele diverse da rich. anticipo avanzo	Assestata	Variaz. positive non esec.	Cautele richiesta anticipo avanzo	Avanzo	Variaz. negative non esec.	Cautele diverse da rich. anticipo avanzo	Assestata	Variaz. positive non esec.	Cautele richiesta anticipo avanzo
	a	b	c	d	e	f	g	h	i	l	m	n	o
Debito pubblico	104.787	-931	0	0	103.856	0	0	0	0	0	0	0	0
TOTALE	104.787	-931	0	0	103.856	0	0	0	0	0	0	0	0

Tab.8 - Stanziamenti di spesa per classificazione economica/missione
 Tipologia stanziamento: PURA e AVANZO

Titolo=Uscite per conto terzi e partite di giro

Valori in migliaia di euro	Stanz. Pura							Stanz. Avanzo					
	Pura iniziale	Variazione pura	Variaz. negative non esec.	Cautele diverse da rich. anticipo avanzo	Assestata	Variaz. positive non esec.	Cautele richiesta anticipo avanzo	Avanzo	Variaz. negative non esec.	Cautele diverse da rich. anticipo avanzo	Assestata	Variaz. positive non esec.	Cautele richiesta anticipo avanzo
	a	b	c	d	e	f	g	h	i	l	m	n	o
Servizi per conto terzi	62.572	102.175	0	0	164.747	0	0	22	0	0	22	0	0
TOTALE	62.572	102.175	0	0	164.747	0	0	22	0	0	22	0	0

Tab.8bis - Stato di attuazione della spesa per classificazione economica/missione
 Tipologia stanziamento: PURA e AVANZO

Titolo=Componente passiva di amministrazione

Valori in migliaia di euro	Stanz. Pura							Stanz. Avanzo						
	Assestata	Risorse attivate (prenotazioni specifiche + impegni)		Impegni		Mandati emessi		Assestata	Risorse attivate (prenotazioni specifiche + impegni)		Impegni		Mandati emessi	
		a	b	c=b/a	d	e=d/a	f		g=f/d	h	i	j=i/h	k	l=k/h
Componente passiva di amministrazione	2.913	0	0%	0	0%	0		17.630	0	0%	0	0%	0	
TOTALE	2.913	0	0%	0	0%	0		17.630	0	0%	0	0%	0	

Tab.8bis - Stato di attuazione della spesa per classificazione economica/missione
Tipologia stanziamento: PURA e AVANZO

Titolo=Spese correnti

Valori in migliaia di euro	Stanz. Pura							Stanz. Avanzo						
	Assestata	Risorse attivate (prenotazioni specifiche + impegni)		Impegni		Mandati emessi		Assestata	Risorse attivate (prenotazioni specifiche + impegni)		Impegni		Mandati emessi	
		a	b	c=b/a	d	e=d/a	f		g=f/d	h	i	j=i/h	k	l=k/h
Servizi istituzionali, generali e di gestione	227.586	175.758	77%	175.540	77%	135.625	77%	1.664	354	21%	354	21%	354	100%
Ordine pubblico e sicurezza	3.030	3.026	100%	3.026	100%	845	28%	0	0		0		0	
Istruzione e diritto allo studio	76.241	67.187	88%	67.056	88%	63.060	94%	2.106	2.106	100%	2.106	100%	2.106	100%
Tutela e valorizzazione dei beni e delle attività culturali	32.711	30.033	92%	29.841	91%	18.502	62%	0	0		0		0	
Politiche giovanili, sport e tempo libero	3.600	3.413	95%	3.413	95%	2.230	65%	0	0		0		0	
Turismo	39.442	39.007	99%	39.002	99%	19.020	49%	238	238	100%	238	100%	238	100%
Assetto del territorio ed edilizia abitativa	5.057	4.524	89%	3.024	60%	2.869	95%	0	0		0		0	
Sviluppo sostenibile e tutela del territorio e dell'ambiente	53.709	48.828	91%	48.828	91%	40.103	82%	1.342	604	45%	604	45%	414	69%
Trasporti e diritto alla mobilità	899.309	791.365	88%	791.360	88%	520.900	66%	14.503	13.298	92%	13.298	92%	0	0%
Soccorso civile	8.492	8.378	99%	8.378	99%	7.782	93%	9	7	84%	7	84%	7	100%
Diritti sociali, politiche sociali e famiglia	172.894	167.639	97%	166.209	96%	128.676	77%	455	182	40%	182	40%	181	100%

(Continua)

Rapporto finanziario mensile - dati al 31/12/2021

Tab.8bis - Stato di attuazione della spesa per classificazione economica/missione
Tipologia stanziamento: PURA e AVANZO

Titolo=Spese correnti

Valori in migliaia di euro	Stanz. Pura							Stanz. Avanzo						
	Assestata	Risorse attivate (prenotazioni specifiche + impegni)		Impegni		Mandati emessi		Assestata	Risorse attivate (prenotazioni specifiche + impegni)		Impegni		Mandati emessi	
		a	b	c=b/a	d	e=d/a	f		g=f/d	h	i	j=i/h	k	l=k/h
Tutela della salute	8.117.413	8.116.630	100%	8.116.630	100%	7.231.468	89%	54.559	32.828	60%	32.828	60%	29.162	89%
Sviluppo economico e competitività	43.754	40.721	93%	40.580	93%	14.171	35%	3.147	1.557	49%	1.557	49%	222	14%
Politiche per il lavoro e la formazione professionale	115.220	107.520	93%	106.155	92%	95.081	90%	22.627	2.732	12%	2.732	12%	2.126	78%
Agricoltura, politiche agroalimentari e pesca	40.676	36.265	89%	35.934	88%	33.351	93%	2.067	137	7%	137	7%	136	100%
Energia e diversificazione delle fonti energetiche	9.462	7.518	79%	7.518	79%	5.631	75%	1.974	0	0%	0	0%	0	
Relazioni con le altre autonomie territoriali e locali	33.572	33.477	100%	33.477	100%	33.422	100%	0	0		0		0	
Relazioni internazionali	16.374	14.634	89%	14.616	89%	10.082	69%	512	445	87%	445	87%	289	65%
Debito pubblico	45.360	44.881	99%	44.881	99%	44.634	99%	0	0		0		0	
Anticipazioni finanziarie	35	0	0%	0	0%	0		0	0		0		0	
TOTALE	9.943.934	9.740.804	98%	9.735.466	98%	8.407.453	86%	105.203	54.489	52%	54.489	52%	35.238	65%

Tab.8bis - Stato di attuazione della spesa per classificazione economica/missione
Tipologia stanziamento: PURA e AVANZO

Titolo=Spese in conto capitale

Valori in migliaia di euro	Stanz. Pura							Stanz. Avanzo						
	Assestata	Risorse attivate (prenotazioni specifiche + impegni)		Impegni		Mandati emessi		Assestata	Risorse attivate (prenotazioni specifiche + impegni)		Impegni		Mandati emessi	
		a	b	c=b/a	d	e=d/a	f		g=f/d	h	i	j=i/h	k	l=k/h
Servizi istituzionali, generali e di gestione	21.346	15.815	74%	15.622	73%	12.278	79%	12.102	299	2%	299	2%	299	100%
Ordine pubblico e sicurezza	0	0		0		0		0	0		0		0	
Istruzione e diritto allo studio	1.677	1.676	100%	1.676	100%	359	21%	201	5	2%	5	2%	0	0%
Tutela e valorizzazione dei beni e delle attività culturali	2.707	931	34%	931	34%	105	11%	100	100	100%	100	100%	100	100%
Politiche giovanili, sport e tempo libero	8.580	8.580	100%	8.580	100%	88	1%	0	0		0		0	
Turismo	7.781	556	7%	556	7%	356	64%	650	300	46%	300	46%	300	100%
Assetto del territorio ed edilizia abitativa	12.362	1.414	11%	1.402	11%	299	21%	1.165	1.133	97%	1.133	97%	1.133	100%
Sviluppo sostenibile e tutela del territorio e dell'ambiente	44.985	27.662	61%	25.671	57%	15.352	60%	9.815	4.784	49%	4.783	49%	3.683	77%
Trasporti e diritto alla mobilità	40.979	19.005	46%	16.576	40%	7.301	44%	4.885	4.504	92%	3.947	81%	1.255	32%
Soccorso civile	10.688	10.595	99%	10.595	99%	10.409	98%	1.552	449	29%	449	29%	300	67%
Diritti sociali, politiche sociali e famiglia	13.570	6.290	46%	6.290	46%	1.575	25%	200	0	0%	0	0%	0	

(Continua)

Rapporto finanziario mensile - dati al 31/12/2021

Tab.8bis - Stato di attuazione della spesa per classificazione economica/missione
Tipologia stanziamento: PURA e AVANZO

Titolo=Spese in conto capitale

Valori in migliaia di euro	Stanz. Pura							Stanz. Avanzo						
	Assestata	Risorse attivate (prenotazioni specifiche + impegni)		Impegni		Mandati emessi		Assestata	Risorse attivate (prenotazioni specifiche + impegni)		Impegni		Mandati emessi	
		a	b	c=b/a	d	e=d/a	f		g=f/d	h	i	j=i/h	k	l=k/h
Tutela della salute	178.496	127.015	71%	127.015	71%	8.875	7%	105.584	100.139	95%	100.139	95%	3.534	4%
Sviluppo economico e competitività	135.583	131.707	97%	131.707	97%	126.758	96%	7.094	2.404	34%	2.404	34%	2.228	93%
Politiche per il lavoro e la formazione professionale	856	719	84%	719	84%	452	63%	0	0		0		0	
Agricoltura, politiche agroalimentari e pesca	33.043	32.610	99%	31.712	96%	31.495	99%	7.777	7.726	99%	7.602	98%	7.567	100%
Energia e diversificazione delle fonti energetiche	17.780	9.816	55%	9.816	55%	4.702	48%	1.812	80	4%	80	4%	80	100%
Relazioni con le altre autonomie territoriali e locali	6.328	5.777	91%	5.777	91%	4.657	81%	7	0	0%	0	0%	0	
Relazioni internazionali	1.213	1.107	91%	1.107	91%	403	36%	0	0		0		0	
TOTALE	537.974	401.275	75%	395.753	74%	225.466	57%	152.944	121.922	80%	121.240	79%	20.479	17%

Tab.8bis - Stato di attuazione della spesa per classificazione economica/missione
 Tipologia stanziamento: PURA e AVANZO

Titolo=Spese per incremento attività finanziarie

Valori in migliaia di euro	Stanz. Pura							Stanz. Avanzo						
	Assestata	Risorse attivate (prenotazioni specifiche + impegni)		Impegni		Mandati emessi		Assestata	Risorse attivate (prenotazioni specifiche + impegni)		Impegni		Mandati emessi	
		a	b	c=b/a	d	e=d/a	f		g=f/d	h	i	j=i/h	k	l=k/h
Servizi istituzionali, generali e di gestione	40.000	10.000	25%	10.000	25%	10.000	100%	0	0		0		0	
Tutela e valorizzazione dei beni e delle attività culturali	5.000	5.000	100%	5.000	100%	5.000	100%	0	0		0		0	
Tutela della salute	0	0		0		0		0	0		0		0	
Agricoltura, politiche agroalimentari e pesca	25	0	0%	0	0%	0		0	0		0		0	
Energia e diversificazione delle fonti energetiche	96	0	0%	0	0%	0		0	0		0		0	
Relazioni con le altre autonomie territoriali e locali	761	761	100%	761	100%	326	43%	239	239	100%	239	100%	0	0%
TOTALE	45.882	15.761	34%	15.761	34%	15.326	97%	239	239	100%	239	100%	0	0%

Tab.8bis - Stato di attuazione della spesa per classificazione economica/missione
 Tipologia stanziamento: PURA e AVANZO

Titolo=Rimborso Prestiti

Valori in migliaia di euro	Stanz. Pura							Stanz. Avanzo						
	Assestata	Risorse attivate (prenotazioni specifiche + impegni)		Impegni		Mandati emessi		Assestata	Risorse attivate (prenotazioni specifiche + impegni)		Impegni		Mandati emessi	
		a	b	c=b/a	d	e=d/a	f		g=f/d	h	i	j=i/h	k	l=k/h
Debito pubblico	103.856	103.705	100%	103.705	100%	103.705	100%	0	0		0		0	
TOTALE	103.856	103.705	100%	103.705	100%	103.705	100%	0	0		0		0	

Tab.8bis - Stato di attuazione della spesa per classificazione economica/missione
 Tipologia stanziamento: PURA e AVANZO

Titolo=Uscite per conto terzi e partite di giro

Valori in migliaia di euro	Stanz. Pura							Stanz. Avanzo						
	Assestata	Risorse attivate (prenotazioni specifiche + impegni)		Impegni		Mandati emessi		Assestata	Risorse attivate (prenotazioni specifiche + impegni)		Impegni		Mandati emessi	
		a	b	c=b/a	d	e=d/a	f		g=f/d	h	i	j=i/h	k	l=k/h
Servizi per conto terzi	164.747	139.104	84%	139.104	84%	128.853	93%	22	22	100%	22	100%	22	100%
TOTALE	164.747	139.104	84%	139.104	84%	128.853	93%	22	22	100%	22	100%	22	100%

Tab.10 - Stato di attuazione della spesa per classificazione economica/Struttura responsabile
Tipologia stanziamento: CRONOPROGRAMMA e REIMPUTAZIONI

Titolo=Spese correnti

Valori in migliaia di euro	Cronoprogramma					Reimputazioni				
	Assestata	Impegni		Mandati emessi		Assestata	Impegni		Mandati emessi	
	a	b	c=b/a	d	e=d/b	f	g	h=g/f	i	j=i/g
SEGRETERIE ORGANI POLITICI DELLA GIUNTA						8	4	53%	4	100%
AVVOCATURA REGIONALE, AFFARI LEGISLATIVI E GIURIDICI						295	194	66%	136	70%
DIREZIONE GENERALE DELLA GIUNTA REGIONALE						601	446	74%	388	87%
PROGRAMMAZIONE E BILANCIO	191	191	100%	110	58%	49	23	48%	3	15%
AGRICOLTURA E SVILUPPO RURALE	329	329	100%	275	84%	1.005	878	87%	821	93%
AMBIENTE ED ENERGIA	168	163	97%	150	92%	776	600	77%	366	61%
DIFESA DEL SUOLO E PROTEZIONE CIVILE	0	0		0		1.852	1.313	71%	1.047	80%
MOBILITA', INFRASTRUTTURE E TRASPORTO PUBBLICO LOCALE	500	500	100%	500	100%	854	830	97%	812	98%
URBANISTICA	1.999	1.314	66%	1.314	100%	1.486	885	60%	835	94%
ATTIVITA' PRODUTTIVE	292	292	100%	4	1%	12.633	11.933	94%	11.158	94%
BENI, ISTITUZIONI, ATTIVITA' CULTURALI E SPORT	281	281	100%	0	0%	2.603	2.286	88%	1.909	83%
ISTRUZIONE, FORMAZIONE, RICERCA E LAVORO	18.887	18.458	98%	15.829	86%	44.928	37.395	83%	30.433	81%

(Continua)

Tab.10 - Stato di attuazione della spesa per classificazione economica/Struttura responsabile
 Tipologia stanziamento: CRONOPROGRAMMA e REIMPUTAZIONI

Titolo=Spese correnti

Valori in migliaia di euro	Cronoprogramma					Reimputazioni				
	Assestata	Impegni		Mandati emessi		Assestata	Impegni		Mandati emessi	
	a	b	c=b/a	d	e=d/b	f	g	h=g/f	i	j=i/g
COMPETITIVITA' TERRITORIALE DELLA TOSCANA E AUTORITA' DI GES						5.012	4.953	99%	2.345	47%
ORGANIZZAZIONE, PERSONALE, GESTIONE E SICUREZZA SEDI DI LAVO	28.931	15.339	53%	15.339	100%	577	353	61%	182	52%
OPERE PUBBLICHE						57	49	86%	49	100%
SISTEMI INFORMATIVI, INFRASTRUTTURE TECNOLOGICHE E INNOVAZIO	0	0		0		1.594	1.493	94%	818	55%
SANITA', WELFARE E COESIONE SOCIALE	906	906	100%	779	86%	74.081	72.964	98%	70.180	96%
TOTALE	52.484	37.774	72%	34.301	91%	148.410	136.600	92%	121.488	89%

Tab.10 - Stato di attuazione della spesa per classificazione economica/Struttura responsabile
Tipologia stanziamento: CRONOPROGRAMMA e REIMPUTAZIONI

Titolo=Spese in conto capitale

Valori in migliaia di euro	Cronoprogramma					Reimputazioni				
	Assestata	Impegni		Mandati emessi		Assestata	Impegni		Mandati emessi	
	a	b	c=b/a	d	e=d/b	f	g	h=g/f	i	j=i/g
SEGRETERIE ORGANI POLITICI DELLA GIUNTA						88	88	100%	58	66%
DIREZIONE GENERALE DELLA GIUNTA REGIONALE						923	878	95%	103	12%
PROGRAMMAZIONE E BILANCIO	0	0		0		323	194	60%	187	96%
AGRICOLTURA E SVILUPPO RURALE	405	405	100%	232	57%	57	49	87%	48	97%
AMBIENTE ED ENERGIA	3.387	2.768	82%	1.760	64%	12.633	9.927	79%	8.855	89%
DIFESA DEL SUOLO E PROTEZIONE CIVILE	2.300	1.700	74%	758	45%	11.091	9.829	89%	6.243	64%
MOBILITA', INFRASTRUTTURE E TRASPORTO PUBBLICO LOCALE	779	779	100%	398	51%	18.587	17.979	97%	12.958	72%
URBANISTICA	9.211	8.379	91%	6.643	79%	8.328	7.587	91%	6.455	85%
ATTIVITA' PRODUTTIVE	1.703	1.703	100%	1.703	100%	4.291	4.285	100%	3.870	90%
BENI, ISTITUZIONI, ATTIVITA' CULTURALI E SPORT						2.355	2.291	97%	1.611	70%
ISTRUZIONE, FORMAZIONE, RICERCA E LAVORO						4.687	4.453	95%	3.799	85%
COMPETITIVITA' TERRITORIALE DELLA TOSCANA E AUTORITA' DI GES	200	200	100%	0	0%	6.366	6.346	100%	5.091	80%

(Continua)

Tab.10 - Stato di attuazione della spesa per classificazione economica/Struttura responsabile
 Tipologia stanziamento: CRONOPROGRAMMA e REIMPUTAZIONI

Titolo=Spese in conto capitale

Valori in migliaia di euro	Cronoprogramma					Reimputazioni				
	Assestata	Impegni		Mandati emessi		Assestata	Impegni		Mandati emessi	
	a	b	c=b/a	d	e=d/b	f	g	h=g/f	i	j=i/g
ORGANIZZAZIONE, PERSONALE, GESTIONE E SICUREZZA SEDI DI LAVO						124	124	100%	67	54%
OPERE PUBBLICHE						93	91	98%	91	100%
SISTEMI INFORMATIVI, INFRASTRUTTURE TECNOLOGICHE E INNOVAZIO						5.292	5.151	97%	2.204	43%
SANITA', WELFARE E COESIONE SOCIALE						3.208	3.072	96%	3.072	100%
TOTALE	17.985	15.934	89%	11.495	72%	78.444	72.343	92%	54.713	76%

Tab.10 - Stato di attuazione della spesa per classificazione economica/Struttura responsabile
 Tipologia stanziamento: CRONOPROGRAMMA e REIMPUTAZIONI

Titolo=Spese per incremento attività finanziarie

Valori in migliaia di euro	Cronoprogramma					Reimputazioni				
	Assestata	Impegni		Mandati emessi		Assestata	Impegni		Mandati emessi	
	a	b	c=b/a	d	e=d/b	f	g	h=g/f	i	j=i/g
URBANISTICA						2.000	2.000	100%	2.000	100%
ATTIVITA' PRODUTTIVE						0	0		0	
TOTALE						2.000	2.000	100%	2.000	100%

Tab.10 - Stato di attuazione della spesa per classificazione economica/Struttura responsabile
 Tipologia stanziamento: CRONOPROGRAMMA e REIMPUTAZIONI

Titolo=Uscite per conto terzi e partite di giro

Valori in migliaia di euro	Cronoprogramma					Reimputazioni				
	Assestata	Impegni		Mandati emessi		Assestata	Impegni		Mandati emessi	
	a	b	c=b/a	d	e=d/b	f	g	h=g/f	i	j=i/g
SANITA', WELFARE E COESIONE SOCIALE						0	0		0	
TOTALE						0	0		0	

Tab. 11 - Stato di attuazione della spesa per classificazione economica/assessore
 Tipologia stanziamento: CRONOPROGRAMMA e REIMPUTAZIONI

Titolo=Spese correnti

Valori in migliaia di euro	Cronoprogramma					Reimputazioni				
	Assestata	Impegni		Mandati emessi		Assestata	Impegni		Mandati emessi	
	a	b	c=b/a	d	e=d/b	f	g	h=g/f	i	j=i/g
SACCARDI STEFANIA	329	329	100%	275	84%	1.005	878	87%	821	93%
CIUOFFO STEFANO	100	100	100%	50	50%	2.227	2.115	95%	1.071	51%
BACCELLI STEFANO	500	500	100%	500	100%	1.035	1.010	98%	942	93%
BEZZINI SIMONE						60.008	60.008	100%	60.008	100%
MARRAS LEONARDO	292	292	100%	4	1%	12.633	11.933	94%	11.158	94%
MONNI MONIA	168	163	97%	150	92%	2.625	1.913	73%	1.413	74%
NARDINI ALESSANDRA	18.887	18.458	98%	15.829	86%	45.169	37.625	83%	30.560	81%
SPINELLI SERENA	2.905	2.221	76%	2.093	94%	14.537	12.843	88%	10.484	82%
GIANI EUGENIO	29.303	15.711	54%	15.399	98%	9.171	8.275	90%	5.031	61%
TOTALE	52.484	37.774	72%	34.301	91%	148.410	136.600	92%	121.488	89%

Tab. 11 - Stato di attuazione della spesa per classificazione economica/assessore
 Tipologia stanziamento: CRONOPROGRAMMA e REIMPUTAZIONI

Titolo=Spese in conto capitale

Valori in migliaia di euro	Cronoprogramma					Reimputazioni				
	Assestata	Impegni		Mandati emessi		Assestata	Impegni		Mandati emessi	
	a	b	c=b/a	d	e=d/b	f	g	h=g/f	i	j=i/g
SACCARDI STEFANIA	405	405	100%	232	57%	228	91	40%	82	90%
CIUOFFO STEFANO						5.885	5.815	99%	2.193	38%
BACCELLI STEFANO	779	779	100%	398	51%	19.467	18.858	97%	13.536	72%
BEZZINI SIMONE						399	399	100%	399	100%
MARRAS LEONARDO	1.703	1.703	100%	1.703	100%	4.291	4.285	100%	3.870	90%
MONNI MONIA	5.684	4.465	79%	2.518	56%	23.636	19.668	83%	15.062	77%
NARDINI ALESSANDRA	3	3	100%	0	0%	4.922	4.616	94%	3.950	86%
SPINELLI SERENA	9.211	8.379	91%	6.643	79%	10.099	9.223	91%	8.352	91%
GIANI EUGENIO	200	200	100%	0	0%	9.519	9.389	99%	7.268	77%
TOTALE	17.985	15.934	89%	11.495	72%	78.444	72.343	92%	54.713	76%

Tab. 11 - Stato di attuazione della spesa per classificazione economica/assessore
 Tipologia stanziamento: CRONOPROGRAMMA e REIMPUTAZIONI

Titolo=Spese per incremento attività finanziarie

Valori in migliaia di euro	Cronoprogramma					Reimputazioni				
	Assestata	Impegni		Mandati emessi		Assestata	Impegni		Mandati emessi	
	a	b	c=b/a	d	e=d/b	f	g	h=g/f	i	j=i/g
MARRAS LEONARDO						0	0		0	
SPINELLI SERENA						2.000	2.000	100%	2.000	100%
TOTALE						2.000	2.000	100%	2.000	100%

Tab. 11 - Stato di attuazione della spesa per classificazione economica/assessore
 Tipologia stanziamento: CRONOPROGRAMMA e REIMPUTAZIONI

Titolo=Uscite per conto terzi e partite di giro

Valori in migliaia di euro	Cronoprogramma					Reimputazioni				
	Assestata	Impegni		Mandati emessi		Assestata	Impegni		Mandati emessi	
	a	b	c=b/a	d	e=d/b	f	g	h=g/f	i	j=i/g
CIUOFFO STEFANO						0	0		0	
TOTALE						0	0		0	

Tab. 12 - Stato di attuazione della spesa per classificazione economica/missione
Tipologia stanziamento: CRONOPROGRAMMA e REIMPUTAZIONI

Titolo=Spese correnti

Valori in migliaia di euro	Cronoprogramma					Reimputazioni				
	Assestata	Impegni		Mandati emessi		Assestata	Impegni		Mandati emessi	
	a	b	c=b/a	d	e=d/b	f	g	h=g/f	i	j=i/g
Servizi istituzionali, generali e di gestione	29.054	15.463	53%	15.382	99%	2.402	1.793	75%	1.274	71%
Ordine pubblico e sicurezza						10	10	100%	0	0%
Istruzione e diritto allo studio	14.552	14.501	100%	13.225	91%	898	865	96%	628	73%
Tutela e valorizzazione dei beni e delle attività culturali						1.348	1.344	100%	1.131	84%
Politiche giovanili, sport e tempo libero	2.279	1.595	70%	1.314	82%	2.581	1.665	64%	1.500	90%
Turismo	0	0		0		10.194	10.188	100%	10.174	100%
Assetto del territorio ed edilizia abitativa						180	180	100%	131	72%
Sviluppo sostenibile e tutela del territorio e dell'ambiente	35	33	95%	33	100%	1.531	1.270	83%	1.005	79%
Trasporti e diritto alla mobilità	500	500	100%	500	100%	829	805	97%	787	98%
Soccorso civile						1.059	607	57%	388	64%
Diritti sociali, politiche sociali e famiglia	2.870	2.870	100%	2.216	77%	21.742	18.791	86%	16.007	85%
Tutela della salute						60.000	60.000	100%	60.000	100%

(Continua)

Tab. 12 - Stato di attuazione della spesa per classificazione economica/missione
 Tipologia stanziamento: CRONOPROGRAMMA e REIMPUTAZIONI

Titolo=Spese correnti

Valori in migliaia di euro	Cronoprogramma					Reimputazioni				
	Assestata	Impegni		Mandati emessi		Assestata	Impegni		Mandati emessi	
	a	b	c=b/a	d	e=d/b	f	g	h=g/f	i	j=i/g
Sviluppo economico e competitività	511	511	100%	220	43%	3.648	2.807	77%	1.182	42%
Politiche per il lavoro e la formazione professionale	2.186	1.808	83%	985	54%	36.580	30.997	85%	24.113	78%
Agricoltura, politiche agroalimentari e pesca	329	329	100%	275	84%	1.005	878	87%	821	93%
Energia e diversificazione delle fonti energetiche	168	163	97%	150	92%	36	36	100%	20	56%
Relazioni internazionali						4.367	4.364	100%	2.327	53%
TOTALE	52.484	37.774	72%	34.301	91%	148.410	136.600	92%	121.488	89%

Tab. 12 - Stato di attuazione della spesa per classificazione economica/missione
Tipologia stanziamento: CRONOPROGRAMMA e REIMPUTAZIONI

Titolo=Spese in conto capitale

Valori in migliaia di euro	Cronoprogramma					Reimputazioni				
	Assestata	Impegni		Mandati emessi		Assestata	Impegni		Mandati emessi	
	a	b	c=b/a	d	e=d/b	f	g	h=g/f	i	j=i/g
Servizi istituzionali, generali e di gestione						2.431	2.382	98%	1.284	54%
Ordine pubblico e sicurezza						480	480	100%	0	0%
Istruzione e diritto allo studio	3	3	100%	0	0%	4.719	4.484	95%	3.818	85%
Tutela e valorizzazione dei beni e delle attività culturali						742	727	98%	337	46%
Politiche giovanili, sport e tempo libero						1.266	1.217	96%	928	76%
Turismo	0	0		0		893	893	100%	807	90%
Assetto del territorio ed edilizia abitativa	9.574	8.785	92%	6.875	78%	8.313	7.575	91%	6.442	85%
Sviluppo sostenibile e tutela del territorio e dell'ambiente	5.371	4.152	77%	2.233	54%	14.733	12.575	85%	8.494	68%
Trasporti e diritto alla mobilità	779	779	100%	398	51%	16.947	16.512	97%	12.918	78%
Soccorso civile	281	281	100%	279	99%	2.379	1.921	81%	1.352	70%
Diritti sociali, politiche sociali e famiglia						15	0	0%	0	
Tutela della salute						399	399	100%	399	100%

(Continua)

Tab. 12 - Stato di attuazione della spesa per classificazione economica/missione
 Tipologia stanziamento: CRONOPROGRAMMA e REIMPUTAZIONI

Titolo=Spese in conto capitale

Valori in migliaia di euro	Cronoprogramma					Reimputazioni				
	Assestata	Impegni		Mandati emessi		Assestata	Impegni		Mandati emessi	
	a	b	c=b/a	d	e=d/b	f	g	h=g/f	i	j=i/g
Sviluppo economico e competitività	1.903	1.903	100%	1.703	89%	7.626	7.621	100%	3.998	52%
Politiche per il lavoro e la formazione professionale						465	371	80%	371	100%
Agricoltura, politiche agroalimentari e pesca						90	45	50%	45	100%
Energia e diversificazione delle fonti energetiche	74	32	43%	6	19%	6.808	5.316	78%	5.307	100%
Relazioni con le altre autonomie territoriali e locali						3.773	3.480	92%	3.123	90%
Relazioni internazionali						6.366	6.346	100%	5.091	80%
TOTALE	17.985	15.934	89%	11.495	72%	78.444	72.343	92%	54.713	76%

Tab. 12 - Stato di attuazione della spesa per classificazione economica/missione
 Tipologia stanziamento: CRONOPROGRAMMA e REIMPUTAZIONI

Titolo=Spese per incremento attività finanziarie

Valori in migliaia di euro	Cronoprogramma					Reimputazioni				
	Assestata	Impegni		Mandati emessi		Assestata	Impegni		Mandati emessi	
	a	b	c=b/a	d	e=d/b	f	g	h=g/f	i	j=i/g
Assetto del territorio ed edilizia abitativa						2.000	2.000	100%	2.000	100%
Sviluppo economico e competitività						0	0		0	
TOTALE						2.000	2.000	100%	2.000	100%

Tab. 12 - Stato di attuazione della spesa per classificazione economica/missione
 Tipologia stanziamento: CRONOPROGRAMMA e REIMPUTAZIONI

Titolo=Uscite per conto terzi e partite di giro

Valori in migliaia di euro	Cronoprogramma					Reimputazioni				
	Assestata	Impegni		Mandati emessi		Assestata	Impegni		Mandati emessi	
	a	b	c=b/a	d	e=d/b	f	g	h=g/f	i	j=i/g
Servizi per conto terzi						0	0		0	
TOTALE						0	0		0	

Tab. 13 - Situazione dei residui passivi dell'esercizio corrente per struttura responsabile

Titolo=Componente passiva di amministrazione

Valori in migliaia di euro	Residui				
	Assestati	Mandati emessi	Economie	% smaltimento	Da smaltire
	a	b	c	$d = (b+c) / a$	$e = a - (b+c)$
PROGRAMMAZIONE E BILANCIO	0	0	0		0
TOTALE	0	0	0		0

Tab. 13 - Situazione dei residui passivi dell'esercizio corrente per struttura responsabile

Titolo=Spese correnti

Valori in migliaia di euro	Residui				
	Assestati	Mandati emessi	Economie	% smaltimento	Da smaltire
	a	b	c	d= (b+c) / a	e=a- (b+c)
SEGRETERIE ORGANI POLITICI DELLA GIUNTA	664	659	3	100%	2
AVVOCATURA REGIONALE, AFFARI LEGISLATIVI E GIURIDICI	514	177	105	55%	232
DIREZIONE GENERALE DELLA GIUNTA REGIONALE	5.214	4.014	180	80%	1.021
PROGRAMMAZIONE E BILANCIO	109.376	4.354	1.015	5%	104.006
AGRICOLTURA E SVILUPPO RURALE	11.057	6.920	21	63%	4.117
AMBIENTE ED ENERGIA	7.363	7.050	4	96%	309
DIFESA DEL SUOLO E PROTEZIONE CIVILE	6.438	6.076	154	97%	208
MOBILITA', INFRASTRUTTURE E TRASPORTO PUBBLICO LOCALE	194.411	138.988	2.790	73%	52.633
URBANISTICA	609	575	11	96%	22
ATTIVITA' PRODUTTIVE	32.187	31.691	21	99%	475
BENI, ISTITUZIONI, ATTIVITA' CULTURALI E SPORT	10.393	10.321	8	99%	64
ISTRUZIONE, FORMAZIONE, RICERCA E LAVORO	44.619	25.334	5.070	68%	14.214

(Continua)

Tab. 13 - Situazione dei residui passivi dell'esercizio corrente per struttura responsabile

Titolo=Spese correnti

Valori in migliaia di euro	Residui				
	Assestati	Mandati emessi	Economie	% smaltimento	Da smaltire
	a	b	c	d= (b+c) / a	e=a- (b+c)
COMPETITIVITA' TERRITORIALE DELLA TOSCANA E AUTORITA' DI GES	16.643	15.400	163	94%	1.080
ORGANIZZAZIONE, PERSONALE, GESTIONE E SICUREZZA SEDI DI LAVO	20.449	8.893	8.604	86%	2.952
OPERE PUBBLICHE	1.578	968	204	74%	407
SISTEMI INFORMATIVI, INFRASTRUTTURE TECNOLOGICHE E INNOVAZIO	12.561	11.325	499	94%	737
SANITA', WELFARE E COESIONE SOCIALE	966.604	700.272	22.415	75%	243.916
TOTALE	1.440.679	973.017	41.266	70%	426.396

Tab. 13 - Situazione dei residui passivi dell'esercizio corrente per struttura responsabile

Titolo=Spese in conto capitale

Valori in migliaia di euro	Residui				
	Assestati	Mandati emessi	Economie	% smaltimento	Da smaltire
	a	b	c	d= (b+c) / a	e=a- (b+c)
SEGRETERIE ORGANI POLITICI DELLA GIUNTA	359	359	0	100%	0
DIREZIONE GENERALE DELLA GIUNTA REGIONALE	3.827	3.452	351	99%	24
PROGRAMMAZIONE E BILANCIO	1.180	482	291	65%	408
AGRICOLTURA E SVILUPPO RURALE	11.201	2.575	203	25%	8.423
AMBIENTE ED ENERGIA	64.763	21.607	3.570	39%	39.586
DIFESA DEL SUOLO E PROTEZIONE CIVILE	26.915	10.540	2.088	47%	14.287
MOBILITA', INFRASTRUTTURE E TRASPORTO PUBBLICO LOCALE	68.020	18.461	797	28%	48.762
URBANISTICA	10.760	3.427	288	35%	7.045
ATTIVITA' PRODUTTIVE	24.595	11.114	16	45%	13.465
BENI, ISTITUZIONI, ATTIVITA' CULTURALI E SPORT	4.160	573	302	21%	3.285
ISTRUZIONE, FORMAZIONE, RICERCA E LAVORO	13.318	3.308	23	25%	9.987
COMPETITIVITA' TERRITORIALE DELLA TOSCANA E AUTORITA' DI GES	7.665	6.372	456	89%	837

(Continua)

Rapporto finanziario mensile - dati al 31/12/2021

Tab. 13 - Situazione dei residui passivi dell'esercizio corrente per struttura responsabile

Titolo=Spese in conto capitale

Valori in migliaia di euro	Residui				
	Assestati	Mandati emessi	Economie	% smaltimento	Da smaltire
	a	b	c	d= (b+c) / a	e=a- (b+c)
ORGANIZZAZIONE, PERSONALE, GESTIONE E SICUREZZA SEDI DI LAVO	1.415	438	10	32%	967
OPERE PUBBLICHE	288	191	17	72%	80
SISTEMI INFORMATIVI, INFRASTRUTTURE TECNOLOGICHE E INNOVAZIO	28.310	3.850	284	15%	24.177
SANITA', WELFARE E COESIONE SOCIALE	794.226	80.636	2.754	10%	710.836
TOTALE	1.061.002	167.386	11.450	17%	882.167

Tab. 13 - Situazione dei residui passivi dell'esercizio corrente per struttura responsabile

Titolo=Spese per incremento attività finanziarie

Valori in migliaia di euro	Residui				
	Assestati	Mandati emessi	Economie	% smaltimento	Da smaltire
	a	b	c	d= (b+c) / a	e=a- (b+c)
DIREZIONE GENERALE DELLA GIUNTA REGIONALE	0	0	0		0
PROGRAMMAZIONE E BILANCIO	0	0	0		0
AGRICOLTURA E SVILUPPO RURALE	0	0	0		0
AMBIENTE ED ENERGIA	0	0	0		0
URBANISTICA	0	0	0		0
ATTIVITA' PRODUTTIVE	23	12	10	100%	0
BENI, ISTITUZIONI, ATTIVITA' CULTURALI E SPORT	0	0	0		0
SANITA', WELFARE E COESIONE SOCIALE	77.000	0	77.000	100%	0
TOTALE	77.023	12	77.010	100%	0

Tab. 13 - Situazione dei residui passivi dell'esercizio corrente per struttura responsabile

Titolo=Rimborso Prestiti

Valori in migliaia di euro	Residui				
	Assestati	Mandati emessi	Economie	% smaltimento	Da smaltire
	a	b	c	$d = (b+c) / a$	$e = a - (b+c)$
PROGRAMMAZIONE E BILANCIO	0	0	0	100%	0
TOTALE	0	0	0	100%	0

Tab. 13 - Situazione dei residui passivi dell'esercizio corrente per struttura responsabile

Titolo=Uscite per conto terzi e partite di giro

Valori in migliaia di euro	Residui				
	Assestati	Mandati emessi	Economie	% smaltimento	Da smaltire
	a	b	c	d= (b+c) / a	e=a- (b+c)
DIREZIONE GENERALE DELLA GIUNTA REGIONALE	8	8	0	100%	0
PROGRAMMAZIONE E BILANCIO	13.632	3.353	26	25%	10.253
MOBILITA', INFRASTRUTTURE E TRASPORTO PUBBLICO LOCALE	11.835	1.493	10.343	100%	0
ORGANIZZAZIONE, PERSONALE, GESTIONE E SICUREZZA SEDI DI LAVO	8	0	0	0%	8
SANITA', WELFARE E COESIONE SOCIALE	838	0	0	0%	838
TOTALE	26.321	4.854	10.369	58%	11.098

Tab. 14 - Situazione residui passivi dell'esercizio corrente per missione

Titolo=Componente passiva di amministrazione

Valori in migliaia di euro	Residui				
	Assestati	Mandati emessi	Economie	% smaltimento	Da smaltire
	a	b	c	d= (b+c) / a	e=a- (b+c)
Componente passiva di amministrazione	0	0	0		0
TOTALE	0	0	0		0

Tab. 14 - Situazione residui passivi dell'esercizio corrente per missione

Titolo=Spese correnti

Valori in migliaia di euro	Residui				
	Assestati	Mandati emessi	Economie	% smaltimento	Da smaltire
	a	b	c	d=(b+c)/a	e=a-(b+c)
Servizi istituzionali, generali e di gestione	135.555	17.744	9.896	20%	107.916
Ordine pubblico e sicurezza	3.564	2.623	126	77%	815
Istruzione e diritto allo studio	2.663	2.511	38	96%	115
Tutela e valorizzazione dei beni e delle attività culturali	9.480	9.476	0	100%	3
Politiche giovanili, sport e tempo libero	1.041	973	7	94%	61
Turismo	1.894	1.759	0	93%	135
Assetto del territorio ed edilizia abitativa	313	279	11	93%	22
Sviluppo sostenibile e tutela del territorio e dell'ambiente	9.066	8.411	175	95%	480
Trasporti e diritto alla mobilità	194.652	139.209	2.809	73%	52.634
Soccorso civile	1.570	1.470	3	94%	97
Diritti sociali, politiche sociali e famiglia	24.317	22.042	900	94%	1.375
Tutela della salute	939.499	677.787	21.216	74%	240.496

(Continua)

Rapporto finanziario mensile - dati al 31/12/2021

Tab. 14 - Situazione residui passivi dell'esercizio corrente per missione

Titolo=Spese correnti

Valori in migliaia di euro	Residui				
	Assestati	Mandati emessi	Economie	% smaltimento	Da smaltire
	a	b	c	d=(b+c)/a	e=a-(b+c)
Sviluppo economico e competitività	49.256	45.874	378	94%	3.004
Politiche per il lavoro e la formazione professionale	43.533	24.243	5.184	68%	14.105
Agricoltura, politiche agroalimentari e pesca	11.767	7.688	22	66%	4.057
Energia e diversificazione delle fonti energetiche	4.268	4.268	0	100%	0
Relazioni con le altre autonomie territoriali e locali	46	46	0	100%	0
Relazioni internazionali	7.831	6.613	138	86%	1.080
Debito pubblico	363	0	363	100%	0
Anticipazioni finanziarie	0	0	0		0
TOTALE	1.440.679	973.017	41.266	70%	426.396

Tab. 14 - Situazione residui passivi dell'esercizio corrente per missione

Titolo=Spese in conto capitale

Valori in migliaia di euro	Residui				
	Assestati	Mandati emessi	Economie	% smaltimento	Da smaltire
	a	b	c	d=(b+c)/a	e=a-(b+c)
Servizi istituzionali, generali e di gestione	12.562	2.867	171	24%	9.524
Ordine pubblico e sicurezza	33	30	3	100%	0
Istruzione e diritto allo studio	12.867	2.856	23	22%	9.988
Tutela e valorizzazione dei beni e delle attività culturali	3.327	342	0	10%	2.984
Politiche giovanili, sport e tempo libero	834	231	302	64%	301
Turismo	2.984	981	0	33%	2.003
Assetto del territorio ed edilizia abitativa	11.293	3.938	288	37%	7.067
Sviluppo sostenibile e tutela del territorio e dell'ambiente	69.910	16.176	4.993	30%	48.741
Trasporti e diritto alla mobilità	72.593	18.298	778	26%	53.517
Soccorso civile	12.269	7.683	717	68%	3.868
Diritti sociali, politiche sociali e famiglia	4.883	2.861	20	59%	2.002
Tutela della salute	787.936	77.706	2.820	10%	707.410

(Continua)

Rapporto finanziario mensile - dati al 31/12/2021

Tab. 14 - Situazione residui passivi dell'esercizio corrente per missione

Titolo=Spese in conto capitale

Valori in migliaia di euro	Residui				
	Assestati	Mandati emessi	Economie	% smaltimento	Da smaltire
	a	b	c	d= (b+c) / a	e=a- (b+c)
Sviluppo economico e competitività	36.991	12.174	16	33%	24.800
Politiche per il lavoro e la formazione professionale	582	555	22	99%	5
Agricoltura, politiche agroalimentari e pesca	10.557	1.953	203	20%	8.401
Energia e diversificazione delle fonti energetiche	9.707	8.808	289	94%	610
Relazioni con le altre autonomie territoriali e locali	4.082	3.626	348	97%	108
Relazioni internazionali	7.593	6.300	456	89%	837
TOTALE	1.061.002	167.386	11.450	17%	882.167

Tab. 14 - Situazione residui passivi dell'esercizio corrente per missione

Titolo=Spese per incremento attività finanziarie

Valori in migliaia di euro	Residui				
	Assestati	Mandati emessi	Economie	% smaltimento	Da smaltire
	a	b	c	d=(b+c)/a	e=a-(b+c)
Servizi istituzionali, generali e di gestione	0	0	0		0
Tutela e valorizzazione dei beni e delle attività culturali	0	0	0		0
Assetto del territorio ed edilizia abitativa	0	0	0		0
Tutela della salute	77.000	0	77.000	100%	0
Sviluppo economico e competitività	23	12	10	100%	0
Agricoltura, politiche agroalimentari e pesca	0	0	0		0
Energia e diversificazione delle fonti energetiche	0	0	0		0
Relazioni con le altre autonomie territoriali e locali	0	0	0		0
TOTALE	77.023	12	77.010	100%	0

Tab. 14 - Situazione residui passivi dell'esercizio corrente per missione

Titolo=Rimborso Prestiti

Valori in migliaia di euro	Residui				
	Assestati	Mandati emessi	Economie	% smaltimento	Da smaltire
	a	b	c	$d = (b+c) / a$	$e = a - (b+c)$
Debito pubblico	0	0	0	100%	0
TOTALE	0	0	0	100%	0

Tab. 14 - Situazione residui passivi dell'esercizio corrente per missione

Titolo=Uscite per conto terzi e partite di giro

Valori in migliaia di euro	Residui				
	Assestati	Mandati emessi	Economie	% smaltimento	Da smaltire
	a	b	c	d= (b+c) / a	e=a- (b+c)
Servizi per conto terzi	26.321	4.854	10.369	58%	11.098
TOTALE	26.321	4.854	10.369	58%	11.098

Tab. 15 - Situazione dei residui passivi dell'esercizio corrente relativi a spese in conto capitale e a spese per incremento per attività finanziaria per struttura

Valori in migliaia di euro	Anno di assunzione degli impegni e % smaltimento													
	AAPP		2015		2016		2017		2018		2019		2020	
	Residui	%Sm. 2021	Residui	%Sm. 2021	Residui	%Sm. 2021	Residui	%Sm. 2021	Residui	%Sm. 2021	Residui	%Sm. 2021	Residui	%Sm. 2021
SEGRETERIE ORGANI POLITICI DELLA GIUNTA													359	100%
DIREZIONE GENERALE DELLA GIUNTA REGIONALE											33	100%	3.793	99%
PROGRAMMAZIONE E BILANCIO	1.022	60%											158	100%
ORGANIZZAZIONE, PERSONALE, GESTIONE E SICUREZZA SEDI DI LAVO	7	100%							401	0%	372	3%	634	68%
SANITA', WELFARE E COESIONE SOCIALE	340.245	37%	85.021	9%	1.966	0%	2.091	0%	4.450	34%	109.089	8%	328.364	5%
AGRICOLTURA E SVILUPPO RURALE	7.814	8%	822	0%			3	0%	681	46%	0	0%	1.881	99%
AMBIENTE ED ENERGIA	40.108	19%	2.141	23%	651	0%	123	0%	880	37%	3.236	1%	17.625	95%
DIFESA DEL SUOLO E PROTEZIONE CIVILE	15.185	19%	3	100%			1.761	0%	2	100%	104	85%	9.859	98%
MOBILITA', INFRASTRUTTURE E TRASPORTO PUBBLICO LOCALE	35.068	17%	16.427	0%	7	100%	297	0%	275	85%	942	72%	15.003	84%
URBANISTICA	7.627	8%											3.132	100%
ATTIVITA' PRODUTTIVE	9.255	9%	3.985	0%			126	21%			204	0%	11.048	93%
BENI, ISTITUZIONI, ATTIVITA' CULTURALI E SPORT	3.315	8%	257	64%	7	0%	50	0%	60	100%	85	0%	386	100%
ISTRUZIONE, FORMAZIONE, RICERCA E LAVORO	3.993	15%					6.626	1%					2.700	100%
OPERE PUBBLICHE	23	0%							3	0%	15	0%	246	84%

(Continua)

Tab. 15 - Situazione dei residui passivi dell'esercizio corrente relativi a spese in conto capitale e a spese per incremento per attività finanziaria per struttura

Valori in migliaia di euro	Anno di assunzione degli impegni e % smaltimento													
	AAPP		2015		2016		2017		2018		2019		2020	
	Residui	%Sm. 2021	Residui	%Sm. 2021	Residui	%Sm. 2021	Residui	%Sm. 2021	Residui	%Sm. 2021	Residui	%Sm. 2021	Residui	%Sm. 2021
COMPETITIVITA' TERRITORIALE DELLA TOSCANA E AUTORITA' DIGES							132	100%			1.161	84%	6.372	90%
SISTEMI INFORMATIVI, INFRASTRUTTURE TECNOLOGICHE E INNOVAZIO	10.808	0%	109	88%	1	0%	11.023	0%	40	80%	72	86%	6.257	62%
Totale	474.471	31%	108.764	7%	2.631	0%	22.233	1%	6.793	36%	115.315	9%	407.818	22%

Tab. 16 - Situazione dei residui passivi dell'esercizio corrente relativi a spese in conto capitale e a spese per incremento per attività finanziaria per missione

Valori in migliaia di euro	Anno di assunzione degli impegni e % smaltimento													
	AAPP		2015		2016		2017		2018		2019		2020	
	Residui	%Sm. 2021	Residui	%Sm. 2021	Residui	%Sm. 2021	Residui	%Sm. 2021	Residui	%Sm. 2021	Residui	%Sm. 2021	Residui	%Sm. 2021
Servizi istituzionali, generali e di gestione	8.539	1%	109	88%	1	0%	2	100%	445	7%	459	16%	3.009	93%
Ordine pubblico e sicurezza											33	100%	0	
Istruzione e diritto allo studio	3.993	15%					6.626	1%					2.248	100%
Tutela e valorizzazione dei beni e delle attività culturali	2.872	1%					50	0%	60	100%	85	0%	259	100%
Politiche giovanili, sport e tempo libero	443	54%	257	64%	7	0%							127	100%
Turismo	1.572	51%	1.167	0%			61	0%					184	100%
Assetto del territorio ed edilizia abitativa	7.627	8%									0	0%	3.665	99%
Sviluppo sostenibile e tutela del territorio e dell'ambiente	50.921	19%	2.144	23%	657	1%	123	0%	877	37%	3.293	2%	11.894	90%
Trasporti e diritto alla mobilità	39.788	15%	16.641	0%	1	100%	297	0%	275	85%	942	72%	14.649	83%
Soccorso civile	3.440	39%	0	100%			1.761	0%			48	100%	7.020	100%
Diritti sociali, politiche sociali e famiglia	60	0%	2.085	17%			7	100%	27	0%	159	24%	2.545	97%
Tutela della salute	336.519	37%	82.722	8%	1.966	0%	2.000	0%	4.423	34%	108.930	8%	328.375	5%
Sviluppo economico e competitività	9.983	0%	2.818	0%			11.087	0%			204	0%	12.923	94%
Politiche per il lavoro e la formazione professionale													582	99%

(Continua)

Tab. 16 - Situazione dei residui passivi dell'esercizio corrente relativi a spese in conto capitale e a spese per incremento per attività finanziaria per missione

Valori in migliaia di euro	Anno di assunzione degli impegni e % smaltimento													
	AAPP		2015		2016		2017		2018		2019		2020	
	Residui	%Sm. 2021	Residui	%Sm. 2021	Residui	%Sm. 2021	Residui	%Sm. 2021	Residui	%Sm. 2021	Residui	%Sm. 2021	Residui	%Sm. 2021
Agricoltura, politiche agroalimentari e pesca	7.814	8%	822	0%			3	0%	681	46%	0	100%	1.237	100%
Energia e diversificazione delle fonti energetiche	900	32%							4	100%			8.803	100%
Relazioni con le altre autonomie territoriali e locali							84	0%					3.998	99%
Relazioni internazionali							132	100%			1.161	84%	6.299	90%
Totale	474.471	31%	108.764	7%	2.631	0%	22.233	1%	6.793	36%	115.315	9%	407.818	22%