



Settore lavoro
e formazione
continua

Nuova serie
Anno XII
n° 8
Novembre 2006



FLASHLAVORO

NOTIZIE

RILEVAZIONE CONTINUA SULLE FORZE DI LAVORO

II TRIMESTRE 2006 (Fonte: ISTAT)

La situazione

*Toscana: si
consolidano le
tendenze espansive*

La dinamica del mercato del lavoro della Toscana risultante dai dati Istat della Rilevazione sulle forze di lavoro del secondo trimestre del 2006 consolida i segnali positivi per l'occupazione già emersi nel trimestre precedente, presentando un quadro in cui si rafforza, però, la forte divaricazione tra un terziario in notevole espansione e un'occupazione industriale in calo persistente.

Al mercato incremento occupazionale totale corrisponde una flessione sensibile della disoccupazione, secondo un andamento che con analoghi tratti positivi è generalizzato in tutto il territorio nazionale.

I risultati complessivi segnalano un numero di occupati in crescita netta: +4,2% (+64.000 occupati) rispetto al II trimestre 2005, +2,3% (+35.000 occupati) sul trimestre precedente. In conseguenza di ciò il tasso di occupazione della Toscana è salito al 65,7 ovvero due punti al di sopra del valore di un anno fa (63,6) e oltre anche il dato del I trimestre 2006 (64,5).

Il consistente aumento delle forze di lavoro, al contrario di quanto avvenuto nel trimestre precedente, ha generato un netto calo delle persone in cerca di occupazione e del tasso di disoccupazione, sceso al 4,5% dal 5,6% di un anno fa e in flessione rispetto al trimestre precedente (5,3).

La dinamica occupazionale tendenziale della Toscana è risultata favorevole in più ampia misura rispetto a quella italiana e a quella del Centro-Nord.

L'analisi dei dati nazionali mostra nel trimestre alcuni tratti significativi: il forte traino della domanda di lavoro nei servizi, il contributo rilevante dell'occupazione degli stranieri e l'aumento dell'occupazione a termine e a part-time.

Tabella 1. Dinamiche del mercato del lavoro in Toscana, Centro-Nord, Italia – II trimestre 2006
Valori assoluti in migliaia. Variazioni % su I trim. 2006 e II trim. 2005

	TOSCANA			CENTRO-NORD			ITALIA		
	II tr.'06	variazioni %		II tr.'06	variazioni %		II tr.'06	variazioni %	
		II.'06/I.'06	II.'06/II.'05		II.'06/I.'06	II.'06/II.'05		II.'06/I.'06	II.'06/II.'05
Forze di lavoro	1.644	1,5	3,0	17.301	0,9	1,9	24.808	0,8	1,3
Occupati	1.570	2,3	4,2	16.582	1,6	1,6	23.187	1,9	2,4
agricoltura	57	-12,6	4,2	504	2,6	4,3	979	7,6	5,7
industria	447	-3,5	-7,6	5.396	0,3	-0,2	6.913	0,5	-0,5
di cui: ind. in senso stretto*	329	-0,6	-4,3	4.125	1,3	0,1	5.016	1,2	0,3
altre attività	1.065	6,0	10,2	10.681	2,2	3,7	15.294	2,2	3,5
Dipendenti	1.096	2,8	4,5	12.187	1,8	3,3	17.015	1,9	3,0
Indipendenti	474	1,2	3,6	4.395	1,0	0,1	6.172	1,9	0,7
Persone in cerca di occ.	74	-13,8	-17,3	719	-12,7	-7,9	1.621	-13,5	-11,8

* Industria escluse costruzioni

Fonte: elab. Settore Lavoro su dati ISTAT- RCFL Nuova Serie

La Toscana ed il contesto nazionale

Toscana: tasso di occupazione complessivo al 65,7
t.o. femminile al 55,4

Nel secondo trimestre 2006 in Toscana l'occupazione aggregata ha accelerato il proprio ritmo d'incremento, già notevole nel primo trimestre, facendo registrare un aumento pari a +4,2% come dato tendenziale. Pure nel breve periodo, ovvero rispetto al I trimestre 2006, si è avuta una variazione positiva: +2,3% non destagionalizzata.

Tale favorevole evoluzione ha presentato risultati più netti rispetto al dato occupazionale italiano, anch'esso positivo sia su base annua (+2,4%) che rispetto al trimestre precedente (+1,9%). Anche gli incrementi registrati nel Centro-Nord (+2,4% tendenziale e +1,6% su base trimestrale) sono risultati inferiori ai dati toscani.

Il tasso di occupazione toscano nella popolazione tra 15-64 anni è risultato al 65,7 cioè quasi due punti al di sopra del valore di un anno fa (63,6), superando nettamente anche quello del trimestre precedente (64,5). Un quadro positivo è emerso anche per l'occupazione delle donne: il tasso di occupazione femminile è salito in Toscana al 55,4 dal 53,9 tendenziale e dal 54,6 congiunturale, mantenendo un distacco di quasi nove punti percentuali sul dato nazionale (46,7%).

Il tasso di disoccupazione della Toscana è disceso al 4,5 dal 5,6 di un anno fa e dal 5,3 del trimestre precedente, un marcato ridimensionamento dell'indicatore che segue una tendenza attualmente riscontrabile su scala nazionale ed europea (Graf.1).

Il tasso di disoccupazione italiano (6,5) è infatti apparso in flessione sia sul dato tendenziale (7,5) che su quello congiunturale (7,6). Quello europeo (dato di maggio 2006) è sceso all'8,2 dall'8,8 di un anno prima. La disoccupazione femminile ha toccato il minimo storico sia in Toscana (6,3) che in Italia (8,5).

Grafico 1. Tassi di disoccupazione in Toscana ed altre aree. Il trimestre 2006 e Il trimestre 2005

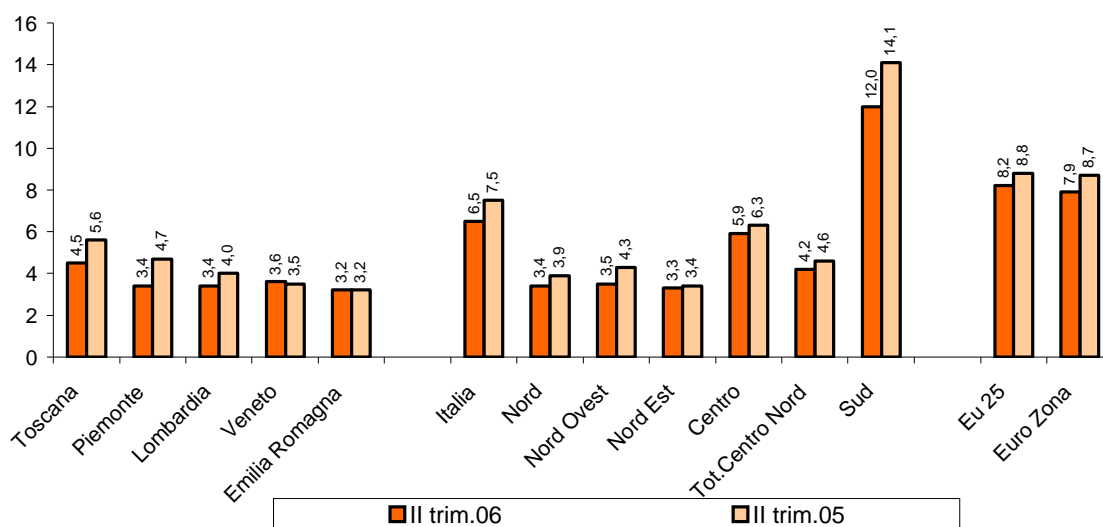


Tabella 2. Indicatori del mercato del lavoro in Toscana, Italia, Nord, Centro Il trimestre 2006, I trimestre 2006 e Il trimestre 2005

	TOSCANA			ITALIA			NORD			CENTRO		
	II.'06	I.'06	II.'05	II.'06	I.'06	II.'05	II.'06	I.'06	II.'05	II.'06	I.'06	II.'05
Tasso di attività MF	68,2	68,2	67,5	63,0	62,7	62,4	68,8	68,6	68,0	66,9	65,9	65,3
Tasso di attività F	59,2	59,1	58,2	51,0	50,9	50,3	59,3	59,2	58,5	56,6	56,0	55,3
Tasso di disoccupazione MF	4,5	5,3	5,6	6,5	7,6	7,5	3,4	4,1	3,9	5,9	6,5	6,3
Tasso di disoccupazione F	6,3	7,6	7,4	8,5	9,9	9,6	4,7	5,6	5,4	7,6	8,9	7,7
Tasso di occupazione MF	65,7	64,5	63,6	58,9	57,9	57,7	66,4	65,7	65,3	62,9	61,6	61,2
Tasso di occupazione F	55,4	54,6	53,9	46,7	45,8	45,4	56,5	55,9	55,3	52,2	50,9	51,0

Tassi di attività: % attivi nella popolazione 15-64 anni Tassi di occupazione: % occupati nella popolazione 15-64 anni

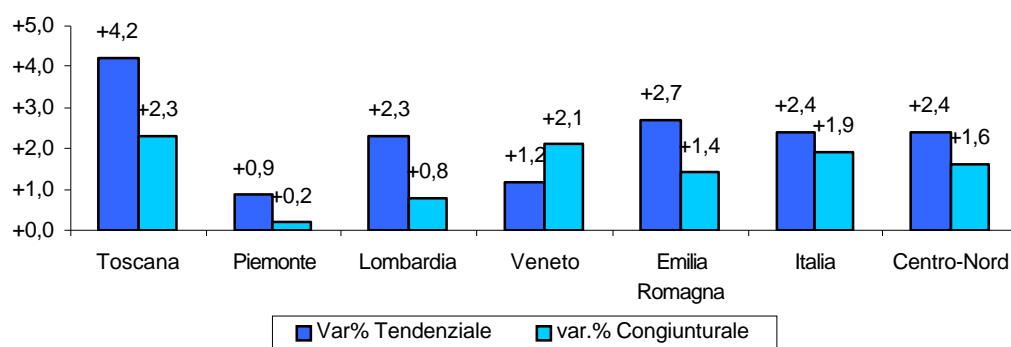
Fonte: elab. Settore Lavoro su dati ISTAT- RCFL Nuova Serie

Le dinamiche dell'occupazione in Toscana

*Balzo
dell'occupazione
nei servizi, calo
nell'industria*

Gli occupati totali in Toscana hanno raggiunto le 1.570.000 unità, in aumento di +64.000 occupati rispetto ad un anno prima e di +35.000 rispetto al I trimestre 2006 (Graf.3). L'occupazione dipendente mantiene un ritmo di crescita più sostenuto rispetto a quella indipendente (rispettivamente +4,5% e +3,6%) in un contesto nettamente positivo per entrambe. In particolare, il lavoro autonomo parrebbe consolidare un apprezzabile recupero dopo la secca caduta del 2005, un dato che è correlato ad un recupero di dinamismo delle attività produttive e, soprattutto, di quelle terziarie.

Grafico 2. Occupazione complessiva in Toscana e altre aree nel II trimestre 2006



Variazioni % su stesso trimestre 2005 e su trimestre precedente

Grafico 3. Occupazione complessiva e tasso di occupazione in Toscana dal I trimestre 2004 al II trimestre 2006

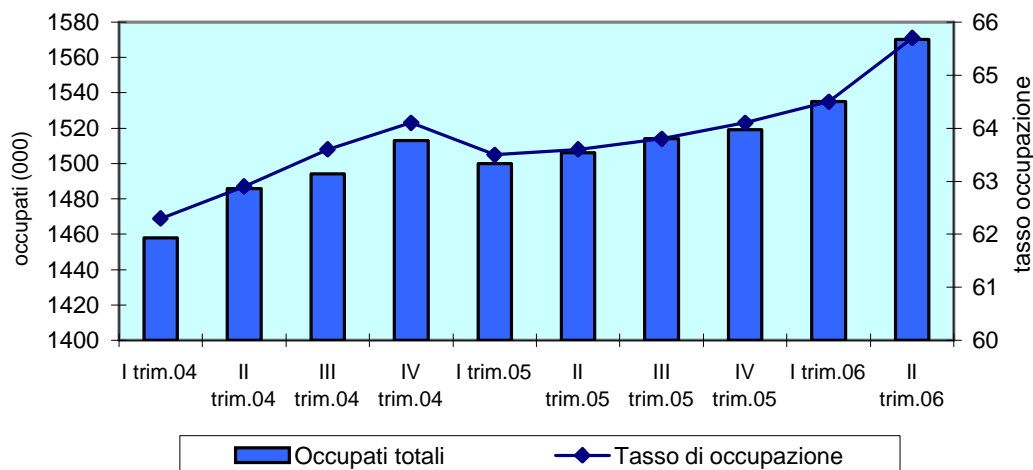


Tabella 3. Occupati per settore e posizione professionale in Toscana.

Dal II trimestre 2005 al II trimestre 2006 . Valori assoluti in migliaia

	II.'05	III.'05	IV. '05	I.'06	II.'06	var.% II 06/II 05
Occupati complessivi	1.506	1.514	1.519	1.535	1.570	4,2
agricoltura	55	65	65	66	57	4,2
industria	484	462	470	464	447	-7,6
di cui: ind. senso stretto	344	346	358	332	329	-4,3
altre attività	967	988	983	1.005	1.065	10,2
di cui:						
Occupati dipendenti	1.055	1.062	1.071	1.066	1.096	4,5
agricoltura	29	31	34	41	33	11,5
industria	341	337	362	338	317	-7,2
di cui: ind. senso stretto	267	279	299	265	260	-2,7
altre attività	678	693	675	687	747	10,1
Occupati indipendenti	448	452	448	468	474	3,6
agricoltura	26	34	31	25	25	-4,1
industria	143	124	108	126	131	-8,6
di cui: ind. senso stretto	78	67	59	66	70	-10,0
altre attività	289	294	309	318	319	10,3

Fonte: elab. Settore Lavoro su dati ISTAT -RCFL Nuova Serie

I lavoratori dipendenti toscani sono risultati 1.096.000 a fronte dei 474.000 indipendenti, con una quota rispettiva del 69,8% e del 30,2% snell'occupazione totale.

Nei macrosettori si confermano andamenti occupazionali decisamente divaricati, che seguono un trend ben delineato: crescita sostenuta nei servizi e ridimensionamento nell'industria in senso stretto. A differenza dei trimestri precedenti il calo ha interessato stavolta anche il settore delle costruzioni, un dato dal quale però appare prematuro dedurre una inversione di tendenza rispetto al 2005. Il trimestre ha confermato un buon andamento anche nel settore agricolo regionale (Tab.3). In dettaglio:

1. Proseguono perdite di occupati nell'industria complessiva sia rispetto ad un anno fa che sul trimestre precedente (rispettivamente -7,6% e -3,5%). La bipartizione tra costruzioni e industria in senso stretto (manifattura più energia), fa registrare valori in ridimensionamento nell'industria s.s. (-4,3% tendenziale e -0,6% congiunturale) e nelle costruzioni (-15,8% tendenziale e -10,8% sul trimestre precedente).
2. L'occupazione nei servizi mantiene un forte ritmo espansivo sia rispetto ad un anno fa (+10,2%, con +98.000 occupati) che rispetto al trimestre precedente (+6,0%). Ne sono interessati tutti i maggiori comparti ed anche il commercio torna a crescere marcatamente sia nella componente dipendente che in quella indipendente, con una variazione complessiva di +3,7% su base tendenziale e +2,6% su base congiunturale.
3. Nell'agricoltura dove, come di consueto, i dati di stima devono essere accolti con prudenza, si confermano i segnali di ripresa rispetto ad un anno fa (+4,2%).

La disoccupazione

La disoccupazione scende al 4,5% a fronte del 5,6% di un anno fa

Nel II trimestre 2006 i dati della disoccupazione in Toscana hanno delineato una netta flessione della disoccupazione su base annua: il tasso di disoccupazione è indicato al 4,5 rispetto al 5,6 di un anno prima, ed anche in decremento rispetto al trimestre precedente (5,3).

Il numero di persone in cerca di lavoro (74.000 disoccupati) è diminuito di 16.000 unità rispetto ad un anno fa ed è calato di 12.000 unità rispetto al trimestre precedente.

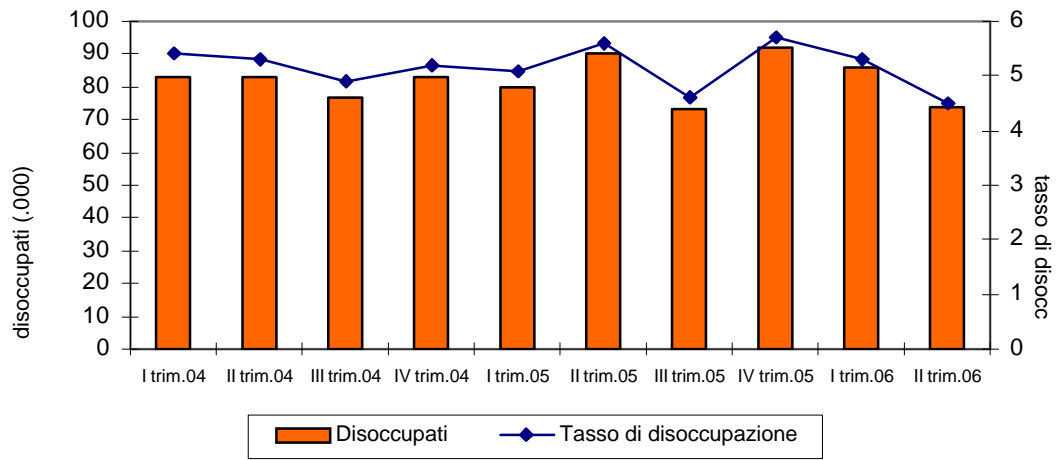
In relazione ai divari di genere va osservato:

- Il tasso di disoccupazione femminile è risultato pari al 6,3, quello maschile al 3,2
- Le donne in cerca di lavoro sono risultate 44.000, gli uomini 30.000

In relazione alle componenti tipologiche si nota:

- I disoccupati con precedenti esperienze lavorative sono risultati 61.000, le persone in cerca di lavoro senza precedenti esperienze 13.000
- Rispetto ad un anno fa la diminuzione è stata di 7.000 unità nel primo gruppo e di 9.000 unità nel secondo.

Grafico 4. Persone in cerca di occupazione e tasso di disoccupazione in Toscana



Dal I trimestre 2004 al II trimestre 2006