



Regione Toscana

*“Settore Sistema Informativo di Supporto alle
Decisioni. Ufficio Regionale di Statistica”*

Redditi Irpef e Toscana nel 2014 *(anno d'imposta 2013)*

SINTESI



La seguente presentazione offre una sintesi del report su “Redditi Irpef e Toscana nel 2014 (anno d’imposta 2013)”

(<http://www.regione.toscana.it/statistiche/pubblicazioni-statistiche/lavoro-istruzione-cultura>).

La fonte dei dati, pubblicati e diffusi dal Ministero dell'Economia e delle Finanze - Dipartimento finanze, nell’ambito dell’attività normata dall’ art.15 del DPR n.605 del 1973 ed inserita nel PSN, è costituita dalle dichiarazioni fiscali dei contribuenti toscani (Unico persone fisiche, 730 e 770).

Indice dei temi:

**1. La mappa del reddito sulla base delle dichiarazioni fiscali:
la Toscana fra le regioni**

1.1 Il reddito complessivo

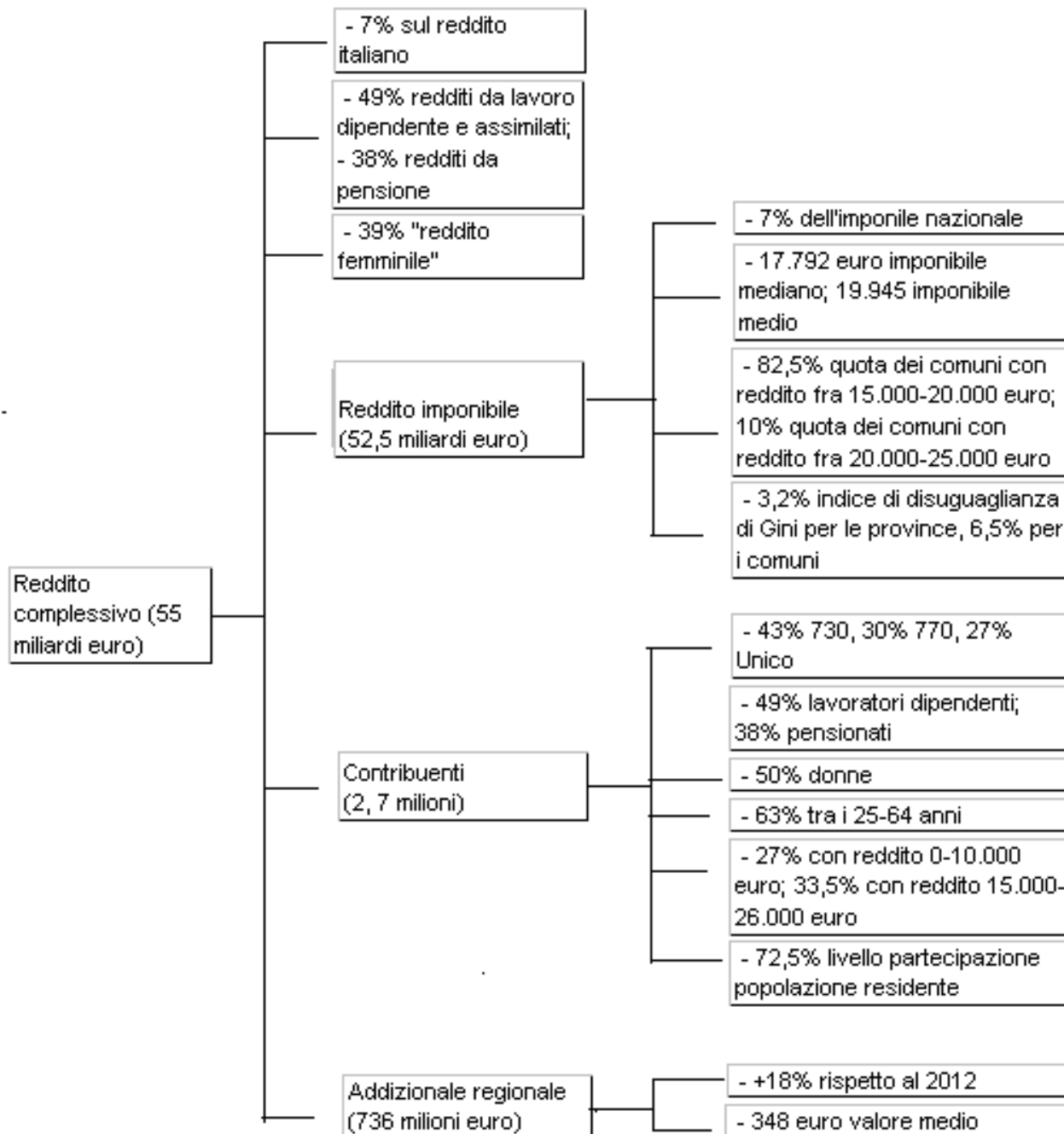
1.2 Il reddito imponibile

2. I contribuenti toscani e le loro caratteristiche

2.1 Quanti sono e quanto percepiscono

**2.2 Le principali caratteristiche socio-demografiche dei
dichiaranti**

3. L’addizionale regionale



Sintesi dei principali contenuti numerici con riferimento alla Toscana

1.1 Il reddito complessivo

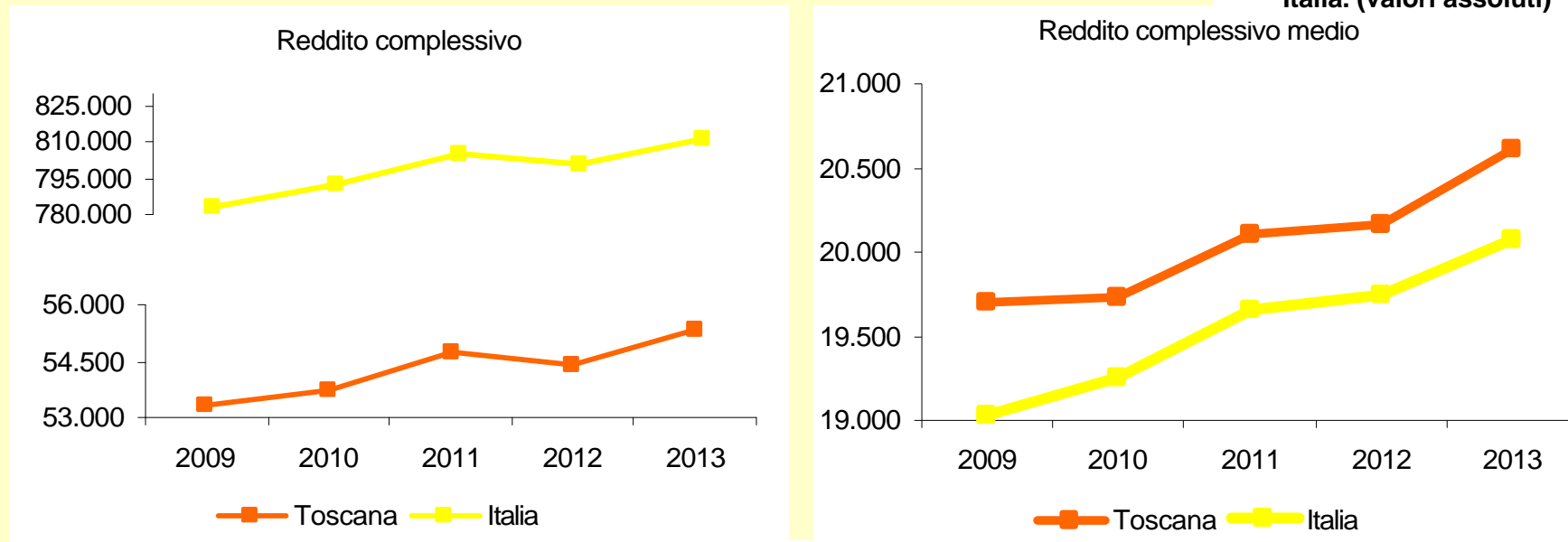
§ cresce nel medio- lungo periodo (2009-2013) il reddito complessivo toscano;

§ nella graduatoria delle regioni italiane col reddito maggiore, la Toscana si colloca, nel 2013, al 6° posto;

§ costituiscono l'80% del reddito circa i redditi da lavoro dipendente e assimilato (49%) e i redditi da pensione (38%).

Sintesi dei principali contenuti informativi con riferimento alla Toscana

Grafico – Reddito complessivo (in milioni) e reddito medio per anno di imposta. Toscana, Italia. (valori assoluti)



Fonte: Elaborazioni 'Settore Sistema Informativo di supporto alle decisioni.Ufficio Regionale di Statistica' su dati MEF

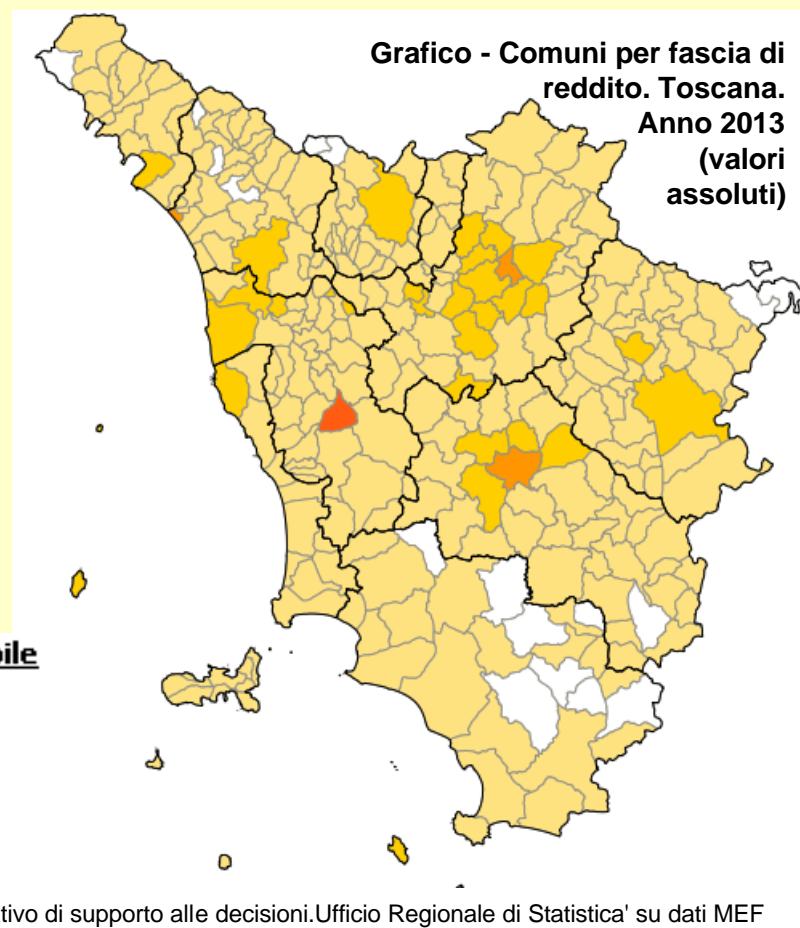
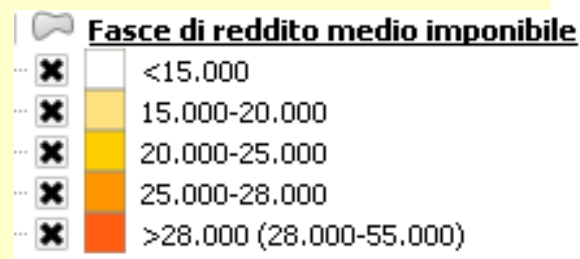
1.2 Il reddito imponibile

§ gli elementi che caratterizzano la nostra regione nel panorama nazionale sono: reddito imponibile medio relativamente alto e contenuto livello di disuguaglianza interna;

§ l'82,5% dei comuni presenta un reddito medio fra i 15.000 ed i 20.000 euro;

§ Firenze e Pisa le province col reddito medio superiore.

Sintesi dei
principali contenuti
informativi con
riferimento alla
Toscana



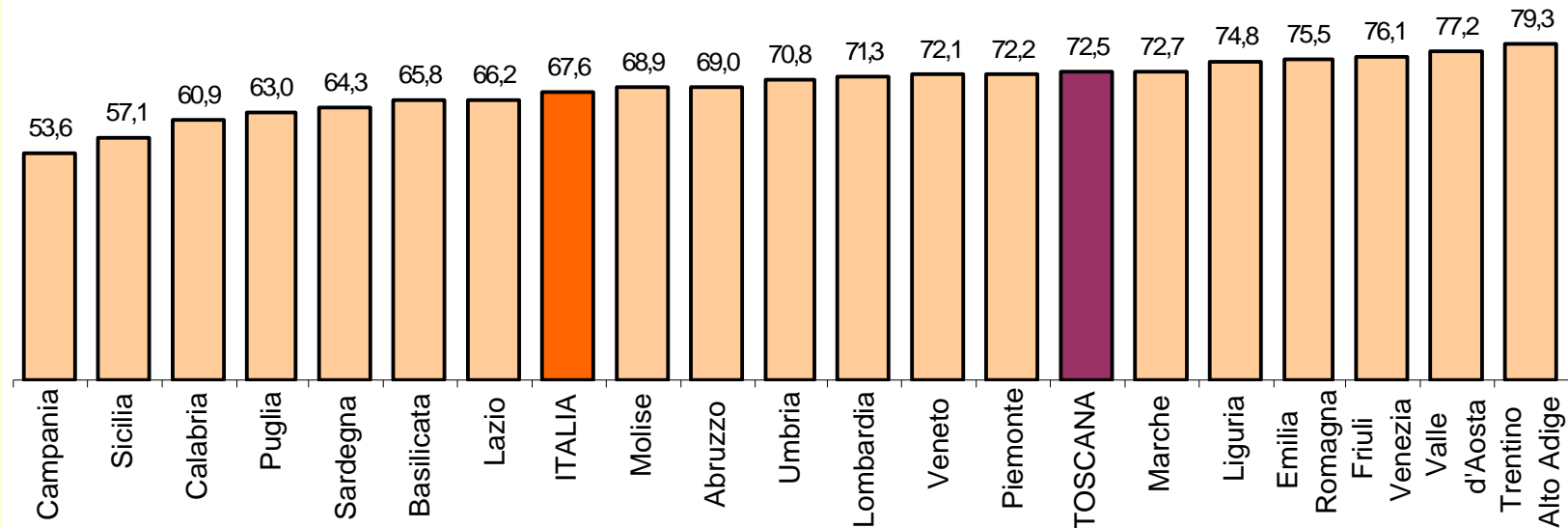
Fonte: Elaborazioni 'Settore Sistema Informativo di supporto alle decisioni.Ufficio Regionale di Statistica' su dati MEF

2.1 e 2.2 Le caratteristiche dei contribuenti toscani

- § in contrazione il numero di contribuenti toscani;
- § superiore alla media nazionale, la quota di pensionati ed il livello di partecipazione della popolazione alla creazione del reddito;
- § in diminuzione la quota di contribuenti che dichiara meno di 10 mila euro;
- § più contenuta, ma più consolidata nel tempo, la partecipazione femminile al reddito;
- § più basso il reddito dei nati all'estero.

Sintesi dei principali contenuti informativi con riferimento alla Toscana

Grafico - Contribuenti su popolazione residente per regione. Anno d'imposta 2013 (valori %)



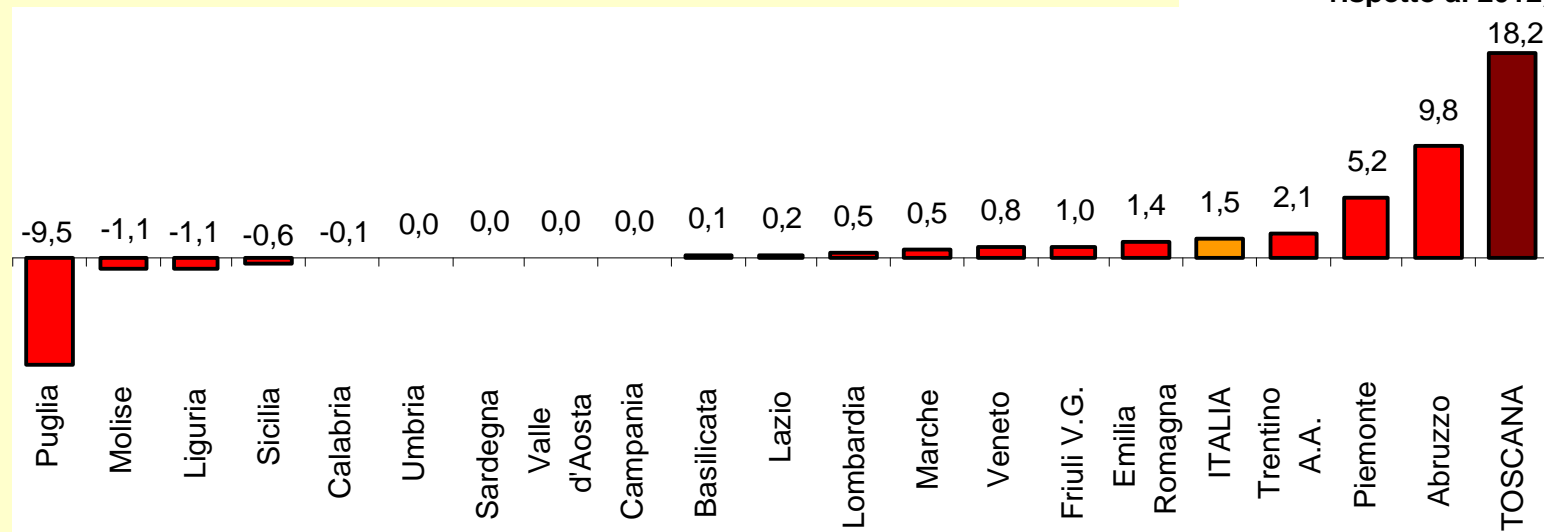
3 L'addizionale regionale

§ aumento considerevole dell'ammontare dell'imposta dovuta, rispetto al 2012, ma addizionale regionale pro-capite inferiore alla media nazionale;

§ Firenze e Pisa le province con l'ammontare medio maggiore, Grosseto e Pistoia quelle con il minore (valor medio regionale 348 euro).

Sintesi dei principali contenuti informativi con riferimento alla Toscana

Grafico - Ammontare dell'addizionale regionale per regione. Anno d'imposta 2013 (variazioni % rispetto al 2012)



Fonte: Elaborazioni 'Settore Sistema Informativo di supporto alle decisioni.Ufficio Regionale di Statistica' su dati MEF