

Introduzione

I dati sulle caratteristiche strutturali del sistema produttivo regionale sono stati elaborati dal Registro delle Imprese delle Camere di Commercio (Infocamere) e dall'Archivio Statistico delle Imprese Attive (ASIA, ISTAT). Attraverso i dati Registro Imprese si determina la consistenza delle sedi di impresa registrate in Toscana disaggregate per provincia, per settore di attività economica e per forma giuridica e si sviluppano informazioni anagrafiche su sesso, nazionalità e età delle persone titolari di carica in impresa. La banca dati ASIA, dalla quale sono tratti i dati su Unità Locali attive e addetti in Toscana disaggregati per settore di attività economica, per provincia e per sistema locale del lavoro, consente di rappresentare oltre al contesto imprenditoriale regionale anche il relativo quadro occupazionale.

■ Il **Registro delle Imprese** (R.I.) è un registro pubblico gestito localmente dalla Camera di Commercio competente per territorio nel quale sono iscritti tutti gli atti e fatti riguardanti la vita delle imprese italiane previsti dalla legge. L'obbligatorietà dell'iscrizione e delle successive denunce di variazione e la fruibilità per via telematica dei dati contenuti nel R.I., stabilite dalla legge nell'interesse generale di favorire la trasparenza dei mercati e la fiducia nei rapporti economici, rendono il R.I. la fonte ufficiale di certificazione dei dati costitutivi di tutte le imprese e la banca dati più completa e aggiornata sulla demografia imprenditoriale. Il R.I. si articola in una sezione ordinaria, in una sezione speciale e nel REA (Repertorio delle notizie Economiche e Amministrative). Nella sezione ordinaria del R.I. devono obbligatoriamente iscriversi tutte le imprese (comprese quelle estere con sede secondaria od oggetto principale d'impresa in Italia o gli enti pubblici che hanno per oggetto esclusivo o principale un'attività commerciale), ad esclusione dei piccoli imprenditori, degli imprenditori agricoli, delle società semplici e degli artigiani, che sono tenuti a iscriversi nella sezione speciale del R.I.. I dati relativi alla consistenza delle imprese iscritte al Registro delle Imprese delle Camere di Commercio, classificate per forma giuridica, ramo e classe di attività, sono forniti da Infocamere (Società consortile delle Camere di Commercio).

Dal 1 gennaio 2008 è stata introdotta una nuova codifica ufficiale delle attività economiche, denominata Ateco 2007, che costituisce la versione nazionale della nomenclatura europea NACE rev. 2 adottata in sede comunitaria. I dati settoriali della presente pubblicazione, relativi all'anno 2010, sono presentati secondo la nuova classificazione e non sono pertanto confrontabili con quelli delle pre-

cedenti edizioni. Al fine di consentire un confronto temporale, le elaborazioni per settore di attività economica in Ateco 2007 relative all'anno 2009 vengono presentate in formato elettronico.

In questo capitolo si presentano dati di stock relativi alla consistenza delle imprese registrate e dati di "flusso", relativi cioè alle operazioni di iscrizione e cancellazione di imprese nei Registri camerali avvenute in ciascun periodo. In merito ai dati di flusso, è opportuno ricordare che a partire dal 2005, in applicazione del D.p.r. 247 del 23/07/2004 e successiva circolare n. 3585/C del Ministero delle Attività Produttive, le Camere di Commercio possono procedere alla cancellazione d'ufficio dal Registro delle Imprese di aziende non più operative da almeno tre anni. Tale procedura comporta per ogni periodo una riduzione dello stock (ed un aumento delle cessazioni) delle imprese non derivante dall'andamento propriamente economico della congiuntura demografica, ma piuttosto dalle decisioni di intervento amministrativo per regolarizzare la posizione di imprese non più operative. I confronti intertemporali devono quindi essere utilizzati con cautela per non incorrere in interpretazioni dell'andamento anagrafico non in linea con la congiuntura economica, perché potenzialmente influenzati da provvedimenti amministrativi. Ai fini della presente analisi, anche per fornire dati maggiormente disaggregati e per i quali non risultano disponibili informazioni sulle cessazioni d'ufficio intervenute nell'arco temporale considerato per le analisi, si è ritenuto opportuno non utilizzare la correzione del dato delle cessazioni d'ufficio, lasciandole a riduzione dello stock di imprese registrate nel periodo analizzato. Il capitolo prosegue con informazioni sulla distribuzione delle cariche sociali nelle imprese presenti in archivio per nazionalità e per classi di età, e sulla consistenza delle imprese femminili. In merito alle elaborazioni statistiche sulle cariche sociali si noti che poiché una persona può essere titolare di più cariche contemporaneamente nell'ambito di una stessa provincia, o in province diverse, non vi è corrispondenza tra il numero delle cariche possedute e le persone che le detengono.

Per ulteriori informazioni: <http://www.unioncamere.it/registroimprese/>,
<http://www.infocamere.it/movimprese.htm>

■ I dati sulle unità locali di impresa e sui relativi addetti derivano da **ASIA – Unità Locali**, che dal 2004 integra l'Archivio Statistico delle Imprese Attive (ASIA) con dati sulle unità locali per rispondere a una duplice esigenza: rappresentare sul piano territoriale l'evoluzione della struttura economica del Paese e adeguare la produzione italiana di statistiche sulle unità economiche ai regolamenti Eurostat

in merito al coordinamento comunitario dei registri d'impresa utilizzati a fini statistici.

Il registro Asia-Imprese è costituito dalle unità economiche che esercitano arti e professioni nelle attività industriali, commerciali e dei servizi alle imprese e alle famiglie e fornisce informazioni identificative (denominazione e indirizzo) e di struttura (attività economica, addetti dipendenti e indipendenti, forma giuridica, data di inizio e fine attività, fatturato) di tali unità. Oltre a costituire la base informativa per le analisi sull'evoluzione della struttura delle imprese italiane e sulla loro demografia, Asia rappresenta l'universo di riferimento delle indagini sulle imprese condotte dall'Istat. Sono escluse dal campo di osservazione le attività economiche relative a: agricoltura, caccia e silvicoltura (sezione A della classificazione NACE Rev. 2); pesca, piscicoltura e servizi annessi (sezione B); amministrazione pubblica (sezione L); attività di organizzazioni associative (divisione 91); attività svolte da famiglie e convivenze (sezione P); organizzazioni ed organismi extraterritoriali (sezione Q); le unità classificate come istituzioni pubbliche e istituzioni private non profit.

I dati sono presentati nella nuova classificazione Ateco 2007; l'utilizzo della nuova codifica comporta, oltre ad una diversa disaggregazione settoriale, una leggera differenza nel campo di osservazione rispetto alle precedenti edizioni. Il confronto con l'anno precedente può essere effettuato utilizzando le elaborazioni contenute nel cd-rom allegato.


Il livello informativo sulle unità locali, che consente la proiezione territoriale dei dati d'impresa, è stato sviluppato grazie a una nuova indagine diretta, l'Indagine sulle Unità Locali delle Grandi Imprese (IULGI), e a fonti amministrative che forniscono informazioni sulle singole unità locali oltre a quelle tradizionalmente utilizzate per le imprese. Il campo di osservazione di ASIA-Unità locali è il medesimo di ASIA, e copre tutte le attività industriali, commerciali e dei servizi. Le informazioni fornite

riguardano la localizzazione (a livello comunale), l'attività economica e il numero di addetti delle unità locali. L'aggiornamento del registro delle unità locali è effettuato annualmente a partire dal 2004. La base informativa, è ottenuta attraverso un processo di normalizzazione e di integrazione di informazioni presenti nelle diverse fonti di natura statistica e amministrativa. Gli archivi amministrativi che forniscono informazioni sugli indirizzi nei quali l'impresa svolge le proprie attività sono:

- gli archivi gestiti dall'Agenzia delle Entrate per conto del Ministero dell'Economia e delle Finanze, quali l'Anagrafe Tributaria, le dichiarazioni annuali delle imposte indirette, le dichiarazioni dell'imposta regionale sulle attività produttive (IRAP), ecc.;
- gli archivi gestiti delle Camere di Commercio, Industria, Artigianato e Agricoltura, quali il Registro delle Imprese e il Modello Unico di Dichiarazione Ambientale (MUD);
- l'archivio delle utenze telefoniche gestito dalla Consodata S.P.A Gruppo Seat Pagine Gialle;
- l'archivio gestito dell'Istituto Nazionale per l'Assicurazione contro gli Infortuni sul Lavoro (INAIL);
- l'archivio degli istituti di credito gestito dalla Banca d'Italia;
- l'archivio della Grande Distribuzione gestito dalle della società Ac Nielsen.

Dal 2006 ASIA-Unità locali è inoltre implementato con un ulteriore fonte amministrativa, l'archivio Emens gestito dall'INPS, che consente di calcolare il numero di lavoratori dipendenti per impresa e comune di lavoro, fornendo, quindi, un'informazione completa del quadro occupazionale con un dettaglio comunale. L'utilizzazione di un più completo patrimonio informativo può determinare una differente stima della distribuzione degli addetti nelle unità locali e quindi una, seppure limitata, non continuità con l'informazione diffusa nell'anno precedente.

Per ulteriori informazioni: <http://www.istat.it/>


 **Tavola 13.1** Movimento anagrafico delle imprese per provincia - Anno 2010

ANNI PROVINCE	VALORI ASSOLUTI				
	Registrate (a)	Iscrizioni (b)	Cessazioni (b)	di cui: cessazioni di ufficio (c)	Saldi
2006	416.737	30.880	28.247	2.393	2.633
2007	416.437	32.037	32.530	4.860	-493
2008	415.248	30.424	31.895	5.158	-1.471
2009	414.421	28.718	29.738	2.608	-1.020
2010 - PER PROVINCIA					
Massa-Carrara	22.218	1.653	1.458	181	195
Lucca	45.536	3.229	2.936	207	293
Pistoia	33.696	2.308	2.492	325	-184
Firenze	109.041	7.665	7.199	751	466
Livorno	32.488	2.478	2.167	13	311
Pisa	43.258	3.239	2.659	106	580
Arezzo	38.537	2.626	2.242	49	384
Siena	29.418	1.841	1.799	150	42
Grosseto	29.661	1.736	1.751	400	-15
Prato	33.168	3.514	3.152	315	362
TOSCANA	417.021	30.289	27.855	2.497	2.434
ITALIA	6.109.217	410.736	389.076	50.869	21.660

(a) stock al 31.12

(b) flussi dal 01.01 al 31.12


(c) A partire dal 2005, in applicazione del D.p.r. 247 del 23/07/2004 e successiva circolare n° 3585/C del Ministero delle Attività Produttive, le Camere di Commercio possono procedere alla cancellazione d'ufficio dal Registro delle Imprese di aziende non più operative da almeno tre anni. I dati presentati sono al lordo di tali cessazioni operate di ufficio dalle Camere di Commercio.
Fonte: elaborazioni su dati Infocamere - Stockview

 **Tavola 13.3** Imprese registrate per provincia e per macrosettore di attività economica - Anno 2010
(valori assoluti al 31 dicembre)

ANNI PROVINCE	AGRICOLTURA, SILVICOLTURA E PESCA	INDUSTRIA IN SENSO STRETTO	COSTRUZIONI	SERVIZI	NON CLASSIFICATE	TOTALE
Massa-Carrara	1.098	2.856	4.032	13.077	1.155	22.218
Lucca	2.813	6.153	9.106	25.719	1.745	45.536
Pistoia	3.598	4.947	6.208	17.574	1.369	33.696
Firenze	6.449	16.879	17.684	62.907	5.122	109.041
Livorno	2.830	2.469	4.817	20.906	1.466	32.488
Pisa	3.866	5.892	7.074	24.064	2.362	43.258
Arezzo	6.865	5.834	6.246	18.422	1.170	38.537
Siena	5.704	2.833	4.822	14.954	1.105	29.418
Grosseto	9.697	1.752	3.903	13.285	1.024	29.661
Prato	580	9.591	5.287	17.325	385	33.168
TOSCANA	43.500	59.206	69.179	228.233	16.903	417.021
ITALIA	859.808	648.205	906.717	3.329.011	365.476	6.109.217

Nota: classificazione delle attività economiche ATECO 2007


Fonte: elaborazioni su dati Infocamere - Stockview

 **Tavola 13.4** Imprese manifatturiere registrate per provincia e per settore di attività economica Anno 2010 (valori assoluti al 31 dicembre)

ANNI PROVINCE	ALIMENTARI, BEVANDE E TABACCO (C10, C11, C12)	TESSILE E ABBIGLIAMENTO (C13, C14)	PELLI, CUOIO E CALZATURE (C15)	LEGNO E MOBILIO (C16-C31)	CHIMICA, FARMACEUTICA, GOMMA E PLASTICA (C20, C21, C22)	MINERALI NON METALLIFERI (C23)
Massa-Carrara	254	107	15	256	66	653
Lucca	423	370	680	767	208	641
Pistoia	303	1.530	528	738	123	88
Firenze	702	3.383	3.882	1.559	431	727
Livorno	326	138	24	249	67	116
Pisa	327	491	1.768	969	167	262
Arezzo	311	787	421	673	96	207
Siena	285	173	178	688	76	290
Grosseto	311	133	34	248	39	79
Prato	156	7.420	159	271	126	67
TOSCANA	3.398	14.532	7.689	6.418	1.399	3.130
ITALIA	68.009	83.771	27.185	77.744	24.813	33.391

Nota: classificazione delle attività economiche ATECO 2007
Fonte: Infocamere - Stockview

(→ segue)

(→ segue)  **Tavola 13.4** Imprese manifatturiere registrate per provincia e per settore di attività economica - Anno 2010 (valori assoluti al 31 dicembre)

ANNI PROVINCE	PRODUZIONE DI METALLO E FABBRICAZIONE DI PRODOTTI IN METALLO (C24, C25)	MECCANICA (C28)	ELETTRONICA E MEZZI DI TRASPORTO (C26, C27, C29, C30)	RIPARAZIONI E INSTALLAZIONI (C33)	VARIE (C17, C18, C19, C32)	TOTALE MANIFATTURIERO (C)
Massa-Carrara	471	166	279	143	217	2.627
Lucca	895	257	609	356	729	5.935
Pistoia	649	173	138	125	463	4.858
Firenze	2.008	545	840	371	2.221	16.669
Livorno	515	116	281	185	333	2.350
Pisa	632	216	278	157	447	5.714
Arezzo	762	206	219	138	1.884	5.704
Siena	450	139	132	73	268	2.752
Grosseto	264	95	153	107	197	1.660
Prato	328	287	137	129	328	9.408
TOSCANA	6.974	2.200	3.066	1.784	7.087	57.677
ITALIA	127.130	39.348	45.241	24.211	76.703	627.546

Nota: classificazione delle attività economiche ATECO 2007
Fonte: Infocamere - Stockview

13 dinamica delle imprese

tavole statistiche



Tavola 13.5 Imprese dei servizi registrate per provincia e per sezione di attività economica Anno 2010 (valori assoluti al 31 dicembre)

ANNI PROVINCE	G COMMERCIO	H TRASPORTO E MAGAZZINAGGIO	I ALLOGGIO E DI RISTORAZIONE	J INFORMAZIONE E COMUNICAZIONE	K ATTIVITÀ FINANZIARIE E ASSICURATIVE	L ATTIVITÀ IMMOBILIARI
Massa-Carrara	6.515	608	1.852	398	378	862
Lucca	11.203	1.164	3.844	703	853	2.695
Pistoia	7.738	728	2.140	552	642	2.340
Firenze	27.296	3.262	6.687	2.647	2.066	7.571
Livorno	9.287	1.368	3.296	586	623	1.759
Pisa	11.404	1.045	2.689	928	882	2.310
Arezzo	8.655	791	2.198	529	731	1.854
Siena	6.079	680	2.672	432	574	1.701
Grosseto	5.773	519	2.398	279	410	1.151
Prato	7.548	751	1.304	659	601	3.196
TOSCANA	101.498	10.916	29.080	7.713	7.760	25.439
ITALIA	1.552.198	181.187	383.549	123.639	116.878	278.554

Nota: classificazione delle attività economiche ATECO 2007
Fonte: elaborazioni su dati Infocamere - Stockview

(→ segue)


(→ segue)



Tavola 13.5 Imprese dei servizi registrate per provincia e per sezione di attività economica Anno 2010 (valori assoluti al 31 dicembre)


ANNI PROVINCE	M ATTIVITÀ PROFESSIONALI, SCIENTIFICHE E TECNICHE	N NOLEGGIO, AGENZIE DI VIAGGIO, SERVIZI DI SUPPORTO ALLE IMPRESE	P ISTRUZIONE	Q SANITÀ E ASSISTENZA SOCIALE	R ATTIVITÀ ARTISTICHE, SPORTIVE, DI INTRATTENIMENTO
Massa-Carrara	505	567	71	89	384
Lucca	1.102	1.133	128	152	945
Pistoia	763	773	83	102	321
Firenze	4.083	3.206	486	364	1.227
Livorno	762	1.092	165	127	504
Pisa	1.225	1.062	161	134	515
Arezzo	886	710	117	104	364
Siena	673	614	76	102	286
Grosseto	431	712	82	71	467
Prato	963	704	106	132	268
TOSCANA	11.393	10.573	1.475	1.377	5.281
ITALIA	189.151	152.308	24.799	32.452	64.689

Nota: classificazione delle attività economiche ATECO 2007
Fonte: elaborazioni su dati Infocamere - Stockview

 **Tavola 13.7** Imprese registrate per provincia e per forma giuridica - Anno 2010 (valori assoluti al 31 dicembre)

ANNI PROVINCE	SOCIETÀ DI CAPITALE	SOCIETÀ DI PERSONE	IMPRESE INDIVIDUALI	COOPERATIVE	ALTRE FORME	TOTALE
2006	83.021	99.874	224.007	6.621	3.214	416.737
2007	84.340	97.919	224.168	6.680	3.330	416.437
2008	86.370	95.121	223.520	6.815	3.422	415.248
2009	88.167	93.780	222.061	6.887	3.526	414.421
2010 - PER PROVINCIA						
Massa-Carrara	5.275	4.759	11.425	580	179	22.218
Lucca	9.650	10.568	24.031	974	313	45.536
Pistoia	6.910	7.439	18.697	404	246	33.696
Firenze	26.844	25.014	54.216	1.925	1.042	109.041
Livorno	5.949	7.010	18.755	508	266	32.488
Pisa	9.825	9.557	23.009	535	332	43.258
Arezzo	8.264	7.606	21.878	526	263	38.537
Siena	5.914	6.912	15.794	500	298	29.418
Grosseto	3.588	6.432	18.722	468	451	29.661
Prato	8.329	7.309	16.669	604	257	33.168
TOSCANA	90.548	92.606	223.196	7.024	3.647	417.021
ITALIA	1.351.831	1.168.065	3.377.628	153.373	58.320	6.109.217

Fonte: elaborazioni su dati Infocamere - Stockview


 **Tavola 13.9** Persone con carica in imprese per provincia e per località di nascita - Anno 2010 (valori assoluti al 31 dicembre)

ANNI PROVINCE	STRANIERA	ITALIANA	NON CLASSIFICATA	TOTALE
2006	44.655	652.742	6.918	704.315
2007	48.847	645.050	5.891	699.788
2008	52.168	635.963	5.278	693.409
2009	54.834	627.637	4.908	687.379
2010 - PER PROVINCIA				
Massa-Carrara	2.643	32.970	724	36.337
Lucca	5.116	67.855	635	73.606
Pistoia	3.787	49.604	765	54.156
Firenze	18.226	164.130	1.298	183.654
Livorno	3.598	48.872	155	52.625
Pisa	5.550	64.717	227	70.494
Arezzo	4.403	57.313	142	61.858
Siena	3.221	47.944	275	51.440
Grosseto	2.467	43.359	170	45.996
Prato	8.765	47.292	196	56.253
TOSCANA	57.776	624.056	4.587	686.419
ITALIA	628.221	8.915.854	163.976	9.708.051

Fonte: elaborazioni su dati Infocamere - Stockview


13 dinamica delle imprese

tavole statistiche

 **Tavola 13.10** Persone con carica in imprese per provincia e per classi di età - Anno 2010
(valori assoluti al 31 dicembre)

ANNI PROVINCE	N.C.	< 18 ANNI	DA 18 A 29 ANNI	DA 30 A 49 ANNI	DA 50 A 69 ANNI	>= 70 ANNI	TOTALE
2006	3.654	140	41.708	348.975	254.512	55.326	704.315
2007	3.242	133	40.068	346.582	253.786	55.977	699.788
2008	2.926	122	37.743	340.778	253.685	58.155	693.409
2009	2.699	121	35.440	332.445	255.970	60.704	687.379
2010 - PER PROVINCIA							
Massa-Carrara	582	12	1.897	17.257	13.180	3.409	36.337
Lucca	443	14	3.685	35.459	27.464	6.541	73.606
Pistoia	455	2	2.851	25.773	20.008	5.067	54.156
Firenze	569	44	8.115	85.522	71.348	18.056	183.654
Livorno	27	3	2.551	25.871	19.613	4.560	52.625
Pisa	122	12	3.737	34.184	26.350	6.089	70.494
Arezzo	52	12	3.426	29.369	23.088	5.911	61.858
Siena	134	8	2.576	23.596	19.775	5.351	51.440
Grosseto	34	8	2.100	20.778	18.094	4.982	45.996
Prato	138	6	3.477	28.270	20.281	4.081	56.253
TOSCANA	2.556	121	34.415	326.079	259.201	64.047	686.419
ITALIA	58.541	1.743	529.891	4.648.107	3.541.255	928.514	9.708.051

Fonte: elaborazioni su dati Infocamere - Stockview


 **Tavola 13.11** Imprese femminili (a) registrate per provincia e per macrosettore di attività economica - Anno 2010 (valori assoluti al 31 dicembre)

ANNI PROVINCE	AGRICOLTURA, SILVICOLTURA E PESCA	INDUSTRIA IN SENSO STRETTO	COSTRUZIONI	SERVIZI	NON CLASSIFICATE	TOTALE
Massa-Carrara	490	476	291	4.015	278	5.550
Lucca	981	998	468	7.536	450	10.433
Pistoia	870	1.059	325	4.968	333	7.555
Firenze	2.028	3.758	933	16.195	895	23.809
Livorno	1.081	481	436	6.559	331	8.888
Pisa	1.258	1.033	532	6.654	471	9.948
Arezzo	2.111	1.295	348	5.083	260	9.097
Siena	1.803	530	274	4.383	230	7.220
Grosseto	3.437	339	302	4.311	246	8.635
Prato	167	2.759	353	4.816	101	8.196
TOSCANA	14.226	12.728	4.262	64.520	3.595	99.331
ITALIA	251.730	119.605	64.782	912.535	78.404	1.427.056

Nota: classificazione delle attività economiche ATECO 2007

(a) Dal 1/1/2009, a seguito dell'entrata in vigore della L. 2/2009, è stato rivisto l'algoritmo per l'individuazione delle imprese femminili, pertanto si registra una discontinuità nella serie storica.

Fonte: elaborazioni su dati Infocamere - Stockview


 **Tavola 13.13** Movimento anagrafico delle imprese artigiane per provincia - Anno 2010

ANNI PROVINCE	VALORI ASSOLUTI				
	Registrate (a)	Iscrizioni (b)	Cessazioni (b)	di cui: cessazioni di ufficio (c)	Saldi
2006	118.006	10.830	10.010	211	820
2007	118.826	12.146	11.326	329	820
2008	119.661	11.929	11.094	399	835
2009	118.865	10.427	11.223	212	-796
2010 - PER PROVINCIA					
Massa-Carrara	6.108	552	517	2	35
Lucca	14.420	1.142	1.363	4	-221
Pistoia	10.694	826	1.016	0	-190
Firenze	31.511	2.659	2.798	61	-139
Livorno	7.343	613	610	1	3
Pisa	11.363	908	882	1	26
Arezzo	11.509	887	965	1	-78
Siena	7.844	530	628	9	-98
Grosseto	6.359	411	491	37	-80
Prato	11.014	1.519	1.477	62	42
TOSCANA	118.165	10.047	10.747	178	-700
ITALIA	1.470.942	109.753	117.027	2.209	-7.274

(a) stock al 31.12

(b) flussi dal 01.01 al 31.12 relativi all'Albo delle Imprese Artigiane

(c) A partire dal 2005, in applicazione del D.p.r. 247 del 23/07/2004 e successiva circolare n° 3585/C del Ministero delle Attività Produttive, le Camere di Commercio possono procedere alla cancellazione d'ufficio dal Registro delle Imprese di aziende non più operative da almeno tre anni. I dati presentati sono al lordo di tali cessazioni operate di ufficio dalle Camere di Commercio.
Fonte: elaborazioni su dati Infocamere - Stockview

 **Tavola 13.15** Imprese artigiane registrate per provincia e per macrosettore di attività economica - Anno 2010 (valori assoluti al 31 dicembre)

ANNI PROVINCE	AGRICOLTURA, SILVICOLTURA E PESCA	INDUSTRIA IN SENSO STRETTO	COSTRUZIONI	SERVIZI	NON CLASSIFICATE	TOTALE
Massa-Carrara	51	1.363	2.864	1.824	6	6.108
Lucca	100	3.282	7.161	3.870	7	14.420
Pistoia	138	2.826	4.851	2.854	25	10.694
Firenze	177	9.144	13.061	9.109	20	31.511
Livorno	38	1.410	3.130	2.747	18	7.343
Pisa	87	3.047	4.796	3.398	35	11.363
Arezzo	142	3.630	4.722	3.014	1	11.509
Siena	135	1.618	3.693	2.372	26	7.844
Grosseto	296	1.204	2.729	2.119	11	6.359
Prato	34	5.108	3.719	2.143	10	11.014
TOSCANA	1.198	32.632	50.726	33.450	159	118.165
ITALIA	10.474	356.048	587.306	514.704	2.410	1.470.942

Nota: classificazione delle attività economiche ATECO 2007
Fonte: elaborazioni su dati Infocamere - Stockview



Tavola 13.16 Unità locali delle imprese per classe di addetti e provincia - Anno 2008 (valori assoluti)

PROVINCE	1-9 ADDETTI	10-19 ADDETTI	20-49 ADDETTI	50 E PIU' ADDETTI	TOTALE
Massa-Carrara	18.037	647	208	54	18.946
Lucca	38.968	1.423	482	195	41.068
Pistoia	27.360	911	343	90	28.704
Firenze	97.194	3.900	1.505	630	103.229
Livorno	27.604	1.016	389	162	29.171
Pisa	35.994	1.455	564	196	38.209
Arezzo	29.857	1.295	516	166	31.834
Siena	23.969	872	378	136	25.355
Grosseto	19.617	581	196	60	20.454
Prato	28.957	1.049	377	115	30.498
TOSCANA	347.557	13.149	4.958	1.804	367.468
ITALIA	4.637.505	168.376	70.504	31.927	4.908.312


Nota: classificazione delle attività economiche ATECO 2007
Fonte: Istat, Archivio Statistico Imprese Attive



Tavola 13.17 Addetti delle unità locali delle imprese per classe di addetti e provincia - Anno 2008 (valori assoluti)

PROVINCE	1-9 ADDETTI	10-19 ADDETTI	20-49 ADDETTI	50 E PIU' ADDETTI	TOTALE
Massa-Carrara	36.701	8.399	6.024	6.630	57.754
Lucca	77.756	18.581	14.348	22.848	133.532
Pistoia	53.616	11.842	10.095	9.878	85.431
Firenze	191.318	51.399	44.700	88.836	376.253
Livorno	56.992	13.348	11.930	24.043	106.314
Pisa	72.395	18.932	16.281	29.975	137.582
Arezzo	62.140	17.076	15.403	20.303	114.922
Siena	48.977	11.341	11.069	17.768	89.155
Grosseto	40.070	7.563	5.888	5.674	59.194
Prato	60.178	13.720	11.057	11.657	96.612
TOSCANA	700.144	172.200	146.795	237.610	1.256.750
ITALIA	9.022.766	2.210.618	2.098.086	4.543.810	17.875.280

Nota: classificazione delle attività economiche ATECO 2007
Fonte: Istat, Archivio Statistico Imprese Attive

 **Tavola 13.20** Unità locali delle imprese per settore di attività economica e sistema locale del lavoro - Anno 2008
(valori assoluti)


SISTEMI LOCALI DEL LAVORO	ATTIVITÀ MANIFATTURIERE ED ESTRATTIVE, ALTRE ATTIVITÀ	COSTRUZIONI	COMMERCIO ALL'INGROSSO E AL DETTAGLIO, TRASPORTO E MAGAZZINAGGIO, ATTIVITÀ DI ALLOGGIO E RISTORAZIONE	SERVIZI DI INFORMAZIONE E COMUNICAZIONE	ATTIVITÀ FINANZIARIE E ASSICURATIVE	ATTIVITÀ IMMOBILIARI	ATTIVITÀ PROFESSIONALI, SCIENTIFICHE E TECNICHE, ATTIVITÀ AMMINISTRATIVE E DI SERVIZI DI SUPPORTO	ISTRUZIONE, SANITÀ E ASSISTENZA SOCIALE	ALTRE ATTIVITÀ DI SERVIZI	TOTALE
234 - Aulla	225	445	987	35	68	58	275	108	115	2.316
235 - Carrara	1.020	890	2.769	143	139	273	1.193	370	442	7.239
236 - Massa	828	1.144	3.037	170	176	331	1.415	395	527	8.023
237 - Pontremoli	125	324	708	25	54	46	218	87	83	1.670
238 - Barga	386	471	1.082	46	64	168	335	88	159	2.799
239 - Castelnovo di Garfagnana	194	270	744	31	61	61	224	70	85	1.740
240 - Lucca	1.933	2.868	5.565	323	483	1.023	3.030	797	929	16.951
241 - Pietrasanta	791	907	2.232	69	90	318	868	244	559	6.078
242 - Viareggio	1.386	2.606	4.704	209	257	664	2.032	563	962	13.383
243 - Montecatini-Terme	1.501	2.245	4.503	220	277	801	1.749	456	745	12.497
244 - Pistoia	1.926	1.963	3.911	238	334	896	2.125	601	665	12.659
245 - San Marcello Pistoiese	120	164	347	19	30	30	81	24	58	873
246 - Borgo San Lorenzo	653	955	1.458	66	99	184	602	176	229	4.422
247 - Castelfiorentino	718	807	1.263	67	80	193	469	127	200	3.924
248 - Empoli	2.051	1.553	3.462	238	244	594	1.584	406	575	10.707
249 - Firenze	9.185	8.925	25.144	2.115	1.838	4.123	17.282	4.717	3.940	77.269
250 - Firenzuola	242	441	726	40	50	68	267	74	78	1.986
251 - Marradi	50	58	141	5	10	4	25	10	20	323
252 - Castagneto Carducci	62	146	384	7	24	51	85	29	62	850
253 - Cecina	551	1.094	2.600	83	149	326	939	270	418	6.430
254 - Livorno	1.058	1.512	6.288	299	417	905	2.665	861	875	14.880
255 - Piombino	368	609	1.933	64	131	223	678	202	298	4.506
256 - Porto Azzurro	39	132	518	12	10	26	83	14	51	885
257 - Portoferraio	179	391	1.262	47	50	137	416	93	148	2.723
258 - Pisa	1.092	2.000	5.359	559	465	704	3.578	1.260	1.019	16.036
259 - Pomarance	50	117	248	10	18	10	83	21	39	596
260 - Pontedera	1.675	1.731	3.899	236	269	554	1.753	436	611	11.164
261 - Santa Croce sull'Arno	2.402	1.449	3.305	198	230	761	1.390	304	511	10.550
262 - Volterra	128	146	449	22	29	40	142	40	74	1.070
263 - Arezzo	2.424	1.627	4.674	269	386	744	2.643	646	739	14.152
264 - Bibbiena	446	388	938	43	68	97	359	87	138	2.564
265 - Cortona	436	617	1.303	51	93	115	452	126	197	3.390
266 - Montevarchi	1.606	2.310	3.394	223	236	397	1.604	477	587	10.834
267 - Pieve Santo Stefano	84	64	200	6	10	10	43	15	27	459
268 - Pratovecchio	88	59	140	4	16	11	51	15	22	406
269 - Sansepolcro	311	288	771	46	66	99	347	82	133	2.143
270 - Chiusi	183	325	739	44	49	60	277	79	128	1.884
271 - Montalcino	120	234	536	22	22	27	142	37	72	1.212
272 - Montepulciano	203	492	1.167	48	75	136	452	120	162	2.855

Nota: classificazione delle attività economiche Ateco 2007
Fonte: Istat, Archivio Statistico Imprese Attive

(→ segue)


13 dinamica delle imprese

tavole statistiche

(→ segue)  **Tavola 13.20** Unità locali delle imprese per settore di attività economica e sistema locale del lavoro - Anno 2008 (valori assoluti)

SISTEMI LOCALI DEL LAVORO	ATTIVITÀ MANIFATTURIERE ED ESTRATTIVE, ALTRE ATTIVITÀ	COSTRUZIONI	COMMERCIO ALL'INGROSSO E AL DETTAGLIO, TRASPORTO E MAGAZZINAGGIO, ATTIVITÀ DI ALLOGGIO E RISTORAZIONE	SERVIZI DI INFORMAZIONE E COMUNICAZIONE	ATTIVITÀ FINANZIARIE E ASSICURATIVE	ATTIVITÀ IMMOBILIARI	ATTIVITÀ PROFESSIONALI, SCIENTIFICHE E TECNICHE, ATTIVITÀ AMMINISTRATIVE E DI SERVIZI DI SUPPORTO	ISTRUZIONE, SANITÀ E ASSISTENZA SOCIALE	ALTRE ATTIVITÀ DI SERVIZI	TOTALE
273 - Piancastagnaio	240	125	447	18	26	46	139	42	58	1.141
274 - Poggibonsi	1.027	1.184	2.420	129	146	517	983	264	307	6.977
275 - San Quirico d'Orcia	83	139	328	12	15	26	94	23	40	760
276 - Siena	690	1.493	3.508	255	305	521	2.003	810	581	10.166
277 - Sinalunga	570	609	1.266	39	88	145	437	111	176	3.441
278 - Castel del Piano	89	143	338	8	20	21	102	40	44	805
279 - Follonica	229	523	1.341	37	77	186	449	134	229	3.205
280 - Grosseto	673	1.541	3.863	162	229	547	1.956	500	636	10.107
281 - Manciano	67	105	336	10	11	16	93	29	43	710
282 - Massa Marittima	58	88	302	7	19	25	84	44	43	670
283 - Orbetello	290	521	1.506	41	69	154	478	123	222	3.404
284 - Pitigliano	73	114	294	9	14	10	63	19	46	642
285 - Santa Fiora	57	71	189	3	7	7	41	9	22	406
286 - Prato	8.708	4.466	9.134	640	657	2.505	4.448	1.179	1.319	33.056
ITALIA	539.085	674.825	1.821.014	113.808	120.559	210.301	886.250	271.043	271.427	4.908.312


Nota: classificazione delle attività economiche Ateco 2007
Fonte: Istat, Archivio Statistico Imprese Attive

 **Tavola 13.21** Addetti delle unità locali delle imprese per settore di attività economica e sistema locale del lavoro - Anno 2008 (valori assoluti)

SISTEMI LOCALI DEL LAVORO	ATTIVITÀ MANIFATTURIERE ED ESTRATTIVE, ALTRE ATTIVITÀ	COSTRUZIONI	COMMERCIO ALL'INGROSSO E AL DETTAGLIO, TRASPORTO E MAGAZZINAGGIO, ATTIVITÀ DI ALLOGGIO E RISTORAZIONE	SERVIZI DI INFORMAZIONE E COMUNICAZIONE	ATTIVITÀ FINANZIARIE E ASSICURATIVE	ATTIVITÀ IMMOBILIARI	ATTIVITÀ PROFESSIONALI, SCIENTIFICHE E TECNICHE, ATTIVITÀ AMMINISTRATIVE E DI SERVIZI DI SUPPORTO	ISTRUZIONE, SANITÀ E ASSISTENZA SOCIALE	ALTRE ATTIVITÀ DI SERVIZI	TOTALE
234 - Aulla	1.285	1.162	2.621	182	163	87	610	569	231	6.911
235 - Carrara	5.661	2.573	8.142	388	646	397	2.377	573	867	21.624
236 - Massa	6.548	3.202	9.475	402	574	491	3.045	1.241	1.243	26.221
237 - Pontremoli	642	696	1.692	48	111	66	340	177	139	3.912
238 - Barga	5.068	1.475	3.205	142	175	234	771	256	378	11.705
239 - Castelnuovo di Garfagnana	1.149	874	1.898	72	154	82	364	173	151	4.917
240 - Lucca	18.243	6.638	19.379	1.137	2.310	1.482	6.743	2.251	2.797	60.979
241 - Pietrasanta	3.638	1.649	7.155	145	325	458	1.764	730	1.400	17.265
242 - Viareggio	8.083	5.325	14.698	550	866	994	4.057	1.366	2.266	38.206
243 - Montecatini-Terme	9.630	5.016	13.443	613	862	1.125	3.225	851	2.031	36.797
244 - Pistoia	11.094	4.176	11.899	676	1.443	1.245	5.199	1.683	1.450	38.863
245 - San Marcello Pistoiese	654	274	787	32	65	47	171	54	88	2.174
246 - Borgo San Lorenzo	5.349	2.814	4.830	160	324	301	1.169	509	545	16.002
247 - Castelfiorentino	5.000	1.888	3.554	186	306	322	897	273	470	12.898
248 - Empoli	13.487	4.232	10.791	888	802	884	3.641	1.218	1.301	37.243

Nota: classificazione delle attività economiche Ateco 2007 / Fonte: Istat, Archivio Statistico Imprese Attive

(→ segue)

(→ segue)  **Tavola 13.21** Addetti delle unità locali delle imprese per settore di attività economica e sistema locale del lavoro - Anno 2008 (valori assoluti)

SISTEMI LOCALI DEL LAVORO	ATTIVITÀ MANIFATTURIERE ED ESTRATTIVE, ALTRE ATTIVITÀ	COSTRUZIONI	COMMERCIO ALL'INGROSSO E AL DETTAGLIO, TRASPORTO E MAGAZZINAGGIO, ATTIVITÀ DI ALLOGGIO E RISTORAZIONE	SERVIZI DI INFORMAZIONE E COMUNICAZIONE	ATTIVITÀ FINANZIARIE E ASSICURATIVE	ATTIVITÀ IMMOBILIARI	ATTIVITÀ PROFESSIONALI, SCIENTIFICHE E TECNICHE, ATTIVITÀ AMMINISTRATIVE E DI SERVIZI DI SUPPORTO	ISTRUZIONE, SANITÀ E ASSISTENZA SOCIALE	ALTRE ATTIVITÀ DI SERVIZI	TOTALE
249 - Firenze	63.110	23.192	103.809	10.298	13.940	6.245	42.195	14.095	8.932	285.815
250 - Firenzuola	1.685	1.435	1.869	150	158	129	407	311	124	6.268
251 - Marradi	451	113	287	11	24	4	48	36	22	996
252 - Castagneto Carducci	287	344	1.260	13	61	77	174	61	136	2.415
253 - Cecina	4.504	3.296	8.414	221	456	517	2.376	712	997	21.492
254 - Livorno	10.414	5.211	24.113	1.072	1.794	1.476	7.777	2.217	2.141	56.214
255 - Piombino	6.397	1.870	7.116	175	344	354	1.935	491	604	19.285
256 - Porto Azzurro	113	319	1.512	19	34	42	148	19	100	2.305
257 - Portoferraio	697	924	4.708	126	142	226	846	177	353	8.199
258 - Pisa	7.547	5.971	20.332	3.428	1.603	1.078	10.748	2.718	2.432	55.856
259 - Pomarance	346	472	461	56	44	10	513	194	67	2.164
260 - Pontedera	16.172	4.438	11.681	629	887	872	4.537	1.327	1.362	41.905
261 - Santa Croce sull'Arno	17.751	3.692	9.230	609	994	1.153	3.140	588	1.022	38.181
262 - Volterra	741	392	1.223	65	240	62	247	224	101	3.295
263 - Arezzo	17.644	4.813	15.536	1.130	1.401	1.072	6.267	2.940	1.645	52.448
264 - Bibbiena	4.382	1.105	2.478	155	154	149	760	199	235	9.618
265 - Cortona	3.007	1.639	3.384	129	251	179	893	380	412	10.273
266 - Montevarchi	14.821	5.845	10.126	698	781	554	3.329	1.176	1.199	38.528
267 - Pieve Santo Stefano	653	144	501	8	20	22	61	35	70	1.513
268 - Pratovecchio	719	142	372	7	35	15	181	61	43	1.575
269 - Sansepolcro	2.211	815	2.495	170	217	149	1.196	369	274	7.895
270 - Chiusi	1.178	1.064	2.462	191	187	95	604	129	236	6.146
271 - Montalcino	558	702	1.524	36	65	41	221	85	114	3.344
272 - Montepulciano	938	1.261	3.486	111	722	223	864	179	419	8.203
273 - Piancastagnaio	1.752	299	1.180	56	73	71	218	186	108	3.944
274 - Poggibonsi	9.482	2.671	7.764	345	442	894	2.272	479	662	25.010
275 - San Quirico d'Orcia	528	449	939	19	25	44	150	27	58	2.241
276 - Siena	7.574	4.116	12.622	1.182	4.317	927	5.391	2.101	1.469	39.698
277 - Sinalunga	4.149	1.786	3.914	96	220	257	693	190	355	11.659
278 - Castel del Piano	576	375	929	19	52	30	206	65	81	2.334
279 - Follonica	1.827	1.423	4.102	96	203	280	1.110	489	497	10.028
280 - Grosseto	3.378	4.190	12.815	547	862	918	4.307	1.002	1.663	29.683
281 - Manciano	273	233	1.001	21	47	49	159	95	69	1.946
282 - Massa Marittima	270	182	763	12	44	43	143	56	82	1.596
283 - Orbetello	1.238	1.373	4.701	141	188	265	802	289	496	9.492
284 - Pitigliano	231	238	731	22	53	17	90	43	92	1.517
285 - Santa Fiora	328	172	352	20	11	8	142	109	30	1.172
286 - Prato	41.772	9.965	27.697	1.752	2.781	3.624	10.675	2.951	2.843	104.061
ITALIA	4.683.946	2.004.256	5.974.689	567.371	597.496	325.383	2.372.922	766.522	582.696	17.875.280

Nota: classificazione delle attività economiche Ateco 2007 / Fonte: Istat, Archivio Statistico Imprese Attive

Glossario

Addetti dell'unità locale (ASIA): per addetto si intende una persona occupata nell'unità locale a tempo pieno, o a tempo parziale anche se temporaneamente assente (per ferie, malattia, sospensione del lavoro, cassa integrazione guadagni, ecc). Il numero degli addetti comprende sia i lavoratori indipendenti sia quelli dipendenti¹.

Altre forme giuridiche: raccoglie tutte le imprese aventi forma giuridica diversa da quelle che rientrano nei raggruppamenti *ditta individuale, società di persone, società di capitale, società cooperative*.

Attività economica dell'unità locale (ASIA): l'attività economica è la combinazione di risorse, quali attrezzature, manodopera, tecniche di fabbricazione, reti di informazione, o di prodotti, che porta alla creazione di specifici beni o servizi. Le unità locali sono distinte in base all'attività economica esclusiva o princi-

pale, secondo il criterio della prevalenza. Quando, nell'ambito di una stessa unità, sono esercitate più attività, la prevalenza è individuata sulla base del valore aggiunto ovvero, in mancanza di tale dato, sulla base del fatturato, del numero medio annuo di addetti, delle spese per il personale, delle retribuzioni lorde. Nel caso di unità locale solo amministrativa o ausiliaria non amministrativa, l'attività economica principale e/o esclusiva dell'unità locale è quella dell'impresa e non quella dell'attività ausiliaria svolta. Si utilizza la classificazione Ateco 2007, entrata in vigore il 1° gennaio 2008, che costituisce la versione nazionale della nomenclatura europea Nace rev. 2).

Cariche e qualifiche: nell'ambito di un'impresa (e unità locale) le persone possono assumere determinate qualifiche (socio, socio amministratore, ecc.) o possono essere nominate a determinate cariche (presidente, consigliere dele-

gato, ecc.). Una persona può essere titolare di più cariche e qualifiche. Nel corso del tempo qualifiche e cariche possono essere confermate, modificate o cessate.

Cessazioni (variabile di flusso): il numero di cessazioni (imprese cessate) nell'arco del trimestre/semestre/anno si riferisce a tutte le posizioni che nel periodo considerato hanno cessato l'attività. Da un punto di vista logico si considera cessata una impresa se per essa esiste un evento di cessazione, ovvero se risulta significativo almeno uno dei seguenti dati: causale di cessazione, data denuncia di cessazione, data cessazione ("data effetto"). Pertanto il conteggio delle cessazioni in un determinato periodo è indipendente dalla data di cessazione: una impresa può rientrare fra le cessate del trimestre/semestre/anno anche se presenta una data cessazione che non appartiene al periodo in esame.

¹Sono considerati lavoratori indipendenti: (i) i titolari, soci e amministratori delle imprese, a condizione che effettivamente lavorino nell'unità, non siano iscritti nei libri paga, non siano remunerati con fattura, non abbiano un contratto di collaborazione professionale; (ii) i soci di cooperativa che effettivamente lavorano nella società e che come corrispettivo non percepiscono una prefissata retribuzione contrattuale, né la società effettua il versamento di contributi previdenziali in qualità di lavoratori dipendenti; (iii) i parenti o affini del titolare, o dei titolari, che prestano lavoro senza il corrispettivo di una prefissata retribuzione contrattuale né il versamento di contributi. Sono considerati lavoratori dipendenti tutte le persone iscritte nei libri paga (anche se responsabili della gestione dell'impresa) e in particolare: i dirigenti, i quadri, gli impiegati e gli operai, a tempo pieno o con regime orario part-time; gli apprendisti; i lavoratori con contratto di lavoro ripartito; i lavoratori con contratto di lavoro intermittente; i lavoratori a domicilio iscritti nei libri paga; i lavoratori con contratto di formazione e lavoro; i lavoratori con contratto di inserimento; i lavoratori con contratto a termine; i lavoratori stagionali; i lavoratori con contratto di tirocinio estivo di orientamento; i lavoratori in Cassa integrazione guadagni; sono assimilati ai dipendenti gli studenti che hanno un impegno formale per contribuire al processo produttivo in cambio di una remunerazione e/o formazione. Gli addetti dell'unità locale sono calcolati in media annua.

Cessazioni di ufficio: cancellazioni dal Registro Imprese di aziende non più operative da almeno tre anni effettuate di ufficio dalle Camere di Commercio, come previsto dal D.p.r. 247 del 23/07/2004 e successiva circolare n° 3585/C del Ministero delle Attività Produttive.

Codice attività economica ATECO 2007 (Registro Imprese): codice identificativo dei raggruppamenti nei quali si articola la classificazione delle attività economiche Ateco 2007, che Movimprese ha adottato dal 2009 in sostituzione della precedente classificazione AtecoRI 2002. La struttura della classificazione è ad “albero” su cinque livelli, comprendenti rispettivamente le voci identificate da un codice alfabetico (sezioni), numerico a due cifre (divisioni), numerico a 3 cifre (gruppi), numerico a 4 cifre (classi), numerico a 5 cifre (categorie), numerico a 6 cifre (sottocategorie).

Cooperativa: sono considerate società cooperativa le società cooperative a responsabilità illimitata, le società cooperative a responsabilità limitata, le società cooperative consorziali, le cooperative sociali, le società consorziali cooperative a responsabilità limitata, le

piccole società cooperative, le piccole società cooperative a responsabilità limitata, le società cooperative a responsabilità limitata per azioni.

Data iscrizione al Registro delle Imprese: data nella quale le informazioni prescritte dalla legge per l'iscrizione al Registro, vengono inserite nella memoria informatica del Registro delle Imprese.

Età: la data di nascita delle persone con carica viene determinata dal valore assunto dalla variabile ad essa relativa, presente nella banca dati; nel caso in cui il valore non sia significativo l'informazione viene derivata dal codice fiscale.

Forma giuridica: si intende la tipologia giuridica assunta dall'impresa.

Genere: viene considerato il valore della variabile corrispondente contenuto nella banca dati; nel caso di genere non precisato o non indicato, il dato viene ricavato analizzando il codice fiscale.

Impresa (Registro Imprese): è l'attività economica svolta da un soggetto (individuale o collettivo) - l'imprenditore - che l'esercita in maniera professionale e organizzata al fine della

produzione o dello scambio di beni o di servizi. Nel Registro delle Imprese, un'impresa, anche se ha sedi secondarie e/o unità locali, viene iscritta solamente nel Registro tenuto dalla Camera di Commercio in cui è situata la sede principale dell'impresa stessa.

Impresa artigiana: ai fini del Registro delle Imprese, l'impresa artigiana si definisce, in modo formale, come l'impresa iscritta nell'apposito Albo Provinciale previsto dall'art. 5 della legge 8 agosto 1985, n. 443.

Impresa attiva (ASIA): impresa che ha svolto un'attività produttiva per almeno sei mesi nell'anno di riferimento.

Impresa femminile: impresa la cui partecipazione femminile è superiore al 50%, individuata attraverso un algoritmo, che determina le caratteristiche delle imprese femminili per le diverse forme giuridiche. Secondo l'attuale algoritmo, utilizzato dall'Osservatorio dell'imprenditoria femminile dal 1 gennaio 2009, per le società di capitale si definiscono femminili le imprese la cui partecipazione di genere risulta complessivamente superiore al 50% mediando le composizioni di quote di par-

tecipazione e cariche attribuite, per le società di persone e cooperative le imprese con oltre il 50% dei soci donne, per le ditte individuali le imprese con titolare donna, per le altre forme giuridiche le imprese con oltre il 50% degli amministratori donne.

Impresa individuale (D.I.): impresa di cui è titolare una persona fisica (imprenditore).

Impresa registrata: si definisce

registrata una impresa presente in archivio e non cessata, indipendentemente dallo stato di attività assunto (attiva, inattiva, sospesa, in liquidazione, fallita).

Iscrizioni (variabile di flusso): il numero di iscrizioni nell'arco del trimestre/semestre/anno si riferisce al conteggio di tutte le operazioni di iscrizione effettuate nel periodo considerato.

Sede dell'impresa: luogo dove

l'impresa ha la sede legale. Nel contesto del Registro Imprese si possono avere: sede in provincia (la sede legale è ubicata nella provincia di competenza della CCIAA - Registro Imprese - consultata) o sede fuori provincia (nel R.I. della CCIAA consultata è iscritta una unità locale di impresa la cui sede legale è ubicata in provincia diversa).

Società di capitale: società per azioni, società a responsabilità

limitata, società in accomandita per azioni, società a responsabilità limitata con unico socio.

Società di persona: società in nome collettivo, società in accomandita semplice, società di fatto, società semplice, comunione ereditaria, società irregolare.

Unità Locale (ASIA): la definizione di unità locale adottata è conforme al regolamento del

Consiglio Europeo N. 696 del 15 marzo 1993, secondo cui una unità locale corrisponde a un'impresa o ad una parte di un'impresa situata in una località topograficamente identificata. In tale località, o a partire da tale località, una o più persone svolgono (lavorando eventualmente a tempo parziale) delle attività economiche per conto di una stessa impresa. Secondo tale definizione sono unità locali le seguenti tipologie, purché presi-

diati da almeno una persona: agenzia, albergo, ambulatorio, bar, cava, deposito, garage, laboratorio, magazzino, miniera, negozio, officina, ospedale, ristorante, scuola, stabilimento, studio professionale, ufficio, eccetera. L'impresa plurilocalizzata, pertanto, è un'impresa che svolge le proprie attività in più luoghi, ciascuno dei quali costituisce un'unità locale dell'impresa.