

DOCUP OB. 2 - Anni 2000-2006 - Rapporto finale di esecuzione - ALLEGATI

Regione Toscana

Direzione Generale Competitività del Sistema
Regionale e Sviluppo delle Competenze
Settore Gestione Programmi Comunitari
di Sviluppo Regionale

**DOCUP OB. 2
Anni 2000-2006**

**Rapporto finale
di esecuzione**

ALLEGATI

2000IT162D0001

Firenze, Settembre 2010

doc up

Documento unico
di programmazione 2000 - 2006
della Regione Toscana

doc up

Documento unico
di programmazione 2000 - 2006
della Regione Toscana



REGIONE TOSCANA



REPUBBLICA ITALIANA



UNIONE EUROPEA



GIUNTA REGIONALE TOSCANA
DIREZIONE GENERALE COMPETITIVITÀ DEL SISTEMA REGIONALE
E SVILUPPO DELLE COMPETENZE

Settore Gestione Programmi Comunitari
di Sviluppo Regionale

DOCUP OB. 2 ANNI 2000-2006
RAPPORTO FINALE DI ESECUZIONE

ALLEGATO 1 – INFORMAZIONI SINTETICHE SUL RAPPORTO
ANNUALE DI ESECUZIONE 2008

2000IT162DO001

Firenze, settembre 2010

INDICE

1. CAMBIAMENTI GENERALI EMERSI NEL 2008 RILEVANTI PER L'ESECUZIONE DEL PROGRAMMA E RELATIVE CONSEGUENZE SULL'ATTUAZIONE.....	3
2. DISPOSIZIONI ADOTTATE PER GARANTIRE LA QUALITÀ E L'EFFICIENZA DELLA GESTIONE	7
2.1 INCONTRO ANNUALE TRA LA COMMISSIONE E L'AUTORITÀ DI GESTIONE	7
2.2 PUBBLICITÀ DEGLI INTERVENTI	7
2.3 CONTROLLO FINANZIARIO	8
3. ESECUZIONE FINANZIARIA DEL PO AL 31/12/2008	11
4. STATO DI AVANZAMENTO DEGLI ASSI PRIORITARI AL 31.12.2008	13

1. CAMBIAMENTI GENERALI EMERSI NEL 2008 RILEVANTI PER L'ESECUZIONE DEL PROGRAMMA E RELATIVE CONSEGUENZE SULL'ATTUAZIONE

La crisi che, iniziata negli Stati Uniti nel 2007, ha in seguito colpito tutte le economie del pianeta, non ha risparmiato la Toscana, e più in particolare il settore manifatturiero regionale. L'impatto della crisi (che, come noto, è deflagrata nei mercati finanziari, per poi estendersi a il sistema dell'economia reale) sulle imprese toscane si è fratto sentire con drammaticità a partire da quarto trimestre del 2008, anche se un trend negativo era percepibile già dall'inizio dell'anno. E' infatti nell'ultimo trimestre del 2008 che gli indicatori congiunturali hanno evidenziato in modo più netto gli effetti della crisi. In particolare, i dati di Unioncamere – Confindustria segnalano una contrazione della produzione industriale pari a circa 10 punti percentuali rispetto all'ultimo trimestre dell'anno precedente.

I dati IRPET – Unioncamere Toscana indicano come la contrazione riguardi tutti i settori del comparto manifatturiero, con decrementi compresi tra il 5 e il 10% per macchine industriali, cuoi e calzature, legno e mobilio e manifatture varie, e superiori al 10% per settori quali quello dei prodotti in metallo, dell'elettronica, dei mezzi di trasporto, dei minerali non metalliferi, del tessile e della chimica. L'unica eccezione a questo andamento generalizzato è costituita dal settore agroalimentare, che ha avuto una dinamica leggermente positiva (meno dell'1% di incremento). C'è da segnalare come, nell'ultimo trimestre del 2008, la crisi abbia colpito anche i settori quali metalmeccanica, elettronica, chimica-gomma-plastica e mezzi di trasporto, che negli anni precedenti avevano registrato tassi di crescita superiori alla media regionale, senza essere coinvolti dalla stagnazione che invece interessato il rilevante comparto del tessile-abbigliamento e della moda, l'oreficeria e la carta-editoria.

Se si considerano i dati relativi al fatturato, il panorama resta negativo, con una perdita media di fatturato per tutto il 2008 del 7,3% (che seguiva peraltro, ad una altra diminuzione, sebbene molto più contenuta – meno 1,4%, registrata nel 2007). Questo dato è il risultato di una contrazione anche in questo caso generalizzata, con alcune punte quali il meno 8,5% del settore delle costruzioni, e risultati relativamente meno negativi quali il meno 5% del settore metalmeccanico.

Disaggregando questo dato a livello provinciale, emerge un andamento particolarmente negativo nel caso della provincia di Livorno, risultato delle forti difficoltà incontrate dai settori dei prodotti in metallo, dell'elettronica e dei mezzi di trasporto, mentre valori significativamente inferiori alla media regionale si sono registrati nelle province di Lucca, Grosseto ed Arezzo.

Fortemente negativo anche il dato congiunturale relativo alle esportazioni, che rispetto allo stesso trimestre del 2007 segnalano, per la Toscana, una contrazione dell'11,3%, praticamente in linea con la media nazionale (-11,4%). Questo dato, peraltro, mostra significative differenze tra le province. A fronte di una contrazione molto marcata per le province di Pistoia, Grosseto e Pisa (riduzioni dal 15 al 20%), Livorno, Firenze e Massa Carrara segnano una sostanziale stabilità.

La crisi economica, come segnalata dagli indicatori relativi a produzione, fatturato ed esportazioni, si riflette anche sugli indicatori occupazionali. In particolare si rileva un aumento del tasso di disoccupazione del 5,4% rispetto al trimestre corrispondente del 2007. Estremamente significativo delle difficoltà congiunturali è anche il dato relativo alla cassa integrazione. In questo caso, dopo una prima metà dell'anno che aveva fatto segnare un lieve decremento, si rileva una decisa

impennata nel ricorso alla cassa integrazione guadagni, con un sostanziale raddoppio (+95,7%) nel terzo trimestre 2008, seguito da un ulteriore marcato aumento (+40,3%) nel trimestre successivo.

La crisi non è priva di conseguenze rispetto alle condizioni di accesso al credito. Le tensioni avvertite dal mercato del credito derivano da due ordini di fenomeni, nei quali turbolenze finanziarie e crisi dell'economia reale si sommano e rafforzano a vicenda, e che richiedono una breve descrizione di carattere generale.

In primo luogo va ricordato come la crisi sia stata originariamente di natura finanziaria, e quindi abbia colpito in modo diretto il settore bancario e creditizio. Si è quindi diffuso un problema di liquidità per gli istituti di credito. Su questo fronte, e con riferimento specifico al nostro paese, va anche considerato l'effetto dell'entrata in vigore anche in Italia, dal 1° gennaio 2008, del nuovo accordo internazionale sui requisiti patrimoniali delle banche, il cosiddetto "Basilea 2", che ha irrigidito i criteri per la concessione del credito.

Nel momento in cui la crisi si è allargata all'economia reale, c'è stato un irrigidimento delle banche nelle loro attività di credito alle imprese. Il deterioramento del quadro congiunturale, unito alle aspettative ancora pessimistiche sull'andamento dell'economia nell'immediato futuro, ha incrementato la reticenza al rischio delle banche spingendole ad una maggiore selettività nella concessione dei crediti.

Se questo è il quadro a livello nazionale, anche il sistema produttivo toscano, e in particolare il sistema delle PMI, si trova stretto in una morsa che vede da una parte le banche alle prese con problemi di scarsa liquidità, dall'altra una maggiore cautela nella selezione delle aperture di credito o nella gestione dei prestiti già concessi.

Questo complesso di condizioni rende ancora più problematica per le imprese regionali la prospettiva di consolidare il proprio debito o di reagire alla crisi con investimenti produttivi, ostacolando la ripresa degli indicatori congiunturali ed innescando un circolo vizioso dal quale i mercati reali e finanziari faticano ad uscire.

E' invece importante che le imprese, e soprattutto le PMI, che nelle fasi di crisi appaiono le più esposte ai rischi finanziari, abbiano continuità di accesso ai finanziamenti e riescano ad investire, per sostenere la competitività e i livelli occupazionali pur nella congiuntura negativa, ma anche per essere pronte a sfruttare la ripresa della crescita, quando questa si presenterà. Un discorso analogo si può proporre con riguardo ai finanziamenti richiesti per creare una nuova impresa.

In effetti, anche nel quadro di accresciute difficoltà nell'accesso al credito, e nel più ampio contesto della crisi economico-finanziaria, le imprese toscane segnalano l'importanza del ricorso all'indebitamento bancario come possibile leve per la ripresa. Un'indagine di Unioncamere Toscana della fine del 2008 evidenzia infatti come quasi il 30% delle imprese della regione consideri rilevante il ricorso all'indebitamento bancario come strategia di risposta alla crisi. La stessa indagine segnala come, tra le richieste formulate dagli imprenditori alle istituzioni, emergessero (a fianco della riduzione della tassazione, del sostegno ai redditi e della semplificazione amministrativa) quella di provvedimenti in favore della riduzione dei tassi di interesse passivi (87% di risposte molto/abbastanza) e di nuovi strumenti per facilitare l'accesso al credito (81%). Questi dati non mostrano particolari differenziazioni settoriali.

L'impatto della crisi finanziaria sulle imprese della regione è stato già oggetto di confronto a livello istituzionale tra la Regione Toscana, le Banche e le altre categorie economiche e sociali. Il 13 ottobre 2008, la Giunta regionale ha dedicato una seduta programmatica al tema "Effetti della

crisi finanziaria internazionale sull'economia toscana", nella quale sono state definite delle politiche di intervento atte ad affrontare gli effetti della crisi, ivi compreso il sostegno all'accesso al credito delle PMI toscane. Nel successivo mese di novembre sono seguiti due incontri, uno tra Regione e Banche, l'altro aperto alle categorie economiche e sociali che siedono al "Tavolo di concertazione" Generale della regione.

Anche nel corso di questi confronti, è emersa la preoccupazione per la pressione creditizia avvertita dalle imprese della regione, e la consapevolezza della necessità di intervenire con misure di garanzia a sostegno della capacità delle imprese di ottenere credito, sulla base delle positive esperienze maturate in tal senso nel passato, ma modulate sul presente stato di crisi.

Questa attività ha condotto, nel dicembre 2008, all'approvazione dello schema di Protocollo di Intesa "Emergenza Economia", tra la Regione e il sistema bancario operante in Toscana, che prevede l'attivazione nel corso del 2009 di due nuovi strumenti di garanzia denominati "Misura liquidità" e "Misura Investimenti", volti a sostenere gli investimenti produttivi, a supportare la domanda di consolidamento del debito a breve, nonché di smobilizzo dei crediti vantati dalle imprese toscane verso la Pubblica Amministrazione.

2. DISPOSIZIONI ADOTTATE PER GARANTIRE LA QUALITÀ E L'EFFICIENZA DELLA GESTIONE

2.1 Incontro annuale tra la Commissione e l'Autorità di Gestione

Riguardo all'incontro annuale tenutosi a Venezia nei giorni 10-11 novembre 2008 si rimanda a quanto descritto al paragrafo 5.6 del RFE.

2.2 Pubblicità degli interventi

Nel 2008 la strategia della comunicazione ha seguito le tracce del piano di comunicazione del 2007. Le iniziative sono state in larghissima parte pensate e realizzate con l'obiettivo di coinvolgere il grande pubblico.

La priorità del piano 2008 era quella di pubblicizzare le realizzazioni e valorizzare i risultati che scaturivano dai progetti di investimento portati avanti nel corso di sei anni e su tale base sottolineare l'importanza del ruolo svolto dall'Unione Europea, dallo Stato e dalla Regione; un modo non solo per far sentire l'Europa più vicina ai cittadini, ma anche per far percepire a questi ultimi la dimensione sempre più "europea" della loro cittadinanza.

LE AZIONI REALIZZATE

1. Le azioni rivolte ai Beneficiari potenziali e ai Beneficiari finali

I pochi bandi ancora aperti sono stati pubblicizzati attraverso il sito internet del DocUP e i siti internet degli organismi intermedi (Fidi Toscana, Artigiancredito Toscano, Arpat (Agenzia regionale per la protezione dell'ambiente), Toscana Promozione.

2. Le azioni rivolte all'opinione pubblica generale

Nel 2008 l'attenzione e le risorse finanziarie disponibili sono state focalizzate in buona parte sulla preparazione del grande evento di settembre. Il DocUP ha avuto per quattro giorni un ruolo di primo piano al forum Economia al Cubo ("Economia3"), un appuntamento sui temi dell'economia e dello sviluppo che la Regione Toscana organizza ogni anno a Prato. Tutta la documentazione è rintracciabile anche sul sito <http://www.regione.toscana.it/economia3>.

Il forum ha offerto per quattro giorni agli ospiti e ai visitatori mostre, dibattiti, convegni, incontri, workshop, rassegne cinematografiche, spettacoli, laboratori con il mondo della scuola e delle imprese. Sono intervenuti il premio Nobel per l'economia Erik Maskin, scienziati, professori ed esperti.

E' stata allestita una mostra composta da 32 maxi pannelli dal titolo "32 opere pubbliche raccontano il territorio", corredata dal relativo catalogo. Il festival ha registrato 18.000 visitatori.

A Economia al Cubo sono stati organizzati anche incontri e dibattiti dove sono stati presentati i risultati conseguiti dal programma DocUP per un confronto sia con i rappresentanti del mondo delle imprese che con gli amministratori degli enti locali.

A fine ottobre mostra e catalogo sono stati riproposti per quattro giorni nei padiglioni della Fortezza da Basso di Firenze in occasione dell'evento "Dire & Fare", un appuntamento annuale

che presenta una vetrina delle buone pratiche nella pubblica amministrazione. L'evento ha fatto registrare 30.000 visitatori.

I due eventi sono stati accompagnati da campagne radiofoniche e da passaggi televisivi sulle emittenti toscane principalmente in forma di interviste.

Nel mese di novembre 2008 si è svolta la campagna conclusiva dedicata ai risultati del programma. In evidenza: tutti i numeri del DocUP. 37 le uscite realizzate sui principali quotidiani con cronaca regionale e 960 i passaggi dei 5 spot sul network delle emittenti radiofoniche toscane.

3. Le azioni trasversali ai due target

Sono proseguite, come di consueto, le attività di aggiornamento del sito internet e quelle legate all'attività editoriale. Sempre nell'ottica di valorizzare i risultati del programma sono stati pubblicati tre lavori della collana "Quaderni per lo sviluppo" dal titolo "*Infrastrutture per i distretti industriali*", "*Infrastrutture per le città e le aree urbane*", "*Infrastrutture per i comuni rurali e le zone montane*".

I volumi sono anche disponibili in versione elettronica alla pagina: www.docup.toscana.it/media/editoria/editoria.htm.

4. Valutazione delle azioni

- a) Le rilevazioni statistiche registrano un livello di accesso al sito web www.docup.toscana.it pari a 105.705 accessi complessivi con una media di circa 8810 contatti/mese;
- b) Relativamente alla pubblicità sui quotidiani le uscite del 2008 sono state: n° 37 annunci tabellari dedicati alla campagna finale. In base alla diffusione dichiarata di copie/giorno sui quotidiani prescelti è possibile rilevare un minimo di contatti pari a 2.308.625 lettori (minimo x 1 lettore/annuncio);
- c) Relativamente alla radiofonia, nel corso del 2008 sono stati trasmessi 960 passaggi di spot di un minuto utilizzando il network delle emittenti regionali per un totale di ascolti/giorno stimabile in circa 300.000. (Contatti non rilevabili);
- d) Passaggi Tv: almeno due "Speciali" sulle principali emittenti regionali realizzati in occasione dei due grandi eventi (Economia al Cubo e Dire & Fare);
- e) Per quanto concerne i rapporti con la stampa per l'anno 2008 si rileva quanto segue:
Comunicati stampa redatti dall'Agenzia d'informazione della Giunta Regionale: n° 11
Flash diffusi dall'Agenzia giornalistica ANSA: n° 9
Rassegna stampa n° 38 articoli sulle cronache regionali dei quotidiani.

2.3 Controllo finanziario

A. Controlli di Primo Livello

Le modalità e le competenze per lo svolgimento dei controlli di primo livello delle operazioni del Docup, sono state definite dall'AdG nell'ambito della Relazione ex art.13 del Regolamento (CE) n. 438/2001 predisposta a giugno 2002, che ha integrato ed aggiornato la Relazione ex art. 5 dello stesso Regolamento, presentata alla Commissione nel mese di dicembre 2001.

Successivamente sono state approvate con la Decisione della Giunta Regionale n.8/2003 le “Disposizioni in materia di gestione e controlli del DocUP Ob. 2 Toscana anni 2000/2006”, successivamente modificate con deliberazione della Giunta Regionale n.189/2006, che individuano le responsabilità, la metodologia e gli strumenti per lo svolgimento dei controlli di primo e di secondo livello per il DocUP.

Nel corso del 2008 sono proseguite le attività di controllo di primo livello individuate dalla DGR 189/2006 sopra richiamate, realizzate per il DocUP che hanno riguardato:

1) Controlli documentali che *precedono il processo di spesa*, che includono sia i controlli di legittimità sugli atti dei dirigenti (bandi, convenzioni, contratti, impegni) da parte dell’Area di Coordinamento Attività Legislative e Giuridiche regionale, sia i controlli inerenti la capienza dei capitoli di bilancio in ordine agli atti di impegno svolti dal Settore Contabilità della DG Bilancio.

2) Controlli documentali *durante il processo di spesa*, svolti sul 100% della spesa certificata alla Commissione che, in particolare, riguardano: (i) l’accertamento della spesa; (ii) la verifica di conformità della spesa; (iii) la verifica delle rendicontazioni di spesa; (iv) i controlli di congruità fra impegni e pagamenti; (v) la verifica della completezza e regolarità della documentazione.

3) Controlli *campionari in loco*, a valere sul 10% della spesa complessivamente certificata, finalizzati a verificare, fra l’altro: (i) l’avvenuta regolare esecuzione delle opere, servizi, forniture; (ii) la verifica della corretta individuazione del destinatario della spesa; (iii) la verifica dell’adozione di un sistema contabile distinto, ovvero di una codifica contabile appropriata da parte dei beneficiari finali; (iv) la verifica della rispondenza del bene o servizio rispetto al progetto ed alla documentazione contabile prodotta; (v) la verifica del rispetto delle norme di informazione e pubblicità in relazione alla utilizzazione del fondo FESR della Commissione.

Per quanto riguarda lo svolgimento dei controlli di primo livello, in sintesi, va segnalato che:

- gli strumenti adottati per lo svolgimento dei controlli (documentali e in loco), sono stati approvati dalla Decisione n.8/2003 e successivamente revisionati nel 2006 (DGR n.189/2006), al fine di tener conto anche dei suggerimenti formulati dall’Autorità di Audit a seguito dell’implementazione dei controlli di secondo livello;
- le attività di controllo di primo livello iniziano ripercorrendo le procedure evidenziate dalla Pista di controllo della Misura nelle fasi di istruttoria, attuazione e rendicontazione;
- le Piste di controllo sono state approvate in fase di avvio del Programma e successivamente mantenute dai Responsabili regionali e/o degli Organismi Intermedi. Nella primavera del 2006, l’AdG ha effettuato un’attività di aggiornamento e di revisione di tutte le Piste di controllo;
- le attività di controllo di primo livello sono state espletate dal “Responsabile dei controlli e pagamenti”, individuato per singola Misura/Azione/Subazione nella scheda del Complemento di Programmazione del DocUP. Il Responsabile dei controlli e pagamenti svolge quindi funzioni, sia di controllo di tipo documentale (100% della spesa rendicontata), sia di controlli in loco (minimo il 10% della spesa rendicontata);
- nell’espletamento dei controlli di primo livello, i Responsabili dei controlli e pagamenti compilano le Check list specifiche dei controlli che vengono trasmesse sia all’AdG sia all’AdP in occasione di ciascuna certificazione di spesa. Essi, inoltre, redigono un verbale che riassume i controlli effettuati (sia amministrativi, che in loco), le risultanze riscontrate a seguito del controllo svolto, nonché l’eventuale presenza di irregolarità.

Alla fine del 2008 la spesa controllata in loco è pari al 25,8% della spesa certificata.

B. Controlli di Secondo Livello

Nel corso del 2008 la società incaricata dei controlli di II° livello, Cogea spa, ha svolto 105 controlli su operazioni e 15 controlli di sistema. Fra i controlli svolti da altri soggetti vi sono i 6 controlli svolti dal Ministero dello Sviluppo economico su progetti finanziati con L. 488/92 (azione 1.1.3 del DocUp). Gli esiti dei controlli su operazioni hanno evidenziato una spesa irregolare pari a euro 1.113.530, su una spesa controllata di euro 64.113.454, per un tasso irregolarità pari a 1,73 %.

Gli audit di sistema hanno confermato in generale un'organizzazione delle funzioni sostanzialmente conforme a quanto previsto dai regolamenti comunitari e in grado di garantire una sana e corretta gestione finanziaria del programma, pur con qualche aspetto perfezionabile.

Il problema rilevato nella relazione dell'anno 2007 relativo alle spese generali inammissibili dell'azione 1.1.2a è stato risolto con la decertificazione delle spese generali di tutti i progetti dell'azione, operata con il decreto dirigenziale n. 4670 del 13/10/2008 per un importo di euro 7.931.197,25.

3. ESECUZIONE FINANZIARIA DEL PO AL 31/12/2008

Il quadro finanziario del Complemento di programmazione del DocUP vigente alla fine del 2008, delinea una spesa ammissibile al cofinanziamento comunitario di circa 1.233 Meuro, di cui poco più di 292 Meuro riguardanti le aree di Sostegno transitorio.

Gli impegni giuridicamente vincolanti assunti dai beneficiari finali degli interventi finanziati dal DocUP alla fine del 2008, sulla base dei dati di monitoraggio ufficiali, ammontano complessivamente a circa 1.501 Meuro, attestandosi a circa il 122% del totale delle risorse programmate per il periodo 2000-2006 e garantendo ampiamente l'assorbimento delle risorse programmate. I pagamenti effettivamente sostenuti dai beneficiari finali del DocUP, alla stessa data, ammontano complessivamente a circa 1.302 Meuro, corrispondenti al 105% del previsto per tutto il periodo di programmazione (1.233 Meuro). A livello di singola Area di intervento, l'Obiettivo 2 risulta più arretrato, con un livello di pagamenti pari a circa 920 Meuro pari al 97,8% del previsto dal piano finanziario (poco meno di 941 Meuro).

Di seguito si riporta la descrizione dello stato di avanzamento dei singoli Assi prioritari del DocUP ed il dettaglio a livello di Misura.

4. STATO DI AVANZAMENTO DEGLI ASSI PRIORITARI AL 31.12.2008

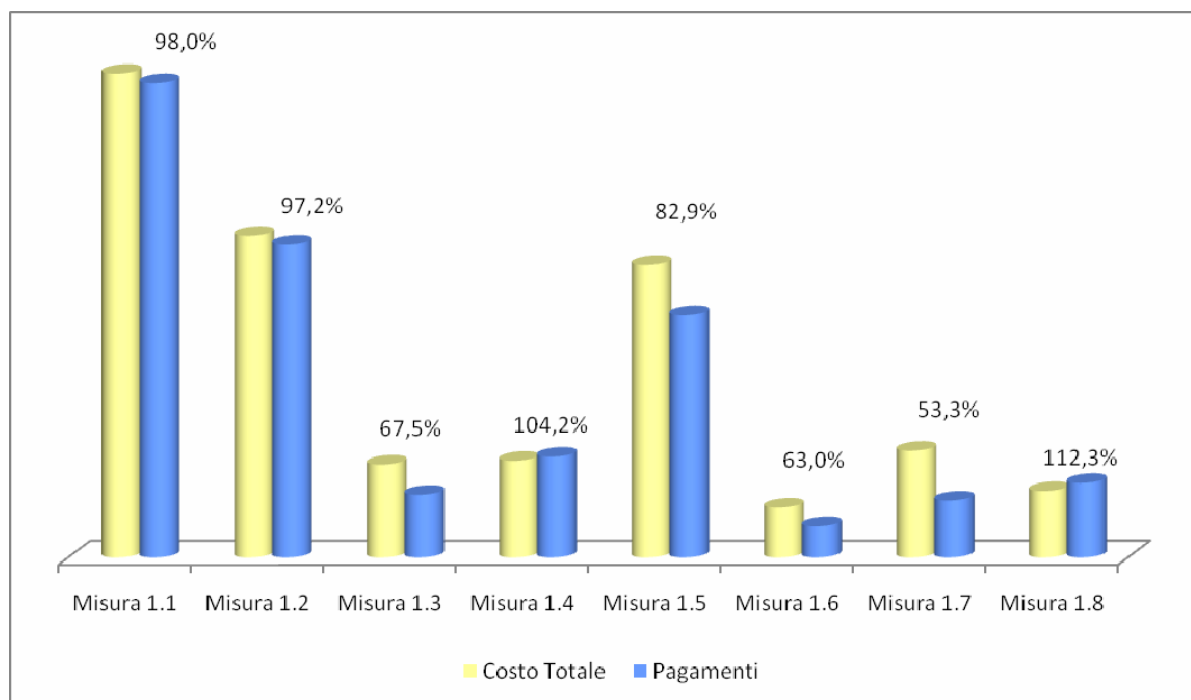
STATO DI AVANZAMENTO ASSE 1

AVANZAMENTO FINANZIARIO IMPEGNI E PAGAMENTI DEI BENEFICIARI FINALI AL 30/06/2009

	Costo totale da rendicontare	Realizzazione			
		Impegni		Pagamenti	
	a	b	c=b/a	d	e=d/a
Ob.2	386.616.557	390.925.160	101,1%	323.650.598	83,7%
Ph.Out	102.156.072	138.155.576	135,2%	115.011.448	112,6%
Totale	488.772.629	529.080.736	108,2%	438.662.046	89,8%

Alla fine del 2008, l'Asse fa rilevare un ammontare di risorse impegnate pari ad oltre 529 Meuro, corrispondenti a circa il 108% delle risorse programmate per il periodo 2000-2006. I pagamenti effettivamente sostenuti alla stessa data con circa 438,6 Meuro di pagamenti si attestano all'89% del budget totale dell'Asse.

Lo stato di avanzamento finanziario della spesa sostenuta a livello di Misura viene riportato nel grafico che segue.



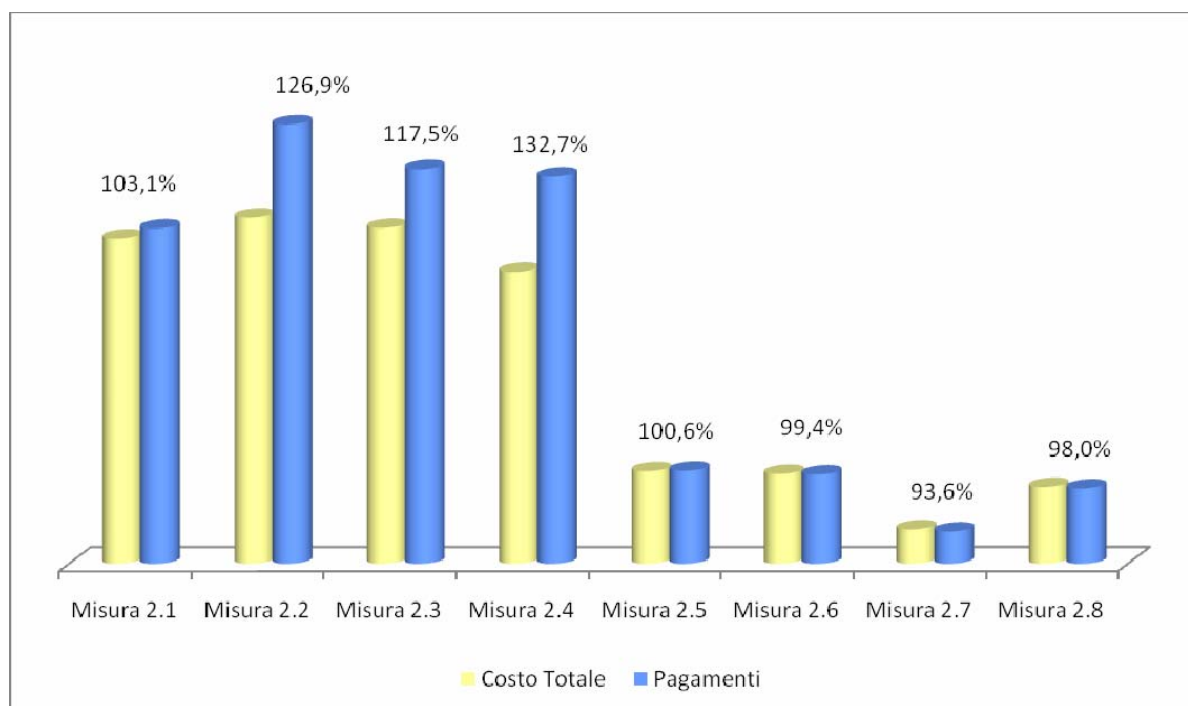
STATO DI AVANZAMENTO ASSE 2

AVANZAMENTO FINANZIARIO IMPEGNI E PAGAMENTI DEI BENEFICIARI FINALI AL 30/06/2009

	Costo totale da rendicontare	Realizzazione			
		Impegni		Pagamenti	
	a	b	c=b/a	d	e=d/a
Ob.2	382.313.397	475.348.596	124,33%	419.366.363	109,69%
Ph.Out	127.635.278	184.192.107	144,31%	171.698.518	134,52%
Totale	509.948.675	659.540.702	129,33%	591.064.881	115,91%

L'Asse 2 - Qualificazione territoriale, si attesta al 31.12.2008, su un ammontare di impegni giuridicamente vincolanti dei beneficiari finali che sfiorano i 660 Meuro (pari al 129% del previsto). Sotto il profilo della spesa sostenuta i pagamenti corrispondono a circa 591 Meuro (poco meno del 116% delle risorse complessive dell'Asse)

Lo stato di avanzamento finanziario della spesa sostenuta a livello di Misura viene riportato nel grafico che segue.



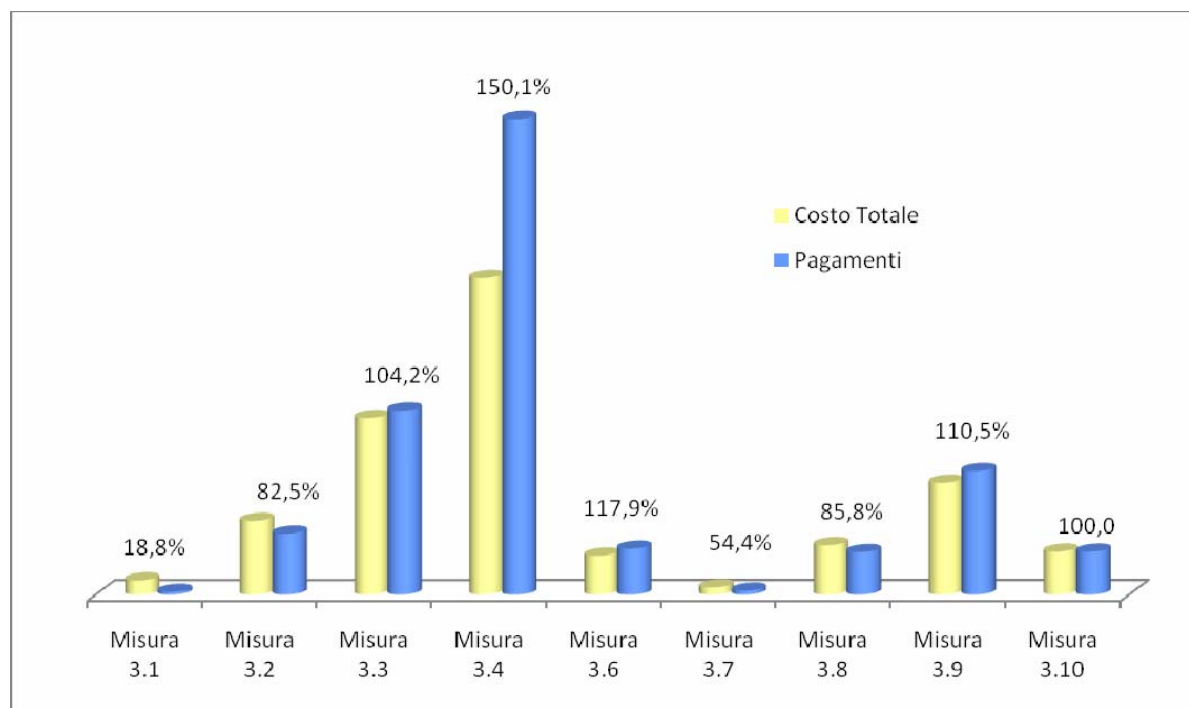
STATO DI AVANZAMENTO ASSE 3

AVANZAMENTO FINANZIARIO IMPEGNI E PAGAMENTI DEI BENEFICIARI FINALI AL 30/06/2009

	Costo totale da rendicontare	Realizzazione			
		Impegni		Pagamenti	
	a	b	c=b/a	d	e=d/a
Ob.2	155.597.727	193.525.401	124,4%	162.702.905	104,6%
Ph.Out	62.532.451	103.242.741	165,1%	94.840.464	151,7%
Totale	218.130.178	296.768.142	136,1%	257.543.368	118,1%

L'Asse 3 – Ambiente, chiude il 2008 con la migliore performance finanziaria a livello del Programma: le risorse impegnate dai beneficiari finali delle operazioni cofinanziate sono pari a circa 296 Meuro di (136% del budget totale dell'Asse); mentre la spesa effettivamente sostenuta si attesta su oltre 257 Meuro (oltre il 118% del programmato per il periodo 2000-2006);

Lo stato di avanzamento finanziario della spesa sostenuta a livello di Misura viene riportato nel grafico che segue.



STATO DI AVANZAMENTO ASSE 4

AVANZAMENTO FINANZIARIO IMPEGNI E PAGAMENTI DEI BENEFICIARI FINALI AL 30/06/2009

	Costo totale da rendicontare	Realizzazione			
		Impegni		Pagamenti	
	a	b	c=b/a	d	e=d/a
Ob.2	16.399.999	16.159.892	98,5%	14.947.713	91,1%
Ph.Out	0	0	0	0	0
Totale	16.399.999	16.159.892	98,5%	14.947.713	91,1%

L'Assistenza tecnica, con oltre 16 Meuro di impegni effettivamente sostenuti, raggiunge il 98,5% di quanto complessivamente programmato dal DocUP per il periodo 2001-2006; mentre dal lato dei pagamenti fa rilevare quasi 15 Meuro di spesa, superando di poco il 91% del totale delle risorse dell'Asse (16,4 Meuro circa).

CONCLUSIONI

L'analisi dello stato di avanzamento per Asse Prioritario e per Misura, descritto in precedenza, mette in evidenza come siano i due assi del DocUP che finanziano prevalentemente interventi infrastrutturali a presentare, alla fine del 2008, i livelli di avanzamento finanziario più elevati, confermando il trend registrato dall'avvio del Programma. Infatti:

- l'Asse 3 – Ambiente, registra circa 296 Meuro di risorse impegnate dai beneficiari finali delle operazioni cofinanziate (136% del budget totale dell'Asse) e oltre 257 Meuro di pagamenti effettivamente sostenuti da tali soggetti (oltre il 118% del programmato per il periodo 2000-2006);
- l'Asse 2 - Qualificazione territoriale, raggiunge poco meno dei 660 Meuro di impegni giuridicamente vincolanti dei beneficiari finali (pari al 129% del previsto) e 591 Meuro di spesa sostenuta (116% delle risorse complessive dell'Asse);
- l'Asse 1 - Sviluppo e rafforzamento delle PMI raggiunge, si colloca in coda con 529 Meuro di impegni (108,2% delle risorse programmate per il periodo 2000-2006) e circa 438,6 Meuro di pagamenti (89% del budget totale dell'Asse).

L'Assistenza tecnica, con oltre 16 Meuro di impegni effettivamente sostenuti, raggiunge il 98,5% di quanto complessivamente programmato dal DocUP per il periodo 2001-2006; mentre dal lato dei pagamenti fa rilevare quasi 15 Meuro di spesa, superando di poco il 91% del totale delle risorse dell'Asse (16,4 Meuro circa).

Il DocUP, alla fine del 2008, presenta dunque uno stato di avanzamento nel complesso positivo, sia in termini di risultati conseguiti, che per l'efficienza dimostrata nell'esecuzione degli interventi del Programma. Nel corso di tale anno, infatti, non sono emerse problematiche significative in grado di pregiudicare il percorso attuativo del programma e di ostacolare il raggiungimento degli obiettivi specifici ed operativi delineati in sede di formulazione del DocUP.



**GIUNTA REGIONALE TOSCANA
DIREZIONE GENERALE COMPETITIVITÀ DEL SISTEMA REGIONALE E SVILUPPO
DELLE COMPETENZE**

**Settore Gestione Programmi Comunitari
di Sviluppo Regionale**

**DOCUP OB. 2 ANNI 2000-2006
RAPPORTO FINALE DI ESECUZIONE**

ALLEGATO 2. LISTA DEI PROGETTI FINANZIATI 2000-2006

Firenze, settembre 2010

Allegato 2 – Lista dei progetti finanziati 2000-2006
Docup Toscana Obiettivo 2 2000-2006

Misura	Codice Progetto	Titolo	Progetto coerente	Beneficiario	Progetti approvati per misura			Importi certificati			
					Importo ammissibile approvato (euro)	Contributo FESR previsto (euro)	Approvazione (data) gg/mm/aa	Contributo FESR pagato dal beneficiario finale (euro)	Contributo pubblico nazionale (euro)	Contributo privato ammissibile	Spesa Totale (euro)
1.1	21011140001	Aiuti inv. prod amb.Pmi ind.li/ Agevol. nella forma di contrib. in conto inter. E conto capitale rimborsabile		MAKOR SRL	208.874	25.724	09/05/2006	25.724	77.173	0	102.897
1.1	21011140002	Aiuti inv. prod amb.Pmi ind.li/ Agevol. nella forma di contrib. in conto inter. E conto capitale rimborsabile		FALEGNAMERIA FATINI DI FATINI MAURO D.I.	167.956	6.589	21/03/2006	6.589	19.768	0	26.357
1.1	21011140003	Aiuti inv. prod amb.Pmi ind.li/ Agevol. nella forma di contrib. in conto inter. E conto capitale rimborsabile		LUIGI BOLDRINI & FIGLI SPA	420.000	2.088	31/08/2005	2.088	6.263	0	8.350
1.1	21011140004	Aiuti inv. prod amb.Pmi ind.li/ Agevol. nella forma di contrib. in conto inter. E conto capitale rimborsabile		UNIMIN SPA	218.958	8.582	21/03/2006	8.582	25.745	0	34.326
1.1	21011140006	Aiuti inv. prod amb.Pmi ind.li/ Agevol. nella		UNIMIN SPA	279.331	10.317	21/03/2006	10.317	30.950	0	41.266
1.1	21011140009	Aiuti inv. prod amb.Pmi ind.li/ Agevol. nella forma di contrib. in conto inter. E conto capitale rimborsabile		NICOLAI DIAMANT SRL	83.068	5.830	09/05/2006	5.830	17.490	0	23.320
1.1	21011140012	Aiuti inv. prod amb.Pmi ind.li/ Agevol. nella forma di contrib. in conto inter. E conto capitale rimborsabile		ICA INTERNATIONAL SRL	55.055	3.727	21/07/2006	3.727	11.181	0	14.908
1.1	21011140015	Aiuti inv. prod amb.Pmi ind.li/ Agevol. nella forma di contrib. in conto inter. E conto capitale rimborsabile		SACSA SRL	100.388	4.548	09/05/2006	4.548	13.645	0	18.194
1.1	21011140016	Aiuti inv. prod amb.Pmi ind.li/ Agevol. nella forma di contrib. in conto inter. E conto capitale rimborsabile		I.G.L.O.M. ITALIA SPA	180.675	21.291	27/05/2005 e 12/12/2005	21.291	63.874	0	85.166
1.1	21011140018	Aiuti inv. prod amb.Pmi ind.li/ Agevol. nella forma di contrib. in conto inter. E conto capitale rimborsabile		EDILCENTRO SERVIZI SRL	194.463	7.402	09/05/2006	7.402	22.205	0	29.607
1.1	21011140019	Aiuti inv. prod amb.Pmi ind.li/ Agevol. nella forma di contrib. in conto inter. E conto capitale rimborsabile		AMIATA MARMI SRL	53.956	3.601	21/03/2006	3.601	10.804	0	14.405
1.1	21011140020	Aiuti inv. prod amb.Pmi ind.li/ Agevol. nella forma di contrib. in conto inter. E conto capitale rimborsabile		INT. AR. INTAGLI ARTISTICI DI NERI BRUNO & C. SNC	321.750	2.659	07/07/2005	2.659	7.978	0	10.637
1.1	21011140022	Aiuti inv. prod amb.Pmi ind.li/ Agevol. nella forma di contrib. in conto inter. E conto capitale rimborsabile		ELDES SRL	196.620	4.657	31/08/2005	4.657	13.971	0	18.628
1.1	21011140023	Aiuti inv. prod amb.Pmi ind.li/ Agevol. nella forma di contrib. in conto inter. E conto capitale rimborsabile		ECOBX DI BECHERINI IGINO & C. SNC	291.509	12.659	12/12/2005	12.659	37.976	0	50.634
1.1	21011140024	Aiuti inv. prod amb.Pmi ind.li/ Agevol. nella forma di contrib. in conto inter. E conto capitale rimborsabile		PAPINI MARISA D.I.	186.067	6.693	20/04/2005	6.693	20.079	0	26.772
1.1	21011140025	Aiuti inv. prod amb.Pmi ind.li/ Agevol. nella forma di contrib. in conto inter. E conto capitale rimborsabile		ZAPET SRL	452.221	15.805	21/07/2006	15.805	47.414	0	63.219
1.1	21011140026	Aiuti inv. prod amb.Pmi ind.li/ Agevol. nella forma di contrib. in conto inter. E conto capitale rimborsabile		SOLECO SRL	126.678	1.819	20/04/2005	1.819	5.458	0	7.278
1.1	21011140027	Aiuti inv. prod amb.Pmi ind.li/ Agevol. nella forma di contrib. in conto inter. E conto capitale rimborsabile		DIDDI E GORI SPA	202.386	25.298	20/04/2005 e 02/04/2007	25.298	75.895	0	101.193
1.1	21011140028	Aiuti inv. prod amb.Pmi ind.li/ Agevol. nella forma di contrib. in conto inter. E conto capitale rimborsabile		ROTOTYPE SPA	144.116	17.193	25/05/2006	17.193	51.580	0	68.774
1.1	21011140029	Aiuti inv. prod amb.Pmi ind.li/ Agevol. nella forma di contrib. in conto inter. E conto capitale rimborsabile		EREDI MORI ELIO SRL	161.000	6.213	20/04/2005	6.213	18.638	0	24.850

Allegato 2 – Lista dei progetti finanziati 2000-2006
Docup Toscana Obiettivo 2 2000-2006

Misura	Codice Progetto	Titolo	Progetto coerente	Beneficiario	Progetti approvati per misura			Importi certificati			
					Importo ammissibile approvato (euro)	Contributo FESR previsto (euro)	Approvazione (data) gg/mm/aa	Contributo FESR pagato dal beneficiario finale (euro)	Contributo pubblico nazionale (euro)	Contributo privato ammissibile	Spesa Totale (euro)
1.1	21011140030	Aiuti inv. prod amb.Pmi ind.li/ Agevol. nella forma di contrib. in conto inter. E conto capitale rimborsabile		SACCHETTIFICIO RIANI SRL	54.500	5.053	07/07/2005	5.053	15.158	0	20.211
1.1	21011140031	Aiuti inv. prod amb.Pmi ind.li/ Agevol. nella forma di contrib. in conto inter. E conto capitale rimborsabile		ELKOR ELECTRONICS SNC	58.415	951	12/12/2005	951	2.854	0	3.805
1.1	21011140032	Aiuti inv. prod amb.Pmi ind.li/ Agevol. nella forma di contrib. in conto inter. E conto capitale rimborsabile		POWERSOFT SRL	103.991	10.202	12/12/2005	10.202	30.605	0	40.806
1.1	21011140033	Aiuti inv. prod amb.Pmi ind.li/ Agevol. nella forma di contrib. in conto inter. E conto capitale rimborsabile		EURO PRINT ITALIA SRL	135.000	6.375	20/04/2005	6.375	19.125	0	25.500
1.1	21011140034	Aiuti inv. prod amb.Pmi ind.li/ Agevol. nella forma di contrib. in conto inter. E conto capitale rimborsabile		IND. FARMACEUTICA GALENICA SENESE SRL	468.700	4.218	31/08/2005	4.218	12.654	0	16.872
1.1	21011140036	Aiuti inv. prod amb.Pmi ind.li/ Agevol. nella forma di contrib. in conto inter. E conto capitale rimborsabile		CASSIOLI SRL	93.855	23.813	31/08/2005	23.813	71.438	0	95.250
1.1	21011140039	Aiuti inv. prod amb.Pmi ind.li/ Agevol. nella forma di contrib. in conto inter. E conto capitale rimborsabile		LAVANDERIA SENESE SNC	339.314	12.766	21/07/2006	12.766	38.299	0	51.065
1.1	21011140040	Aiuti inv. prod amb.Pmi ind.li/ Agevol. nella forma di contrib. in conto inter. E conto capitale rimborsabile		MELO E GRANO SPA	107.768	12.105	09/05/2006	10.435	31.305	0	41.740
1.1	21011140042	Aiuti inv. prod amb.Pmi ind.li/ Agevol. nella forma di contrib. in conto inter. E conto capitale rimborsabile		FUTURA PLAST SRL	251.948	9.886	09/05/2006	9.886	29.657	0	39.542
1.1	21011140043	Aiuti inv. prod amb.Pmi ind.li/ Agevol. nella forma di contrib. in conto inter. E conto capitale rimborsabile		SOLECO SRL	245.331	3.565	20/04/2005	3.565	10.695	0	14.260
1.1	21011140044	Aiuti inv. prod amb.Pmi ind.li/ Agevol. nella forma di contrib. in conto inter. E conto capitale rimborsabile		CONTI TIPOCOLOR SPA	184.475	3.459	25/05/2006	3.459	10.377	0	13.836
1.1	21011140045	Aiuti inv. prod amb.Pmi ind.li/ Agevol. nella forma di contrib. in conto inter. E conto capitale rimborsabile		STEINOX SRL	186.150	7.243	20/04/2005	7.243	21.729	0	28.973
1.1	21011140049	Aiuti inv. prod amb.Pmi ind.li/ Agevol. nella forma di contrib. in conto inter. E conto capitale rimborsabile		UTENSILI S.P.L. SRL	200.760	7.529	20/04/2005	7.529	22.586	0	30.114
1.1	21011150050	Aiuti inv. prod amb.Pmi ind.li/ Agevol. nella forma di contrib. in conto inter. E conto capitale rimborsabile		ABITARE SRL	265.277	12.186	09/05/2006	12.186	36.559	0	48.746
1.1	21011250001	Aiuti inv. prod amb.Pmi ind.li/ Agevol. nella forma di contrib. in conto inter. E conto capitale rimborsabile		AMBIENTE S.C.	145.418	14.542	10/01/2007	14.542	43.625	0	58.167
1.1	21011250004	Aiuti inv. prod amb.Pmi ind.li/ Agevol. nella forma di contrib. in conto inter. E conto capitale rimborsabile		ALTA INDUSTRIES SRL	114.028	9.977	19/11/2007	9.977	29.932	0	39.910
1.1	21011250005	Aiuti inv. prod amb.Pmi ind.li/ Agevol. nella forma di contrib. in conto inter. E conto capitale rimborsabile		COSTRUZIONI STRUMENTI OFTALMICI C.S.O. SRL	223.177	19.528	19/11/2007	19.528	58.584	0	78.112
1.1	21011250006	Aiuti inv. prod amb.Pmi ind.li/ Agevol. nella forma di contrib. in conto inter. E conto capitale rimborsabile		M.E.T.A. SRL	114.415	10.011	13/12/2006	10.011	30.034	0	40.045

Allegato 2 – Lista dei progetti finanziati 2000-2006
Docup Toscana Obiettivo 2 2000-2006

Misura	Codice Progetto	Titolo	Progetto coerente	Beneficiario	Progetti approvati per misura			Importi certificati			
					Importo ammissibile approvato (euro)	Contributo FESR previsto (euro)	Approvazione (data) gg/mm/aa	Contributo FESR pagato dal beneficiario finale (euro)	Contributo pubblico nazionale (euro)	Contributo privato ammissibile	Spesa Totale (euro)
1.1	21011250009	Aiuti inv. prod amb.Pmi ind.li/ Agevol. nella forma di contrib. in conto inter. E conto capitale rimborsabile		AIR SOLUTIONS SRL	116.440	11.644	13/12/2006	11.644	34.932	0	46.576
1.1	21011250011	Aiuti inv. prod amb.Pmi ind.li/ Agevol. nella forma di contrib. in conto inter. E conto capitale rimborsabile		FAGGI ENRICO SPA	138.784	12.144	19/11/2007	12.144	36.431	0	48.574
1.1	21011250012	Aiuti inv. prod amb.Pmi ind.li/ Agevol. nella forma di contrib. in conto inter. E conto capitale rimborsabile		MOCALI & MOCALI SRL	112.557	9.849	03/07/2007	9.849	29.546	0	39.395
1.1	21011250013	Aiuti inv. prod amb.Pmi ind.li/ Agevol. nella forma di contrib. in conto inter. E conto capitale rimborsabile		STEINOX SRL	69.791	6.107	10/01/2007	6.107	18.320	0	24.427
1.1	21011250014	Aiuti inv. prod amb.Pmi ind.li/ Agevol. nella forma di contrib. in conto inter. E conto capitale rimborsabile		ROTOTYPE SPA	240.000	21.000	20/09/2006	21.000	63.000	0	84.000
1.1	21011250015	Aiuti inv. prod amb.Pmi ind.li/ Agevol. nella forma di contrib. in conto inter. E conto capitale rimborsabile		F.A.U. SPA	358.639	31.381	11/09/2007	31.381	94.143	0	125.524
1.1	21011250016	Aiuti inv. prod amb.Pmi ind.li/ Agevol. nella forma di contrib. in conto inter. E conto capitale rimborsabile		F.LLI MARTINELLI SRL	144.990	14.499	22/01/2007	14.499	43.497	0	57.996
1.1	21011250018	Aiuti inv. prod amb.Pmi ind.li/ Agevol. nella forma di contrib. in conto inter. E conto capitale rimborsabile		M.G.S. SRL	111.029	9.715	13/12/2006	9.715	29.145	0	38.860
1.1	21011250019	Aiuti inv. prod amb.Pmi ind.li/ Agevol. nella forma di contrib. in conto inter. E conto capitale rimborsabile		POWERSOFT SRL	184.083	16.107	09/05/2007	16.107	48.322	0	64.429
1.1	21011250021	Aiuti inv. prod amb.Pmi ind.li/ Agevol. nella forma di contrib. in conto inter. E conto capitale rimborsabile		TRIOPLAST SRL	228.600	20.002	09/05/2007	20.002	60.007	0	80.010
1.1	21011250023	Aiuti inv. prod amb.Pmi ind.li/ Agevol. nella forma di contrib. in conto inter. E conto capitale rimborsabile		PASSAPONTI METAL CLEANING TECHNOOGY SRL	156.601	13.703	11/09/2007	13.703	41.108	0	54.810
1.1	21011250024	Aiuti inv. prod amb.Pmi ind.li/ Agevol. nella forma di contrib. in conto inter. E conto capitale rimborsabile		D'AVENZA FASHION SPA	182.969	18.297	03/07/2007	18.297	54.891	0	73.187
1.1	21011250025	Aiuti inv. prod amb.Pmi ind.li/ Agevol. nella forma di contrib. in conto inter. E conto capitale rimborsabile		S. FREDIANO SRL	307.500	26.906	19/11/2007	26.906	80.719	0	107.625
1.1	21011250026	Aiuti inv. prod amb.Pmi ind.li/ Agevol. nella forma di contrib. in conto inter. E conto capitale rimborsabile		CASANI ABRASIVI SRL	46.000	4.600	13/12/2006	4.600	13.800	0	18.400
1.1	21011250027	Aiuti inv. prod amb.Pmi ind.li/ Agevol. nella forma di contrib. in conto inter. E conto capitale rimborsabile		ITALCALCO SRL	53.000	4.638	13/12/2006	4.638	13.913	0	18.550
1.1	21011250028	Aiuti inv. prod amb.Pmi ind.li/ Agevol. nella forma di contrib. in conto inter. E conto capitale rimborsabile		IDEA DECALCOMANIA SRL	100.650	8.807	20/09/2006	8.807	26.421	0	35.228
1.1	21011250030	Aiuti inv. prod amb.Pmi ind.li/ Agevol. nella forma di contrib. in conto inter. E conto capitale rimborsabile		BISCOTTIFICIO BELLI SRL	77.705	6.799	13/12/2006	6.799	20.398	0	27.197
1.1	21011250031	Aiuti inv. prod amb.Pmi ind.li/ Agevol. nella forma di contrib. in conto inter. E conto capitale rimborsabile		AUSERPOLIMERI SRL	509.500	50.950	03/07/2007	50.950	152.850	0	203.800
1.1	21011250032	Aiuti inv. prod amb.Pmi ind.li/ Agevol. nella forma di contrib. in conto inter. E conto capitale rimborsabile		DR WOLF SRL	41.554	3.636	10/01/2007	3.636	10.908	0	14.544

Allegato 2 – Lista dei progetti finanziati 2000-2006
Docup Toscana Obiettivo 2 2000-2006

Misura	Codice Progetto	Titolo	Progetto coerente	Beneficiario	Progetti approvati per misura			Importi certificati			
					Importo ammissibile approvato (euro)	Contributo FESR previsto (euro)	Approvazione (data) gg/mm/aa	Contributo FESR pagato dal beneficiario finale (euro)	Contributo pubblico nazionale (euro)	Contributo privato ammissibile	Spesa Totale (euro)
1.1	21011250033	Aiuti inv. prod amb.Pmi ind.li/ Agevol. nella forma di contrib. in conto inter. E conto capitale rimborsabile		ALTA SPA	124.538	10.897	19/11/2007	10.897	32.691	0	43.588
1.1	21011250034	Aiuti inv. prod amb.Pmi ind.li/ Agevol. nella forma di contrib. in conto inter. E conto capitale rimborsabile		RIGEL ENGINEERING SRL	184.200	16.118	13/12/2006	16.118	48.353	0	64.470
1.1	21011250035	Aiuti inv. prod amb.Pmi ind.li/ Agevol. nella forma di contrib. in conto inter. E conto capitale rimborsabile		FONDERIA CARLO GELLI & F. SRL	120.000	10.500	09/05/2007	10.500	31.500	0	42.000
1.1	21011250037	Aiuti inv. prod amb.Pmi ind.li/ Agevol. nella forma di contrib. in conto inter. E conto capitale rimborsabile		FONDERIE PALMIERI SPA	308.860	27.025	09/05/2007	27.025	81.076	0	108.101
1.1	21011250038	Aiuti inv. prod amb.Pmi ind.li/ Agevol. nella forma di contrib. in conto inter. E conto capitale rimborsabile		CELVER ELETTRONICA SRL	80.765	8.076	09/05/2007	8.076	24.229	0	32.306
1.1	21011250039	Aiuti inv. prod amb.Pmi ind.li/ Agevol. nella forma di contrib. in conto inter. E conto capitale rimborsabile		LODOVICH DOMENICO SPA	120.000	10.500	09/05/2007	10.500	31.500	0	42.000
1.1	21011250041	Aiuti inv. prod amb.Pmi ind.li/ Agevol. nella forma di contrib. in conto inter. E conto capitale rimborsabile		GLOBALJIG INTERNATIONAL SRL	150.000	15.000	09/05/2007	15.000	45.000	0	60.000
1.1	21011250042	Aiuti inv. prod amb.Pmi ind.li/ Agevol. nella forma di contrib. in conto inter. E conto capitale rimborsabile		A.G. ANONIMA GESTIONE AZIENDE DIV. OFF. MECC. O. DE BORCK SPA	66.683	6.668	19/11/2007	6.668	20.005	0	26.673
1.1	21011250044	Aiuti inv. prod amb.Pmi ind.li/ Agevol. nella forma di contrib. in conto inter. E conto capitale rimborsabile		S.E.A.C. SRL	290.746	25.440	09/05/2007	25.440	76.321	0	101.761
1.1	21011250045	Aiuti inv. prod amb.Pmi ind.li/ Agevol. nella forma di contrib. in conto inter. E conto capitale rimborsabile		EVEREX SRL	221.392	19.372	09/05/2007	19.372	58.115	0	77.487
1.1	21011250046	Aiuti inv. prod amb.Pmi ind.li/ Agevol. nella forma di contrib. in conto inter. E conto capitale rimborsabile		ZAPET SRL	95.455	8.352	03/07/2007	8.352	25.057	0	33.409
1.1	21011250047	Aiuti inv. prod amb.Pmi ind.li/ Agevol. nella forma di contrib. in conto inter. E conto capitale rimborsabile		MANGANI SRL	94.400	8.260	03/07/2007	8.260	24.780	0	33.040
1.1	21011250048	Aiuti inv. prod amb.Pmi ind.li/ Agevol. nella forma di contrib. in conto inter. E conto capitale rimborsabile		ERREDUE SRL	152.420	13.337	13/12/2006	13.337	40.010	0	53.347
1.1	21011250050	Aiuti inv. prod amb.Pmi ind.li/ Agevol. nella forma di contrib. in conto inter. E conto capitale rimborsabile		V. BARBAGLI SRL	260.000	22.750	09/05/2007	22.750	68.250	0	91.000
1.1	21011250051	Aiuti inv. prod amb.Pmi ind.li/ Agevol. nella forma di contrib. in conto inter. E conto capitale rimborsabile		CERAMICHE DI SIENA SPA	120.000	10.500	03/07/2007 e 11/09/2007	10.500	31.500	0	42.000
1.1	21011250052	Aiuti inv. prod amb.Pmi ind.li/ Agevol. nella forma di contrib. in conto inter. E conto capitale rimborsabile		MS INFORMATICA SRL	31.334	3.133	20/09/2006	3.133	9.400	0	12.534
1.1	21011250053	Aiuti inv. prod amb.Pmi ind.li/ Agevol. nella forma di contrib. in conto inter. E conto capitale rimborsabile		EUROGRANIT SPA	102.747	10.275	03/07/2007	10.275	30.824	0	41.099
1.1	2.10110.5.0001	Agevolazioni alle imprese PMI industriali sotto forma di aiuti rimborsabili		CHIMICA EDILE SRL	300.000	52.500	12/05/2005	52.500	157.500		210.000
1.1	2.10110.5.0002	Agevolazioni alle imprese PMI industriali sotto forma di aiuti rimborsabili		ADOLFO FORTI MARMI SPA	19.909	3.484	12/05/2005	3.484	10.452		13.936

Allegato 2 – Lista dei progetti finanziati 2000-2006
Docup Toscana Obiettivo 2 2000-2006

Misura	Codice Progetto	Titolo	Progetto coerente	Beneficiario	Progetti approvati per misura			Importi certificati			
					Importo ammissibile approvato (euro)	Contributo FESR previsto (euro)	Approvazione (data) gg/mm/aa	Contributo FESR pagato dal beneficiario finale (euro)	Contributo pubblico nazionale (euro)	Contributo privato ammissibile	Spesa Totale (euro)
1.1	2.10110.5.0003	Agevolazioni alle imprese PMI industriali sotto forma di aiuti rimborsabili		V. FONTANILI SRL	270.000	47.250	12/05/2005	47.250	141.750		189.000
1.1	2.10110.5.0004	Agevolazioni alle imprese PMI industriali sotto forma di aiuti rimborsabili		SAVEMA SPA	2.926.953	298.335	12/05/2005	262.414	787.242		1.049.656
1.1	2.10110.5.0005	Agevolazioni alle imprese PMI industriali sotto forma di aiuti rimborsabili		ETRUSCA PROFILATI SRL	260.000	45.500	12/05/2005	45.500	136.500		182.000
1.1	2.10110.5.0007	Agevolazioni alle imprese PMI industriali sotto forma di aiuti rimborsabili		EUROGRANIT SPA	370.000	64.750	12/05/2005	64.750	194.250		259.000
1.1	2.10110.5.0008	Agevolazioni alle imprese PMI industriali sotto forma di aiuti rimborsabili		OMEGA 3 SRL	133.552	23.372	12/05/2005	23.372	70.115		93.486
1.1	2.10110.5.0009	Agevolazioni alle imprese PMI industriali sotto forma di aiuti rimborsabili		AEB FRAMES SPA	1.627.400	284.795	12/05/2005	284.795	854.385		1.139.180
1.1	2.10110.5.0010	Agevolazioni alle imprese PMI industriali sotto forma di aiuti rimborsabili		EVEREX SRL	272.616	27.787	12/05/2005	27.787	83.360		111.147
1.1	2.10110.5.0011	Agevolazioni alle imprese PMI industriali sotto forma di aiuti rimborsabili		G.T.C. GRAZIANO TAMBURINI CARTOTECNICA SRL	107.000	18.725	12/05/2005	18.725	56.175		74.900
1.1	2.10110.5.0012	Agevolazioni alle imprese PMI industriali sotto forma di aiuti rimborsabili		MO.FO.PRESS MORINI FONDERIA PRESSOFUSIONE SNC	665.821	70.037	12/05/2005	61.920	185.761		247.681
1.1	2.10110.5.0014	Agevolazioni alle imprese PMI industriali sotto forma di aiuti rimborsabili		PORTO DI CARRARA SPA	9.365.000	1.638.875	12/05/2005	1.638.875	4.916.625		6.555.500
1.1	2.10110.5.0015	Agevolazioni alle imprese PMI industriali sotto forma di aiuti rimborsabili		DEMETRA ITALIA SRL	420.000	73.500	12/05/2005	25.375	76.125		101.500
1.1	2.10110.5.0016	Agevolazioni alle imprese PMI industriali sotto forma di aiuti rimborsabili		INTERSHIP SPA	396.433	74.331	12/05/2005	66.273	198.820		265.093
1.1	2.10110.5.0017	Agevolazioni alle imprese PMI industriali sotto forma di aiuti rimborsabili		OUVERTURE SERVICE SRL	335.378	58.691	12/05/2005	58.691	176.073		234.765
1.1	2.10110.5.0018	Agevolazioni alle imprese PMI industriali sotto forma di aiuti rimborsabili		SLBE. SRL	116.045	20.308	12/05/2005	19.552	58.656		78.208
1.1	2.10110.5.0020	Agevolazioni alle imprese PMI industriali sotto forma di aiuti rimborsabili		PROGECO SRL	459.319	46.817	12/05/2005	17.786	53.357		71.142
1.1	2.10110.5.0021	Agevolazioni alle imprese PMI industriali sotto forma di aiuti rimborsabili		ALTA SPA	177.613	31.082	12/05/2005	29.817	89.452		119.269
1.1	2.10110.5.0022	Agevolazioni alle imprese PMI industriali sotto forma di aiuti rimborsabili		MAR.ZINC MAREMMANA ZINCO SRL	110.000	11.212	12/05/2005	11.212	33.635		44.847
1.1	2.10110.5.0024	Agevolazioni alle imprese PMI industriali sotto forma di aiuti rimborsabili		2C DI COVERI SRL	120.000	21.000	20/07/2005	21.000	63.000		84.000
1.1	2.10110.5.0025	Agevolazioni alle imprese PMI industriali sotto forma di aiuti rimborsabili		MAGHER SOCIETA' COOPERATIVA SC	15.300	2.678	20/07/2005	2.275	6.825		9.100
1.1	2.10110.5.0027	Agevolazioni alle imprese PMI industriali sotto forma di aiuti rimborsabili		FERRARI RICCARDO SRL	455.000	79.625	20/07/2005	34.650	103.950		138.600
1.1	2.10110.5.0028	Agevolazioni alle imprese PMI industriali sotto forma di aiuti rimborsabili		CEIPO CERAMICHE SRL	217.969	38.145	20/07/2005	37.808	113.424		151.232
1.1	2.10110.5.0029	Agevolazioni alle imprese PMI industriali sotto forma di aiuti rimborsabili		VALLE SRL	58.440	10.227	20/07/2005	10.227	30.681		40.908
1.1	2.10110.5.0030	Agevolazioni alle imprese PMI industriali sotto forma di aiuti rimborsabili		VANDO BATTAGLIA COSTRUZIONI SRL	57.380	10.759	20/07/2005	8.050	24.150		32.200
1.1	2.10110.5.0032	Agevolazioni alle imprese PMI industriali sotto forma di aiuti rimborsabili		TITAN - KONTROL SRL	49.743	9.327	20/07/2005	9.327	27.980		37.307
1.1	2.10110.5.0033	Agevolazioni alle imprese PMI industriali sotto forma di aiuti rimborsabili		L.T. SRL	624.856	109.350	20/07/2005	109.350	328.049		437.399

Allegato 2 – Lista dei progetti finanziati 2000-2006
Docup Toscana Obiettivo 2 2000-2006

Misura	Codice Progetto	Titolo	Progetto coerente	Beneficiario	Progetti approvati per misura			Importi certificati			
					Importo ammissibile approvato (euro)	Contributo FESR previsto (euro)	Approvazione (data) gg/mm/aa	Contributo FESR pagato dal beneficiario finale (euro)	Contributo pubblico nazionale (euro)	Contributo privato ammissibile	Spesa Totale (euro)
1.1	2.10110.5.0034	Agevolazioni alle imprese PMI industriali sotto forma di aiuti rimborsabili		DESIPAK SERVICE UNIPERSONALE SRL	2.607.198	456.260	20/07/2005	443.634	1.330.903		1.774.538
1.1	2.10110.5.0035	Agevolazioni alle imprese PMI industriali sotto forma di aiuti rimborsabili		FRANCHI UMBERTO MARMI SRL	2.739.325	479.382	20/07/2005	479.382	1.438.146		1.917.528
1.1	2.10110.5.0036	Agevolazioni alle imprese PMI industriali sotto forma di aiuti rimborsabili		SEAM DI ULIVIERI FOSCO SAS	251.299	42.500	20/07/2005	41.435	124.306		165.742
1.1	2.10110.5.0037	Agevolazioni alle imprese PMI industriali sotto forma di aiuti rimborsabili		PALMIERI TUNNELLING DRILLING SRL	1.300.000	227.500	20/07/2005	227.500	682.500		910.000
1.1	2.10110.5.0039	Agevolazioni alle imprese PMI industriali sotto forma di aiuti rimborsabili		LORENZINI & C. SRL	89.578	15.676	20/07/2005	12.374	37.123		49.497
1.1	2.10110.5.0040	Agevolazioni alle imprese PMI industriali sotto forma di aiuti rimborsabili		GRAFICHE GELLI SRL	1.289.800	225.715	20/07/2005	225.715	677.145		902.860
1.1	2.10110.5.0041	Agevolazioni alle imprese PMI industriali sotto forma di aiuti rimborsabili		ALBATROS DUE DI ANTONIOLI ALDO SRL	305.647	52.449	20/07/2005	52.449	157.346		209.795
1.1	2.10110.5.0042	Agevolazioni alle imprese PMI industriali sotto forma di aiuti rimborsabili		PAIP GIGLIO FIRENZE SRL	36.408	6.371	20/07/2005	6.258	18.773		25.031
1.1	2.10110.5.0043	Agevolazioni alle imprese PMI industriali sotto forma di aiuti rimborsabili		GEMIGNANI E VANELLI MARMI SNC	1.307.920	228.886	20/07/2005	228.886	686.658		915.544
1.1	2.10110.5.0045	Agevolazioni alle imprese PMI industriali sotto forma di aiuti rimborsabili		BIBLOS SRL	26.489	4.636	20/07/2005	2.963	8.888		11.850
1.1	2.10110.5.0046	Agevolazioni alle imprese PMI industriali sotto forma di aiuti rimborsabili		CASSIOLI SRL	547.534	55.808	20/07/2005	55.808	167.424		223.232
1.1	2.10110.5.0047	Agevolazioni alle imprese PMI industriali sotto forma di aiuti rimborsabili		CAVE DI SPONDA SRL	160.000	28.000	20/07/2005	27.484	82.453		109.937
1.1	2.10110.5.0048	Agevolazioni alle imprese PMI industriali sotto forma di aiuti rimborsabili		TOSCANA ECOVERDE SRL	915.577	160.226	20/07/2005	160.226	480.677		640.903
1.1	2.10110.5.0049	Agevolazioni alle imprese PMI industriali sotto forma di aiuti rimborsabili		F.I.M.PE SRL	133.450	23.354	20/07/2005	23.354	70.061		93.415
1.1	2.10110.5.0050	Agevolazioni alle imprese PMI industriali sotto forma di aiuti rimborsabili		BUD SRL	20.362	3.563	20/07/2005	3.563	10.690		14.254
1.1	2.10110.5.0051	Agevolazioni alle imprese PMI industriali sotto forma di aiuti rimborsabili		B-PACK DUE SPA	5.497.096	1.030.706	20/07/2005	140.251	420.753		561.005
1.1	2.10110.5.0053	Agevolazioni alle imprese PMI industriali sotto forma di aiuti rimborsabili		COOPERATIVA CAVATORI CANALGRANDE SC	1.657.000	289.975	20/07/2005	92.925	278.775		371.700
1.1	2.10110.5.0054	Agevolazioni alle imprese PMI industriali sotto forma di aiuti rimborsabili		BARSANTI MACCHINE SPA	1.900.450	356.334	20/07/2005	356.334	1.069.003		1.425.338
1.1	2.10110.5.0055	Agevolazioni alle imprese PMI industriali sotto forma di aiuti rimborsabili		CARTIERA SAN LORENZO SRL	1.858.261	325.196	20/07/2005	313.441	940.324		1.253.765
1.1	2.10110.5.0058	Agevolazioni alle imprese PMI industriali sotto forma di aiuti rimborsabili		AURALIA SRL	610.620	106.809	20/07/2005	88.267	264.801		353.069
1.1	2.10110.5.0059	Agevolazioni alle imprese PMI industriali sotto forma di aiuti rimborsabili		COSTRUZIONI STRUMENTI OFTALMICI C.S.O. SRL	542.100	55.255	20/07/2005	55.255	165.764		221.018
1.1	2.10110.5.0061	Agevolazioni alle imprese PMI industriali sotto forma di aiuti rimborsabili		DITTA BERTOZZI FELICE DI ROVAI GIOVANNI & C. SRL	477.058	83.485	20/07/2005	83.485	250.456		333.941
1.1	2.10110.5.0063	Agevolazioni alle imprese PMI industriali sotto forma di aiuti rimborsabili		RONCO MARMI SRL	261.340	45.735	20/07/2005	45.557	136.671		182.229
1.1	2.10110.5.0064	Agevolazioni alle imprese PMI industriali sotto forma di aiuti rimborsabili		RUBINETTERIE 3 M SRL	199.450	34.904	20/07/2005	34.904	104.711		139.615

Allegato 2 – Lista dei progetti finanziati 2000-2006
Docup Toscana Obiettivo 2 2000-2006

Misura	Codice Progetto	Titolo	Progetto coerente	Beneficiario	Progetti approvati per misura			Importi certificati			
					Importo ammissibile approvato (euro)	Contributo FESR previsto (euro)	Approvazione (data) gg/mm/aa	Contributo FESR pagato dal beneficiario finale (euro)	Contributo pubblico nazionale (euro)	Contributo privato ammissibile	Spesa Totale (euro)
1.1	2.10110.5.0068	Agevolazioni alle imprese PMI industriali sotto forma di aiuti rimborsabili		VIVIDO SRL	76.552	14.354	20/07/2005	4.334	13.001		17.334
1.1	2.10110.5.0069	Agevolazioni alle imprese PMI industriali sotto forma di aiuti rimborsabili		ESCAVAZIONE MARMÌ LOCHI DI LAZZARESCHI E C. SAS	29.851	5.224	20/07/2005	5.189	15.568		20.757
1.1	2.10110.5.0070	Agevolazioni alle imprese PMI industriali sotto forma di aiuti rimborsabili		STOHENG SRL	59.519	10.416	27/10/2005	7.306	21.919		29.225
1.1	2.10110.5.0071	Agevolazioni alle imprese PMI industriali sotto forma di aiuti rimborsabili		NUOVA GIOLAS SRL	69.010	12.077	27/10/2005	12.077	36.230		48.307
1.1	2.10110.5.0072	Agevolazioni alle imprese PMI industriali sotto forma di aiuti rimborsabili		TECKNA SRL	347.000	60.725	27/10/2005	60.725	182.175		242.900
1.1	2.10110.5.0073	Agevolazioni alle imprese PMI industriali sotto forma di aiuti rimborsabili		2C DI COVERI SRL	118.385	20.683	27/10/2005	20.683	62.048		82.730
1.1	2.10110.5.0074	Agevolazioni alle imprese PMI industriali sotto forma di aiuti rimborsabili		COSTRUZIONI STRUMENTI OPTALMICI C.S.O. SRL	215.427	23.061	27/10/2005	23.061	69.183		92.243
1.1	2.10110.5.0075	Agevolazioni alle imprese PMI industriali sotto forma di aiuti rimborsabili		S.T. SCALE SRL	396.012	69.302	27/10/2005	28.060	84.181		112.241
1.1	2.10110.5.0076	Agevolazioni alle imprese PMI industriali sotto forma di aiuti rimborsabili		LA TOSCANA IMPIANTI SRL	262.310	28.080	27/10/2005	26.976	80.928		107.905
1.1	2.10110.5.0077	Agevolazioni alle imprese PMI industriali sotto forma di aiuti rimborsabili		TEVAN SRL	1.200.000	210.000	27/10/2005	175.875	527.625		703.500
1.1	2.10110.5.0078	Agevolazioni alle imprese PMI industriali sotto forma di aiuti rimborsabili		3BZ MOBILI E AFFINI DI BIANCONI LUCIANO E C. SNC	203.705	35.648	27/10/2005	24.938	74.813		99.750
1.1	2.10110.5.0080	Agevolazioni alle imprese PMI industriali sotto forma di aiuti rimborsabili		MASSA GRANITI SRL	78.735	13.779	27/10/2005	11.865	35.595		47.460
1.1	2.10110.5.0081	Agevolazioni alle imprese PMI industriali sotto forma di aiuti rimborsabili		SIDER PIOMBINO SPA	68.174	11.930	27/10/2005	11.622	34.866		46.488
1.1	2.10110.5.0082	Agevolazioni alle imprese PMI industriali sotto forma di aiuti rimborsabili		GALLETTI AUTOTRASPORTI di GALLETTI GIULIO E C. SAS	152.000	26.600	27/10/2005	26.600	79.800		106.400
1.1	2.10110.5.0083	Agevolazioni alle imprese PMI industriali sotto forma di aiuti rimborsabili		ZANAGLIA SRL	103.000	18.025	27/10/2005	16.613	49.838		66.450
1.1	2.10110.5.0084	Agevolazioni alle imprese PMI industriali sotto forma di aiuti rimborsabili		S.I.T.E.M. SRL	86.150	15.076	27/10/2005	13.706	41.117		54.823
1.1	2.10110.5.0085	Agevolazioni alle imprese PMI industriali sotto forma di aiuti rimborsabili		ELETTROMAR SPA	407.881	45.875	27/10/2005	45.194	135.581		180.774
1.1	2.10110.5.0086	Agevolazioni alle imprese PMI industriali sotto forma di aiuti rimborsabili		FRASSINELLI SRL	43.824	7.669	27/10/2005	7.669	23.008		30.677
1.1	2.10110.5.0088	Agevolazioni alle imprese PMI industriali sotto forma di aiuti rimborsabili		COOPERATIVA DALMAZIA TRASLOCHI SCRL	189.450	35.522	27/10/2005	19.679	59.036		78.715
1.1	2.10110.5.0089	Agevolazioni alle imprese PMI industriali sotto forma di aiuti rimborsabili		GIANNETTI LOGISTIC AND SERVICE SRL	457.678	80.094	27/10/2005	64.019	192.057		256.076
1.1	2.10110.5.0090	Agevolazioni alle imprese PMI industriali sotto forma di aiuti rimborsabili		SB GROUP SRL	200.000	35.000	27/10/2005	35.000	105.000		140.000
1.1	2.10110.5.0091	Agevolazioni alle imprese PMI industriali sotto forma di aiuti rimborsabili		F. & N. UFFICIO SYSTEM SRL	180.421	31.574	27/10/2005	31.535	94.606		126.141
1.1	2.10110.5.0092	Agevolazioni alle imprese PMI industriali sotto forma di aiuti rimborsabili		LODOVICHİ DOMENICO SPA	2.758.360	295.277	27/10/2005	252.733	758.199		1.010.932
1.1	2.10110.5.0094	Agevolazioni alle imprese PMI industriali sotto forma di aiuti rimborsabili		SAVEMA SPA	40.000	4.282	27/10/2005	3.547	10.642		14.189

Allegato 2 – Lista dei progetti finanziati 2000-2006
Docup Toscana Obiettivo 2 2000-2006

Misura	Codice Progetto	Titolo	Progetto coerente	Beneficiario	Progetti approvati per misura			Importi certificati			
					Importo ammissibile approvato (euro)	Contributo FESR previsto (euro)	Approvazione (data) gg/mm/aa	Contributo FESR pagato dal beneficiario finale (euro)	Contributo pubblico nazionale (euro)	Contributo privato ammissibile	Spesa Totale (euro)
1.1	2.10110.5.0095	Agevolazioni alle imprese PMI industriali sotto forma di aiuti rimborsabili		LUCA VENTURINI SRL	181.487	31.760	27/10/2005	30.437	91.311		121.748
1.1	2.10110.5.0096	Agevolazioni alle imprese PMI industriali sotto forma di aiuti rimborsabili		STUDIO LUZZI & ASSOCIATI SRL	140.559	24.598	27/10/2005	5.964	17.891		23.855
1.1	2.10110.5.0097	Agevolazioni alle imprese PMI industriali sotto forma di aiuti rimborsabili		VEMAR HELMETS SRL	2.075.000	222.125	27/10/2005	222.125	666.374		888.499
1.1	2.10110.5.0098	Agevolazioni alle imprese PMI industriali sotto forma di aiuti rimborsabili		MASTER NT SRL	143.400	25.095	27/10/2005	25.095	75.285		100.380
1.1	2.10110.5.0099	Agevolazioni alle imprese PMI industriali sotto forma di aiuti rimborsabili		POLARIS SRL	195.000	34.125	27/10/2005	32.533	97.598		130.130
1.1	2.10110.5.0100	Agevolazioni alle imprese PMI industriali sotto forma di aiuti rimborsabili		GESTIONE SILO SRL	189.189	33.108	27/10/2005	33.108	99.324		132.432
1.1	2.10110.5.0101	Agevolazioni alle imprese PMI industriali sotto forma di aiuti rimborsabili		SETTIMO DONNINI & C. SRL	123.588	21.628	27/10/2005	13.300	39.900		53.200
1.1	2.10110.6.0103	Agevolazioni alle imprese PMI industriali sotto forma di aiuti rimborsabili		SOC.ITAL.COSTR.I MP.ELET.E TELEF. S.I.C.I.E.T. SRL	75.624	13.234	18/01/2006	12.863	38.588		51.451
1.1	2.10110.6.0104	Agevolazioni alle imprese PMI industriali sotto forma di aiuti rimborsabili		BENCORE SRL	86.800	15.190	18/01/2006	14.519	43.558		58.077
1.1	2.10110.6.0105	Agevolazioni alle imprese PMI industriali sotto forma di aiuti rimborsabili		A.F. SISTEMI SRL	295.584	51.727	18/01/2006	51.727	155.182		206.909
1.1	2.10110.6.0106	Agevolazioni alle imprese PMI industriali sotto forma di aiuti rimborsabili		COEDIL SRL	259.580	45.427	18/01/2006	43.028	129.085		172.114
1.1	2.10110.6.0107	Agevolazioni alle imprese PMI industriali sotto forma di aiuti rimborsabili		SAIDA SPA	58.123	6.145	18/01/2006	6.145	18.434		24.579
1.1	2.10110.6.0108	Agevolazioni alle imprese PMI industriali sotto forma di aiuti rimborsabili		2C DI COVERI SRL	172.000	30.100	18/01/2006	30.100	90.300		120.400
1.1	2.10110.6.0111	Agevolazioni alle imprese PMI industriali sotto forma di aiuti rimborsabili		BOSI PICCHIOTTI COSTRUZIONI SRL	133.000	23.275	18/01/2006	23.275	69.825		93.100
1.1	2.10110.6.0112	Agevolazioni alle imprese PMI industriali sotto forma di aiuti rimborsabili		TUBONASTRI SRL	292.760	51.233	18/01/2006	43.735	131.206		174.941
1.1	2.10110.6.0113	Agevolazioni alle imprese PMI industriali sotto forma di aiuti rimborsabili		TIRRENA SPA	245.000	42.875	18/01/2006	42.875	128.625		171.500
1.1	2.10110.6.0114	Agevolazioni alle imprese PMI industriali sotto forma di aiuti rimborsabili		COMIMP SRL	174.000	30.450	18/01/2006	20.308	60.924		81.233
1.1	2.10110.6.0115	Agevolazioni alle imprese PMI industriali sotto forma di aiuti rimborsabili		STOSA SPA	2.780.648	348.456	18/01/2006	348.456	1.045.367		1.393.823
1.1	2.10110.6.0116	Agevolazioni alle imprese PMI industriali sotto forma di aiuti rimborsabili		THEMATICA SRL	2.458.064	430.161	18/01/2006	393.318	1.179.955		1.573.274
1.1	2.10110.6.0117	Agevolazioni alle imprese PMI industriali sotto forma di aiuti rimborsabili		ARTEBIANCA NATURA & TRADIZIONE SRL	1.977.000	284.725	18/01/2006	284.725	854.175		1.138.900
1.1	2.10110.6.0118	Agevolazioni alle imprese PMI industriali sotto forma di aiuti rimborsabili		TAV. SOLAI di IVANO BOSCAGLI E C. SNC	895.840	167.970	18/01/2006	167.970	503.910		671.880
1.1	2.10110.6.0122	Agevolazioni alle imprese PMI industriali sotto forma di aiuti rimborsabili		C. & C. di CEPPATELLI CINZIA & C. SAS	49.370	8.640	18/01/2006	8.614	25.843		34.457
1.1	2.10110.6.0123	Agevolazioni alle imprese PMI industriali sotto forma di aiuti rimborsabili		TERMISOL TERMICA SRL	407.162	43.046	18/01/2006	43.046	129.137		172.182
1.1	2.10110.6.0124	Agevolazioni alle imprese PMI industriali sotto forma di aiuti rimborsabili		TRAVERTINO SANT'ANDREA GIGANTI RENATO SRL	766.833	133.750	18/01/2006	133.750	401.250		535.000
1.1	2.10110.6.0125	Agevolazioni alle imprese PMI industriali sotto forma di aiuti rimborsabili		PASTIFICIO IONE SRL	190.942	33.415	18/01/2006	33.415	100.245		133.659
1.1	2.10110.6.0126	Agevolazioni alle imprese PMI industriali sotto forma di aiuti rimborsabili		APAI SRL	128.736	22.529	18/01/2006	21.851	65.552		87.402

Allegato 2 – Lista dei progetti finanziati 2000-2006
Docup Toscana Obiettivo 2 2000-2006

Misura	Codice Progetto	Titolo	Progetto coerente	Beneficiario	Progetti approvati per misura			Importi certificati			
					Importo ammissibile approvato (euro)	Contributo FESR previsto (euro)	Approvazione (data) gg/mm/aa	Contributo FESR pagato dal beneficiario finale (euro)	Contributo pubblico nazionale (euro)	Contributo privato ammissibile	Spesa Totale (euro)
1.1	2.10110.6.0127	Agevolazioni alle imprese PMI industriali sotto forma di aiuti rimborsabili		BIAGI PIERINO SRL	112.000	19.600	18/01/2006	19.600	58.800		78.400
1.1	2.10110.6.0128	Agevolazioni alle imprese PMI industriali sotto forma di aiuti rimborsabili		PR SRL	1.429.924	250.237	18/01/2006	250.153	750.459		1.000.612
1.1	2.10110.6.0129	Agevolazioni alle imprese PMI industriali sotto forma di aiuti rimborsabili		TESIMAG SRL	1.366.731	239.178	18/01/2006	206.658	619.973		826.631
1.1	2.10110.6.0130	Agevolazioni alle imprese PMI industriali sotto forma di aiuti rimborsabili		CAMPOLONGHI ITALIA SPA	1.085.000	189.875	18/01/2006	189.875	569.625		759.500
1.1	2.10110.6.0131	Agevolazioni alle imprese PMI industriali sotto forma di aiuti rimborsabili		LA FACCIATA SRL	753.000	131.775	18/01/2006	131.775	395.325		527.100
1.1	2.10110.6.0133	Agevolazioni alle imprese PMI industriali sotto forma di aiuti rimborsabili		TEXA SRL	378.220	66.189	18/01/2006	66.189	198.566		264.754
1.1	2.10110.6.0136	Agevolazioni alle imprese PMI industriali sotto forma di aiuti rimborsabili		GLASSIENA SPA	5.084.394	889.769	18/01/2006	889.769	2.669.307		3.559.076
1.1	2.10110.6.0138	Agevolazioni alle imprese PMI industriali sotto forma di aiuti rimborsabili		LA MARINA DI SCARLINO YACHT SERVICE SRL	1.120.454	196.079	19/04/2006	169.149	507.447		676.597
1.1	2.10110.6.0140	Agevolazioni alle imprese PMI industriali sotto forma di aiuti rimborsabili		MODEL IDEA SRL	450.000	78.750	19/04/2006	78.750	236.250		315.000
1.1	2.10110.6.0141	Agevolazioni alle imprese PMI industriali sotto forma di aiuti rimborsabili		GARIMARINE SRL	3.624.505	634.288	19/04/2006	634.288	1.902.865		2.537.154
1.1	2.10110.6.0143	Agevolazioni alle imprese PMI industriali sotto forma di aiuti rimborsabili		T-SERVICES SRL	750.000	131.250	19/04/2006	131.250	393.750		525.000
1.1	2.10110.6.0148	Agevolazioni alle imprese PMI industriali sotto forma di aiuti rimborsabili		NERI SPA	2.712.796	272.921	19/04/2006	25.097	75.290		100.387
1.1	2.10110.6.0149	Agevolazioni alle imprese PMI industriali sotto forma di aiuti rimborsabili		ALFA MECCANICA SRL	185.000	32.375	19/04/2006	32.375	97.125		129.500
1.1	2.10110.6.0150	Agevolazioni alle imprese PMI industriali sotto forma di aiuti rimborsabili		CAVE CERRI BASSI SRL	672.000	117.600	19/04/2006	117.600	352.800		470.400
1.1	2.10110.6.0151	Agevolazioni alle imprese PMI industriali sotto forma di aiuti rimborsabili		CAVA "Z" SRL	18.500	3.238	19/04/2006	3.238	9.713		12.950
1.1	2.10110.6.0152	Agevolazioni alle imprese PMI industriali sotto forma di aiuti rimborsabili		BRUNI GIORGIO & IVO SRL	118.957	11.841	19/04/2006	11.841	35.524		47.365
1.1	2.10110.6.0154	Agevolazioni alle imprese PMI industriali sotto forma di aiuti rimborsabili		ADOLFO FORTI MARMI SPA	70.350	12.311	19/04/2006	12.311	36.934		49.245
1.1	2.10110.6.0155	Agevolazioni alle imprese PMI industriali sotto forma di aiuti rimborsabili		CARTIERE PANIGADA SRL	1.266.550	221.646	19/04/2006	140.079	420.236		560.314
1.1	2.10110.6.0156	Agevolazioni alle imprese PMI industriali sotto forma di aiuti rimborsabili		CAMPOLONGHI ITALIA SPA	5.429.670	950.192	19/04/2006	950.192	2.850.577		3.800.769
1.1	2.10110.6.0157	Agevolazioni alle imprese PMI industriali sotto forma di aiuti rimborsabili		FRATELLI MARTINELLI SRL	941.188	164.708	19/04/2006	164.708	494.124		658.832
1.1	2.10110.6.0158	Agevolazioni alle imprese PMI industriali sotto forma di aiuti rimborsabili		ITALSCAVI DI PRATELLI ALVARO E C SAS	162.500	28.438	19/04/2006	28.438	85.313		113.750
1.1	2.10110.6.0160	Agevolazioni alle imprese PMI industriali sotto forma di aiuti rimborsabili		SAVEMA SPA	400.660	39.883	19/04/2006	14.480	43.439		57.918
1.1	2.10110.6.0161	Agevolazioni alle imprese PMI industriali sotto forma di aiuti rimborsabili		S.I.T.E.M. SRL	110.200	19.285	19/04/2006	18.078	54.233		72.310
1.1	2.10110.6.0162	Agevolazioni alle imprese PMI industriali sotto forma di aiuti rimborsabili		E.B. NEURO SPA	3.235.711	383.935	19/04/2006	341.996	1.025.989		1.367.985
1.1	2.10110.6.0164	Agevolazioni alle imprese PMI industriali sotto forma di aiuti rimborsabili		RESINATURA MARMI E GRANITI SRL	503.636	88.136	19/04/2006	87.390	262.169		349.559
1.1	2.10110.6.0165	Agevolazioni alle imprese PMI industriali sotto forma di aiuti rimborsabili		ECSEL SPA	463.347	81.086	19/04/2006	63.651	190.953		254.604
1.1	2.10110.6.0166	Agevolazioni alle imprese PMI industriali sotto forma di aiuti rimborsabili		UNITED GLOBAL SERVICES SC	92.874	16.253	19/04/2006	16.253	48.759		65.012

Allegato 2 – Lista dei progetti finanziati 2000-2006
Docup Toscana Obiettivo 2 2000-2006

Misura	Codice Progetto	Titolo	Progetto coerente	Beneficiario	Progetti approvati per misura			Importi certificati			
					Importo ammissibile approvato (euro)	Contributo FESR previsto (euro)	Approvazione (data) gg/mm/aa	Contributo FESR pagato dal beneficiario finale (euro)	Contributo pubblico nazionale (euro)	Contributo privato ammissibile	Spesa Totale (euro)
1.1	2.10110.6.0167	Agevolazioni alle imprese PMI industriali sotto forma di aiuti rimborsabili		IL CEPP0 SRL	7.662.500	1.000.000	19/04/2006	1.000.000	3.000.000		4.000.000
1.1	2.10110.7.0168	Agevolazioni alle imprese PMI industriali sotto forma di aiuti rimborsabili		MIDA SRL	6.688.653	1.170.514	19/04/2006	956.043	2.868.130		3.824.174
1.1	2.10110.7.0169	Agevolazioni alle imprese PMI industriali sotto forma di aiuti rimborsabili		CORSINI BISCOTTI SRL	756.539	132.394	19/04/2006	132.394	397.183		529.577
1.1	2.10110.7.0171	Agevolazioni alle imprese PMI industriali sotto forma di aiuti rimborsabili		GIOMARELLI ANTERIVO SRL	660.309	57.034	14/12/2006	44.141	132.422		176.563
1.1	2.10110.7.0173	Agevolazioni alle imprese PMI industriali sotto forma di aiuti rimborsabili		HANA-BI SRL	390.604	68.356	14/12/2006	12.720	38.161		50.881
1.1	2.10110.7.0174	Agevolazioni alle imprese PMI industriali sotto forma di aiuti rimborsabili		SOCIETA' COOP.PRODUZIONE E LAVORO LAGOMARSINI SC	400.500	70.088	14/12/2006	70.088	210.263		280.350
1.1	2.10110.7.0178	Agevolazioni alle imprese PMI industriali sotto forma di aiuti rimborsabili		LA TOSCANA IMPIANTI SRL	560.000	48.370	14/12/2006	43.706	131.117		174.823
1.1	2.10110.7.0179	Agevolazioni alle imprese PMI industriali sotto forma di aiuti rimborsabili		BARCOVANLINE SRL	1.095.234	191.666	14/12/2006	155.881	467.642		623.522
1.1	2.10110.7.0180	Agevolazioni alle imprese PMI industriali sotto forma di aiuti rimborsabili		SOCIETA' CHIMICA LARDERELLO SPA	1.014.794	163.618	14/12/2006	163.618	490.855		654.473
1.1	2.10110.7.0185	Agevolazioni alle imprese PMI industriali sotto forma di aiuti rimborsabili		2C DI COVERI SRL	174.880	30.210	14/12/2006	30.210	90.631		120.841
1.1	2.10110.7.0186	Agevolazioni alle imprese PMI industriali sotto forma di aiuti rimborsabili		RUBINETTERIE 3 M SRL	408.962	70.648	14/12/2006	54.928	164.784		219.712
1.1	2.10110.7.0190	Agevolazioni alle imprese PMI industriali sotto forma di aiuti rimborsabili		C. & C. di CEPPATELLI CINZIA & C. SAS	51.292	9.617	14/12/2006	5.682	17.045		22.727
1.1	2.10110.7.0191	Agevolazioni alle imprese PMI industriali sotto forma di aiuti rimborsabili		GRANCHI SRL	42.891	6.915	14/12/2006	6.915	20.746		27.661
1.1	2.10110.7.0193	Agevolazioni alle imprese PMI industriali sotto forma di aiuti rimborsabili		IL FIORINO SPA	373.337	64.494	14/12/2006	49.579	148.738		198.317
1.1	2.10110.7.0194	Agevolazioni alle imprese PMI industriali sotto forma di aiuti rimborsabili		LORENZINI & C. SRL	80.021	13.824	14/12/2006	13.824	41.471		55.294
1.1	2.10110.7.0199	Agevolazioni alle imprese PMI industriali sotto forma di aiuti rimborsabili		CASSIOLI SRL	202.764	17.514	14/12/2006	17.514	52.541		70.054
1.1	2.10110.7.0201	Agevolazioni alle imprese PMI industriali sotto forma di aiuti rimborsabili		FLAG MARINE SRL	292.682	51.219	14/12/2006	44.728	134.185		178.914
1.1	2.10110.8.0202	Agevolazioni alle imprese PMI industriali sotto forma di aiuti rimborsabili		GELOSTANDARD COLD SRL	5.409.633	867.188	15/02/2008	99.263	297.790		397.053
1.1	2.10110.8.0203	Agevolazioni alle imprese PMI industriali sotto forma di aiuti rimborsabili		APUAPOLARIS SRL	4.990.860	800.057	15/02/2008	500.000	1.500.000		2.000.000
1.1	2.10110.8.0206	Agevolazioni alle imprese PMI industriali sotto forma di aiuti rimborsabili		CARTIERA SAN LORENZO SRL	2.349.960	188.354	15/02/2008	112.990	338.970		451.959
1.1	2.10110.8.0207	Agevolazioni alle imprese PMI industriali sotto forma di aiuti rimborsabili		SAVEMA SPA	2.283.480	183.026	15/02/2008	84.095	252.285		336.379
1.1	2.10110.8.0208	Agevolazioni alle imprese PMI industriali sotto forma di aiuti rimborsabili		MICHIELOTTO GRU & SERVICE SPA	2.010.910	322.358	15/02/2008	322.358	967.073		1.289.430
1.1	2.10110.8.0209	Agevolazioni alle imprese PMI industriali sotto forma di aiuti rimborsabili		LONZI METALLI SRL	1.831.300	302.959	15/02/2008	301.981	905.943		1.207.924
1.1	2.10110.8.0210	Agevolazioni alle imprese PMI industriali sotto forma di aiuti rimborsabili		LAMINTESS SRL	1.769.000	283.578	15/02/2008	203.301	609.903		813.204
1.1	2.10110.8.0212	Agevolazioni alle imprese PMI industriali sotto forma di aiuti rimborsabili		TOSTI SRL	1.512.561	191.390	15/02/2008	148.636	445.908		594.543
1.1	2.10110.8.0213	Agevolazioni alle imprese PMI industriali sotto forma di aiuti rimborsabili		FRANCHI UMBERTO MARMI SRL	1.504.240	120.568	15/02/2008	106.100	318.301		424.402

Allegato 2 – Lista dei progetti finanziati 2000-2006
Docup Toscana Obiettivo 2 2000-2006

Misura	Codice Progetto	Titolo	Progetto coerente	Beneficiario	Progetti approvati per misura			Importi certificati			
					Importo ammissibile approvato (euro)	Contributo FESR previsto (euro)	Approvazione (data) gg/mm/aa	Contributo FESR pagato dal beneficiario finale (euro)	Contributo pubblico nazionale (euro)	Contributo privato ammissibile	Spesa Totale (euro)
1.1	2.10110.8.0214	Agevolazioni alle imprese PMI industriali sotto forma di aiuti rimborsabili		COOPERATIVA FRA CAVATORI DI GIOIA SC	1.347.500	216.010	15/02/2008	185.312	555.936		741.247
1.1	2.10110.8.0216	Agevolazioni alle imprese PMI industriali sotto forma di aiuti rimborsabili		GEMIGNANI E VANELLI MARMI SNC	1.115.000	178.739	15/02/2008	88.167	264.502		352.670
1.1	2.10110.8.0217	Agevolazioni alle imprese PMI industriali sotto forma di aiuti rimborsabili		CAMPOLONGHI ITALIA SPA	1.077.500	86.364	15/02/2008	86.364	259.091		345.455
1.1	2.10110.8.0219	Agevolazioni alle imprese PMI industriali sotto forma di aiuti rimborsabili		COOPERATIVA CAVATORI LORANO SC	798.390	127.985	15/02/2008	55.305	165.915		221.220
1.1	2.10110.8.0220	Agevolazioni alle imprese PMI industriali sotto forma di aiuti rimborsabili		DE ANGELIS GIOVANNI SRL	781.570	125.289	15/02/2008	107.404	322.212		429.616
1.1	2.10110.8.0221	Agevolazioni alle imprese PMI industriali sotto forma di aiuti rimborsabili		TECNOFIT SRL	743.329	119.159	15/02/2008	67.563	202.689		270.252
1.1	2.10110.8.0222	Agevolazioni alle imprese PMI industriali sotto forma di aiuti rimborsabili		COVERTEK SRL	705.481	123.459	15/02/2008	40.378	121.135		161.513
1.1	2.10110.8.0225	Agevolazioni alle imprese PMI industriali sotto forma di aiuti rimborsabili		CALACATA CRESTOLA SRL	550.000	88.167	15/02/2008	86.564	259.693		346.257
1.1	2.10110.8.0226	Agevolazioni alle imprese PMI industriali sotto forma di aiuti rimborsabili		I.G.F. MARMI SRL	533.100	85.458	15/02/2008	85.458	256.375		341.833
1.1	2.10110.8.0227	Agevolazioni alle imprese PMI industriali sotto forma di aiuti rimborsabili		ROGGI SRL	436.313	69.943	15/02/2008	69.943	209.828		279.771
1.1	2.10110.8.0228	Agevolazioni alle imprese PMI industriali sotto forma di aiuti rimborsabili		GUIDO M. FABBRICOTTI FU B. SUCCESSORI SRL	360.000	57.710	15/02/2008	46.829	140.488		187.317
1.1	2.10110.8.0229	Agevolazioni alle imprese PMI industriali sotto forma di aiuti rimborsabili		FT FUTURE TECHNOLOGIE SRL	356.524	57.152	15/02/2008	48.898	146.694		195.592
1.1	2.10110.8.0230	Agevolazioni alle imprese PMI industriali sotto forma di aiuti rimborsabili		C.M.G. COOP. METALMECCANIC A DELLA GARFAGNANA SC	351.593	56.362	15/02/2008	36.406	109.217		145.623
1.1	2.10110.8.0232	Agevolazioni alle imprese PMI industriali sotto forma di aiuti rimborsabili		I.G.L.O.M. ITALIA SPA	331.150	53.085	15/02/2008	53.085	159.254		212.339
1.1	2.10110.8.0234	Agevolazioni alle imprese PMI industriali sotto forma di aiuti rimborsabili		IL FIORINO SPA	257.200	41.230	15/02/2008	31.522	94.567		126.089
1.1	2.10110.8.0235	Agevolazioni alle imprese PMI industriali sotto forma di aiuti rimborsabili		TIRRENA SPA	251.000	20.118	15/02/2008	19.477	58.431		77.908
1.1	2.10110.8.0236	Agevolazioni alle imprese PMI industriali sotto forma di aiuti rimborsabili		TAV. SOLAI di IVANO BOSCAGLI E C. SNC	210.000	33.664	15/02/2008	33.664	100.991		134.655
1.1	2.10110.8.0238	Agevolazioni alle imprese PMI industriali sotto forma di aiuti rimborsabili		DAZZINI SRL	125.700	20.150	15/02/2008	15.149	45.446		60.595
1.1	2.10110.8.0240	Agevolazioni alle imprese PMI industriali sotto forma di aiuti rimborsabili		OPUS AUTOMAZIONE SRL	58.548	9.949	15/02/2008	7.724	23.172		30.896
1.1	2.10110.8.0241	Agevolazioni alle imprese PMI industriali sotto forma di aiuti rimborsabili		CHEMITEC SRL	527.805	93.691	15/02/2008	90.701	272.104		362.805
1.1	2.10110.8.0242	Agevolazioni alle imprese PMI industriali sotto forma di aiuti rimborsabili		LORENZINI & C. SRL	474.430	76.053	15/02/2008	72.770	218.310		291.079
1.1	2.10110.8.0244	Agevolazioni alle imprese PMI industriali sotto forma di aiuti rimborsabili		TOSTI SRL	1.180.688	94.635	15/02/2008	19.615	58.846		78.461
1.1	2.10110.8.0247	Agevolazioni alle imprese PMI industriali sotto forma di aiuti rimborsabili		EDILPAVIMENTI SRL	340.708	54.617	15/02/2008	54.617	163.850		218.467
1.1	2.10110.8.0249	Agevolazioni alle imprese PMI industriali sotto forma di aiuti rimborsabili		C.L.M. SERVICE SRL	252.800	40.525	15/02/2008	40.525	121.574		162.099
1.1	2.10110.8.0250	Agevolazioni alle imprese PMI industriali sotto forma di aiuti rimborsabili		SCAVI SERVICE SRL	150.000	24.046	15/02/2008	24.046	72.137		96.182

Allegato 2 – Lista dei progetti finanziati 2000-2006
Docup Toscana Obiettivo 2 2000-2006

Misura	Codice Progetto	Titolo	Progetto coerente	Beneficiario	Progetti approvati per misura			Importi certificati			
					Importo ammissibile approvato (euro)	Contributo FESR previsto (euro)	Approvazione (data) gg/mm/aa	Contributo FESR pagato dal beneficiario finale (euro)	Contributo pubblico nazionale (euro)	Contributo privato ammissibile	Spesa Totale (euro)
1.1	2.10110.8.0252	Agevolazioni alle imprese PMI industriali sotto forma di aiuti rimborsabili		CARTESIO SRL	21.025	3.942	15/02/2008	3.745	11.234		14.979
1.1	2.10110.8.0253	Agevolazioni alle imprese PMI industriali sotto forma di aiuti rimborsabili		GIANNETTI LOGISTIC AND SERVICE SRL	767.419	82.260	15/02/2008	68.481	205.442		273.923
1.1	2.10110.8.0256	Agevolazioni alle imprese PMI industriali sotto forma di aiuti rimborsabili		BENOCCHI & C SPA	804.700	128.997	15/02/2008	128.958	386.875		515.833
1.1	2.10110.8.0257	Agevolazioni alle imprese PMI industriali sotto forma di aiuti rimborsabili		EDILMARKET SRL	458.240	80.192	15/02/2008	62.995	188.984		251.978
1.1	2.10110.8.0262	Agevolazioni alle imprese PMI industriali sotto forma di aiuti rimborsabili		UNIMIN SPA	1.056.600	169.378	15/02/2008	125.037	375.112		500.150
1.1	2.10110.8.0264	Agevolazioni alle imprese PMI industriali sotto forma di aiuti rimborsabili		FARMOBILI SRL	327.296	52.467	15/02/2008	52.467	157.400		209.867
1.1	2.10110.8.0268	Agevolazioni alle imprese PMI industriali sotto forma di aiuti rimborsabili		CANTIERE NAVALE CASTIGLIONE SRL	788.729	138.028	15/02/2008	130.613	391.839		522.453
1.1	2.10110.8.0270	Agevolazioni alle imprese PMI industriali sotto forma di aiuti rimborsabili		LAPI LABORATORIO PREVENZIONE INCENDI SPA	330.000	52.900	15/02/2008	18.511	55.533		74.044
1.1	2.10110.8.0271	Agevolazioni alle imprese PMI industriali sotto forma di aiuti rimborsabili		DITTA BERTOZZI FELICE DI ROVAI GIOVANNI & C. SRL	302.600	48.508	15/02/2008	48.508	145.524		194.032
1.1	2.10110.8.0272	Agevolazioni alle imprese PMI industriali sotto forma di aiuti rimborsabili		PANTAGRUEL SRL	272.867	43.742	15/02/2008	26.090	78.269		104.358
1.1	2.10110.8.0273	Agevolazioni alle imprese PMI industriali sotto forma di aiuti rimborsabili		B & V DI VANNUCCI CLAUDIA E C. SAS	260.000	45.430	15/02/2008	41.308	123.925		165.234
1.1	2.10110.8.0277	Agevolazioni alle imprese PMI industriali sotto forma di aiuti rimborsabili		FONDERIA ORTIMINI SRL	43.700	7.005	15/02/2008	7.005	21.016		28.021
1.1	2.10110.8.0278	Agevolazioni alle imprese PMI industriali sotto forma di aiuti rimborsabili		ANDREA COMUNICAZIONE DI GIARDI A., TORZONI A. SNC	84.307	14.754	15/02/2008	8.775	26.326		35.101
1.1	2.10110.8.0279	Agevolazioni alle imprese PMI industriali sotto forma di aiuti rimborsabili		ALMAR DI GHERARDI MARCO E C. SAS	3.658.994	593.591	15/02/2008	520.528	1.561.583		2.082.111
1.1	2.10110.8.0280	Agevolazioni alle imprese PMI industriali sotto forma di aiuti rimborsabili		S.C.A. DI DOTT. PASQUINI NELLA E C. SAS	1.487.000	238.373	15/02/2008	125.216	375.647		500.863
1.1	2.10110.8.0281	Agevolazioni alle imprese PMI industriali sotto forma di aiuti rimborsabili		KYRTONI DI MARKOU CHRISTOS SNC	431.342	69.146	15/02/2008	57.167	171.500		228.667
1.1	2.10110.8.0282	Agevolazioni alle imprese PMI industriali sotto forma di aiuti rimborsabili		ZINCATURIFICIO TOSCANO SRL	311.650	49.959	15/02/2008	49.959	149.876		199.835
1.1	2.10110.8.0284	Agevolazioni alle imprese PMI industriali sotto forma di aiuti rimborsabili		MESA DI MARIOTTONI ENRICO E C. SAS	222.306	35.637	15/02/2008	29.213	87.638		116.850
1.1	2.10110.8.0285	Agevolazioni alle imprese PMI industriali sotto forma di aiuti rimborsabili		EDILMASSIMO SRL	855.624	149.734	15/02/2008	141.905	425.715		567.620
1.1	2.10110.8.0289	Agevolazioni alle imprese PMI industriali sotto forma di aiuti rimborsabili		VEMAR SRL	834.763	138.544	15/02/2008	108.500	325.500		434.000
1.1	2.10110.8.0290	Agevolazioni alle imprese PMI industriali sotto forma di aiuti rimborsabili		2C DI COVERI SRL	121.380	19.458	15/02/2008	19.458	58.373		77.830
1.1	2.10110.8.0292	Agevolazioni alle imprese PMI industriali sotto forma di aiuti rimborsabili		BIOCHEMIE LAB SRL	317.264	52.746	15/02/2008	9.475	28.426		37.901
1.1	2.10110.8.0295	Agevolazioni alle imprese PMI industriali sotto forma di aiuti rimborsabili		PQ SRL	106.400	17.056	15/02/2008	13.583	40.750		54.333

Allegato 2 – Lista dei progetti finanziati 2000-2006
Docup Toscana Obiettivo 2 2000-2006

Misura	Codice Progetto	Titolo	Progetto coerente	Beneficiario	Progetti approvati per misura			Importi certificati			
					Importo ammissibile approvato (euro)	Contributo FESR previsto (euro)	Approvazione (data) gg/mm/aa	Contributo FESR pagato dal beneficiario finale (euro)	Contributo pubblico nazionale (euro)	Contributo privato ammissibile	Spesa Totale (euro)
1.1	2.10110.8.0297	Agevolazioni alle imprese PMI industriali sotto forma di aiuti rimborsabili		OMEGA DI MARZI ING. ALBERTO E C. SAS	65.453	5.246	15/02/2008	5.246	15.738		20.984
1.1	2.10110.8.0298	Agevolazioni alle imprese PMI industriali sotto forma di aiuti rimborsabili		SAVEMA SPA	758.800	56.000	01/12/2008	39.206	117.618		156.824
1.1	2.10110.8.0299	Agevolazioni alle imprese PMI industriali sotto forma di aiuti rimborsabili		TRAVERTINO SANT'ANDREA GIGANTI RENATO SRL	659.778	116.750	01/12/2008	116.750	350.250		467.000
1.1	2.10110.8.0300	Agevolazioni alle imprese PMI industriali sotto forma di aiuti rimborsabili		ITLA SPA	529.200	46.750	31/12/2008	45.191	135.573		180.765
1.1	2.10110.8.0301	Agevolazioni alle imprese PMI industriali sotto forma di aiuti rimborsabili		COOPERATIVA CAVATORI CANALGRANDE SC	544.640	96.500	31/12/2008	96.500	289.500		386.000
1.1	2.10110.9.0303	Agevolazioni alle imprese PMI industriali sotto forma di aiuti rimborsabili		APUANIA CORSI SRL	254.400	47.700	11/02/2009	45.825	137.475		183.300
1.1	2.10110.9.0304	Agevolazioni alle imprese PMI industriali sotto forma di aiuti rimborsabili		CAVE AMMINISTRAZION E SRL	190.000	35.625	11/02/2009	35.625	106.875		142.500
1.1	2.10110.9.0305	Agevolazioni alle imprese PMI industriali sotto forma di aiuti rimborsabili		VERDINI MARMI SRL	126.925	23.798	11/02/2009	21.563	64.688		86.250
1.1	2.10110.9.0307	Agevolazioni alle imprese PMI industriali sotto forma di aiuti rimborsabili		CANTIERE NAVALE SALVADORI SRL	78.063	14.622	26/02/2009	13.286	39.857		53.143
1.1	2.10110.9.0308	Agevolazioni alle imprese PMI industriali sotto forma di aiuti rimborsabili		UNIMIN SPA	98.380	18.446	26/02/2009	5.445	16.335		21.780
1.1	2.10110.9.0309	Agevolazioni alle imprese PMI industriali sotto forma di aiuti rimborsabili		FRATELLI TURICCHI SRL	365.000	68.438	06/03/2009	48.750	146.250		195.000
1.1	2.10110.9.0310	Agevolazioni alle imprese PMI industriali sotto forma di aiuti rimborsabili		FRATELLI MARTINELLI SRL	1.020.471	79.500	06/03/2009	79.497	238.491		317.988
1.1	2.10110.9.0313	Agevolazioni alle imprese PMI industriali sotto forma di aiuti rimborsabili		GALLETTI AMERIGO & ARIAS SRL	200.000	37.500	13/03/2009	35.250	105.750		141.000
1.1	2.10110.9.0314	Agevolazioni alle imprese PMI industriali sotto forma di aiuti rimborsabili		PALMIERI TUNNELING DRILLING SRL	600.000	112.500	13/03/2009	112.500	337.500		450.000
1.1	2.10110.9.0315	Agevolazioni alle imprese PMI industriali sotto forma di aiuti rimborsabili		METALLURGICA T.M. SRL	42.530	7.997	13/03/2009	7.822	23.465		31.287
1.1	2.10110.9.0316	Agevolazioni alle imprese PMI industriali sotto forma di aiuti rimborsabili		RARI - LIVORNO RACCOLTA RIFIUTI INDUSTRIALI SRL	1.281.081	127.750	23/03/2009	64.020	192.059		256.078
1.1	2.10110.9.0317	Agevolazioni alle imprese PMI industriali sotto forma di aiuti rimborsabili		VANNI PIERINO SRL	753.300	141.244	23/03/2009	107.869	323.606		431.475
1.1	2.10110.9.0318	Agevolazioni alle imprese PMI industriali sotto forma di aiuti rimborsabili		CARTIERE PANIGADA SRL	540.815	101.403	23/03/2009	69.185	207.556		276.741
1.1	2.10110.9.0319	Agevolazioni alle imprese PMI industriali sotto forma di aiuti rimborsabili		COOP.VA DI FACCHINAGGIO E TRASPORTO RIFREDI SC	258.000	32.750	31/03/2009	30.283	90.848		121.131
1.1	2.10110.9.0320	Agevolazioni alle imprese PMI industriali sotto forma di aiuti rimborsabili		CAPACCIOLI SRL	248.818	43.543	31/03/2009	14.305	42.916		57.221
1.1	2.10110.9.0321	Agevolazioni alle imprese PMI industriali sotto forma di aiuti rimborsabili		ELETTROMAR SPA	229.479	29.250	31/03/2009	29.250	87.750		117.000
1.1	2.10110.9.0323	Agevolazioni alle imprese PMI industriali sotto forma di aiuti rimborsabili		CASSIOLI SRL	124.615	15.875	31/03/2009	14.087	42.261		56.348
1.1	2.10110.9.0324	Agevolazioni alle imprese PMI industriali sotto forma di aiuti rimborsabili		STOSA SPA	2.774.148	354.000	31/03/2009	315.067	945.200		1.260.267

Allegato 2 – Lista dei progetti finanziati 2000-2006
Docup Toscana Obiettivo 2 2000-2006

Misura	Codice Progetto	Titolo	Progetto coerente	Beneficiario	Progetti approvati per misura			Importi certificati			
					Importo ammissibile approvato (euro)	Contributo FESR previsto (euro)	Approvazione (data) gg/mm/aa	Contributo FESR pagato dal beneficiario finale (euro)	Contributo pubblico nazionale (euro)	Contributo privato ammissibile	Spesa Totale (euro)
1.1	2.10110.9.0325	Agevolazioni alle imprese PMI industriali sotto forma di aiuti rimborsabili		CORSINI BISCOTTI SRL	367.000	56.250	06/04/2009	56.250	168.750		225.000
1.1	2.10110.9.0326	Agevolazioni alle imprese PMI industriali sotto forma di aiuti rimborsabili		BUFALINI MARMI SRL	339.419	63.641	06/04/2009	63.641	190.923		254.564
1.1	2.10110.9.0327	Agevolazioni alle imprese PMI industriali sotto forma di aiuti rimborsabili		SCOTTO & C. SRL	2.470.000	377.500	06/04/2009	377.500	1.132.500		1.510.000
1.1	2.10110.9.0328	Agevolazioni alle imprese PMI industriali sotto forma di aiuti rimborsabili		LONZI METALLI SRL	2.750.000	515.625	06/04/2009	124.809	374.426		499.235
1.1	2.10110.9.0330	Agevolazioni alle imprese PMI industriali sotto forma di aiuti rimborsabili		I.D.E.A.T. MARMI SRL	90.000	16.875	14/04/2009	12.563	37.688		50.250
1.1	2.10110.9.0332	Agevolazioni alle imprese PMI industriali sotto forma di aiuti rimborsabili		I.G.L.O.M. ITALIA SPA	543.700	101.944	14/04/2009	101.944	305.831		407.775
1.1	2.10110.9.0334	Agevolazioni alle imprese PMI industriali sotto forma di aiuti rimborsabili		ESCAVAZIONE MARMI TECCHIONE SRL	300.000	50.000	28/04/2009	47.544	142.631		190.174
1.1	2.10110.9.0335	Agevolazioni alle imprese PMI industriali sotto forma di aiuti rimborsabili		LORENZINI & C. SRL	416.910	78.216	28/04/2009	78.084	234.252		312.336
1.1	2.10110.9.0336	Agevolazioni alle imprese PMI industriali sotto forma di aiuti rimborsabili		BARATTINI MARMI SRL	89.000	16.688	28/04/2009	16.688	50.063		66.750
1.1	2.10110.9.0338	Agevolazioni alle imprese PMI industriali sotto forma di aiuti rimborsabili		CORSINI BISCOTTI SRL	178.000	27.250	28/04/2009	22.229	66.687		88.916
1.1	2.10110.9.0339	Agevolazioni alle imprese PMI industriali sotto forma di aiuti rimborsabili		LAVANDERIA SENESE SRL	500.000	93.750	28/04/2009	73.875	221.625		295.500
1.1	2.10110.9.0340	Agevolazioni alle imprese PMI industriali sotto forma di aiuti rimborsabili		ILVA SRL	142.700	26.756	28/04/2009	25.838	77.513		103.350
1.1	2.10110.9.0341	Agevolazioni alle imprese PMI industriali sotto forma di aiuti rimborsabili		CALACATTA ESCAVAZIONE CARRARA SRL	946.950	157.750	28/04/2009	65.060	195.179		260.238
1.1	2.10110.9.0342	Agevolazioni alle imprese PMI industriali sotto forma di aiuti rimborsabili		AMBIENTE SC	505.127	75.750	28/04/2009	72.144	216.433		288.577
1.1	2.10110.9.0343	Agevolazioni alle imprese PMI industriali sotto forma di aiuti rimborsabili		MANIFATTURE LUNIGIANE SRL	353.000	66.188	28/04/2009	66.188	198.563		264.750
1.1	2.10110.9.0344	Agevolazioni alle imprese PMI industriali sotto forma di aiuti rimborsabili		GEMIGNANI E VANELLI MARMI SNC	149.210	27.977	28/04/2009	11.985	35.954		47.938
1.1	2.10110.9.0345	Agevolazioni alle imprese PMI industriali sotto forma di aiuti rimborsabili		COOPERATIVA CAVATORI LORANO SC	122.080	22.890	28/04/2009	20.850	62.550		83.400
1.1	2.10110.9.0346	Agevolazioni alle imprese PMI industriali sotto forma di aiuti rimborsabili		MARMI PREGIATI APUANI SRL	137.500	22.875	28/04/2009	22.875	68.625		91.500
1.1	2.10110.9.0347	Agevolazioni alle imprese PMI industriali sotto forma di aiuti rimborsabili		ALMAR DI GHERARDI MARCO E.C. SAS	896.690	107.250	28/04/2009	107.250	321.750		429.000
1.1	2.10110.9.0350	Agevolazioni alle imprese PMI industriali sotto forma di aiuti rimborsabili		CALACATA CRESTOLA SRL	120.000	22.500	28/04/2009	20.625	61.875		82.500
1.1	2.10110.9.0351	Agevolazioni alle imprese PMI industriali sotto forma di aiuti rimborsabili		PALMIERI TUNNELLING DRILLING SRL	130.600	24.488	06/05/2009	24.488	73.463		97.950
1.1	2.10110.9.0354	Agevolazioni alle imprese PMI industriali sotto forma di aiuti rimborsabili		S.I.T.E.M. SRL	175.000	32.813	06/05/2009	32.813	98.438		131.250
1.1	2.10110.9.0355	Agevolazioni alle imprese PMI industriali sotto forma di aiuti rimborsabili		CANTIERE NAVALE GOLFO DI MOLA SRL	35.500	6.656	06/05/2009	6.656	19.969		26.625
1.1	2.10110.9.0356	Agevolazioni alle imprese PMI industriali sotto forma di aiuti rimborsabili		SARDELLI LOGISTIC AND FORWARDING SRL	313.000	56.750	19/05/2009	56.750	170.250		227.000
1.1	2.10110.9.0359	Agevolazioni alle imprese PMI industriali sotto forma di aiuti rimborsabili		DUE EFFE SPA	378.000	70.875	19/05/2009	70.875	212.625		283.500

Allegato 2 – Lista dei progetti finanziati 2000-2006
Docup Toscana Obiettivo 2 2000-2006

Misura	Codice Progetto	Titolo	Progetto coerente	Beneficiario	Progetti approvati per misura			Importi certificati			
					Importo ammissibile approvato (euro)	Contributo FESR previsto (euro)	Approvazione (data) gg/mm/aa	Contributo FESR pagato dal beneficiario finale (euro)	Contributo pubblico nazionale (euro)	Contributo privato ammissibile	Spesa Totale (euro)
1.1	2.10110.9.0361	Agevolazioni alle imprese PMI industriali sotto forma di aiuti rimborsabili		MACCHINE ABRASIVE BIGGI SRL	110.350	20.000	19/05/2009	18.137	54.412		72.549
1.1	21012120001	Ricerca ind. e prec.		SEAC SRL	267.205	10.020	27/01/2003 13/10/2008	10.020	30.061		40.081
1.1	21012120002	Ricerca ind. e prec.		VITAMINA S.R.L.	217.927	10.896	27/01/2003 13/10/2008	10.896	32.689		43.585
1.1	21012120003	Ricerca ind. e prec.		ERION DI BIGAGLI E CARPEGGIANI SPA	240.256	12.013	27/01/2003 13/10/2008	12.013	36.038		48.051
1.1	21012120004	Ricerca ind. e prec.		EMTT	176.947	8.847	27/01/2003 13/10/2008	8.847	26.542		35.389
1.1	21012120006	Ricerca ind. e prec.		OSAMA TECHNOLOGIES SRL	94.941	4.747	27/01/2003 13/10/2008	4.747	14.241		18.988
1.1	21012120007	Ricerca ind. e prec.		LUCAS MOULDING SRL	43.630	2.182	27/01/2003 13/10/2008	2.182	6.545		8.726
1.1	21012120008	Ricerca ind. e prec.		IRMIE IMPIANTI SRL	84.243	4.212	27/01/2003 13/10/2008	4.212	12.636		16.849
1.1	21012120009	Ricerca ind. e prec.		FILIPPI LIDO SRL	135.490	8.468	27/01/2003 13/10/2008	8.468	25.404		33.873
1.1	21012120010	Ricerca ind. e prec.		MO.FO.PRESS MORINI FONDERIA PRESSOF SNC	384.720	19.236	27/01/2003 13/10/2008	19.236	57.708		76.944
1.1	21012120011	Ricerca ind. e prec.		BIGAS INTERNATIONAL AUTOGAS SYSTEMS SRL	134.826	6.741	27/01/2003 13/10/2008	6.741	20.224		26.965
1.1	21012120012	Ricerca ind. e prec.		CASSIOLI SRL	520.073	20.017	27/01/2003 13/10/2008	20.017	60.052		80.070
1.1	21012120013	Ricerca ind. e prec.		S.C.A.E. EUROPE - SOC. COSTRUZIONE APPARECCHI ELETTRONICI	109.125	5.456	27/01/2003 13/10/2008	5.456	16.369		21.825
1.1	21012120014	Ricerca ind. e prec.		ZAPET S.R.L.	389.522	14.607	27/01/2003 13/10/2008	14.607	43.821		58.428
1.1	21012120015	Ricerca ind. e prec.		M.T.S. MANIFATTURA TOSCANA SPALMATI	319.971	12.068	27/01/2003 e13/10/2008	12.068	36.203		48.271
1.1	21012120016	Ricerca ind. e prec.		STA.M.M.	359.155	17.958	27/01/2003 13/10/2008	17.958	53.873		71.831
1.1	21012120017	Ricerca ind. e prec.		CERAMVETRO GOLD	65.713	3.286	27/01/2003 13/10/2008	3.286	9.857		13.143
1.1	21012120018	Ricerca ind. e prec.		CAVALZANI INOX	325.615	16.281	27/01/2003 13/10/2008	16.281	48.842		65.123
1.1	21012120019	Ricerca ind. e prec.		ITALCALCO SRL	63.611	3.181	27/01/2003 13/10/2008	3.181	9.542		12.722
1.1	21012120020	Ricerca ind. e prec.		IDEA DECALCOMANIA SRL	56.078	2.804	27/01/2003 13/10/2008	2.804	8.412		11.216
1.1	21012120021	Ricerca ind. e prec.		CROMOSERIGRAFI CA	148.298	7.415	27/01/2003 13/10/2008	7.415	22.245		29.660
1.1	21012120022	Ricerca ind. e prec.		IROSS	25.216	1.576	27/01/2003 13/10/2008	1.576	4.728		6.304
1.1	21012120023	Ricerca ind. e prec.		NICOLAI DIAMANT SRL	169.795	10.612	27/01/2003 13/10/2008	10.612	31.837		42.449

Allegato 2 – Lista dei progetti finanziati 2000-2006
Docup Toscana Obiettivo 2 2000-2006

Misura	Codice Progetto	Titolo	Progetto coerente	Beneficiario	Progetti approvati per misura			Importi certificati			
					Importo ammissibile approvato (euro)	Contributo FESR previsto (euro)	Approvazione (data) gg/mm/aa	Contributo FESR pagato dal beneficiario finale (euro)	Contributo pubblico nazionale (euro)	Contributo privato ammissibile	Spesa Totale (euro)
1.1	21012120024	Ricerca ind. e prec.		LAMINTESS DI G. MAESTRELLI & C.-S.A.S.	122.362	4.589	27/01/2003 13/10/2008	4.589	13.766		18.354
1.1	21012120025	Ricerca ind. e prec.		TIRRENA MACCHINE S.R.L.	344.565	17.228	27/01/2003 13/10/2008	17.228	51.685		68.913
1.1	21012120026	Ricerca ind. e prec.		O.M.A.R. SRL	49.397	3.087	27/01/2003 13/10/2008	3.087	9.262		12.349
1.1	21012120027	Ricerca ind. e prec.		CELVER SRL	51.238	3.202	27/01/2003 13/10/2008	3.202	9.607		12.810
1.1	21012120028	Ricerca ind. e prec.		BONOTTI ESPORTAZIONI SRL	19.698	1.231	27/01/2003 13/10/2008	1.231	3.693		4.925
1.1	21012120029	Ricerca ind. e prec.		CIPECO S.R.L.	91.500	5.719	27/01/2003 13/10/2008 19/12/2006	5.719	17.156		22.875
1.1	21012120030	Ricerca ind. e prec.		NUOVA OMA SRL	341.756	12.816	27/01/2003 13/10/2008	12.816	38.448		51.263
1.1	21012120031	Ricerca ind. e prec.		CARDINI SRL	78.414	3.921	27/01/2003 13/10/2008	3.921	11.762		15.683
1.1	21012120032	Ricerca ind. e prec.		RIVIERI MARBLE COMPANY SRL	129.118	6.456	27/01/2003 13/10/2008	6.456	19.368		25.824
1.1	21012120033	Ricerca ind. e prec.		PAGNINI E C. SRL	39.365	1.968	27/01/2003 13/10/2008	1.968	5.905		7.873
1.1	21012120034	Ricerca ind. e prec.		EVEREX S.R.L.	50.755	2.538	27/01/2003 e13/10/2008	2.538	7.613		10.151
1.1	21012120035	Ricerca ind. e prec.		ILMET S.R.L.	163.846	10.240	27/01/2003 13/10/2008	10.240	30.721		40.961
1.1	21012120036	Ricerca ind. e prec.		ARGINE DESTRO GRANITI SRL	123.093	7.693	27/01/2003 13/10/2008 04/12/08	7.693	23.080		30.773
1.1	21012120037	Ricerca ind. e prec.		GIORGIO VANELO SRL	211.716	13.232	27/01/2003 e13/10/2008	13.232	39.697		52.929
1.1	21012120038	Ricerca ind. e prec.		COMAR SRL	83.853	4.193	27/01/2003 e13/10/2008	4.193	12.578		16.771
1.1	21012120039	Ricerca ind. e prec.		MAKOR SRL	354.621	13.298	27/01/2003 13/10/2008	13.298	39.895		53.193
1.1	21012120040	Ricerca ind. e prec.		ETRUSCA PROFILATI SRL	126.300	6.315	27/01/2003 13/10/2008 17/11/06 04/12/08	6.315	18.945		25.260
1.1	21012120041	Ricerca ind. e prec.		OZONO ITALIA S.R.L.	36.979	2.311	27/01/2003 13/10/2008	2.311	6.934		9.245
1.1	21012120042	Ricerca ind. e prec.		PUNTO IMBIANCATURA SRL	148.529	7.426	27/01/2003 13/10/2008	7.426	22.279		29.706
1.1	21012120043	Ricerca ind. e prec.		TESIMAG SRL	96.095	6.006	27/01/2003 e13/10/2008	6.006	18.018		24.024
1.1	21012120044	Ricerca ind. e prec.		C.P.L. S.R.L.	115.048	7.190	27/01/2003 13/10/2008	7.190	21.571		28.762
1.1	21012120045	Ricerca ind. e prec.		FANI SPA	563.817	21.143	27/01/2003 13/10/2008	21.143	63.429		84.573
1.1	21012120046	Ricerca ind. e prec.		C.T.T. TELECOMUNICAZIONI SRL	347.901	17.395	27/01/2003 13/10/2008	17.395	52.185		69.580
1.1	21012120047	Ricerca ind. e prec.		LASCOD LABORATORI SCIENTIFICI ODONTOIATR	533.351	26.668	27/01/2003 13/10/2008	26.668	80.003		106.670

Allegato 2 – Lista dei progetti finanziati 2000-2006
Docup Toscana Obiettivo 2 2000-2006

Misura	Codice Progetto	Titolo	Progetto coerente	Beneficiario	Progetti approvati per misura			Importi certificati			
					Importo ammissibile approvato (euro)	Contributo FESR previsto (euro)	Approvazione (data) gg/mm/aa	Contributo FESR pagato dal beneficiario finale (euro)	Contributo pubblico nazionale (euro)	Contributo privato ammissibile	Spesa Totale (euro)
1.1	21012120048	Ricerca ind. e prec.		SIME TEL SRL	442.679	22.134	27/01/2003 13/10/2008	22.134	66.402		88.536
1.1	21012120049	Ricerca ind. e prec.		VICTA PROGRAM S.R.L.	86.855	5.428	27/01/2003 13/10/2008	5.428	16.285		21.714
1.1	21012120050	Ricerca ind. e prec.		E.T.G. SRL	67.556	3.378	27/01/2003 13/10/2008	3.378	10.133		13.511
1.1	21012120051	Ricerca ind. e prec.		CALZATURIFICIO CLASS SRL	67.042	3.352	27/01/2003 e13/10/2008	3.352	10.056		13.408
1.1	21012120052	Ricerca ind. e prec.		CIATTI SPA	381.426	14.627	27/01/2003 e13/10/2008	14.627	43.881		58.508
1.1	21012120053	Ricerca ind. e prec.		ORION SRL	59.688	2.984	27/01/2003 13/10/2008 20/02/09	2.984	8.953		11.938
1.1	21012120054	Ricerca ind. e prec.		ITALIANA RIGENERAZIONE SRL	175.705	6.589	27/01/2003 13/10/2008	6.589	19.767		26.356
1.1	21012120055	Ricerca ind. e prec.		MAGLIFICIO TUDOR'S SRL	235.948	11.797	27/01/2003 13/10/2008	11.797	35.392		47.190
1.1	21012120056	Ricerca ind. e prec.		STEINOX SRL	285.490	14.274	27/01/2003 13/10/2008	14.274	42.823		57.098
1.1	21012120057	Ricerca ind. e prec.		ERRE SRL	79.192	4.949	27/01/2003 e13/10/2008	4.949	14.848		19.798
1.1	21012120058	Ricerca ind. e prec.		ALFREDO SALVATORI S.R.L.	83.554	4.178	27/01/2003 e13/10/2008	4.178	12.533		16.711
1.1	21012120059	Ricerca ind. e prec.		DAL FORNO SRL	32.358	2.022	27/01/2003 13/10/2008	2.022	6.067		8.090
1.1	21012120060	Ricerca ind. e prec.		SAVEMA	152.174	7.609	27/01/2003 13/10/2008	7.609	22.826		30.435
1.1	21012120061	Ricerca ind. e prec.		PLAN SRL	77.338	3.867	27/01/2003 13/10/2008	3.867	11.601		15.468
1.1	21012120062	Ricerca ind. e prec.		DECORITALIA S.P.A.	723.940	27.824	27/01/2003 13/10/2008	27.824	83.473		111.297
1.1	21012120063	Ricerca ind. e prec.		BAKUER SRL	51.720	2.586	27/01/2003 13/10/2008	2.586	7.758		10.344
1.1	21012120064	Ricerca ind. e prec.		DE VITA SAS DI DE VITA FABRIZIO, LUPI MA	73.726	3.686	27/01/2003 13/10/2008 14/07/06	3.686	11.059		14.745
1.1	21012120065	Ricerca ind. e prec.		FRANCO GENSINI SRL	146.786	7.339	27/01/2003 13/10/2008	7.339	22.018		29.357
1.1	21012120066	Ricerca ind. e prec.		CARTIERA MAGNANI 2000 SPA	160.094	8.005	27/01/2003 13/10/2008	8.005	24.014		32.019
1.1	21012120067	Ricerca ind. e prec.		C.S.R.A. SRL	291.617	18.226	27/01/2003 13/10/2008	18.226	54.678		72.904
1.1	21012120068	Ricerca ind. e prec.		EUROSTAMPAGGI SRL	691.365	34.568	27/01/2003 13/10/2008	34.568	103.705		138.273
1.1	21012120069	Ricerca ind. e prec.		GENSINI SRL	405.899	15.221	27/01/2003 e13/10/2008	15.221	45.664		60.885
1.1	21012120070	Ricerca ind. e prec.		FARMA&TEC	313.159	11.743	27/01/2003 13/10/2008	11.743	35.230		46.974
1.1	21012120071	Ricerca ind. e prec.		TONINI GIANCARLO MARMÌ	75.178	4.699	27/01/2003 13/10/2008	4.699	14.096		18.795
1.1	21012120072	Ricerca ind. e prec.		LABNOVA	52.623	2.655	27/01/2003 13/10/2008 24/12/08	2.655	7.966		10.622
1.1	21012120073	Ricerca ind. e prec.		ITALRAY	216.261	10.813	27/01/2003 13/10/2008	10.813	32.439		43.252

Allegato 2 – Lista dei progetti finanziati 2000-2006
Docup Toscana Obiettivo 2 2000-2006

Misura	Codice Progetto	Titolo	Progetto coerente	Beneficiario	Progetti approvati per misura			Importi certificati			
					Importo ammissibile approvato (euro)	Contributo FESR previsto (euro)	Approvazione (data) gg/mm/aa	Contributo FESR pagato dal beneficiario finale (euro)	Contributo pubblico nazionale (euro)	Contributo privato ammissibile	Spesa Totale (euro)
1.1	21012120074	Ricerca ind. e prec.		DIDDI E GORI	90.535	3.395	27/01/2003 e13/10/2008	3.395	10.185		13.580
1.1	21012120075	Ricerca ind. e prec.		CHIMICA EDILE SRL	55.916	2.796	27/01/2003 13/10/2008	2.796	8.387		11.183
1.1	21012120076	Ricerca ind. e prec.		CORCOS	61.425	3.071	27/01/2003 13/10/2008	3.071	9.214		12.285
1.1	21012120077	Ricerca ind. e prec.		HT S.R.L.	293.921	14.696	27/01/2003 13/10/2008	14.696	44.088		58.784
1.1	21012120078	Ricerca ind. e prec.		SWISEL ITALIANA	192.626	7.223	27/01/2003 13/10/2008	7.223	21.670		28.894
1.1	21012120079	Ricerca ind. e prec.		GESTIONE SILO SRL	52.094	2.605	27/01/2003 13/10/2008	2.605	7.814		10.419
1.1	21012120080	Ricerca ind. e prec.		SODI SCIENTIFICA SPA	352.821	17.641	27/01/2003 13/10/2008	17.641	52.923		70.564
1.1	21012120081	Ricerca ind. e prec.		CLAD LA SARTORIA S.C.R.L.	20.735	1.296	27/01/2003 13/10/2008	1.296	3.888		5.184
1.1	21012120082	Ricerca ind. e prec.		LOCHTMANS SRL	105.587	6.599	27/01/2003 13/10/2008	6.599	19.798		26.397
1.1	21012120083	Ricerca ind. e prec.		LUIGI SALVADORI SPA	176.867	6.633	27/01/2003 13/10/2008	6.633	19.898		26.530
1.1	21012120084	Ricerca ind. e prec.		BENCORE S.R.L.	299.466	22.460	27/01/2003 e13/10/2008	22.460	67.380		89.840
1.1	21012120085	Ricerca ind. e prec.		CO.P.A.I.M. SPA	65.673	2.463	27/01/2003 13/10/2008	2.463	7.388		9.851
1.1	21012120086	Ricerca ind. e prec.		NUOVA GIOLAS SRL	355.166	17.758	27/01/2003 13/10/2008	17.758	53.275		71.033
1.1	21012120088	Ricerca ind. e prec.		TECNOPANNELLI SRL	84.168	4.208	27/01/2003 13/10/2008	4.208	12.625		16.834
1.1	21012120089	Ricerca ind. e prec.		C.M.G. COOPERATIVA METALMECCANIC A GARFAG	140.523	8.783	27/01/2003 13/10/2008	8.783	26.348		35.131
1.1	21012120090	Ricerca ind. e prec.		DOGANELLA SRL	320.845	16.042	27/01/2003 13/10/2008	16.042	48.127		64.169
1.1	21012120091	Ricerca ind. e prec.		LIONGRAF SRL TIPOLITOGRAFIA	105.202	5.260	27/01/2003 13/10/2008	5.260	15.780		21.040
1.1	21012120092	Ricerca ind. e prec.		BIEMME SRL	31.609	1.580	27/01/2003 e13/10/2008	1.580	4.741		6.322
1.1	21012120093	Ricerca ind. e prec.		CAR BENCH INTERNATIONAL SPA	55.012	2.751	27/01/2003 13/10/2008	2.751	8.252		11.002
1.1	21012120094	Ricerca ind. e prec.		PAIOTTI	56.830	2.842	27/01/2003 13/10/2008	2.842	8.525		11.366
1.1	21012120095	Ricerca ind. e prec.		GUARICO SAV	54.194	2.710	27/01/2003 13/10/2008	2.710	8.129		10.839
1.1	21012120096	Ricerca ind. e prec.		OFFICINE MARCHETTI S.P.A.	180.812	11.301	27/01/2003 13/10/2008	11.301	33.902		45.203
1.1	21012120097	Ricerca ind. e prec.		TIB	190.748	9.537	27/01/2003 13/10/2008	9.537	28.612		38.150
1.1	21012120099	Ricerca ind. e prec.		ELDES	52.347	2.617	27/01/2003 13/10/2008	2.617	7.852		10.469
1.1	21012120100	Ricerca ind. e prec.		ITECO S.R.L.	107.229	5.361	27/01/2003 13/10/2008	5.361	16.084		21.446
1.1	21012120101	Ricerca ind. e prec.		SELTEC SRLK	140.107	7.005	27/01/2003 13/10/2008	7.005	21.016		28.021
1.1	21012140102	Ricerca ind. e prec.		FURRER S.P.A.	180.044	9.002	18/02/2004 13/10/08	9.002	27.007		36.009

Allegato 2 – Lista dei progetti finanziati 2000-2006
Docup Toscana Obiettivo 2 2000-2006

Misura	Codice Progetto	Titolo	Progetto coerente	Beneficiario	Progetti approvati per misura			Importi certificati			
					Importo ammissibile approvato (euro)	Contributo FESR previsto (euro)	Approvazione (data) gg/mm/aa	Contributo FESR pagato dal beneficiario finale (euro)	Contributo pubblico nazionale (euro)	Contributo privato ammissibile	Spesa Totale (euro)
1.1	21012140104	Ricerca ind. e prec.		BRUNETTI SRL	149.173	7.459	18/02/2004 13/10/08	7.459	22.376		29.835
1.1	21012140105	Ricerca ind. e prec.		RIVIERI MARBLE COMPANY SRL	162.113	8.106	18/02/2004 13/10/08	8.106	24.317		32.423
1.1	21012140106	Ricerca ind. e prec.		S.C.A.E. EUROPE - SOC. COSTRUZIONE APPAR	134.701	6.735	18/02/2004 13/10/08	6.735	20.205		26.940
1.1	21012140107	Ricerca ind. e prec.		DUPLEX SRL	147.514	7.376	18/02/2004 13/10/08	7.376	22.127		29.503
1.1	21012140108	Ricerca ind. e prec.		LIONGRAF SRL TIPOLOGRAFIA	80.521	4.026	18/02/2004 13/10/08	4.026	12.078		16.104
1.1	21012140109	Ricerca ind. e prec.		LASCOD LABORATORI SCIENTIFICI ODONTOIATR	604.594	30.230	18/02/2004 13/10/08	30.230	90.689		120.919
1.1	21012140110	Ricerca ind. e prec.		MAKOR SRL	331.937	12.448	18/02/2004 13/10/08	12.448	37.343		49.791
1.1	21012140111	Ricerca ind. e prec.		SIME TEL SRL	424.801	21.240	18/02/2004 13/10/08	21.240	63.720		84.960
1.1	21012140112	Ricerca ind. e prec.		SODI SCIENTIFICA SPA	366.351	18.318	18/02/2004 13/10/08	18.318	54.953		73.270
1.1	21012140113	Ricerca ind. e prec.		BIGAS INTERNATIONAL AUTOGAS SYSTEMS SRL	153.334	7.667	18/02/2004 13/10/08	7.667	23.000		30.667
1.1	21012140114	Ricerca ind. e prec.		ILMET S.R.L.	101.915	6.370	18/02/2004 13/10/08	6.370	19.109		25.479
1.1	21012140115	Ricerca ind. e prec.		MO.FO.PRESS MORINI FONDERIA PRESSOFUSION	410.593	20.530	18/02/2004 13/10/08	20.530	61.589		82.119
1.1	21012140116	Ricerca ind. e prec.		F.A.U.	69.431	2.604	18/02/2004 13/10/08 22/07/09	2.604	7.811		10.415
1.1	21012140117	Ricerca ind. e prec.		C.T.T. TELECOMUNICAZIONI SRL	324.084	16.204	18/02/2004 13/10/08	16.204	48.613		64.817
1.1	21012140118	Ricerca ind. e prec.		EMTT S.R.L.	173.008	6.488	18/02/2004 13/10/08	6.488	19.463		25.951
1.1	21012140119	Ricerca ind. e prec.		LANIFICIO FRATELLI BACCI S.P.A.	436.349	16.570	18/02/2004 13/10/08	16.570	49.709		66.279
1.1	21012140120	Ricerca ind. e prec.		SEAC SRL	328.107	12.362	18/02/2004 13/10/08	12.362	37.087		49.450
1.1	21012140121	Ricerca ind. e prec.		NUOVA OMA SRL	395.251	14.822	18/02/2004 13/10/08	14.822	44.466		59.288
1.1	21012140122	Ricerca ind. e prec.		LABNOVA	85.405	4.536	18/02/2004 13/10/08	4.536	13.608		18.143
1.1	21012140123	Ricerca ind. e prec.		DOGANELLA SRL	265.482	13.274	18/02/2004 04/12/08 13/10/08	13.274	39.822		53.096
1.1	21012140124	Ricerca ind. e prec.		ERREDUE SRL	101.911	5.096	18/02/2004 13/10/08	5.096	15.287		20.382
1.1	21012140125	Ricerca ind. e prec.		CO.P.A.I.M. SPA	83.330	3.125	18/02/2004 13/10/08	3.125	9.375		12.499
1.1	21012140126	Ricerca ind. e prec.		ARGINE DESTRO GRANITI SRL	132.693	8.293	18/02/2004 e13/10/08	8.293	24.880		33.173
1.1	21012140127	Ricerca ind. e prec.		ETRUSCA PROFILATI SRL.	179.676	8.984	18/02/2004 13/10/08	8.984	26.951		35.935

Allegato 2 – Lista dei progetti finanziati 2000-2006
Docup Toscana Obiettivo 2 2000-2006

Misura	Codice Progetto	Titolo	Progetto coerente	Beneficiario	Progetti approvati per misura			Importi certificati			
					Importo ammissibile approvato (euro)	Contributo FESR previsto (euro)	Approvazione (data) gg/mm/aa	Contributo FESR pagato dal beneficiario finale (euro)	Contributo pubblico nazionale (euro)	Contributo privato ammissibile	Spesa Totale (euro)
1.1	21012140128	Ricerca ind. e prec.		BAKUER SRL	168.173	8.409	18/02/2004 13/10/08	8.409	25.226		33.635
1.1	21012140129	Ricerca ind. e prec.		MOCALI E MOCALI SRL	323.734	16.187	18/02/2004 13/10/08	16.187	48.560		64.747
1.1	21012140131	Ricerca ind. e prec.		FRANCO GENSINI SRL	165.380	8.269	18/02/2004 13/10/08	8.269	24.807		33.076
1.1	21012140132	Ricerca ind. e prec.		BUGLI SRL	100.656	5.033	18/02/2004 13/10/08	5.033	15.098		20.131
1.1	21012140133	Ricerca ind. e prec.		GENSINI SRL	384.442	14.417	18/02/2004 e 13/10/08	14.417	43.250		57.666
1.1	21012140134	Ricerca ind. e prec.		ITALCROMO	46.359	2.318	18/02/2004 13/10/08 07/05/09	2.318	6.954		9.272
1.1	21012140135	Ricerca ind. e prec.		GIORGIO VANELO SRL	249.495	15.593	18/02/2004 13/10/08	15.593	46.780		62.374
1.1	21012140136	Ricerca ind. e prec.		CERAMICHE DI SIENA SPA	363.369	13.626	18/02/2004 13/10/08	13.626	40.879		54.505
1.1	21012140137	Ricerca ind. e prec.		BAGA SRL	115.518	5.776	18/02/2004 13/10/08	5.776	17.328		23.104
1.1	21012140138	Ricerca ind. e prec.		EURO STAMPAGGI SRL	366.379	13.739	18/02/2004 13/10/08	13.739	41.218		54.957
1.1	21012140139	Ricerca ind. e prec.		C.M.G. COOPERATIVA METALMECCANIC A GARFAG	117.488	7.343	18/02/2004 13/10/08	7.343	22.029		29.372
1.1	21012140140	Ricerca ind. e prec.		PROGECO SISTEMI SRL	418.397	15.690	18/02/2004 13/10/08	15.690	47.070		62.760
1.1	21012140141	Ricerca ind. e prec.		PUNTO IMBIANCATURA SRL	125.939	6.297	18/02/2004 13/10/08	6.297	18.891		25.188
1.1	21012140142	Ricerca ind. e prec.		FAGGI ENRICO	147.454	5.530	18/02/2004 13/10/08	5.530	16.589		22.118
1.1	21012140143	Ricerca ind. e prec.		NUOVA GIOLAS SRL	236.916	11.846	18/02/2004 13/10/08	11.846	35.537		47.383
1.1	21012140144	Ricerca ind. e prec.		FANI SRL	232.467	8.718	18/02/2004 13/10/08	8.718	26.153		34.870
1.1	21012140145	Ricerca ind. e prec.		TECNOPANNELLI SRL	70.729	3.536	18/02/2004 13/10/08	3.536	10.609		14.146
1.1	21012140146	Ricerca ind. e prec.		ZETAEFFE SNC DI FALORNI E ZANGHIERI M	38.592	2.412	18/02/2004 13/10/08	2.412	7.236		9.648
1.1	21012140147	Ricerca ind. e prec.		EUROCOM SRL	124.963	6.248	18/02/2004 13/10/08	6.248	18.744		24.993
1.1	21012140148	Ricerca ind. e prec.		MAVI-MATIC SRL	196.027	12.252	18/02/2004 13/10/08	12.252	36.755		49.007
1.1	21012140149	Ricerca ind. e prec.		ETRURIA CORK DI CINI ANTONIO & C SAS	94.940	4.747	18/02/2004 13/10/08	4.747	14.241		18.988
1.1	21012140150	Ricerca ind. e prec.		FRATELLI MARTINELLI SRL	340.674	17.034	18/02/2004 13/10/08	17.034	51.101		68.135
1.1	21012140151	Ricerca ind. e prec.		GASTONE BERNI	207.529	10.376	18/02/2004 13/10/08	10.376	31.129		41.506
1.1	21012140152	Ricerca ind. e prec.		TIB S.R.L.	180.000	9.000	18/02/2004 13/10/08	9.000	27.000		36.000
1.1	21012140153	Ricerca ind. e prec.		BANCI FIRENZE SRL	457.071	17.140	18/02/2004 13/10/08	17.140	51.420		68.561
1.1	21012140154	Ricerca ind. e prec.		MAGLIFICIO TUDOR'S SRL	218.812	10.941	18/02/2004 13/10/08	10.941	32.822		43.762

Allegato 2 – Lista dei progetti finanziati 2000-2006
Docup Toscana Obiettivo 2 2000-2006

Misura	Codice Progetto	Titolo	Progetto coerente	Beneficiario	Progetti approvati per misura			Importi certificati			
					Importo ammissibile approvato (euro)	Contributo FESR previsto (euro)	Approvazione (data) gg/mm/aa	Contributo FESR pagato dal beneficiario finale (euro)	Contributo pubblico nazionale (euro)	Contributo privato ammissibile	Spesa Totale (euro)
1.1	21012140155	Ricerca ind. e prec.		FONDERIE PALMIERI SPA	753.583	28.259	18/02/2004 13/10/08	28.259	84.778		113.037
1.1	21012140156	Ricerca ind. e prec.		LEONE SPA	813.268	30.498	18/02/2004 13/10/08	30.498	91.493		121.990
1.1	21012140157	Ricerca ind. e prec.		EFFEBI DI BENETTI CARLO & C.SAS	215.733	10.787	18/02/2004 13/10/08	10.787	32.360		43.147
1.1	21012140158	Ricerca ind. e prec.		TIRRENA MACCHINE S.R.L.	332.027	16.601	18/02/2004 13/10/08	16.601	49.804		66.405
1.1	21012140159	Ricerca ind. e prec.		B.M.V. SPA	410.000	20.500	18/02/2004 13/10/08	20.500	61.500		82.000
1.1	21012140160	Ricerca ind. e prec.		GUARICO SAV	49.167	2.458	18/02/2004 13/10/08	2.458	7.375		9.833
1.1	21012140161	Ricerca ind. e prec.		OFFICINE MARCHETTI SPA	184.442	11.528	18/02/2004 13/10/08	11.528	34.583		46.111
1.1	21012140162	Ricerca ind. e prec.		C.P.L. S.R.L.	120.401	7.525	18/02/2004 13/10/08	7.525	22.575		30.100
1.1	21012140163	Ricerca ind. e prec.		E.T.G.	73.140	3.657	18/02/2004 13/10/08	3.657	10.971		14.628
1.1	21012140164	Ricerca ind. e prec.		SAVEMA	123.636	4.636	18/02/2004 13/10/08	4.636	13.909		18.545
1.1	21012140165	Ricerca ind. e prec.		PLANET SRL SISTEMI INFORMATICI	64.330	3.216	18/02/2004 13/10/08	3.216	9.649		12.866
1.1	21012140166	Ricerca ind. e prec.		ALFREDO SALVATORI S.R.L.	108.921	5.446	18/02/2004 13/10/08	5.446	16.338		21.784
1.1	21012140167	Ricerca ind. e prec.		PAIOTTI SRL	57.400	2.870	18/02/2004 13/10/08	2.870	8.610		11.480
1.1	21012140168	Ricerca ind. e prec.		POWERSOFT	358.759	19.227	18/02/2004 13/10/08	19.227	57.681		76.908
1.1	21012140169	Ricerca ind. e prec.		DITTA BERTOZZI FELICE DI ROVAI GIOVANNI	63.512	3.176	18/02/2004 13/10/08	3.176	9.527		12.702
1.1	21012140170	Ricerca ind. e prec.		FARMA&TEC	197.607	7.410	18/02/2004 13/10/08	7.410	22.231		29.641
1.1	21012140172	Ricerca ind. e prec.		MASTER S.S.I	177.011	8.851	18/02/2004 13/10/08	8.851	26.552		35.402
1.1	21012140173	Ricerca ind. e prec.		EUROGRANIT SPA	270.171	13.509	18/02/2004 13/10/08	13.509	40.526		54.034
1.1	21012140174	Ricerca ind. e prec.		CASSIOLI SRL	243.227	9.121	18/02/2004 13/10/08	9.121	27.363		36.484
1.1	21012140175	Ricerca ind. e prec.		STA.M.M.	305.863	15.293	18/02/2004 13/10/08	15.293	45.879		61.173
1.1	21012140176	Ricerca ind. e prec.		CELVER ELETTRONICA	61.914	3.870	18/02/2004 13/10/08	3.870	11.609		15.479
1.1	21012140177	Ricerca ind. e prec.		VICTA PROGRAM S.R.L.	71.184	4.449	18/02/2004 13/10/08	4.449	13.347		17.796
1.1	21012140178	Ricerca ind. e prec.		SIMTEL SRL	452.262	16.960	18/02/2004 13/10/08	16.960	50.880		67.839
1.1	21012140179	Ricerca ind. e prec.		TOSCANA METALLI SRL	117.400	5.870	18/02/2004 13/10/08	5.870	17.610		23.480
1.1	21012140180	Ricerca ind. e prec.		M.T.S. MANIFATTURA TOSCANA SPALMATI	200.953	7.536	18/02/2004 13/10/08	7.536	22.607		30.143
1.1	21012140181	Ricerca ind. e prec.		S.E.L.P. SRL	145.768	7.288	18/02/2004 13/10/08	7.288	21.865		29.154
1.1	21012140182	Ricerca ind. e prec.		SYNTEC	125.362	6.268	18/02/2004 13/10/08	6.268	18.804		25.072

Allegato 2 – Lista dei progetti finanziati 2000-2006
Docup Toscana Obiettivo 2 2000-2006

Misura	Codice Progetto	Titolo	Progetto coerente	Beneficiario	Progetti approvati per misura			Importi certificati			
					Importo ammissibile approvato (euro)	Contributo FESR previsto (euro)	Approvazione (data) gg/mm/aa	Contributo FESR pagato dal beneficiario finale (euro)	Contributo pubblico nazionale (euro)	Contributo privato ammissibile	Spesa Totale (euro)
1.1	21012140183	Ricerca ind. e prec.		TUBONASTRI DI ZAINA LUISA E C	152.881	7.644	18/02/2004 13/10/08	7.644	22.932		30.576
1.1	21012140184	Ricerca ind. e prec.		ZAPET SRL	277.719	10.414	18/02/2004 13/10/08	10.414	31.243		41.658
1.1	21012140185	Ricerca ind. e prec.		FILIPPI LIDO SRL	142.299	8.894	18/02/2004 13/10/08	8.894	26.681		35.575
1.1	21012140186	Ricerca ind. e prec.		MELO E GRANO SRL	70.640	3.532	18/02/2004 13/10/08	3.532	10.596		14.128
1.1	21012140187	Ricerca ind. e prec.		CAVALZANI INOX	200.637	10.032	18/02/2004 13/10/08	10.032	30.095		40.127
1.1	21012140188	Ricerca ind. e prec.		F.A.P.SRL	149.381	7.469	18/02/2004 13/10/08	7.469	22.407		29.876
1.1	21012140189	Ricerca ind. e prec.		VIMATEX SPA	33.109	1.655	18/02/2004 13/10/08	1.655	4.966		6.622
1.1	21012140190	Ricerca ind. e prec.		IDEA DECALCOMANIA SRL	56.650	2.833	18/02/2004 13/10/08	2.833	8.498		11.330
1.1	21012140191	Ricerca ind. e prec.		RINDI POLIMERI SPA	110.956	5.548	18/02/2004 13/10/08	5.548	16.643		22.191
1.1	21012140192	Ricerca ind. e prec.		CERAMVETRO GOLD	72.882	3.644	18/02/2004 13/10/08	3.644	10.932		14.576
1.1	21012140193	Ricerca ind. e prec.		ITALCALCO SNC DI FIORELLI & C.	57.052	2.853	18/02/2004 13/10/08	2.853	8.558		11.410
1.1	21012140194	Ricerca ind. e prec.		ELDES	88.099	4.722	18/02/2004 13/10/08	4.722	14.166		18.888
1.1	21012140195	Ricerca ind. e prec.		CHIMICA EDILE SRL	68.423	3.421	18/02/2004 13/10/08	3.421	10.263		13.685
1.1	21012140196	Ricerca ind. e prec.		OPUS AUTOMAZIONE SRL	38.040	1.902	18/02/2004 13/10/08	1.902	5.706		7.608
1.1	21012140198	Ricerca ind. e prec.		DIDDI E GORI	120.752	4.528	18/02/2004 13/10/08	4.528	13.585		18.113
1.1	21012140199	Ricerca ind. e prec.		CIATTI	392.573	14.843	18/02/2004 13/10/08	14.843	44.529		59.373
1.1	21012140200	Ricerca ind. e prec.		QUATTROBI	198.363	7.439	18/02/2004 13/10/08	7.439	22.316		29.754
1.1	21012140201	Ricerca ind. e prec.		IRMIE IMPIANTI SRL	103.691	5.185	18/02/2004 13/10/08	5.185	15.554		20.738
1.1	21012140202	Ricerca ind. e prec.		FAZIBATTAGLIA SPA	331.046	12.414	18/02/2004 13/10/08	12.414	37.243		49.657
1.1	21012140203	Ricerca ind. e prec.		ITALIANA RIGENERAZIONE SRL	137.478	5.155	18/02/2004 13/10/08	5.155	15.466		20.622
1.1	21012140204	Ricerca ind. e prec.		ORION SRL	81.041	4.052	18/02/2004 13/10/08	4.052	12.156		16.208
1.1	21012140205	Ricerca ind. e prec.		CARTIERA MAGNANI 2000 SPA	255.849	12.792	18/02/2004 13/10/08	12.792	38.377		51.170
1.1	21012140206	Ricerca ind. e prec.		CARDINI SRL	76.327	3.816	18/02/2004 13/10/08	3.816	11.449		15.265
1.1	21012140207	Ricerca ind. e prec.		SELTEC SRL	210.000	10.500	18/02/2004 13/10/08	10.500	31.500		42.000
1.1	21012140208	Ricerca ind. e prec.		IROSS	36.726	2.520	18/02/2004 13/10/08	2.520	7.560		10.080
1.1	21012140209	Ricerca ind. e prec.		NICOLAI DIAMANT SRL	185.088	11.568	18/02/2004 13/10/08	11.568	34.704		46.272

Allegato 2 – Lista dei progetti finanziati 2000-2006
Docup Toscana Obiettivo 2 2000-2006

Misura	Codice Progetto	Titolo	Progetto coerente	Beneficiario	Progetti approvati per misura			Importi certificati			
					Importo ammissibile approvato (euro)	Contributo FESR previsto (euro)	Approvazione (data) gg/mm/aa	Contributo FESR pagato dal beneficiario finale (euro)	Contributo pubblico nazionale (euro)	Contributo privato ammissibile	Spesa Totale (euro)
1.1	21012140210	Ricerca ind. e prec.		S.T.SCALE DI TARCHI MAURO & SALVI SERGIO	72.683	3.634	18/02/2004 13/10/08	3.634	10.902		14.537
1.1	21012140211	Ricerca ind. e prec.		PASTICCERIA MARABISSI SAS	85.867	4.293	18/02/2004 13/10/08	4.293	12.880		17.173
1.1	21012140212	Ricerca ind. e prec.		EMI SRL	167.851	10.491	18/02/2004 13/10/08	10.491	31.472		41.963
1.1	21012140213	Ricerca ind. e prec.		PLAN SRL	414.994	15.562	18/02/2004 13/10/08	15.562	46.687		62.249
1.1	21012140214	Ricerca ind. e prec.		ITALRAY	203.891	10.195	18/02/2004 13/10/08	10.195	30.584		40.778
1.1	21012140215	Ricerca ind. e prec.		I.C.A.	18.306	915	18/02/2004 13/10/08	915	2.746		3.661
1.1	21012140216	Ricerca ind. e prec.		CAR-TUBI S.R.L.	103.436	5.172	18/02/2004 13/10/08	5.172	15.515		20.687
1.1	21012150217	Ricerca ind. e prec.		LUIGI BOLDRINI & FIGLI SPA	15.134	1.261	18/02/2004 13/10/08	1.261	3.784		5.045
1.1	2.10122.2.0001	Investimenti prod.		BOTTEGA DEL CAVATORE	137.504	6.188	24/12/2003	6.188	18.563		24.751
1.1	2.10122.2.0002	Investimenti prod.		MARMO CANALONI SRL	216.355	9.736	24/08/2005	9.736	29.208		38.944
1.1	2.10122.2.0003	Investimenti prod.		FERRARI RICCARDO	429.104	19.310	24/12/2003	19.310	57.929		77.239
1.1	2.10122.2.0005	Investimenti prod.		ECOTEAM SRL	433.906	16.271	24/08/2005	16.271	48.814		65.086
1.1	2.10122.2.0006	Investimenti prod.		BULK TERMINAL ANCONA	5.164.562	232.405	05/09/2003	232.405	697.216		929.621
1.1	2.10122.2.0012	Investimenti prod.		FONDERIE PALMIERI	1.233.220	23.123	24/12/2003	23.123	69.369		92.492
1.1	2.10122.2.0013	Investimenti prod.		VITTORIA MARMI	413.165	18.592	27/01/2006	18.592	55.777		74.370
1.1	2.10122.2.0020	Investimenti prod.		ENSECO	181.847	3.410	24/12/2003 13/09/09	3.410	10.229		13.639
1.1	2.10122.2.0022	Investimenti prod.		FRATELLI PEGOLLO	315.222	14.185	19/03/2004	14.185	42.555		56.740
1.1	2.10122.2.0024	Investimenti prod.		EURO STAMPAGGI	34.722	1.302	19/03/2004	1.302	3.906		5.208
1.1	2.10122.2.0025	Investimenti prod.		LAMINTESS	145.735	2.733	24/08/2005	2.733	8.198		10.930
1.1	2.10122.2.0030	Investimenti prod.		NUOVA GIOLAS	100.000	3.750	19/03/2004	3.750	11.250		15.000
1.1	2.10122.2.0032	Investimenti prod.		LASCOD LABORATORI SCIENTIFICI ODONTOIATR	57.029	2.139	21/03/2006	2.139	6.416		8.554
1.1	2.10122.2.0034	Investimenti prod.		DUPLEX	50.715	1.902	21/03/2006	1.902	5.705		7.607
1.1	2.10122.2.0036	Investimenti prod.		BUGLI SRL	31.600	1.185	19/03/2004	1.185	3.555		4.740
1.1	2.10122.2.0039	Investimenti prod.		CORSONNA	1.921.500	67.253	19/03/2004	67.253	201.758		269.010
1.1	2.10122.2.0041	Investimenti prod.		ECSEL	91.121	4.100	24/12/2003	4.100	12.301		16.402
1.1	2.10122.2.0042	Investimenti prod.		MASSA GRANITI	971.420	34.000	24/12/2003	34.000	101.999		135.999
1.1	2.10122.2.0043	Investimenti prod.		SANTUCCI GRANITI S.R.L.	729.740	32.838	24/08/2005 E 24/08/2005	32.838	98.515		131.353
1.1	2.10122.2.0044	Investimenti prod.		ESCAVAZIONE LA GIOIA	641.607	28.872	22/11/2006	28.872	86.617		115.489
1.1	2.10122.2.0045	Investimenti prod.		MO.FO.PRESS MORINI FONDERIA PRESSOFUSION	506.872	19.008	22/11/2006	19.008	57.023		76.031
1.1	2.10122.2.0048	Investimenti prod.		TRAVERTINO SANT'ANDREA GIGANTI RENATO	881.183	33.044	24/12/2003	33.044	99.133		132.177
1.1	2.10122.2.0049	Investimenti prod.		BETTOGLI MARMI	465.941	20.967	22/11/2006	20.967	62.902		83.869

Allegato 2 – Lista dei progetti finanziati 2000-2006
Docup Toscana Obiettivo 2 2000-2006

Misura	Codice Progetto	Titolo	Progetto coerente	Beneficiario	Progetti approvati per misura			Importi certificati			
					Importo ammissibile approvato (euro)	Contributo FESR previsto (euro)	Approvazione (data) gg/mm/aa	Contributo FESR pagato dal beneficiario finale (euro)	Contributo pubblico nazionale (euro)	Contributo privato ammissibile	Spesa Totale (euro)
1.1	2.10122.2.0050	Investimenti prod.		COOPERATIVA CAVATORI LORANO	151.979	6.839	09/05/2006	6.839	20.517		27.356
1.1	2.10122.2.0052	Investimenti prod.		BERTOCCI	400.092	15.003	21/03/2006	15.003	45.010		60.014
1.1	2.10122.2.0053	Investimenti prod.		CARO & COLOMBI	454.482	20.452	24/12/2003	20.452	61.355		81.807
1.1	2.10122.2.0055	Investimenti prod.		CAVE AMMINISTRAZION E	430.000	19.350	04/10/2006	19.350	58.050		77.400
1.1	2.10122.2.0060	Investimenti prod.		MOLLIFICIO APUANO DEI F.LLI BONDIELLI	297.237	13.376	24/12/2003	13.376	40.127		53.503
1.1	2.10122.2.0061	Investimenti prod.		APUANIA CORSI	405.320	18.239	21/03/2006	18.239	54.718		72.958
1.1	2.10122.2.0066	Investimenti prod.		GALLETTI AUTOTRASPORTI DI GALLETTI GIULI	117.719	4.414	24/12/2003	4.414	13.243		17.658
1.1	2.10122.2.0078	Investimenti prod.		MO.FO.PRESS MORINI FONDERIA PRESSOF.	186.979	7.012	19/03/2004	7.012	21.035		28.047
1.1	2.10122.2.0084	Investimenti prod.		LA NUOVA VETRO DI MARIOTTINI OSVALDO E F	46.722	1.752	14/07/2006	1.752	5.256		7.008
1.1	2.10122.2.0086	Investimenti prod.		MEGA STONE FACTORY SRL	23.458	1.056	04/10/2006	1.056	3.167		4.222
1.1	2.10122.2.0088	Investimenti prod.		CREMO DELICATO	108.456	4.881	24/12/2003	4.881	14.642		19.522
1.1	2.10122.2.0093	Investimenti prod.		SORGENTE SANTELENA	49.950	1.873	05/09/2003	1.873	5.619		7.493
1.1	2.10122.2.0099	Investimenti prod.		MARMI GALLERIA RAVACCIONE	22.417	1.009	24/12/2003	1.009	3.026		4.035
1.1	2.10122.2.0102	Investimenti prod.		SYN-TECH	4.760.586	214.226	24/12/2003	214.226	642.679		856.905
1.1	2.10122.2.0105	Investimenti prod.		GOSTI	240.688	9.026	04/10/2006	9.026	27.077		36.103
1.1	2.10122.2.0106	Investimenti prod.		SUCCESSORI ADOLFO CORSI CARRARA	872.670	39.270	24/12/2003	39.270	117.810		157.081
1.1	2.10122.2.0107	Investimenti prod.		CO.E.DIL	357.200	13.395	27/01/2006	13.395	40.185		53.580
1.1	2.10122.2.0108	Investimenti prod.		ECO - BETTOGLI	122.922	5.531	09/05/2006	5.531	16.594		22.126
1.1	2.10122.2.0109	Investimenti prod.		COOPERATIVA TRA CAVATORI DI GIOIA	902.000	31.570	24/12/2003	31.570	94.710		126.280
1.1	2.10122.2.0114	Investimenti prod.		LANIFICIO FRATELLI BACCI	245.952	4.612	22/11/2006	4.612	13.835		18.446
1.1	2.10122.2.0115	Investimenti prod.		RAVA	278.406	12.528	24/12/2003	12.528	37.585		50.113
1.1	2.10122.2.0116	Investimenti prod.		GEMIGNANI & VANELLI MARMI	118.000	5.310	24/12/2003	5.310	15.930		21.240
1.1	2.10122.2.0117	Investimenti prod.		IN.GRA.	195.711	7.339	04/10/2006	7.339	22.017		29.357
1.1	2.10122.2.0118	Investimenti prod.		GRAFICHE FAVILLINI DI FAVILLINI G.&C	137.432	5.154	21/03/2006	5.154	15.461		20.615
1.1	2.10122.2.0119	Investimenti prod.		GRAFICHE FAVILLINI DI FAVILLINI G.&C	312.694	11.726	24/12/2003	11.726	35.178		46.904
1.1	2.10122.2.0121	Investimenti prod.		CHIARA'S PLASTPRODUCTIO NS DI BANINI CHIA	305.943	11.473	24/12/2003	11.473	34.419		45.891
1.1	2.10122.2.0123	Investimenti prod.		FIGAIA CAVE	236.298	10.633	24/12/2003	10.633	31.900		42.534
1.1	2.10122.2.0124	Investimenti prod.		MALLARDI	63.267	2.372	09/11/2004	2.372	7.117		9.490
1.1	2.10122.2.0125	Investimenti prod.		FURRER	209.165	7.321	19/03/2004	7.321	21.962		29.283

Allegato 2 – Lista dei progetti finanziati 2000-2006
Docup Toscana Obiettivo 2 2000-2006

Misura	Codice Progetto	Titolo	Progetto coerente	Beneficiario	Progetti approvati per misura			Importi certificati			
					Importo ammissibile approvato (euro)	Contributo FESR previsto (euro)	Approvazione (data) gg/mm/aa	Contributo FESR pagato dal beneficiario finale (euro)	Contributo pubblico nazionale (euro)	Contributo privato ammissibile	Spesa Totale (euro)
1.1	2.10122.2.0126	Investimenti prod.		EFFEBI DI BIANCONCINI FABIO	185.383	6.952	24/12/2003	6.952	20.856		27.807
1.1	2.10122.2.0128	Investimenti prod.		MORI METELLO - SNC	191.089	8.599	19/03/2004	8.599	25.797		34.396
1.1	2.10122.2.0129	Investimenti prod.		BOSI PICCHIOTTI COSTRUZIONI	1.500	56	19/03/2004	56	169		225
1.1	2.10122.2.0130	Investimenti prod.		ITALSCAVI DI PRATELLI ALVARO E C.	179.299	6.724	05/09/2003	6.724	20.171		26.895
1.1	2.10122.2.0131	Investimenti prod.		SCALORBI ALMA	172.700	7.772	24/12/2003	7.772	23.315		31.086
1.1	2.10122.2.0132	Investimenti prod.		TAER - SUD	80.348	3.013	09/05/2006	3.013	9.039		12.052
1.1	2.10122.2.0133	Investimenti prod.		SGF DI SANTINI SILVIO E C.	150.898	6.790	24/12/2003	6.790	20.371		27.162
1.1	2.10122.2.0134	Investimenti prod.		GRAFICHE FAVILLINI DI FAVILLINI G.&C	65.449	2.454	21/03/2006	2.454	7.363		9.817
1.1	2.10122.2.0135	Investimenti prod.		GIACHETTI LORIS DI GIACHETTI MANUELA E C	56.755	2.128	24/08/2005	2.128	6.385		8.513
1.1	2.10122.2.0138	Investimenti prod.		BENDIAM	56.810	2.556	24/12/2003	2.556	7.669		10.226
1.1	2.10122.2.0141	Investimenti prod.		SANTUCCI ARMANDO S.R.L.	37.174	1.301	24/08/2005	1.301	3.903		5.204
1.1	2.10122.2.0144	Investimenti prod.		PANIFICIO PIERINI FRANCO E C.	64.557	2.905	05/09/2003	2.905	8.715		11.620
1.1	2.10122.2.0147	Investimenti prod.		QUARRY SERVICE	8.000	360	24/12/2003	360	1.080		1.440
1.1	2.10122.2.0149	Investimenti prod.		RUBINETTERIE 3M SRL	41.500	1.556	19/03/2004	1.556	4.669		6.225
1.1	2.10122.2.0151	Investimenti prod.		ESERCIZIO LAVORAZIONE TORNITURA MARMI	33.570	1.511	05/09/2003	1.511	4.532		6.043
1.1	2.10122.2.0154	Investimenti prod.		CHIMICA EDILE	31.492	1.181	09/05/2005	1.181	3.543		4.724
1.1	2.10122.2.0156	Investimenti prod.		MONTEMAGGIORE	22.981	1.034	24/12/2003	1.034	3.102		4.137
1.1	2.10122.2.0157	Investimenti prod.		GUIDI GINO	14.158	637	05/09/2003	637	1.911		2.548
1.1	2.10122.2.0158	Investimenti prod.		CHIMICA EDILE	7.182	269	24/12/2003	269	808		1.077
1.1	2.10122.2.0159	Investimenti prod.		SORGENTE SANTELENA SPA	1.350	51	19/01/2005	51	152		203
1.1	2.10122.2.0163	Investimenti prod.		CAVA NUOVA BARTOLINA	997.332	18.700	09/05/2006	18.700	56.100		74.800
1.1	2.10122.2.0165	Investimenti prod.		TUBETTIFICIO SENESE	496.497	18.619	09/05/2006	18.619	55.856		74.475
1.1	2.10122.2.0167	Investimenti prod.		OFFICINE MARCHETTI	656.456	29.541	24/12/2003	29.541	88.622		118.162
1.1	2.10122.2.0168	Investimenti prod.		OFFICINE MARCHETTI	13.204	594	24/12/2003	594	1.783		2.377
1.1	2.10122.2.0169	Investimenti prod.		GIULIANO GAMBA	54.855	2.057	24/12/2003	2.057	6.171		8.228
1.1	2.10122.2.0170	Investimenti prod.		BENOCCI & C.	335.000	12.563	05/09/2003	12.563	37.688		50.250
1.1	2.10122.2.0171	Investimenti prod.		BENOCCI & C.	68.333	2.562	24/12/2003	2.562	7.687		10.250
1.1	2.10122.2.0172	Investimenti prod.		CENTRO SERVIZIO ACCIAIO	312.500	11.719	24/12/2003	11.719	35.156		46.875
1.1	2.10122.2.0173	Investimenti prod.		ADOLFO FORTI MARMI SPA	440.600	15.421	24/12/2003	15.421	46.263		61.684
1.1	2.10122.2.0175	Investimenti prod.		GALLETTI AUTOTRASPORTI DI GALLETTI GIULI	226.194	8.482	14/07/2006	8.482	25.447		33.929
1.1	2.10122.2.0178	Investimenti prod.		FILATURA DEL VINCIO	242.944	9.110	24/12/2003	9.110	27.331		36.442

Allegato 2 – Lista dei progetti finanziati 2000-2006
Docup Toscana Obiettivo 2 2000-2006

Misura	Codice Progetto	Titolo	Progetto coerente	Beneficiario	Progetti approvati per misura			Importi certificati			
					Importo ammissibile approvato (euro)	Contributo FESR previsto (euro)	Approvazione (data) gg/mm/aa	Contributo FESR pagato dal beneficiario finale (euro)	Contributo pubblico nazionale (euro)	Contributo privato ammissibile	Spesa Totale (euro)
1.1	2.10122.2.0182	Investimenti prod.		G.B.C. MARMI	224.802	8.430	24/12/2003	8.430	25.290		33.720
1.1	2.10122.2.0183	Investimenti prod.		CORSINI BISCOTTI	196.531	7.370	24/12/2003	7.370	22.110		29.480
1.1	2.10122.2.0184	Investimenti prod.		DI GABBIA ADOLFO & FIGLIO	151.294	5.674	09/05/2006	5.674	17.021		22.694
1.1	2.10122.2.0189	Investimenti prod.		MILANESCHI ALESSANDRO	78.472	2.943	09/05/2006	2.943	8.828		11.771
1.1	2.10122.2.0190	Investimenti prod.		MILANESCHI ALESSANDRO	16.679	625	09/05/2006	625	1.876		2.502
1.1	2.10122.2.0192	Investimenti prod.		FUTA DI TARQUINI DILIO & C.	145.489	5.456	05/09/2003	5.456	16.367		21.823
1.1	2.10122.2.0193	Investimenti prod.		BINCHI DI MECHINI MAURO E BICHI ANSELMO	130.662	4.900	24/12/2003	4.900	14.699		19.599
1.1	2.10122.2.0194	Investimenti prod.		COEPA	124.000	4.650	05/09/2003	4.650	13.950		18.600
1.1	2.10122.2.0195	Investimenti prod.		S.A.M. ENGINEERING	121.242	4.547	05/09/2003	4.547	13.640		18.186
1.1	2.10122.2.0196	Investimenti prod.		IMAS DI FIORENTINI ADRIANO PIERUCCI MARI	72.500	3.263	19/03/2004	3.263	9.788		13.050
1.1	2.10122.2.0197	Investimenti prod.		LA SIRENA CIOCCOLATO	110.000	4.125	19/03/2004	4.125	12.375		16.500
1.1	2.10122.2.0198	Investimenti prod.		GEO TIRRENO	99.090	3.716	24/12/2003	3.716	11.148		14.864
1.1	2.10122.2.0199	Investimenti prod.		GEO TIRRENO	1.807	68	24/12/2003	68	203		271
1.1	2.10122.2.0200	Investimenti prod.		MARIOTTI E PECINI	77.064	2.890	24/12/2003	2.890	8.670		11.560
1.1	2.10122.2.0201	Investimenti prod.		BARDI PAOLO E C. IMPRESA EDILE SAS	48.140	1.805	09/05/2006	1.805	5.416		7.221
1.1	2.10122.2.0202	Investimenti prod.		DI SORBO ANTONIO	92.000	3.450	05/09/2003	3.450	10.350		13.800
1.1	2.10122.2.0203	Investimenti prod.		OMSET	80.525	3.020	19/03/2004	3.020	9.059		12.079
1.1	2.10122.2.0204	Investimenti prod.		ITALRAY	69.392	2.602	09/11/2004 e 24/12/2003	2.602	7.807		10.409
1.1	2.10122.2.0205	Investimenti prod.		ALFREDO SALVATORI	74.396	2.790	24/12/2003	2.790	8.370		11.159
1.1	2.10122.2.0206	Investimenti prod.		EREDI DI NOVI CESARE DI NOVI MARIO E MAU	40.345	1.513	09/05/2006	1.513	4.539		6.052
1.1	2.10122.2.0210	Investimenti prod.		VASELLI MARMI DI VASELLI DANILO E C SNC	27.575	1.034	24/08/2005	1.034	3.102		4.136
1.1	2.10122.2.0211	Investimenti prod.		ELDES	46.453	1.742	24/12/2003	1.742	5.226		6.968
1.1	2.10122.2.0214	Investimenti prod.		COOPERATIVA LUNILETTRONIK	46.358	1.623	05/09/2003	1.623	4.868		6.490
1.1	2.10122.2.0215	Investimenti prod.		DUE T EDILIZIA DI TOSTO CLAUDIO	31.496	1.181	09/05/2006	1.181	3.543		4.724
1.1	2.10122.2.0219	Investimenti prod.		E.T.G.	24.485	918	24/12/2007	918	2.755		3.673
1.1	2.10122.2.0221	Investimenti prod.		DUEPLAST	18.500	833	24/12/2003	833	2.498		3.330
1.1	2.10122.2.0222	Investimenti prod.		RIT LEGNO	21.611	810	05/09/2003	810	2.431		3.242
1.1	2.10122.2.0223	Investimenti prod.		MAGLIFICIO BELVEDERE DI MANNELLI CARLO	20.143	755	05/09/2003	755	2.266		3.021
1.1	2.10122.2.0225	Investimenti prod.		FLORI SILVIA	490	18	24/12/2003	18	55		74
1.1	2.10122.2.0226	Investimenti prod.		PAPINI MARISA	178.260	6.685	24/12/2003	6.685	20.054		26.739
1.1	2.10122.2.0229	Investimenti prod.		TOSCOCORNICI PORTE	68.463	2.567	24/08/2005	2.567	7.702		10.269

Allegato 2 – Lista dei progetti finanziati 2000-2006
Docup Toscana Obiettivo 2 2000-2006

Misura	Codice Progetto	Titolo	Progetto coerente	Beneficiario	Progetti approvati per misura			Importi certificati			
					Importo ammissibile approvato (euro)	Contributo FESR previsto (euro)	Approvazione (data) gg/mm/aa	Contributo FESR pagato dal beneficiario finale (euro)	Contributo pubblico nazionale (euro)	Contributo privato ammissibile	Spesa Totale (euro)
1.1	2.10122.2.0230	Investimenti prod.		SANTELLA MASSIMO	136.860	5.132	05/09/2003	5.132	15.397		20.529
1.1	2.10122.2.0231	Investimenti prod.		SCAF	130.000	4.875	24/12/2003	4.875	14.625		19.500
1.1	2.10122.2.0232	Investimenti prod.		EUROPOMICE	75.000	2.813	05/09/2003	2.813	8.438		11.250
1.1	2.10122.2.0233	Investimenti prod.		TESSIRET DI GORACCI ANGELO E C.	54.743	2.053	21/03/2006	2.053	6.159		8.211
1.1	2.10122.2.0234	Investimenti prod.		SISTEMA	75.000	1.406	05/09/2003	1.406	4.219		5.625
1.1	2.10122.2.0238	Investimenti prod.		ELLEGRAFICA DI LESSI VINICIO E CAROTI LI	17.851	669	09/05/2006	669	2.008		2.678
1.1	2.10122.2.0239	Investimenti prod.		IDEA DECALCOMANIA	22.000	825	19/03/2004	825	2.475		3.300
1.1	2.10122.2.0240	Investimenti prod.		PELLETTERIE GIANCARLO DI BARGIACCHI	17.452	654	19/03/2004	654	1.963		2.618
1.1	2.10122.2.0241	Investimenti prod.		METALLURGICA T.M.	15.000	675	05/09/2003	675	2.025		2.700
1.1	2.10122.2.0244	Investimenti prod.		AMBIENTE	156.172	5.466	24/12/2003	5.466	16.398		21.864
1.1	2.10122.2.0259	Investimenti prod.		DUE EMME SRL	46.486	2.092	19/03/2004	2.092	6.276		8.367
1.1	2.10122.2.0260	Investimenti prod.		FONTANELLI ANTONIO	20.280	761	24/12/2003	761	2.282		3.042
1.1	2.10122.2.0261	Investimenti prod.		BOZZI E FIGLI SRL	491.268	18.423	27/08/2003	18.423	55.268		73.690
1.1	2.10122.2.0263	Investimenti prod.		MORI METELLO -	5.473	246	16/07/2003	246	739		985
1.1	2.10122.2.0264	Investimenti prod.		SOC. COOP. DI PROD. E LAV. LAGOMARSINI	199.000	8.955	24/12/2003	8.955	26.865		35.820
1.1	2.10122.2.0265	Investimenti prod.		INDIAM DI ANDREA VALSEGA	28.785	1.295	27/08/2003	1.295	3.886		5.181
1.1	2.10122.2.0268	Investimenti prod.		VIRI PLAST DI VITALI RIZIERO	18.125	680	24/12/2003	680	2.039		2.719
1.1	2.10122.2.0269	Investimenti prod.		LUCAS MOULDING SRL	7.747	291	27/08/2003	291	872		1.162
1.1	2.10122.2.0270	Investimenti prod.		RUBINETTERIE 3M	37.525	1.407	26/04/2005	1.407	4.222		5.629
1.1	2.10122.2.0271	Investimenti prod.		IGLOM ITALIA	1.238.671	55.740	27/08/2003	55.740	167.221		222.961
1.1	2.10122.2.0272	Investimenti prod.		RIT LEGNO	27.201	1.020	16/07/2003	1.020	3.060		4.080
1.1	2.10122.2.0273	Investimenti prod.		METALLURGICA T.M.	108.456	4.881	27/08/2003	4.881	14.642		19.522
1.1	2.10122.2.0275	Investimenti prod.		NUOVA OMA SRL	51.734	970	27/08/2003	970	2.910		3.880
1.1	2.10122.2.0277	Investimenti prod.		POLI STRADE	39.251	736	24/12/2003	736	2.208		2.944
1.1	2.10122.2.0280	Investimenti prod.		IMPR. EDILE STRADALE F.LLI MASSAI SRL	3.718	139	24/12/2003	139	418		558
1.1	2.10122.2.0281	Investimenti prod.		TOSCOCORNICI DI BOVE ARTURO & C.	60.000	2.250	27/08/2003	2.250	6.750		9.000
1.1	2.10122.2.0283	Investimenti prod.		MOBILIFICIO BL	60.425	2.266	27/08/2003	2.266	6.798		9.064
1.1	2.10122.2.0284	Investimenti prod.		OMAE LBA	11.879	445	24/12/2003	445	1.336		1.782
1.1	2.10122.2.0286	Investimenti prod.		ESCAVAZIONI MARMI BATTAGLINO SRL	14.845	668	24/12/2003	668	2.004		2.672
1.1	2.10122.2.0287	Investimenti prod.		BONUCCELLI LUCIANO	21.246	956	27/08/2003	956	2.868		3.824
1.1	2.10122.2.0289	Investimenti prod.		SELECTRIC S.R.L	50.516	2.273	27/08/2003	2.273	6.820		9.093
1.1	2.10122.2.0290	Investimenti prod.		IMPRESA EDILE STRADALE BATTAGLIA VANDO D	17.587	616	27/08/2003	616	1.847		2.462

Allegato 2 – Lista dei progetti finanziati 2000-2006
Docup Toscana Obiettivo 2 2000-2006

Misura	Codice Progetto	Titolo	Progetto coerente	Beneficiario	Progetti approvati per misura			Importi certificati			
					Importo ammissibile approvato (euro)	Contributo FESR previsto (euro)	Approvazione (data) gg/mm/aa	Contributo FESR pagato dal beneficiario finale (euro)	Contributo pubblico nazionale (euro)	Contributo privato ammissibile	Spesa Totale (euro)
1.1	2.10122.2.0292	Investimenti prod.		D.F. ELETTRONICA	109.720	4.114	27/08/2003	4.114	12.343		16.458
1.1	2.10122.2.0293	Investimenti prod.		GESTIONE SILO SRL	58.559	2.196	27/08/2003 e 24/12/2003	2.196	6.588		8.784
1.1	2.10122.2.0294	Investimenti prod.		ITALRAY	45.666	1.712	27/08/2003	1.712	5.137		6.850
1.1	2.10122.2.0296	Investimenti prod.		V. FONTANILI SRL	18.076	633	24/12/2003	633	1.898		2.531
1.1	2.10122.2.0297	Investimenti prod.		V. FONTANILI	4.324	151	27/08/2003	151	454		605
1.1	2.10122.2.0299	Investimenti prod.		FUTURA PLAST SRL	22.072	828	27/08/2003	828	2.483		3.311
1.1	2.10122.2.0300	Investimenti prod.		VARIA COSTRUZIONI S.R.L.	60.061	1.126	27/08/2003	1.126	3.378		4.505
1.1	2.10122.2.0301	Investimenti prod.		BETON CAVE OLIVI SNC DEI F.LLI OLIVI G&G	62.909	2.359	24/12/2003 16/08/04	2.359	7.077		9.436
1.1	2.10122.2.0302	Investimenti prod.		OPUS AUTOMAZIONE SRL	2.373	89	27/08/2003	89	267		356
1.1	2.10122.3.0246	Investimenti prod.		METALCASSETTI FRAUSIN & C.	231.400	10.413	19/03/2004	10.413	31.239		41.652
1.1	2.10122.3.0247	Investimenti prod.		AGRIVERDE	66.900	2.509	19/03/2004	2.509	7.526		10.035
1.1	2.10122.3.0252	Investimenti prod.		QUATTROBI	59.610	2.235	24/12/2003	2.235	6.706		8.942
1.1	2.10122.3.0258	Investimenti prod.		PASSAPONI METAL.CLEANING TECHNOLOGY	15.552	583	19/03/2004	583	1.750		2.333
1.1	2.10122.4.0307	Investimenti prod.		MOSTI S.A.S. DI MOSTI & C.	515.641	23.204	14/07/2006 19/01/10	23.204	69.612		92.815
1.1	2.10122.4.0308	Investimenti prod.		TIRRENO TRADE SRL	391.516	17.618	14/07/2006	17.618	52.855		70.473
1.1	2.10122.4.0309	Investimenti prod.		BOZZI E FIGLI SRL	441.000	16.538	19/01/2005	16.538	49.613		66.150
1.1	2.10122.4.0312	Investimenti prod.		MICHELINI SRL	306.875	13.809	26/04/2005	13.809	41.428		55.238
1.1	2.10122.4.0319	Investimenti prod.		CAGES SRLU	79.817	3.592	24/08/2005	3.592	10.775		14.367
1.1	2.10122.4.0317	Investimenti prod.		CAGES SRLU	82.244	3.084	24/08/2005	3.084	9.252		12.337
1.1	2.10122.4.0320	Investimenti prod.		GALLETTI AUTOTRASPORTI DI GALLETTI GIULI	80.197	3.007	22/11/2006	3.007	9.022		12.030
1.1	2.10122.4.0327	Investimenti prod.		S.C.A. DI DOTT.SA PASQUINI NELLA E C.	9.918	446	24/08/2005	446	1.339		1.785
1.1	2.10122.4.0328	Investimenti prod.		BINAGLIA STUDIO 2 SNC	9.500	356	09/05/2006	356	1.069		1.425
1.1	2.10122.4.0333	Investimenti prod.		GUIDO M. FABBRICOTTI FU B SUCCESSORI SRL	325.000	14.625	24/08/2005	14.625	43.875		58.500
1.1	2.10122.4.0334	Investimenti prod.		FIPA ITALIANA YACHTS	400.167	14.006	26/04/2005	14.006	42.017		56.023
1.1	2.10122.4.0335	Investimenti prod.		A BENETTI MACCHINE SRL	485.000	21.825	24/08/2005	21.825	65.475		87.300
1.1	2.10122.4.0342	Investimenti prod.		APUANIA CORSI SRL	465.000	20.925	26/04/2005	20.925	62.775		83.700
1.1	2.10122.4.0346	Investimenti prod.		GUGLIELMO VENNAI SPA	420.000	18.900	24/08/2005	18.900	56.700		75.600
1.1	2.10122.4.0347	Investimenti prod.		GUGLIELMO VENNAI SPA	402.000	18.090	26/04/2005	18.090	54.270		72.360
1.1	2.10122.4.0352	Investimenti prod.		GEMIGNANI & VANELLI MARMI SNC	155.000	6.975	24/08/2005	6.975	20.925		27.900
1.1	2.10122.4.0353	Investimenti prod.		ANTONOLI SAS DI ANTONOLI A E C	287.412	12.934	04/10/2006	12.934	38.801		51.734

Allegato 2 – Lista dei progetti finanziati 2000-2006
Docup Toscana Obiettivo 2 2000-2006

Misura	Codice Progetto	Titolo	Progetto coerente	Beneficiario	Progetti approvati per misura			Importi certificati			
					Importo ammissibile approvato (euro)	Contributo FESR previsto (euro)	Approvazione (data) gg/mm/aa	Contributo FESR pagato dal beneficiario finale (euro)	Contributo pubblico nazionale (euro)	Contributo privato ammissibile	Spesa Totale (euro)
1.1	2.10122.4.0355	Investimenti prod.		RINDI POLIMERI SPA	260.083	9.753	24/08/2005	9.753	29.259		39.012
1.1	2.10122.4.0357	Investimenti prod.		PUCCIARELLI GIANCARLO	221.109	9.950	26/04/2005	9.950	29.850		39.800
1.1	2.10122.4.0359	Investimenti prod.		VOLPI E MENCONI ABRASIVI SRL	209.000	9.405	26/04/2005	9.405	28.215		37.620
1.1	2.10122.4.0360	Investimenti prod.		OFFICINE MARCHETTI SPA	196.500	8.843	26/04/2005	8.843	26.528		35.370
1.1	2.10122.4.0384	Investimenti prod.		SAMAR	31.930	1.197	26/04/2005	1.197	3.592		4.790
1.1	2.10122.4.0387	Investimenti prod.		ARK DESIGN CAMPER SRL	2.605	98	26/04/2005	98	293		391
1.1	2.10122.4.0389	Investimenti prod.		DESIGN LUCE	1.581	59	26/04/2005	59	178		237
1.1	2.10122.4.0391	Investimenti prod.		COOPERATIVA FRA CAVATORI DI GIOIA	537.000	18.795	26/04/2005	18.795	56.385		75.180
1.1	2.10122.4.0393	Investimenti prod.		B.GIMBALLAGGI E INFISSI DI GALEOTTI PAO	800.000	36.000	04/10/2006	36.000	108.000		144.000
1.1	2.10122.4.0398	Investimenti prod.		FIGAIA CAVE	300.000	13.500	24/08/2005	13.500	40.500		54.000
1.1	2.10122.4.0406	Investimenti prod.		ECOBX DI BECHERINI IGINO & C SNC	48.890	1.833	26/04/2005	1.833	5.500		7.333
1.1	2.10122.4.0409	Investimenti prod.		VELMAN STL	57.464	2.155	19/01/2005	2.155	6.465		8.620
1.1	2.10122.4.0410	Investimenti prod.		FRATELLI MARTINELLI SRL	159.150	5.570	19/01/2005	5.570	16.711		22.281
1.1	2.10122.4.0411	Investimenti prod.		COOPERATIVA TRASPORTI FIORENTINI SCARL	89.216	1.673	26/04/2005 e 29/11/2007	1.673	5.018		6.691
1.1	2.10122.4.0412	Investimenti prod.		BACCI MARMI SRL	30.153	1.131	27/01/2006 e 20/01/2010	1.131	3.392		4.523
1.1	2.10122.4.0427	Investimenti prod.		MORI METELLO - SNC	11.595	522	24/08/2005	522	1.565		2.087
1.1	2.10122.4.0430	Investimenti prod.		OFFICINE METALLURGICHE TOSCANI SRL	36.000	1.350	26/04/2005	1.350	4.050		5.400
1.1	2.10122.4.0432	Investimenti prod.		LABORATORIO MARMI CANALINI ERCOLE DI CAN	30.987	1.394	26/04/2005	1.394	4.183		5.578
1.1	2.10122.4.0434	Investimenti prod.		PASSAPONTI METAL CLEANING TECHNOLOGY SRL	22.000	825	24/08/2005	825	2.475		3.300
1.1	2.10122.4.0437	Investimenti prod.		B-PACK DUE	3.341.540	116.954	24/08/2005	116.954	350.862		467.816
1.1	2.10122.4.0441	Investimenti prod.		LODOVICH DOMENICO	369.722	6.932	27/01/2005	6.932	20.797		27.729
1.1	2.10122.4.0444	Investimenti prod.		M+Q GRANIT AG ITALIA	291.500	13.118	24/08/2005	13.118	39.353		52.470
1.1	2.10122.4.0445	Investimenti prod.		ESCAVAZIONE MARMI CAMPANILI	438.990	19.755	26/04/2005	19.755	59.264		79.018
1.1	2.10122.4.0446	Investimenti prod.		RUBINETTERIE 3M SRL	161.980	6.074	22/11/2006	6.074	18.223		24.297
1.1	2.10122.4.0448	Investimenti prod.		EMMECI MANIFATTURA CAMARRI DI CAMARRI M.	308.200	11.558	27/01/2006	11.558	34.673		46.230
1.1	2.10122.4.0453	Investimenti prod.		B.M.B. ASTUCCI SNC DI BERTI BERTO E C.	250.000	9.375	09/11/2004	9.375	28.125		37.500

Allegato 2 – Lista dei progetti finanziati 2000-2006
Docup Toscana Obiettivo 2 2000-2006

Misura	Codice Progetto	Titolo	Progetto coerente	Beneficiario	Progetti approvati per misura			Importi certificati			
					Importo ammissibile approvato (euro)	Contributo FESR previsto (euro)	Approvazione (data) gg/mm/aa	Contributo FESR pagato dal beneficiario finale (euro)	Contributo pubblico nazionale (euro)	Contributo privato ammissibile	Spesa Totale (euro)
1.1	2.10122.4.0457	Investimenti prod.		DI SORBO ANTONIO	158.500	5.944	26/04/2005	5.944	17.831		23.775
1.1	2.10122.4.0460	Investimenti prod.		FARINA COSTRUZIONI SRL	5.697	256	26/04/2005	256	769		1.025
1.1	2.10122.4.0462	Investimenti prod.		PICCI SRL	140.000	5.250	26/04/2005	5.250	15.750		21.000
1.1	2.10122.4.0467	Investimenti prod.		S.I.T.E.M. SOC. S.R.L.	124.000	4.650	26/04/2005	4.650	13.950		18.600
1.1	2.10122.4.0468	Investimenti prod.		FERI NATALE SRL	109.000	4.088	26/04/2005	4.088	12.263		16.350
1.1	2.10122.4.0470	Investimenti prod.		SELECTRIC S.R.L.	49.677	2.235	26/04/2005	2.235	6.706		8.942
1.1	2.10122.4.0472	Investimenti prod.		POWERSOFT	73.210	2.745	24/08/2005	2.745	8.236		10.981
1.1	2.10122.4.0474	Investimenti prod.		BERNACCA LUIGI	77.450	3.485	26/04/2005	3.485	10.456		13.941
1.1	2.10122.4.0475	Investimenti prod.		FA.MA.R DI FALCIANI FRANCO E C.	73.500	2.756	26/04/2005	2.756	8.269		11.025
1.1	2.10122.4.0477	Investimenti prod.		P.A.MAG DI RICCI GRAZIANO E STELLA MIRIO	50.670	1.900	19/01/2005	1.900	5.700		7.601
1.1	2.10122.4.0480	Investimenti prod.		BASSANI EDILIZIA S.P.A.	46.500	1.744	26/04/2005	1.744	5.231		6.975
1.1	2.10122.4.0482	Investimenti prod.		FARINA COSTRUZIONI SRL	37.700	1.414	26/04/2005	1.414	4.241		5.655
1.1	2.10122.4.0484	Investimenti prod.		PELLETTERIE GIANCARLO SRL	31.600	1.185	19/01/2005	1.185	3.555		4.740
1.1	2.10122.4.0488	Investimenti prod.		SOFER SRL	22.000	825	26/04/2005	825	2.475		3.300
1.1	2.10122.4.0493	Investimenti prod.		IGLOM ITALIA	708.874	31.899	24/08/2005	31.899	95.698		127.597
1.1	2.10122.4.0495	Investimenti prod.		BENOCCI & C. SPA	485.000	9.094	24/08/2005	9.094	27.281		36.375
1.1	2.10122.4.0500	Investimenti prod.		FERRARI MARMI DI FERRARI GIANCARLO E C.	55.000	2.063	26/04/2005	2.063	6.188		8.250
1.1	2.10122.4.0502	Investimenti prod.		FAM SRL	59.550	1.117	26/04/2005	1.117	3.350		4.466
1.1	2.10122.4.0508	Investimenti prod.		PAPINI MARISA	18.904	709	26/04/2005	709	2.127		2.836
1.1	2.10122.4.0514	Investimenti prod.		LAGO' S SRL	25.000	1.125	19/01/2005	1.125	3.375		4.500
1.1	2.10122.4.0515	Investimenti prod.		GUASCONI ANDREA	20.200	758	26/04/2005	758	2.273		3.030
1.1	2.10122.4.0516	Investimenti prod.		LCM-ARRIGHI CLAUDIO	15.972	719	26/04/2005	719	2.156		2.875
1.1	2.10122.4.0517	Investimenti prod.		IDRAULICA DI BERTONCINI DANILO	14.260	642	26/04/2005	642	1.925		2.567
1.1	2.10122.4.0518	Investimenti prod.		SAMMI EXPORT	6.000	225	14/07/2006	225	675		900
1.1	2.10122.4.0519	Investimenti prod.		S.TE.C.A.M. SAS	4.703	176	19/01/2005	176	529		706
1.1	2.10122.4.0520	Investimenti prod.		SIDERTIRRENICA SRL	399.129	14.967	22/11/2006	14.967	44.902		59.869
1.1	2.10122.4.0521	Investimenti prod.		CARDINI SRL	86.000	3.225	19/01/2005	3.225	9.675		12.900
1.1	2.10122.2.0019	Investimenti prod.		NUOVA GIOLAS	275.360	10.326	09/03/2007	10.326	30.978		41.304
1.1	2.10122.2.0143	Investimenti prod.		SARD SNC DI ORI ORIO E DAZZI ANTONELLA	30.807	1.386	09/03/2007	1.386	4.159		5.545
1.1	2.10122.2.0062	Investimenti prod.		I.C.E.S.	402.874	14.101	09/03/2007	14.101	42.302		56.402
1.1	2.10122.4.0414	Investimenti prod.		CIENNE 96 SNC DI ANSELMI E MARCONI	32.400	1.215	09/03/2007	1.215	3.645		4.860
1.1	2.10122.4.0362	Investimenti prod.		LAVORAZIONI MARMI LA FACCIATA SRL	166.363	5.823	09/03/2007	5.823	17.468		23.291
1.1	2.10122.4.0311	Investimenti prod.		METALCROMO DI RAPPELLI GIANNI	37.684	1.696	09/03/2007	1.696	5.087		6.783
1.1	2.10122.4.0418	Investimenti prod.		ELETRONORGE	105.314	3.949	09/03/2007	3.949	11.848		15.797

Allegato 2 – Lista dei progetti finanziati 2000-2006

Docup Toscana Obiettivo 2 2000-2006

Misura	Codice Progetto	Titolo	Progetto coerente	Beneficiario	Progetti approvati per misura			Importi certificati			
					Importo ammissibile approvato (euro)	Contributo FESR previsto (euro)	Approvazione (data) gg/mm/aa	Contributo FESR pagato dal beneficiario finale (euro)	Contributo pubblico nazionale (euro)	Contributo privato ammissibile	Spesa Totale (euro)
1.1	2.10122.2.0243	Investimenti prod.		BUFALINI MARMI	1.028.301	46.274	09/03/2007	46.274	138.821		185.094
1.1	2.10122.2.0104	Investimenti prod.		SALES	1.418.410	49.644	09/05/2006	49.644	148.933		198.577
1.1	2.10122.4.0364	Investimenti prod.		GRAFICA ALECCI DI BONINSEGNI ANDREA	74.395	2.790	29/11/2007	2.790	8.369		11.159
1.1	2.10122.4.0497	Investimenti prod.		IN.G.R.A. S.R.L.	184.188	6.907	29/11/2007	6.907	20.721		27.628
1.1	2.10122.4.0503	Investimenti prod.		MACCHIA IMPERMEABILIZZAZIONI SRL	84.990	3.187	29/11/2007	3.187	9.561		12.748
1.1	2.10122.4.0504	Investimenti prod.		SCAVI SERVICE	50.828	1.906	29/11/2007	1.906	5.718		7.624
1.1	2.10122.4.0348	Investimenti prod.		MILANESCHI ALESSANDRO	82.733	3.102	29/11/2007	3.102	9.307		12.410
1.1	2.10122.4.0310	Investimenti prod.		EUROPOMICE	179.318	6.724	29/11/2007	6.724	20.173		26.898
1.1	2.10122.4.0350	Investimenti prod.		PEPI SRL TRASPORI E SCAVI	150.373	5.639	29/11/2007	5.639	16.917		22.556
1.1	2.10122.4.0378	Investimenti prod.		MAREMMANA SCAVI SAS DI BANINI SAVERIO	43.500	1.631	29/11/2007	1.631	4.894		6.525
1.1	2.10122.4.0345	Investimenti prod.		GALEOTTI GIULIANO	175.652	6.587	29/11/2007	6.587	19.761		26.348
1.1	2.10122.4.0370	Investimenti prod.		PANDOLFI MARIO	101.023	3.788	29/11/2007	3.788	11.365		15.154
1.1	2.10122.4.0428	Investimenti prod.		MARRONI EMIDIO	72.500	2.719	29/11/2007	2.719	8.156		10.875
1.1	2.10122.4.0354	Investimenti prod.		BRUNI E ROSSI SNC	140.052	5.252	29/11/2007	5.252	15.756		21.008
1.1	2.10122.4.0383	Investimenti prod.		FRATELLI ANDREINI SNC DI ANDREINI STEFAN	35.643	1.337	29/11/2007	1.337	4.010		5.346
1.1	2.10122.4.0369	Investimenti prod.		TRAMOTER SRL	75.862	2.845	29/11/2007	2.845	8.534		11.379
1.1	2.10122.4.0386	Investimenti prod.		TECNA SRL	163.355	835	29/11/2007	835	2.505		3.340
1.1	2.10122.4.0349	Investimenti prod.		GAETANO BELLABARBA & C. SRL	22.267	3.063	29/11/2007	3.063	9.189		12.252
1.1	2.10122.4.0377	Investimenti prod.		S.F. COSTRUZIONE COFANI FUNEBRI DI FRONG	35.308	1.324	29/11/2007	1.324	3.972		5.296
1.1	2.10122.4.0382	Investimenti prod.		GELATERIA ARTIGIANA DAI DAI DI BARTOLETT	16.258	610	29/11/2007	610	1.829		2.439
1.1	2.10122.4.0331	Investimenti prod.		LONZI METALLI SRL	827.766	15.521	29/11/2007	15.521	46.562		62.082
1.1	2.10122.4.0492	Investimenti prod.		LIONGRAF SRL TIPOLITOGRAFIA	841.544	31.558	29/11/2007	31.558	94.674		126.232
1.1	2.10122.4.0365	Investimenti prod.		BIAGI PIERINO	121.729	4.565	29/11/2007	4.565	13.695		18.259
1.1	2.10122.4.0442	Investimenti prod.		D.F. ELETTRONICA	318.734	11.953	29/11/2007	11.953	35.858		47.810
1.1	2.10122.4.0340	Investimenti prod.		MO.FO.PRESS MORINI FONDERIA PRESSOFUSION	178.548	6.696	29/11/2007	6.696	20.087		26.782
1.1	2.10122.4.0451	Investimenti prod.		ARTES DI ANNA PEDRI S.R.L.	250.866	11.289	29/11/2007	11.289	33.867		45.156
1.1	2.10122.4.0509	Investimenti prod.		VANDO BATTAGLIA COSTRUZIONI S.R.L.	40.807	765	29/11/2007	765	2.295		3.061
1.1	2.10122.4.0450	Investimenti prod.		PANICUCCI P. SRL	229.287	8.598	29/11/2007	8.598	25.795		34.393
1.1	2.10122.4.0344	Investimenti prod.		PANICUCCI P. SRL	10.694	401	29/11/2007	401	1.203		1.604
1.1	2.10122.4.0511	Investimenti prod.		BISCOTTIFICIO BELLI SRL	26.078	978	29/11/2007	978	2.934		3.912

Allegato 2 – Lista dei progetti finanziati 2000-2006
Docup Toscana Obiettivo 2 2000-2006

Misura	Codice Progetto	Titolo	Progetto coerente	Beneficiario	Progetti approvati per misura			Importi certificati			
					Importo ammissibile approvato (euro)	Contributo FESR previsto (euro)	Approvazione (data) gg/mm/aa	Contributo FESR pagato dal beneficiario finale (euro)	Contributo pubblico nazionale (euro)	Contributo privato ammissibile	Spesa Totale (euro)
1.1	2.10122.4.0416	Investimenti prod.		MAVI-MATIC S.R.L.	122.500	5.513	29/11/2007	5.513	16.538		22.050
1.1	2.10122.4.0367	Investimenti prod.		CONSORZIO BLU BONIFICA S.C.A.R.L.	64.647	2.424	29/11/2007	2.424	7.273		9.697
1.1	2.10122.4.0422	Investimenti prod.		BACCI SILVANO	106.394	3.990	29/11/2007	3.990	11.969		15.959
1.1	2.10122.4.0466	Investimenti prod.		PRE-METAL BARDINI GEST	107.503	4.031	29/11/2007	4.031	12.094		16.125
1.1	2.10122.4.0392	Investimenti prod.		SAVEMA	190.117	3.565	29/11/2007	3.565	10.694		14.259
1.1	2.10122.4.0402	Investimenti prod.		MARMI AFFINI CALCE (M.A.C.) SRL	146.564	5.496	29/11/2007	5.496	16.488		21.985
1.1	2.10122.4.0423	Investimenti prod.		MAGHER PICCOLA SOCIETA' COOPERATIVA A RL	73.178	3.293	29/11/2007	3.293	9.879		13.172
1.1	2.10122.4.0456	Investimenti prod.		MARMI E GRANITI D'ITALIA SICILMARMI SPA	79.789	2.793	29/11/2007	2.793	8.378		11.170
1.1	2.10122.4.0425	Investimenti prod.		COOPERATIVA MARBLE +	46.002	2.070	29/11/2007	2.070	6.210		8.280
1.1	2.10122.4.0401	Investimenti prod.		ESCAVAZIONI MARMI CANALBIANCO SRL	218.766	9.844	29/11/2007	9.844	29.533		39.378
1.1	2.10122.4.0420	Investimenti prod.		SOC. ITALIANA RIUTILIZZO MATERIALI INERT	78.162	3.517	29/11/2007	3.517	10.552		14.069
1.1	2.10122.4.0522	Investimenti prod.		MAURO MORELLI MARMI DI MORELLI CLAUDIO	14.463	651	29/11/2007	651	1.953		2.603
1.1	2.10122.4.0419	Investimenti prod.		UDIESSE	104.703	4.712	29/11/2007	4.712	14.135		18.846
1.1	2.10122.4.0395	Investimenti prod.		L.M. GRANITI-LAVORAZIONI MARMI E GRANITI	283.708	12.767	29/11/2007	12.767	38.301		51.067
1.1	2.10122.4.0332	Investimenti prod.		GIUNTOLI EDO	328.705	14.792	29/11/2007	14.792	44.375		59.167
1.1	2.10122.4.0413	Investimenti prod.		GIANNETTI SRL UNIPERSONALE	106.231	3.984	29/11/2007	3.984	11.951		15.935
1.1	2.10122.4.0415	Investimenti prod.		CHIARA'S PLASTPRODUCTI NS DI BANINI CHIA	58.604	2.198	29/11/2007	2.198	6.593		8.791
1.1	2.10122.4.0485	Investimenti prod.		CALOSSÌ LUCA	25.000	938	29/11/2007	938	2.813		3.750
1.1	2.10122.4.0464	Investimenti prod.		FALEGNAMERIA FOSCA DI BINARELLI GIOVE C	27.595	1.035	29/11/2007	1.035	3.104		4.139
1.1	2.10122.4.0476	Investimenti prod.		2MPLAST DI MUGNAI LEONARDO E MUCCI ROBE	19.430	729	29/11/2007	729	2.186		2.915
1.1	2.10122.4.0326	Investimenti prod.		M & G STONE	28.167	1.268	29/11/2007	1.268	3.803		5.070
1.1	2.10122.4.0322	Investimenti prod.		GALLETTI AUTOTRASPORTI DI GALLETTI GIULI	68.972	2.586	29/11/2007	2.586	7.759		10.346
1.1	2.10122.4.0373	Investimenti prod.		GALLETTI AUTOTRASPORTI DI GALLETTI GIULI	90.650	3.399	29/11/2007	3.399	10.198		13.598
1.1	2.10122.4.0330	Investimenti prod.		BUGLI SRL	117.756	4.416	27/07/2007	4.416	13.248		17.663

Allegato 2 – Lista dei progetti finanziati 2000-2006
Docup Toscana Obiettivo 2 2000-2006

Misura	Codice Progetto	Titolo	Progetto coerente	Beneficiario	Progetti approvati per misura			Importi certificati			
					Importo ammissibile approvato (euro)	Contributo FESR previsto (euro)	Approvazione (data) gg/mm/aa	Contributo FESR pagato dal beneficiario finale (euro)	Contributo pubblico nazionale (euro)	Contributo privato ammissibile	Spesa Totale (euro)
1.1	2.10122.4.0473	Investimenti prod.		TIPOGRAFIA GASPERETTI DI GASPERETTI GIUS	23.865	1.074	27/07/2007	1.074	3.222		4.296
1.1	2.10122.4.0321	Investimenti prod.		VALERIA CASSIOLI	15.498	581	27/07/2007	581	1.744		2.325
1.1	2.10122.4.0366	Investimenti prod.		COOPERATIVA CAVATORI CANALGRANDE A R.L.	131.485	5.917	29/11/2007	5.917	17.750		23.667
1.1	2.10122.4.0329	Investimenti prod.		COOPERATIVA CAVATORI CANALGRANDE A R.L.	766.869	34.509	29/11/2007	34.509	103.527		138.036
1.1	2.10122.4.0338	Investimenti prod.		ULIVELLI SAS DI ULIVELLI ROBERTO & C	135.873	5.095	30/05/2008	5.095	15.286		20.381
1.1	2.10122.4.0337	Investimenti prod.		PETRI SRL	60.254	2.260	30/05/2008	2.260	6.779		9.038
1.1	2.10122.4.0356	Investimenti prod.		TECNA SRL	95.447	3.579	30/05/2008	3.579	10.738		14.317
1.1	2.10122.4.0469	Investimenti prod.		BARDI PAOLO E C. IMPRESA EDILE SAS	66.573	2.496	30/05/2008	2.496	7.489		9.986
1.1	2.10122.4.0439	Investimenti prod.		MAGLIFICIO TUDOR'S SRL	348.924	13.085	30/05/2008	13.085	39.254		52.339
1.1	2.10122.4.0498	Investimenti prod.		GALLETTI AMERIGO E GALLETTI ARIAS SNC	158.400	5.940	30/05/2008	5.940	17.820		23.760
1.1	2.10122.4.0304	Investimenti prod.		DEMETRA ITALIA SRL	432.754	19.474	30/05/2008	19.474	58.422		77.896
1.1	2.10122.4.0341	Investimenti prod.		C.M.O. DI SODINI DINO & C. SNC	100.680	4.531	30/05/2008	4.531	13.592		18.122
1.1	2.10122.4.0405	Investimenti prod.		VINCIARELLI ENRICO	155.500	5.831	30/05/2008	5.831	17.494		23.325
1.1	2.10122.4.0440	Investimenti prod.		MANIFATTURE LUNIGIANE	1.320.000	59.400	30/05/2008	59.400	178.200		237.600
1.1	2.10122.4.0358	Investimenti prod.		GEOTERM COSTRUZIONI EDILI E COMPLEMENTAR	217.202	8.145	03/12/2008	8.145	24.435		32.580
1.1	2.10122.4.0421	Investimenti prod.		MOLLIFICIO APUANO DEI F.LLI BONDIELLI	53.067	2.388	03/12/2008	2.388	7.164		9.552
1.1	2.10122.4.0527	Investimenti prod.		SORGENTE SANT'ELENA SPA	54.795	2.055	30/05/2008	2.055	6.164		8.219
1.1	64530/11/11	MOLLIFICIO APUANO DEI F.LLI BONDIELLI		MOLLIFICIO APUANO DEI F.LLI BONDIELLI	80.244	20.061	12/02/2002	13.374	40.122		53.496
1.1	08051/11/11	METALZINCO		METALZINCO	165.255	41.314	20/07/2006	41.314	123.941		165.255
1.1	27101/12/11	METALLURGICA T M		METALLURGICA T M	149.700	37.425	11/07/2006	37.425	112.275		149.700
1.1	51117/11/11	SP INTE MAR		SP INTE MAR	334.323	83.581	12/02/2002	61.481	184.442		245.922
1.1	54897/11/11	PAPINI MARISA		PAPINI MARISA	34.458	8.615	15/07/2005	7.860	23.580		31.440
1.1	61169/11/11	C M G COOPERATIVA METALMECCANICA DELLA GARFAGNANA		C M G COOPERATIVA METALMECCANICA DELLA GARFAGNANA	279.972	69.993	12/02/2002	54.146	162.439		216.586

Allegato 2 – Lista dei progetti finanziati 2000-2006
Docup Toscana Obiettivo 2 2000-2006

Misura	Codice Progetto	Titolo	Progetto coerente	Beneficiario	Progetti approvati per misura			Importi certificati			
					Importo ammissibile approvato (euro)	Contributo FESR previsto (euro)	Approvazione (data) gg/mm/aa	Contributo FESR pagato dal beneficiario finale (euro)	Contributo pubblico nazionale (euro)	Contributo privato ammissibile	Spesa Totale (euro)
1.1	62171/11/11	APUAZINCO ZINCATURA A CALDO		APUAZINCO ZINCATURA A CALDO	30.816	7.704	01/10/2007	6.808	20.424		27.232
1.1	64015/11/11	NAUTICAD		NAUTICAD	128.583	32.146	12/02/2002	21.431	64.292		85.722
1.1	64219/11/11	LUCA VENTURINI		LUCA VENTURINI	136.716	34.179	13/06/2005	34.179	102.537		136.716
1.1	64542/11/11	GR MARMI		GR MARMI	157.710	39.428	24/06/2004	34.380	103.139		137.519
1.1	64545/11/11	EDILMARKET		EDILMARKET	82.458	20.615	12/02/2002	18.259	54.776		73.035
1.1	64555/11/11	TDA		TDA	492.870	123.218	12/02/2002	46.408	139.223		185.630
1.1	64560/11/11	LIFTING ROPES & PLAST		LIFTING ROPES & PLAST	74.013	18.503	26/01/2007	18.503	55.510		74.013
1.1	64568/11/11	FRANCHI UMBERTO MARMI(GI(FRANCHI UMBERTO & FIGLI)		FRANCHI UMBERTO MARMI(GI(FRANCHI UMBERTO & FIGLI)	30.036	7.509	18/09/2006	7.509	22.527		30.036
1.1	64990/11/11	DI FINA MARIO		DI FINA MARIO	69.598	17.400	05/09/2005	17.400	52.199		69.598
1.1	66450/11/11	SEIB (GI(BACIGALUPI E PARMA)		SEIB (GI(BACIGALUPI E PARMA)	88.654	22.164	15/02/2005	22.164	66.491		88.654
1.1	66468/11/11	OFFICINE MARCHETTI		OFFICINE MARCHETTI	616.818	154.205	12/02/2002	138.143	414.428		552.571
1.1	67112/11/11	SEISYSTEM		SEISYSTEM	135.183	33.796	30/10/2006	33.796	101.387		135.183
1.1	67549/11/11	GALLETTI AUTOTRASPORTI		GALLETTI AUTOTRASPORTI	39.927	9.982	28/04/2005	9.982	29.945		39.927
1.1	67924/11/11	CORTI GRAZIA SNC DI CORTI GRAZIA E DELL'ANESE GIOVANNI		CORTI GRAZIA SNC DI CORTI GRAZIA E DELL'ANESE GIOVANNI	59.868	14.967	21/06/2005	14.967	44.901		59.868
1.1	80402/11/11	ITLA		ITLA	13.738	3.435	18/03/2009	3.177	9.530		12.706
1.1	83050/11/11	AVENZAGRAFICA DI BALDELLI MASSIMO E ZANELLI ORESTE		AVENZAGRAFICA DI BALDELLI MASSIMO E ZANELLI ORESTE	52.368	13.092	23/03/2005	11.783	35.348		47.131
1.1	62871/11/8	MARMI CARRARA		MARMI CARRARA	165.225	41.306	13/06/2006	40.874	122.623		163.498
1.1	51145/11/8	VANDO BATTAGLIA COSTRUZIONI		VANDO BATTAGLIA COSTRUZIONI	27.424	6.856	27/11/2006	6.690	20.071		26.762
1.1	51146/11/8	VALLE		VALLE	30.151	7.538	15/07/2005	7.538	22.613		30.151
1.1	51120/11/8	MARMI LAME		MARMI LAME	43.145	10.786	17/03/2005	10.786	32.359		43.145
1.1	51123/11/8	HQR		HQR	39.313	9.828	29/09/2005	8.903	26.710		35.614
1.1	07302/11/8	POLIMOOD CIPLAST		POLIMOOD CIPLAST	30.321	7.580	18/09/2006	7.580	22.741		30.321
1.1	64008/11/8	G. GROUP		G. GROUP	78.166	19.541	10/07/2001	10.146	30.438		40.584
1.1	64009/11/8	L.P. CANTIERE NAUTICO		L.P. CANTIERE NAUTICO	321.479	80.370	12/11/2007	72.636	217.908		290.544
1.1	64010/11/8	MODEL DESIGN		MODEL DESIGN	206.128	51.532	10/07/2001	27.912	83.736		111.648
1.1	64011/11/8	MARINPLAST		MARINPLAST	354.186	88.547	10/07/2001	79.692	239.076		318.768
1.1	64527/11/8	I.C.N.		I.C.N.	30.275	7.569	01/12/2006	7.303	21.910		29.214
1.1	64536/11/8	DELL'AMICO RENATO & C		DELL'AMICO RENATO & C	174.769	43.692	10/07/2001	30.591	91.774		122.365
1.1	64547/11/8	ILARIA COSTRUZIONI		ILARIA COSTRUZIONI	56.660	14.165	10/07/2001	9.443	28.330		37.774
1.1	64557/11/8	COOPERATIVA CAVATORI DI GIOIA		COOPERATIVA CAVATORI DI GIOIA	122.509	30.627	10/07/2001	12.859	38.578		51.438
1.1	64735/11/8	BAGA		BAGA	97.001	24.250	13/12/2007	20.897	62.690		83.587

Allegato 2 – Lista dei progetti finanziati 2000-2006

Docup Toscana Obiettivo 2 2000-2006

Misura	Codice Progetto	Titolo	Progetto coerente	Beneficiario	Progetti approvati per misura			Importi certificati			
					Importo ammissibile approvato (euro)	Contributo FESR previsto (euro)	Approvazione (data) gg/mm/aa	Contributo FESR pagato dal beneficiario finale (euro)	Contributo pubblico nazionale (euro)	Contributo privato ammissibile	Spesa Totale (euro)
1.1	64745/11/8	ALLUMETAL DI LAMORETTI A., VANNI A. E VISSANI R.		ALLUMETAL DI LAMORETTI A., VANNI A. E VISSANI R.	18.882	4.720	18/12/2003	4.720	14.161		18.882
1.1	64768/11/8	BONOTTI ESPORTAZIONI		BONOTTI ESPORTAZIONI	85.231	21.308	26/01/2007	21.308	63.923		85.231
1.1	67934/11/8	ANDREA VALSEGA		ANDREA VALSEGA	90.700	22.675	13/06/2005	20.410	61.231		81.641
1.1	67935/11/8	I G L O M ITALIA		I G L O M ITALIA	31.638	7.910	15/02/2005	7.910	23.729		31.638
1.1	93536/11/8	CORSONNA		CORSONNA	113.858	28.465	10/07/2001	25.618	76.854		102.472
1.1	64013/11/11	FIPA ITALIANA YACHTS		FIPA ITALIANA YACHTS	1.305.375	326.344	12/02/2002	107.087	321.262		428.349
1.1	89020/11/11	AEROSPAZIO TECNOLOGIE		AEROSPAZIO TECNOLOGIE	108.594	27.149	27/11/2006	27.149	81.446		108.594
1.1	02909/12/14	FILIPPI LIDO		FILIPPI LIDO	89.523	22.381	23/06/2003	17.801	53.403		71.204
1.1	07273/11/14	METALSTUDIO		METALSTUDIO	76.143	19.036	23/06/2003	16.187	48.562		64.749
1.1	11618/12/14	LITOGRAFIA FIORENTINA ROMOLI		LITOGRAFIA FIORENTINA ROMOLI	106.576	26.644	06/09/2006	26.644	79.932		106.576
1.1	27038/12/14	VALLE		VALLE	43.956	10.989	23/06/2003	9.445	28.336		37.781
1.1	27048/12/14	SIPACK		SIPACK	112.128	28.032	01/12/2006	25.229	75.686		100.915
1.1	28618/12/14	SERTEC		SERTEC	47.926	11.982	03/02/2006	11.982	35.945		47.926
1.1	63753/12/14	SCM SRL		SCM SRL	174.212	43.553	23/06/2003	11.162	33.486		44.648
1.1	63762/11/14	OPUS AUTOMAZIONE		OPUS AUTOMAZIONE	34.974	8.744	23/06/2003	7.869	23.607		31.477
1.1	64571/11/14	THETIS		THETIS	43.458	10.865	23/06/2003	9.778	29.334		39.112
1.1	64582/11/14	DOLMAR		DOLMAR	174.363	43.591	23/06/2003	29.061	87.182		116.242
1.1	64593/11/14	SEM		SEM	81.366	20.342	23/06/2003	17.275	51.826		69.101
1.1	64889/11/14	UNIPROGET		UNIPROGET	72.584	18.146	01/12/2005	18.146	54.438		72.584
1.1	64891/11/14	DALCOES		DALCOES	16.494	4.124	20/07/2006	4.124	12.371		16.494
1.1	75418/12/14	ALTAIR CHIMICA		ALTAIR CHIMICA	191.150	47.788	23/06/2003	47.788	143.363		191.150
1.1	77444/12/14	C & C COSTRUZIONI		C & C COSTRUZIONI	141.568	35.392	23/06/2003	31.853	95.558		127.411
1.1	80420/11/14	TERMINAL OFFSHORE PIOMBINO		TERMINAL OFFSHORE PIOMBINO	651.750	162.938	29/09/2005	162.938	488.813		651.750
1.1	83172/12/14	POLO KRYO (GIA' POLO)		POLO KRYO (GIA' POLO)	15.765	3.941	23/06/2003	3.022	9.066		12.088
1.1	83983/11/14	CORSINI BISCOTTI		CORSINI BISCOTTI	174.258	43.565	18/09/2006	43.565	130.694		174.258
1.1	90469/12/14	EDILGREEN		EDILGREEN	65.350	16.338	04/06/2007	16.338	49.013		65.350
1.1	93318/12/14	SOGELMA		SOGELMA	104.862	26.216	02/04/2007	26.210	78.630		104.840
1.1	02840/13/17	FRATELLI MARTINELLI		FRATELLI MARTINELLI	79.424	19.856	20/12/2004	17.870	53.611		71.482
1.1	03104/13/17	SISTEMA		SISTEMA	89.504	22.376	13/06/2006	22.376	67.128		89.504
1.1	32723/12/17	IGLOM ITALIA		IGLOM ITALIA	263.931	65.983	20/12/2004	42.481	127.443		169.924
1.1	37654/13/17	GE-TRA		GE-TRA	18.344	4.586	18/05/2006	4.586	13.758		18.344
1.1	69694/12/17	GRAFICHE FAVILLINI DI FAVILLINI GIOVANNI & C		GRAFICHE FAVILLINI DI FAVILLINI GIOVANNI & C	268.538	67.135	20/12/2004	60.421	181.263		241.684
1.1	83352/11/17	PAPINI GEOM ENZO		PAPINI GEOM ENZO	184.512	46.128	20/12/2004	23.911	71.732		95.643
1.1	83994/11/17	SISTEMI BIOLOGICI		SISTEMI BIOLOGICI	670.959	167.740	20/12/2004	55.913	167.740		223.653
1.1	1.10110.5.0003	Agevolazioni alle imprese PMI industriali sotto forma di aiuti rimborsabili		RADAR LEATHER DIVISION SRL	196.967	29.545	13/10/2005	27.599	82.798		110.398
1.1	1.10110.5.0004	Agevolazioni alle imprese PMI industriali sotto forma di aiuti rimborsabili		WITECH SRL	78.862	11.852	13/10/2005	11.829	35.488		47.317
1.1	1.10110.5.0006	Agevolazioni alle imprese PMI industriali sotto forma di aiuti rimborsabili		RIFINIZIONE FIN-MODE SRL	128.000	19.200	13/10/2005	19.200	57.600		76.800

Allegato 2 – Lista dei progetti finanziati 2000-2006
Docup Toscana Obiettivo 2 2000-2006

Misura	Codice Progetto	Titolo	Progetto coerente	Beneficiario	Progetti approvati per misura			Importi certificati			
					Importo ammissibile approvato (euro)	Contributo FESR previsto (euro)	Approvazione (data) gg/mm/aa	Contributo FESR pagato dal beneficiario finale (euro)	Contributo pubblico nazionale (euro)	Contributo privato ammissibile	Spesa Totale (euro)
1.1	1.10110.5.0007	Agevolazioni alle imprese PMI industriali sotto forma di aiuti rimborsabili		EGGROUPO SRL	72.115	10.892	13/10/2005	5.573	16.720		22.294
1.1	1.10110.5.0008	Agevolazioni alle imprese PMI industriali sotto forma di aiuti rimborsabili		ALTA SPA	338.914	50.837	13/10/2005	41.867	125.602		167.469
1.1	1.10110.5.0011	Agevolazioni alle imprese PMI industriali sotto forma di aiuti rimborsabili		CONCERIA SETTEBELLO SPA	500.000	59.162	13/10/2005	59.162	177.485		236.646
1.1	1.10110.7.0013	Agevolazioni alle imprese PMI industriali sotto forma di aiuti rimborsabili		EDISON GIOCATTOLI SPA	427.250	45.736	13/10/2005	22.466	67.399		89.865
1.1	1.10110.7.0014	Agevolazioni alle imprese PMI industriali sotto forma di aiuti rimborsabili		FONDERIA S. MARTINO SRL	351.365	52.705	13/10/2005	42.421	127.263		169.684
1.1	1.10110.7.0018	Agevolazioni alle imprese PMI industriali sotto forma di aiuti rimborsabili		CAMPALDINO LEGNAMI DI VEZZOSI SRL	449.700	48.140	13/10/2005	37.490	112.469		149.959
1.1	1.10110.7.0022	Agevolazioni alle imprese PMI industriali sotto forma di aiuti rimborsabili		INGLAS VETRI SRL	175.000	26.250	13/10/2005	15.450	46.350		61.800
1.1	1.10110.7.0023	Agevolazioni alle imprese PMI industriali sotto forma di aiuti rimborsabili		ECOFIBRE SRL	130.000	19.500	13/10/2005	19.500	58.500		78.000
1.1	1.10110.7.0030	Agevolazioni alle imprese PMI industriali sotto forma di aiuti rimborsabili		CALZATURIFICIO SOLDAINI SRL	348.424	52.264	19/04/2006	52.264	156.791		209.055
1.1	1.10110.7.0031	Agevolazioni alle imprese PMI industriali sotto forma di aiuti rimborsabili		C.A.M.E. COOP. ASSISTENZA MONTAGGI EDILI SC	500.000	75.000	19/04/2006	47.925	143.775		191.700
1.1	1.10110.7.0033	Agevolazioni alle imprese PMI industriali sotto forma di aiuti rimborsabili		OMBRELLIFICIO TOSCANO SRL	500.000	75.000	19/04/2006	75.000	225.000		300.000
1.1	1.10110.8.0038	Agevolazioni alle imprese PMI industriali sotto forma di aiuti rimborsabili		WITECH SRL	179.518	29.172	30/04/2008	29.172	87.515		116.687
1.1	1.10110.8.0039	Agevolazioni alle imprese PMI industriali sotto forma di aiuti rimborsabili		SCANSYSTEMS SRL	87.099	14.154	30/04/2008	12.676	38.029		50.705
1.1	1.10110.8.0043	Agevolazioni alle imprese PMI industriali sotto forma di aiuti rimborsabili		IN GENIUM SRL	481.242	72.186	30/04/2008	72.186	216.559		288.745
1.1	1.10110.8.0045	Agevolazioni alle imprese PMI industriali sotto forma di aiuti rimborsabili		SORGENTE VERNA SRL	278.813	21.931	30/04/2008	17.609	52.827		70.436
1.1	1.10110.8.0046	Agevolazioni alle imprese PMI industriali sotto forma di aiuti rimborsabili		ISAC SRL	394.000	59.100	30/04/2008	59.100	177.300		236.400
1.1	1.10110.8.0048	Agevolazioni alle imprese PMI industriali sotto forma di aiuti rimborsabili		GELLI PLAST SRL	316.000	47.400	30/04/2008	47.400	142.200		189.600
1.1	1.10110.8.0049	Agevolazioni alle imprese PMI industriali sotto forma di aiuti rimborsabili		CONCERIA NUOVA IMPALA SRL	500.000	75.000	30/04/2008	75.000	225.000		300.000
1.1	1.10110.8.0050	Agevolazioni alle imprese PMI industriali sotto forma di aiuti rimborsabili		CAEM-MAGRINI SRL	500.000	39.329	30/04/2008	37.577	112.730		150.306
1.1	1.10110.8.0051	Agevolazioni alle imprese PMI industriali sotto forma di aiuti rimborsabili		PRORA SRL	60.811	9.122	30/04/2008	9.122	27.365		36.487
1.1	1.10110.8.0052	Agevolazioni alle imprese PMI industriali sotto forma di aiuti rimborsabili		3 ELLE SRL	500.000	75.000	30/04/2008	75.000	225.000		300.000
1.1	1.10110.8.0053	Agevolazioni alle imprese PMI industriali sotto forma di aiuti rimborsabili		OFFICINE MECCANICHE CIOLINI SRL	500.000	75.000	30/04/2008	75.000	225.000		300.000
1.1	1.10110.8.0054	Agevolazioni alle imprese PMI industriali sotto forma di aiuti rimborsabili		RIFINIZIONE ALAN SPA	425.000	33.430	30/04/2008	33.430	100.289		133.719
1.1	1.10110.8.0056	Agevolazioni alle imprese PMI industriali sotto forma di aiuti rimborsabili		JERSEY MODE - TINTORIA E FINISSAGGIO SPA	112.900	8.881	30/04/2008	8.881	26.642		35.522
1.1	1.10110.8.0058	Agevolazioni alle imprese PMI industriali sotto forma di aiuti rimborsabili		CROMA CATENE SRL	245.500	19.311	30/04/2008	13.369	40.106		53.474
1.1	1.10110.8.0060	Agevolazioni alle imprese PMI industriali sotto forma di aiuti rimborsabili		MENICHETTI GLUES & ADHESIVES SRL	179.655	29.194	30/04/2008	28.963	86.889		115.852

Allegato 2 – Lista dei progetti finanziati 2000-2006
Docup Toscana Obiettivo 2 2000-2006

Misura	Codice Progetto	Titolo	Progetto coerente	Beneficiario	Progetti approvati per misura			Importi certificati			
					Importo ammissibile approvato (euro)	Contributo FESR previsto (euro)	Approvazione (data) gg/mm/aa	Contributo FESR pagato dal beneficiario finale (euro)	Contributo pubblico nazionale (euro)	Contributo privato ammissibile	Spesa Totale (euro)
1.1	1.10110.8.0062	Agevolazioni alle imprese PMI industriali sotto forma di aiuti rimborsabili		TESSITURA DI VAIANO SRL	450.000	67.500	30/04/2008	67.500	202.500		270.000
1.1	1.10110.8.0063	Agevolazioni alle imprese PMI industriali sotto forma di aiuti rimborsabili		BARACCHINO LUIGI E C. SPA	137.176	22.291	30/04/2008	22.136	66.408		88.544
1.1	1.10110.8.0064	Agevolazioni alle imprese PMI industriali sotto forma di aiuti rimborsabili		G.B. LEATHERS SPA	148.000	11.641	30/04/2008	8.149	24.447		32.596
1.1	1.10110.8.0065	Agevolazioni alle imprese PMI industriali sotto forma di aiuti rimborsabili		G.B. LEATHERS SPA	148.000	11.641	30/04/2008	8.149	24.447		32.596
1.1	1.10110.8.0066	Agevolazioni alle imprese PMI industriali sotto forma di aiuti rimborsabili		ARTCO SRL	219.315	32.897	30/04/2008	32.897	98.692		131.589
1.1	1.10110.8.0067	Agevolazioni alle imprese PMI industriali sotto forma di aiuti rimborsabili		F.A.S.E. SRL	436.019	65.403	30/04/2008	65.403	196.209		261.612
1.1	1.10110.8.0068	Agevolazioni alle imprese PMI industriali sotto forma di aiuti rimborsabili		CENTROLUCE SRL	454.565	68.185	30/04/2008	61.428	184.284		245.712
1.1	1.10110.8.0071	Agevolazioni alle imprese PMI industriali sotto forma di aiuti rimborsabili		EKAMANT ITALIA SPA	71.330	10.700	30/04/2008	10.700	32.099		42.798
1.1	1.10110.8.0072	Agevolazioni alle imprese PMI industriali sotto forma di aiuti rimborsabili		CONCERIE RIUNITE G.B. SPA	247.500	19.468	30/04/2008	13.628	40.883		54.510
1.1	11012120001	Ricerca ind. e prec.		MAURO S.R.L.	64.089	4.006	27/01/2003 13/10/08	4.006	12.017		16.022
1.1	11012120003	Ricerca ind. e prec.		PRISMA FIOCCO SRL	116.465	7.279	27/01/2003 13/10/08	7.279	21.837		29.116
1.1	11012120004	Ricerca ind. e prec.		RIFINIZIONE NUOVE FIBRE SPA	871.251	43.563	27/01/2003 13/10/08 15/03/07	43.563	130.688		174.250
1.1	11012120005	Ricerca ind. e prec.		OVERFIL S.P.A.	472.998	29.562	27/01/2003 13/10/08 04/05/09	29.562	88.687		118.249
1.1	11012120006	Ricerca ind. e prec.		LANIFICIO FA.I.SA. SRL	223.523	14.478	27/01/2003 13/10/08	14.478	43.435		57.914
1.1	11012120007	Ricerca ind. e prec.		RIFINIZIONE VIGNALI S.P.A.	407.205	20.360	27/01/2003 13/10/08	20.360	61.081		81.441
1.1	11012120008	Ricerca ind. e prec.		CO.MA.SE.	127.877	6.394	27/01/2003 13/10/08	6.394	19.182		25.575
1.1	11012120009	Ricerca ind. e prec.		LANIFICIO FORTEX SPA	329.138	17.031	27/01/2003 13/10/08	17.031	51.092		68.122
1.1	11012120010	Ricerca ind. e prec.		F.I.T. FINISSAGGIO IND.LE TOSCANO	312.357	15.618	27/01/2003 13/10/08	15.618	46.854		62.471
1.1	11012120011	Ricerca ind. e prec.		LANIFICIO CECCHI LIDO & FIGLI SPA	562.401	28.120	27/01/2003 13/10/08 02/02/09	28.120	84.360		112.480
1.1	11012120012	Ricerca ind. e prec.		RIFINIZIONE NUOVA PRATO SPA	292.857	14.643	27/01/2003 13/10/08	14.643	43.928		58.571
1.1	11012120013	Ricerca ind. e prec.		LANIFICIO BATAACCHI E GORI SRL	131.199	8.200	27/01/2003 13/10/08	8.200	24.600		32.800
1.1	11012120014	Ricerca ind. e prec.		EUROTINTORIA SPA	568.476	28.424	27/01/2003 13/10/08	28.424	85.271		113.695
1.1	11012120015	Ricerca ind. e prec.		MANIFATTURA ROSANNA SRL	256.914	16.791	27/01/2003 13/10/08	16.791	50.372		67.163
1.1	11012120016	Ricerca ind. e prec.		MENCHI TESSUTI SPA	263.310	13.166	27/01/2003 13/10/08	13.166	39.497		52.662
1.1	11012120017	Ricerca ind. e prec.		LANIFICIO LAMBERTO SRL	236.394	12.143	27/01/2003 13/10/08	12.143	36.429		48.571
1.1	11012120018	Ricerca ind. e prec.		PENTA-RIF SRL	470.267	23.513	27/01/2003 13/10/08	23.513	70.540		94.053
1.1	11012120019	Ricerca ind. e prec.		FILCOMPANY SRL	447.691	23.198	27/01/2003 13/10/08	23.198	69.595		92.793
1.1	11012120020	Ricerca ind. e prec.		R.C.T. RICAMI S.R.L.	62.998	3.937	27/01/2003 13/10/08	3.937	11.812		15.749

Allegato 2 – Lista dei progetti finanziati 2000-2006
Docup Toscana Obiettivo 2 2000-2006

Misura	Codice Progetto	Titolo	Progetto coerente	Beneficiario	Progetti approvati per misura			Importi certificati			
					Importo ammissibile approvato (euro)	Contributo FESR previsto (euro)	Approvazione (data) gg/mm/aa	Contributo FESR pagato dal beneficiario finale (euro)	Contributo pubblico nazionale (euro)	Contributo privato ammissibile	Spesa Totale (euro)
1.1	11012120021	Ricerca ind. e prec.		MEZZALUNA LINEA TESSILE DI ZECCHI	115.398	7.212	27/01/2003 13/10/08	7.212	21.637		28.849
1.1	11012120022	Ricerca ind. e prec.		LANIFICIO CANGIOLI 1859	478.366	23.918	27/01/2003 13/10/08	23.918	71.755		95.673
1.1	11012120023	Ricerca ind. e prec.		LANIFICIO NELLO GORI SPA	452.561	23.753	27/01/2003 13/10/08	23.753	71.260		95.013
1.1	11012120024	Ricerca ind. e prec.		OMTEX	35.760	2.235	27/01/2003 13/10/08	2.235	6.705		8.940
1.1	11012120025	Ricerca ind. e prec.		GOMMATEX JERSEY	416.078	20.804	27/01/2003 13/10/08	20.804	62.412		83.216
1.1	11012120026	Ricerca ind. e prec.		SPIKKI D'ITALIA SRL	51.130	3.196	27/01/2003 13/10/08	3.196	9.587		12.782
1.1	11012120027	Ricerca ind. e prec.		MECCANOPLASTIC A S.R.L.	163.519	8.176	27/01/2003 13/10/08 14/03/08	8.176	24.528		32.704
1.1	11012120028	Ricerca ind. e prec.		MABEL SRL	265.963	10.577	27/01/2003 13/10/08	10.577	31.730		42.307
1.1	11012120029	Ricerca ind. e prec.		LANIFICIO MARINI E CECCONI	372.577	18.629	27/01/2003 13/10/08	18.629	55.887		74.515
1.1	11012120030	Ricerca ind. e prec.		GRUPPO G.F.SRL	139.871	6.994	27/01/2003 13/10/08	6.994	20.981		27.974
1.1	11012120031	Ricerca ind. e prec.		RIFINIZIONE IL GUADO SRL	388.635	19.432	27/01/2003 13/10/08	19.432	58.295		77.727
1.1	11012120032	Ricerca ind. e prec.		MAPEL	291.046	14.552	27/01/2003 13/10/08	14.552	43.657		58.209
1.1	11012120033	Ricerca ind. e prec.		LANIFICIO LINEA QUATTRO SRL	98.396	6.150	27/01/2003 13/10/08	6.150	18.449		24.599
1.1	11012120034	Ricerca ind. e prec.		TEXIVELL SRL	97.104	4.855	27/01/2003 13/10/08	4.855	14.566		19.421
1.1	11012120035	Ricerca ind. e prec.		RIFINIZIONE VANNINI LAPO S.P.A.	157.245	9.828	27/01/2003 13/10/08	9.828	29.483		39.311
1.1	11012120036	Ricerca ind. e prec.		TINTORIA E FOLLATURA DI COLONICA	338.185	16.909	27/01/2003 13/10/08	16.909	50.728		67.637
1.1	11012120037	Ricerca ind. e prec.		NEW MILL	346.109	17.305	27/01/2003 13/10/08	17.305	51.916		69.222
1.1	11012120038	Ricerca ind. e prec.		VELVETEX SPA	129.671	6.484	27/01/2003 13/10/08	6.484	19.451		25.934
1.1	11012120039	Ricerca ind. e prec.		MABEL SRL	579.687	22.960	27/01/2003 13/10/08	22.960	68.879		91.838
1.1	11012120040	Ricerca ind. e prec.		SUPERTINTORIA ARCOBALENO SRL	198.686	9.934	27/01/2003 13/10/08 26/02/08	9.934	29.803		39.737
1.1	11012120041	Ricerca ind. e prec.		TINTORIA RENZO SILLI SPA	121.446	7.590	27/01/2003 13/10/08	7.590	22.771		30.361
1.1	11012120042	Ricerca ind. e prec.		MAKO' TEXTILE	94.520	5.907	27/01/2003 13/10/08	5.907	17.722		23.630
1.1	11012120043	Ricerca ind. e prec.		EUROPA 88 SRL	257.355	16.085	27/01/2003 13/10/08	16.085	48.254		64.339
1.1	11012120044	Ricerca ind. e prec.		POINTEX	301.815	15.091	27/01/2003 13/10/08	15.091	45.272		60.363
1.1	11012120045	Ricerca ind. e prec.		MANIFATTURA PREMIERE SRL	87.954	4.398	27/01/2003 13/10/08	4.398	13.193		17.591
1.1	11012120046	Ricerca ind. e prec.		TESSITURA PANDA SRL	177.771	11.750	27/01/2003 13/10/08	11.750	35.250		47.000
1.1	11012120047	Ricerca ind. e prec.		LANIFICIO C.M.C.	91.810	5.738	27/01/2003 13/10/08	5.738	17.214		22.953

Allegato 2 – Lista dei progetti finanziati 2000-2006
Docup Toscana Obiettivo 2 2000-2006

Misura	Codice Progetto	Titolo	Progetto coerente	Beneficiario	Progetti approvati per misura			Importi certificati			
					Importo ammissibile approvato (euro)	Contributo FESR previsto (euro)	Approvazione (data) gg/mm/aa	Contributo FESR pagato dal beneficiario finale (euro)	Contributo pubblico nazionale (euro)	Contributo privato ammissibile	Spesa Totale (euro)
1.1	11012120048	Ricerca ind. e prec.		BETTARINI & SERAFINI S.R.L.	222.963	13.935	27/01/2003 13/10/08	13.935	41.806		55.741
1.1	11012120049	Ricerca ind. e prec.		LANIFICIO FALIERO SARTI E FIGLI SPA	752.788	31.127	27/01/2003 13/10/08 20/06/05	31.127	93.382		124.509
1.1	11012120050	Ricerca ind. e prec.		MANIFATTURA DELLA ROBBIA	348.209	17.410	27/01/2003 13/10/08	17.410	52.231		69.642
1.1	11012120051	Ricerca ind. e prec.		RIFINIZIONE LUSAR SRL	276.593	17.287	27/01/2003 13/10/08	17.287	51.861		69.148
1.1	11012120052	Ricerca ind. e prec.		ROSATI SPA	208.493	10.535	27/01/2003 13/10/08	10.535	31.605		42.140
1.1	11012120053	Ricerca ind. e prec.		TINTORIA FRAMAS SRL	45.116	2.820	27/01/2003 13/10/08	2.820	8.459		11.279
1.1	11012120054	Ricerca ind. e prec.		JERSEY MODE SPA TINTORIA E FINISSAGGIO	149.488	7.474	27/01/2003 13/10/08	7.474	22.423		29.898
1.1	11012120055	Ricerca ind. e prec.		STYLWOOL SRL	121.735	7.608	27/01/2003 13/10/08	7.608	22.825		30.434
1.1	11012120056	Ricerca ind. e prec.		LANIFICIO QUADRATI SRL	69.231	4.327	27/01/2003 13/10/08	4.327	12.981		17.308
1.1	11012120057	Ricerca ind. e prec.		EMME E PI . SRL	435.508	21.775	27/01/2003 13/10/08	21.775	65.326		87.102
1.1	11012120058	Ricerca ind. e prec.		TECNOCOLOR SRL	126.812	7.926	27/01/2003 13/10/08	7.926	23.777		31.703
1.1	11012120059	Ricerca ind. e prec.		TOSCO LANIERA SPA	273.522	13.676	27/01/2003 13/10/08	13.676	41.028		54.704
1.1	11012120060	Ricerca ind. e prec.		FINITES	63.085	3.943	27/01/2003 13/10/08	3.943	11.828		15.771
1.1	11012120061	Ricerca ind. e prec.		LANIFICIO NENCINI SPA	77.028	4.814	27/01/2003 13/10/08	4.814	14.443		19.257
1.1	11012120062	Ricerca ind. e prec.		LABOR MODA DI BETTAZZI DANIELA E C. SNC	78.856	4.929	27/01/2003 13/10/08	4.929	14.786		19.714
1.1	11012120063	Ricerca ind. e prec.		INDUSTRIA TESSILE MARS SPA	82.238	5.140	27/01/2003 13/10/08	5.140	15.420		20.559
1.1	11012120064	Ricerca ind. e prec.		ITALVELLUTI SPA	480.418	25.656	27/01/2003 13/10/08	25.656	76.967		102.623
1.1	11012120065	Ricerca ind. e prec.		GOMMATEX POLIURETANI	234.830	11.742	27/01/2003 13/10/08	11.742	35.225		46.966
1.1	11012120066	Ricerca ind. e prec.		BESTE SPA	371.769	19.552	27/01/2003 13/10/08	19.552	58.656		78.209
1.1	11012120067	Ricerca ind. e prec.		LANIFICIO CAVERNI E GRAMIGNI	320.097	16.005	27/01/2003 13/10/08	16.005	48.015		64.019
1.1	11012120068	Ricerca ind. e prec.		MANIFATTURA TESSILE LEONARDO S.R.L.	231.145	14.447	27/01/2003 13/10/08	14.447	43.340		57.786
1.1	11012120069	Ricerca ind. e prec.		CARTIERA DELLA MADONNINA	156.944	5.885	27/01/2003 13/10/08	5.885	17.656		23.542
1.1	11012120070	Ricerca ind. e prec.		LANIFICIO CORTI MARCELLO SRL	178.435	8.922	27/01/2003 13/10/08	8.922	26.765		35.687
1.1	11012120071	Ricerca ind. e prec.		SUPERCOLOR SRL	115.728	7.233	27/01/2003 13/10/08	7.233	21.699		28.932
1.1	11012120072	Ricerca ind. e prec.		LANIFICIO BECAGLI SRL	662.584	34.510	27/01/2003 13/10/08	34.510	103.531		138.042
1.1	11012120073	Ricerca ind. e prec.		LANIFICIO COMATEX	264.231	13.212	27/01/2003 13/10/08	13.212	39.635		52.846

Allegato 2 – Lista dei progetti finanziati 2000-2006
Docup Toscana Obiettivo 2 2000-2006

Misura	Codice Progetto	Titolo	Progetto coerente	Beneficiario	Progetti approvati per misura			Importi certificati			
					Importo ammissibile approvato (euro)	Contributo FESR previsto (euro)	Approvazione (data) gg/mm/aa	Contributo FESR pagato dal beneficiario finale (euro)	Contributo pubblico nazionale (euro)	Contributo privato ammissibile	Spesa Totale (euro)
1.1	11012120074	Ricerca ind. e prec.		S.C.A.L.I. S.R.L.	149.513	9.345	27/01/2003 13/10/08	9.345	28.034		37.378
1.1	11012120075	Ricerca ind. e prec.		CAVERNI RIFINIZIONE	218.026	13.627	27/01/2003 13/10/08	13.627	40.880		54.507
1.1	11012120076	Ricerca ind. e prec.		CARBO SILTA S.R.L.	621.210	32.614	27/01/2003 13/10/08	32.614	97.841		130.455
1.1	11012120077	Ricerca ind. e prec.		LINEA TESSILE ITALIANA	224.396	11.220	27/01/2003 13/10/08	11.220	33.659		44.879
1.1	11012120078	Ricerca ind. e prec.		STAMPERIA DI PRATO SRL	16.416	821	27/01/2003 13/10/08	821	2.462		3.283
1.1	11012120079	Ricerca ind. e prec.		CONFEZIONI BIEFFE SRL	93.386	5.837	27/01/2003 13/10/08	5.837	17.510		23.347
1.1	11012120080	Ricerca ind. e prec.		E.T.ESSENZA TESSILE	117.329	5.866	27/01/2003 13/10/08	5.866	17.599		23.466
1.1	11012120081	Ricerca ind. e prec.		ITALGAMMA SRL	42.595	2.662	27/01/2003 13/10/08	2.662	7.987		10.649
1.1	11012120082	Ricerca ind. e prec.		TEXAO S.R.L.	328.242	20.515	27/01/2003 13/10/08	20.515	61.545		82.060
1.1	11012120083	Ricerca ind. e prec.		ITP INFORMATICA TESSILE PRATESE	280.033	18.719	27/01/2003 13/10/08	18.719	56.156		74.875
1.1	11012120084	Ricerca ind. e prec.		FILATURA TRE ESSE SRL	262.198	9.910	27/01/2003 13/10/08	9.910	29.731		39.641
1.1	11012120085	Ricerca ind. e prec.		AIALE SPA	206.031	10.302	27/01/2003 13/10/08	10.302	30.905		41.206
1.1	11012120086	Ricerca ind. e prec.		S.I.R.P.A. SOC.IND.RESINATURE PELLICCE E	155.642	9.728	27/01/2003 13/10/08	9.728	29.183		38.910
1.1	11012120087	Ricerca ind. e prec.		LANIFICIO IMPERO SRL	100.748	6.422	27/01/2003 13/10/08	6.422	19.265		25.687
1.1	11012120088	Ricerca ind. e prec.		LANIFICIO ROBERTO DRIGHI SPA	278.748	13.937	27/01/2003 13/10/08	13.937	41.812		55.750
1.1	11012120089	Ricerca ind. e prec.		LANIFICIO REXLANE SPA	402.947	20.147	27/01/2003 13/10/08	20.147	60.442		80.589
1.1	11012120090	Ricerca ind. e prec.		MANIFATTURA TESSILE NEW LINE	215.708	10.785	27/01/2003 13/10/08	10.785	32.356		43.142
1.1	11012120091	Ricerca ind. e prec.		ARPATEX SRL	116.711	7.294	27/01/2003 13/10/08	7.294	21.883		29.178
1.1	11012120092	Ricerca ind. e prec.		FILATURA G 4SRL	93.978	5.972	27/01/2003 13/10/08	5.972	17.916		23.888
1.1	11012120093	Ricerca ind. e prec.		LAVANDERIA TINTORIA FERRUCCI	41.080	2.054	27/01/2003 13/10/08	2.054	6.162		8.216
1.1	11012120094	Ricerca ind. e prec.		LANIFICIO MAGNIARREDO S.P.A.	224.869	14.281	27/01/2003 13/10/08	14.281	42.844		57.126
1.1	11012120095	Ricerca ind. e prec.		MA.VI. S.R.L.	334.795	21.821	27/01/2003 13/10/08	21.821	65.464		87.286
1.1	11012120096	Ricerca ind. e prec.		TECNICA TEXTIL SERVICES SRL	412.388	26.555	27/01/2003 13/10/08	26.555	79.665		106.220
1.1	11012120097	Ricerca ind. e prec.		LANIFICIO ROMA DI GUASTI SPARTACO E FIGL	176.825	9.007	27/01/2003 13/10/08	9.007	27.022		36.029
1.1	11012120098	Ricerca ind. e prec.		FILATI BE.MI.VA.	226.415	8.491	27/01/2003 13/10/08	8.491	25.472		33.962
1.1	11012120099	Ricerca ind. e prec.		FILATURA A PETTINE BAGNOLO SPA	414.668	20.733	27/01/2003 13/10/08	20.733	62.200		82.934

Allegato 2 – Lista dei progetti finanziati 2000-2006
Docup Toscana Obiettivo 2 2000-2006

Misura	Codice Progetto	Titolo	Progetto coerente	Beneficiario	Progetti approvati per misura			Importi certificati			
					Importo ammissibile approvato (euro)	Contributo FESR previsto (euro)	Approvazione (data) gg/mm/aa	Contributo FESR pagato dal beneficiario finale (euro)	Contributo pubblico nazionale (euro)	Contributo privato ammissibile	Spesa Totale (euro)
1.1	11012120100	Ricerca ind. e prec.		GOMMATEX	163.462	8.173	27/01/2003 13/10/08	8.173	24.519		32.692
1.1	11012120101	Ricerca ind. e prec.		MICROTEX COTTONCLUB SPA	448.261	22.413	27/01/2003 13/10/08	22.413	67.239		89.652
1.1	11012120102	Ricerca ind. e prec.		GRUPPO TINTORIALE SPA	387.002	24.188	27/01/2003 13/10/08	24.188	72.563		96.750
1.1	11012120103	Ricerca ind. e prec.		CHENILCOMPANY SRL	168.109	8.405	27/01/2003 13/10/08	8.405	25.216		33.622
1.1	11012120104	Ricerca ind. e prec.		KARISMA SRL	112.653	7.041	27/01/2003 13/10/08	7.041	21.122		28.163
1.1	11012120105	Ricerca ind. e prec.		DATA PROGET SRL	25.000	1.250	27/01/2003 13/10/08	1.250	3.750		5.000
1.1	11012120106	Ricerca ind. e prec.		FEBE S.R.L.	42.547	2.659	27/01/2003 13/10/08	2.659	7.977		10.637
1.1	11012120107	Ricerca ind. e prec.		SASCH	214.076	8.028	27/01/2003 13/10/08	8.028	24.084		32.111
1.1	11012120108	Ricerca ind. e prec.		TINTORIA COBRA	88.223	5.514	27/01/2003 13/10/08	5.514	16.542		22.056
1.1	11012120109	Ricerca ind. e prec.		FILATURA A PETTINE A. B. C. SRL	171.400	10.713	27/01/2003 13/10/08	10.713	32.138		42.850
1.1	11012120110	Ricerca ind. e prec.		LANIFICIO ROSENSTEIN & CO. S.R.L.	115.621	5.781	27/01/2003 13/10/08	5.781	17.343		23.124
1.1	11012120111	Ricerca ind. e prec.		LANIFICIO TEXCO SPA	145.643	7.282	27/01/2003 13/10/08	7.282	21.846		29.129
1.1	11012120112	Ricerca ind. e prec.		LANIFICIO CIPRIANI S.R.L. UNIPERSONALE	131.213	8.351	27/01/2003 13/10/08	8.351	25.052		33.403
1.1	11012120113	Ricerca ind. e prec.		SA-ME	42.798	2.675	27/01/2003 13/10/08	2.675	8.025		10.700
1.1	11012120114	Ricerca ind. e prec.		LANERIE TEMPESTI S.R.L.	152.688	9.830	27/01/2003 13/10/08 12/09/06	9.830	29.489		39.319
1.1	11012120115	Ricerca ind. e prec.		EDERA S.R.L.	155.805	9.769	27/01/2003 13/10/08	9.769	29.306		39.075
1.1	11012120116	Ricerca ind. e prec.		VANNUCCI IMPIANTI SRL	67.391	4.212	27/01/2003 13/10/08	4.212	12.636		16.848
1.1	11012120117	Ricerca ind. e prec.		RITORCITURA PARISA SRL	113.723	7.108	27/01/2003 13/10/08	7.108	21.323		28.431
1.1	11012120118	Ricerca ind. e prec.		CARBONIZZO COCCI	125.961	7.873	27/01/2003 13/10/08	7.873	23.618		31.490
1.1	11012120119	Ricerca ind. e prec.		RIFINIZIONE R.G.B. SRL	308.670	19.292	27/01/2003 13/10/08	19.292	57.876		77.168
1.1	11012120120	Ricerca ind. e prec.		CARPE DIEM S.R.L.	41.956	2.622	27/01/2003 13/10/08	2.622	7.867		10.489
1.1	11012120121	Ricerca ind. e prec.		IMTA DESII MODE SOCIETA' PER AZIONI	239.398	12.416	27/01/2003 13/10/08 09/02/2007	12.416	37.247		49.662
1.1	11012120122	Ricerca ind. e prec.		TINTORIA COMETA SRL	247.256	15.453	27/01/2003 13/10/08	15.453	46.360		61.814
1.1	11012120123	Ricerca ind. e prec.		RIFINIZIONE FLAMINIA SPA	178.238	8.912	27/01/2003 13/10/08	8.912	26.736		35.648
1.1	11012120124	Ricerca ind. e prec.		LANIFICIO ANGIOLO MILIOTTI SRL	321.327	20.083	27/01/2003 13/10/08	20.083	60.249		80.332
1.1	11012120125	Ricerca ind. e prec.		MILTECO	380.587	23.873	27/01/2003 13/10/08	23.873	71.618		95.491

Allegato 2 – Lista dei progetti finanziati 2000-2006
Docup Toscana Obiettivo 2 2000-2006

Misura	Codice Progetto	Titolo	Progetto coerente	Beneficiario	Progetti approvati per misura			Importi certificati			
					Importo ammissibile approvato (euro)	Contributo FESR previsto (euro)	Approvazione (data) gg/mm/aa	Contributo FESR pagato dal beneficiario finale (euro)	Contributo pubblico nazionale (euro)	Contributo privato ammissibile	Spesa Totale (euro)
1.1	11012120126	Ricerca ind. e prec.		STYLETEX SRL	353.381	17.669	27/01/2003 13/10/08	17.669	53.007		70.676
1.1	11012120127	Ricerca ind. e prec.		TESSITURA SOTTOVENTO S.R.L.	134.591	8.412	27/01/2003 13/10/08	8.412	25.236		33.648
1.1	11012120128	Ricerca ind. e prec.		LANIFICIO DELL'OLIVO SPA	270.000	10.369	27/01/2003 13/10/08	10.369	31.108		41.478
1.1	11012120129	Ricerca ind. e prec.		LANIFICIO RENZO RAFANELLI SPA	165.471	8.274	27/01/2003 13/10/08	8.274	24.821		33.094
1.1	11012120130	Ricerca ind. e prec.		OLMI- TEMPESTINI SPA	134.456	8.403	27/01/2003 13/10/08	8.403	25.210		33.614
1.1	11012120131	Ricerca ind. e prec.		MANIFATTURA TESSILE FRALPI SRL	174.865	10.929	27/01/2003 13/10/08	10.929	32.787		43.716
1.1	11012120132	Ricerca ind. e prec.		TINTORIA DEL SOLE SPA	450.819	16.906	27/01/2003 13/10/08	16.906	50.717		67.623
1.1	11012120133	Ricerca ind. e prec.		TRAFI SRL	323.299	20.206	27/01/2003 13/10/08	20.206	60.619		80.825
1.1	11012120134	Ricerca ind. e prec.		FIBRETEX SRL	194.530	9.759	27/01/2003 13/10/08	9.759	29.278		39.037
1.1	11012120135	Ricerca ind. e prec.		ASSOTEX SPA	124.185	7.762	27/01/2003 13/10/08	7.762	23.285		31.046
1.1	11012120136	Ricerca ind. e prec.		FOODITALIA FIRENZE SRL	267.576	13.379	27/01/2003 13/10/08	13.379	40.136		53.515
1.1	11012120137	Ricerca ind. e prec.		TOSCOLINE S.R.L.	183.271	9.164	27/01/2003 13/10/08	9.164	27.491		36.654
1.1	11012120138	Ricerca ind. e prec.		LANIFICIO NOVA FIDES SPA	112.032	5.602	27/01/2003 13/10/08	5.602	16.805		22.406
1.1	11012120139	Ricerca ind. e prec.		OFFICINA MECCANICA TRAVERSI & ARMENTI	65.510	4.094	27/01/2003 13/10/08	4.094	12.283		16.377
1.1	11012120140	Ricerca ind. e prec.		STILITALIA SPA	129.755	8.110	27/01/2003 13/10/08	8.110	24.329		32.439
1.1	11012120141	Ricerca ind. e prec.		MIGOTEX SRL	142.082	8.985	27/01/2003 13/10/08	8.985	26.955		35.940
1.1	11012120142	Ricerca ind. e prec.		LANIFICIO BIGAGLI	285.155	14.602	27/01/2003 13/10/08	14.602	43.806		58.409
1.1	11012120143	Ricerca ind. e prec.		FORMULA SRL	141.262	8.829	27/01/2003 13/10/08	8.829	26.487		35.315
1.1	11012120144	Ricerca ind. e prec.		FILATURA - BONFIL - SRL	144.706	7.235	27/01/2003 13/10/08	7.235	21.706		28.941
1.1	11012120145	Ricerca ind. e prec.		A.L.P.A. AZ.LAVORAZIONE PRODOTTI AUSILIA	252.448	9.467	27/01/2003 13/10/08	9.467	28.400		37.867
1.1	11012120146	Ricerca ind. e prec.		ELETTA INDUSTRIA FILATI SRL	90.843	5.678	27/01/2003 13/10/08	5.678	17.033		22.711
1.1	11012120147	Ricerca ind. e prec.		ROSANNA SRL	71.008	4.438	27/01/2003 13/10/08	4.438	13.314		17.752
1.1	11012120148	Ricerca ind. e prec.		TINTORIA E RIFINIZIONE ESSETRE SRL	194.082	12.130	27/01/2003 13/10/08	12.130	36.390		48.520
1.1	11012120149	Ricerca ind. e prec.		TEXMODA TESSUTI S.R.L.	208.973	10.449	27/01/2003 13/10/08	10.449	31.346		41.795

Allegato 2 – Lista dei progetti finanziati 2000-2006
Docup Toscana Obiettivo 2 2000-2006

Misura	Codice Progetto	Titolo	Progetto coerente	Beneficiario	Progetti approvati per misura			Importi certificati			
					Importo ammissibile approvato (euro)	Contributo FESR previsto (euro)	Approvazione (data) gg/mm/aa	Contributo FESR pagato dal beneficiario finale (euro)	Contributo pubblico nazionale (euro)	Contributo privato ammissibile	Spesa Totale (euro)
1.1	11012120150	Ricerca ind. e prec.		RIFINIZIONE TESSUTI SINTOFIBRE S.R.L.	163.500	10.219	27/01/2003 13/10/08	10.219	30.656		40.875
1.1	11012120151	Ricerca ind. e prec.		MARIPLAST SPA	170.666	8.763	27/01/2003 13/10/08	8.763	26.288		35.051
1.1	11012120152	Ricerca ind. e prec.		LANIFICIO DI MAZZONE SAS DI EGIZIL ORAZI	702.615	35.131	27/01/2003 13/10/08 16/01/07	35.131	105.392		140.523
1.1	11012120153	Ricerca ind. e prec.		RIFINIZIONE CHERUBINI ANTONIO SRL	409.194	25.575	27/01/2003 13/10/08	25.575	76.724		102.299
1.1	11012120154	Ricerca ind. e prec.		RIFINIZIONE SATURNO S.R.L.	352.431	17.622	27/01/2003 13/10/08	17.622	52.865		70.486
1.1	11012120155	Ricerca ind. e prec.		D'ETTOFFE SRL	278.682	13.934	27/01/2003 13/10/08	13.934	41.802		55.736
1.1	11012120156	Ricerca ind. e prec.		TECNOMELT S.R.L.	196.833	9.842	27/01/2003 13/10/08 31/07/06	9.842	29.525		39.367
1.1	11012120157	Ricerca ind. e prec.		TESSITURA INDUSTRIALE EUROPEA	158.944	7.947	27/01/2003 13/10/08	7.947	23.842		31.789
1.1	11012120158	Ricerca ind. e prec.		BULLERI BREVETTI SRL	308.603	16.465	27/01/2003 13/10/08	16.465	49.395		65.860
1.1	11012120159	Ricerca ind. e prec.		ELASTEN FILATI INDUSTRIALI SRL	171.103	10.772	27/01/2003 13/10/08	10.772	32.317		43.089
1.1	11012120160	Ricerca ind. e prec.		E-DA SRL	86.653	5.416	27/01/2003 13/10/08	5.416	16.247		21.663
1.1	11012120161	Ricerca ind. e prec.		AURELIA MICROELETTRONICA SPA	174.021	6.526	27/01/2003 13/10/08	6.526	19.577		26.103
1.1	11012120162	Ricerca ind. e prec.		MADRASPELLI	493.379	18.502	27/01/2003 13/10/08	18.502	55.505		74.007
1.1	11012120163	Ricerca ind. e prec.		PLASTOP DI BOLOGNESI RICCARDO FRATI ANGE	93.825	5.864	27/01/2003 13/10/08	5.864	17.592		23.456
1.1	11012120164	Ricerca ind. e prec.		FIAB SPA	368.519	13.819	27/01/2003 13/10/08	13.819	41.458		55.278
1.1	11012120165	Ricerca ind. e prec.		EURO 2000 S.R.L.	119.128	7.445	27/01/2003 13/10/08	7.445	22.336		29.782
1.1	11012120166	Ricerca ind. e prec.		TESSITURA C.B.M. SRL	260.497	13.025	27/01/2003 13/10/08	13.025	39.074		52.099
1.1	11012120167	Ricerca ind. e prec.		BASES NOBILITAZIONE TESSUTI SRL	104.038	5.202	27/01/2003 13/10/08	5.202	15.606		20.808
1.1	11012120168	Ricerca ind. e prec.		RIOTEX MANIFATTURA TESSUTI S.R.L.	111.113	7.341	27/01/2003 13/10/08	7.341	22.023		29.364
1.1	11012120169	Ricerca ind. e prec.		R.ALLEGRI & F.LLI	140.322	7.149	27/01/2003 13/10/08	7.149	21.448		28.597
1.1	11012120170	Ricerca ind. e prec.		BELLANDI SPA	346.517	17.935	27/01/2003 13/10/08	17.935	53.805		71.740
1.1	11012120171	Ricerca ind. e prec.		GIOTEX - FRATELLI GIORGETTI E C. PRATO	52.741	3.296	27/01/2003 13/10/08	3.296	9.889		13.185
1.1	11012120172	Ricerca ind. e prec.		BIMITEX SRL	137.540	8.596	27/01/2003 13/10/08	8.596	25.789		34.385
1.1	11012120173	Ricerca ind. e prec.		BIODUE	133.464	5.839	27/01/2003 13/10/08 21/07/06	5.839	17.516		23.355

Allegato 2 – Lista dei progetti finanziati 2000-2006
Docup Toscana Obiettivo 2 2000-2006

Misura	Codice Progetto	Titolo	Progetto coerente	Beneficiario	Progetti approvati per misura			Importi certificati			
					Importo ammissibile approvato (euro)	Contributo FESR previsto (euro)	Approvazione (data) gg/mm/aa	Contributo FESR pagato dal beneficiario finale (euro)	Contributo pubblico nazionale (euro)	Contributo privato ammissibile	Spesa Totale (euro)
1.1	11012120174	Ricerca ind. e prec.		COMPUTER HOUSE SRL	91.691	5.981	27/01/2003 13/10/08	5.981	17.944		23.925
1.1	11012120175	Ricerca ind. e prec.		LANIFICIO CIATTI E BARONCELLI S.P.A.	190.269	9.513	27/01/2003 13/10/08	9.513	28.540		38.054
1.1	11012120176	Ricerca ind. e prec.		S.G.R. DIVISIONE INDUSTRIALE S.R.L.	80.225	5.014	27/01/2003 13/10/08	5.014	15.042		20.056
1.1	11012120177	Ricerca ind. e prec.		APOLLO SPA	252.430	9.466	27/01/2003 13/10/08	9.466	28.398		37.865
1.1	11012120178	Ricerca ind. e prec.		ISOTECH	87.033	4.352	27/01/2003 13/10/08	4.352	13.055		17.407
1.1	11012120179	Ricerca ind. e prec.		ITALIMPIANTI ORAFI SPA	165.524	8.459	27/01/2003 13/10/08	8.459	25.378		33.837
1.1	11012120180	Ricerca ind. e prec.		ICLA MATERIE PLASTICHE	66.858	2.507	27/01/2003 13/10/08	2.507	7.521		10.029
1.1	11012120181	Ricerca ind. e prec.		INDUSTRIE BIAGIOLI	953.634	47.682	27/01/2003 13/10/08 25/05/06	47.682	143.045		190.727
1.1	11012120182	Ricerca ind. e prec.		STIGO SPA	192.438	7.216	27/01/2003 13/10/08	7.216	21.649		28.866
1.1	11012120183	Ricerca ind. e prec.		STAMPERIA TOSCANA	207.543	12.971	27/01/2003 13/10/08	12.971	38.914		51.886
1.1	11012120184	Ricerca ind. e prec.		STAMPERIA FIORENTINA SRL	403.237	25.202	27/01/2003 13/10/08	25.202	75.607		100.809
1.1	11012120185	Ricerca ind. e prec.		ALMA IMMOBILIARE SPA	333.123	12.492	27/01/2003 13/10/08	12.492	37.476		49.968
1.1	11012120186	Ricerca ind. e prec.		FOLLTEX DI LENZI MORENO ROBERTO & C SAS	298.318	19.390	27/01/2003 13/10/08	19.390	58.170		77.561
1.1	11012120187	Ricerca ind. e prec.		ELLEFIL	305.561	19.098	27/01/2003 13/10/08	19.098	57.293		76.390
1.1	11012120188	Ricerca ind. e prec.		PAFASYSTEM SRL	126.078	7.880	27/01/2003 13/10/08	7.880	23.640		31.519
1.1	11012120189	Ricerca ind. e prec.		2ELLEFILATI SRL	73.686	4.605	27/01/2003 13/10/08	4.605	13.816		18.421
1.1	11012120190	Ricerca ind. e prec.		H AND H	174.208	8.710	27/01/2003 13/10/08	8.710	26.131		34.842
1.1	11012120191	Ricerca ind. e prec.		LUILOR SPA	435.700	21.785	27/01/2003 13/10/08	21.785	65.355		87.140
1.1	11012120192	Ricerca ind. e prec.		BASIS INFORMATION TECHNOLOGY	410.405	20.520	27/01/2003 13/10/08	20.520	61.561		82.081
1.1	11012120193	Ricerca ind. e prec.		S.M.I. TESSUTI SPA	81.324	5.083	27/01/2003 13/10/08	5.083	15.248		20.331
1.1	11012120194	Ricerca ind. e prec.		GENIUS SRL	166.312	10.395	27/01/2003 13/10/08	10.395	31.184		41.578
1.1	11012120195	Ricerca ind. e prec.		TECHNOPLANTS SRL	208.168	13.010	27/01/2003 13/10/08	13.010	39.031		52.042
1.1	11012120196	Ricerca ind. e prec.		GEAL	80.624	5.039	27/01/2003 13/10/08	5.039	15.117		20.156
1.1	11012120197	Ricerca ind. e prec.		TOSCANA AUTOMAZIONI INDUSTRIALI S.R.L.	50.964	2.548	27/01/2003 13/10/08	2.548	7.645		10.193
1.1	11012120198	Ricerca ind. e prec.		DELL'ORCO E VILLANI SAS DI DELL'ORCO VIL	97.563	4.878	27/01/2003 13/10/08	4.878	14.634		19.513

Allegato 2 – Lista dei progetti finanziati 2000-2006
Docup Toscana Obiettivo 2 2000-2006

Misura	Codice Progetto	Titolo	Progetto coerente	Beneficiario	Progetti approvati per misura			Importi certificati			
					Importo ammissibile approvato (euro)	Contributo FESR previsto (euro)	Approvazione (data) gg/mm/aa	Contributo FESR pagato dal beneficiario finale (euro)	Contributo pubblico nazionale (euro)	Contributo privato ammissibile	Spesa Totale (euro)
1.1	11012120199	Ricerca ind. e prec.		SEI SISTEMI ENERGETICI INTEGRATI SRL	95.886	5.993	27/01/2003 13/10/08	5.993	17.979		23.971
1.1	11012120200	Ricerca ind. e prec.		OMMI S.P.A.	124.527	7.783	27/01/2003 13/10/08	7.783	23.349		31.132
1.1	11012120201	Ricerca ind. e prec.		DOLMEN SPA	299.296	11.224	27/01/2003 13/10/08	11.224	33.671		44.894
1.1	11012120202	Ricerca ind. e prec.		CAMALEONTE SPA	193.781	7.267	27/01/2003 13/10/08	7.267	21.800		29.067
1.1	11012120203	Ricerca ind. e prec.		GLASS SERVICE	43.609	2.180	27/01/2003 13/10/08	2.180	6.541		8.722
1.1	11012120204	Ricerca ind. e prec.		COAX SRL	112.116	7.007	27/01/2003 13/10/08	7.007	21.022		28.029
1.1	11012120205	Ricerca ind. e prec.		FINTES	450.668	22.533	27/01/2003 13/10/08	22.533	67.600		90.134
1.1	11012120206	Ricerca ind. e prec.		LAVANDERIA G.M.	237.238	14.827	27/01/2003 13/10/08	14.827	44.482		59.310
1.1	11012120207	Ricerca ind. e prec.		LANIFICIO IL PANDA SPA	149.516	7.476	27/01/2003 13/10/08	7.476	22.427		29.903
1.1	11012120208	Ricerca ind. e prec.		RIFINIZIONE SA.VA. SPA	264.916	13.246	27/01/2003 13/10/08	13.246	39.737		52.983
1.1	11012120209	Ricerca ind. e prec.		TESSUTI A PELO F.G.	339.866	21.242	27/01/2003 13/10/08	21.242	63.725		84.967
1.1	11012120210	Ricerca ind. e prec.		NARDI FILATI SPA	131.956	6.598	27/01/2003 13/10/08	6.598	19.793		26.391
1.1	11012120211	Ricerca ind. e prec.		F.I.T. FABBRICA ITALIANA TESSUTI	84.823	4.241	27/01/2003 13/10/08	4.241	12.723		16.965
1.1	11012120212	Ricerca ind. e prec.		ORINTEX	71.414	4.463	27/01/2003 13/10/08	4.463	13.390		17.854
1.1	11012120213	Ricerca ind. e prec.		LANIFICIO COLBER SRL	104.093	6.506	27/01/2003 13/10/08	6.506	19.517		26.023
1.1	11012120214	Ricerca ind. e prec.		F.A.N.S. TEXTILE FACTORY SPA	159.911	9.994	27/01/2003 13/10/08	9.994	29.983		39.978
1.1	11012120215	Ricerca ind. e prec.		GALLIANO SRL	208.893	13.056	27/01/2003 13/10/08	13.056	39.167		52.223
1.1	11012120216	Ricerca ind. e prec.		LANIFICIO ALMA SRL	21.625	1.352	27/01/2003 13/10/08	1.352	4.055		5.406
1.1	11012120217	Ricerca ind. e prec.		MORGANTI BRUNETTO E C.	92.656	4.633	27/01/2003 13/10/08	4.633	13.898		18.531
1.1	11012120218	Ricerca ind. e prec.		NUOVA TESSILE SRL	120.057	6.003	27/01/2003 13/10/08	6.003	18.009		24.011
1.1	11012120219	Ricerca ind. e prec.		MANIFATTURA FILATI DUE EMME	74.209	4.638	27/01/2003 13/10/08	4.638	13.914		18.552
1.1	11012120220	Ricerca ind. e prec.		FIBROSACCO SPA	260.093	13.005	27/01/2003 13/10/08	13.005	39.014		52.019
1.1	11012120221	Ricerca ind. e prec.		NUOVA MELOGRANO S.P.A.	76.645	4.790	27/01/2003 13/10/08	4.790	14.371		19.161
1.1	11012120222	Ricerca ind. e prec.		EFILAN SRL	100.494	6.281	27/01/2003 13/10/08	6.281	18.843		25.124
1.1	11012120223	Ricerca ind. e prec.		TI-MAGLIA S.R.L.	143.843	8.990	27/01/2003 13/10/08	8.990	26.971		35.961
1.1	11012120224	Ricerca ind. e prec.		TELIND	60.526	3.783	27/01/2003 13/10/08	3.783	11.349		15.132
1.1	11012120225	Ricerca ind. e prec.		CAEM MAGRINI SRL	173.988	6.525	27/01/2003 13/10/08	6.525	19.574		26.098

Allegato 2 – Lista dei progetti finanziati 2000-2006
Docup Toscana Obiettivo 2 2000-2006

Misura	Codice Progetto	Titolo	Progetto coerente	Beneficiario	Progetti approvati per misura			Importi certificati			
					Importo ammissibile approvato (euro)	Contributo FESR previsto (euro)	Approvazione (data) gg/mm/aa	Contributo FESR pagato dal beneficiario finale (euro)	Contributo pubblico nazionale (euro)	Contributo privato ammissibile	Spesa Totale (euro)
1.1	11012120226	Ricerca ind. e prec.		SICEA MARMÌ S.R.L.	86.491	4.325	27/01/2003 13/10/08	4.325	12.974		17.298
1.1	11012120227	Ricerca ind. e prec.		CORMATEX S.R.L.	202.110	12.693	27/01/2003 13/10/08	12.693	38.080		50.774
1.1	11012120228	Ricerca ind. e prec.		DOUBLE KEY DI TRINCA DANIELA & C SNC	24.571	1.536	27/01/2003 13/10/08	1.536	4.607		6.143
1.1	11012120229	Ricerca ind. e prec.		CAEM MAGRINI SRL	5.415	203	27/01/2003 13/10/08	203	609		812
1.1	11012120230	Ricerca ind. e prec.		FASEP 2000 S.R.L.	130.980	6.549	27/01/2003 13/10/08	6.549	19.647		26.196
1.1	11012120231	Ricerca ind. e prec.		COLORFIBRE S.R.L.	64.993	4.062	27/01/2003 13/10/08	4.062	12.186		16.248
1.1	11012120232	Ricerca ind. e prec.		S.D.I. AUTOMAZIONE INDUSTRIALE	154.588	5.925	27/01/2003 13/10/08	5.925	17.775		23.700
1.1	11012120233	Ricerca ind. e prec.		P.B.F. SRL	54.880	2.744	27/01/2003 13/10/08	2.744	8.232		10.976
1.1	11012120234	Ricerca ind. e prec.		RIFINIZIONE DELFINO SRL	198.844	12.428	27/01/2003 13/10/08	12.428	37.283		49.711
1.1	11012120235	Ricerca ind. e prec.		O.T.P. S.R.L.	23.192	1.450	27/01/2003 13/10/08	1.450	4.349		5.798
1.1	11012120236	Ricerca ind. e prec.		ARDITES S.R.L.	95.213	5.951	27/01/2003 13/10/08	5.951	17.852		23.803
1.1	11012120237	Ricerca ind. e prec.		TINTORIA RIFINIZIONE NUOVE IDEE S.P.A.	480.091	24.545	27/01/2003 13/10/08 06/06/08	24.545	73.634		98.178
1.1	11012120238	Ricerca ind. e prec.		FILATURA PRIMAVERA DI CERRETELLI E C. SN	55.308	3.457	27/01/2003 13/10/08	3.457	10.370		13.827
1.1	11012120239	Ricerca ind. e prec.		NUOVA ALFA FIBRE SNC	116.442	5.822	27/01/2003 13/10/08 21/03/07	5.822	17.466		23.288
1.1	11012120240	Ricerca ind. e prec.		STAMPERIA ALTAIR S.R.L.	180.344	11.272	27/01/2003 13/10/08	11.272	33.815		45.086
1.1	11012120241	Ricerca ind. e prec.		SPINNING S.R.L.	55.976	3.498	27/01/2003 13/10/08	3.498	10.495		13.994
1.1	11012120242	Ricerca ind. e prec.		TESSITURA SERENA SRL	100.068	6.254	27/01/2003 13/10/08	6.254	18.763		25.017
1.1	11012120243	Ricerca ind. e prec.		RAGAZZINI COSTRUZIONI SRL	101.432	5.072	27/01/2003 13/10/08	5.072	15.215		20.286
1.1	11012120244	Ricerca ind. e prec.		MAIN STREET	19.543	977	27/01/2003 13/10/08	977	2.931		3.909
1.1	11012120245	Ricerca ind. e prec.		CONCERIA IL PONTE	79.521	3.976	27/01/2003 13/10/08 15/01/09	3.976	11.928		15.904
1.1	11012120246	Ricerca ind. e prec.		TECNOFLOCK S.R.L.	59.382	3.711	27/01/2003 13/10/08	3.711	11.134		14.845
1.1	11012120247	Ricerca ind. e prec.		ASSO CATERING	60.258	3.013	27/01/2003 13/10/08	3.013	9.039		12.052
1.1	11012120248	Ricerca ind. e prec.		TUTTOFIOCCO SPA	69.028	4.314	27/01/2003 13/10/08	4.314	12.943		17.257
1.1	11012120249	Ricerca ind. e prec.		MANIFATTURA TOSCANA PELLAMI	19.905	995	27/01/2003 13/10/08	995	2.986		3.981
1.1	11012120250	Ricerca ind. e prec.		TITANO FIL S.R.L.	127.464	7.967	27/01/2003 13/10/08	7.967	23.900		31.866
1.1	11012120251	Ricerca ind. e prec.		S.M.A.G. SRL	98.804	6.175	27/01/2003 13/10/08	6.175	18.526		24.701

Allegato 2 – Lista dei progetti finanziati 2000-2006
Docup Toscana Obiettivo 2 2000-2006

Misura	Codice Progetto	Titolo	Progetto coerente	Beneficiario	Progetti approvati per misura			Importi certificati			
					Importo ammissibile approvato (euro)	Contributo FESR previsto (euro)	Approvazione (data) gg/mm/aa	Contributo FESR pagato dal beneficiario finale (euro)	Contributo pubblico nazionale (euro)	Contributo privato ammissibile	Spesa Totale (euro)
1.1	11012120252	Ricerca ind. e prec.		ASTRID ENERGY ENTERPRISES SPA	399.182	19.959	27/01/2003 13/10/08	19.959	59.877		79.836
1.1	11012120253	Ricerca ind. e prec.		IMBALL CENTER S.R.L.	34.136	2.134	27/01/2003 13/10/08	2.134	6.401		8.534
1.1	11012120254	Ricerca ind. e prec.		EUROINFORMATIC A SRL	100.895	6.306	27/01/2003 13/10/08	6.306	18.918		25.224
1.1	11012120255	Ricerca ind. e prec.		FILATURA BERTAFIL SRL	30.053	1.878	27/01/2003 13/10/08	1.878	5.635		7.513
1.1	11012120256	Ricerca ind. e prec.		FILATURA GUAISTI MARTINO DI GUAISTI RICCAR	107.590	6.724	27/01/2003 13/10/08	6.724	20.173		26.897
1.1	11012120257	Ricerca ind. e prec.		RIFINIZIONE LA VELOCE SRL	294.133	18.383	27/01/2003 13/10/08	18.383	55.150		73.533
1.1	11012120258	Ricerca ind. e prec.		INDEX ITALIA SRL	55.158	2.758	27/01/2003 13/10/08	2.758	8.274		11.032
1.1	11012120259	Ricerca ind. e prec.		SELENE RAMA S.R.L.	199.356	12.460	27/01/2003 13/10/08	12.460	37.379		49.839
1.1	11012120260	Ricerca ind. e prec.		C.I.M.A. SRL.	94.758	4.738	27/01/2003 13/10/08	4.738	14.214		18.952
1.1	11012120261	Ricerca ind. e prec.		FILATURA AIACE SNC DI AIAZZI OMERIO E CER	64.050	4.003	27/01/2003 13/10/08	4.003	12.009		16.013
1.1	11012120262	Ricerca ind. e prec.		LANIFICIO CECCHI PAOLO	73.676	4.605	27/01/2003 13/10/08	4.605	13.814		18.419
1.1	11012120263	Ricerca ind. e prec.		BRINFIL SRL	19.588	1.224	27/01/2003 13/10/08	1.224	3.673		4.897
1.1	11012120264	Ricerca ind. e prec.		GOLDEN ITALIA S.R.L.	54.263	2.713	27/01/2003 13/10/08	2.713	8.140		10.853
1.1	11012120265	Ricerca ind. e prec.		GRUPPO FRATI	297.108	14.855	27/01/2003 13/10/08	14.855	44.566		59.422
1.1	11012120266	Ricerca ind. e prec.		RIVATEX SRL	317.804	19.863	27/01/2003 13/10/08	19.863	59.588		79.451
1.1	11012120267	Ricerca ind. e prec.		VENERE SRL	71.860	4.491	27/01/2003 13/10/08	4.491	13.474		17.965
1.1	11012120268	Ricerca ind. e prec.		C.E.G.COSTRUZIONI ELETTROMECCANICHE GENE	272.841	13.642	27/01/2003 13/10/08	13.642	40.926		54.568
1.1	11012120269	Ricerca ind. e prec.		EUROFLOCK SRL	84.078	5.255	27/01/2003 13/10/08	5.255	15.765		21.019
1.1	11012120270	Ricerca ind. e prec.		GRAFIX	45.090	2.818	27/01/2003 13/10/08	2.818	8.454		11.273
1.1	11012120271	Ricerca ind. e prec.		FOLLATURA DEL SERRAGLIO DI MAGGINI MASSI	131.588	8.224	27/01/2003 13/10/08	8.224	24.673		32.897
1.1	11012120272	Ricerca ind. e prec.		AUTOFFICINA CASENTINESE SRL.	80.472	4.024	27/01/2003 13/10/08	4.024	12.071		16.094
1.1	11012120273	Ricerca ind. e prec.		ESASTAMPA S.R.L.	64.968	3.248	27/01/2003 13/10/08	3.248	9.745		12.994
1.1	11012120274	Ricerca ind. e prec.		DEL MORINO	144.117	7.206	27/01/2003 13/10/08	7.206	21.617		28.823
1.1	11012120275	Ricerca ind. e prec.		ESANASTRI S.R.L.	259.227	9.721	27/01/2003 13/10/08	9.721	29.163		38.884
1.1	11012120276	Ricerca ind. e prec.		LANIFICIO ANDREATESSILE	91.255	5.703	27/01/2003 13/10/08	5.703	17.110		22.814
1.1	11012120277	Ricerca ind. e prec.		ORO MODA O.M.SRL	64.843	3.242	27/01/2003 13/10/08	3.242	9.726		12.969

Allegato 2 – Lista dei progetti finanziati 2000-2006
Docup Toscana Obiettivo 2 2000-2006

Misura	Codice Progetto	Titolo	Progetto coerente	Beneficiario	Progetti approvati per misura			Importi certificati			
					Importo ammissibile approvato (euro)	Contributo FESR previsto (euro)	Approvazione (data) gg/mm/aa	Contributo FESR pagato dal beneficiario finale (euro)	Contributo pubblico nazionale (euro)	Contributo privato ammissibile	Spesa Totale (euro)
1.1	11012120278	Ricerca ind. e prec.		LINEA LADY S.R.L.	16.276	1.017	27/01/2003 13/10/08	1.017	3.052		4.069
1.1	11012120279	Ricerca ind. e prec.		GUIDI	81.192	4.060	27/01/2003 13/10/08	4.060	12.179		16.238
1.1	11012120280	Ricerca ind. e prec.		FIN-PEL SRL	48.043	3.003	27/01/2003 13/10/08	3.003	9.008		12.011
1.1	11012120281	Ricerca ind. e prec.		TIBERMECCANICA SRL	172.573	8.629	27/01/2003 13/10/08	8.629	25.886		34.515
1.1	11012120282	Ricerca ind. e prec.		PRISMA TECNOLOGIE DELL'INFORMAZIO NE	182.832	11.427	27/01/2003 13/10/08	11.427	34.281		45.708
1.1	11012120283	Ricerca ind. e prec.		TEXCAR SRL	133.553	6.997	27/01/2003 13/10/08	6.997	20.990		27.987
1.1	11012120284	Ricerca ind. e prec.		G.B. AUTOMAZIONE SRL	58.642	3.665	27/01/2003 13/10/08	3.665	10.995		14.661
1.1	11012120285	Ricerca ind. e prec.		MANTECO	110.123	6.921	27/01/2003 13/10/08	6.921	20.764		27.686
1.1	11012120286	Ricerca ind. e prec.		CARBOSOLTEX SRL	43.968	2.748	27/01/2003 13/10/08	2.748	8.244		10.992
1.1	11012120287	Ricerca ind. e prec.		STAMP-PELL SRL	134.813	6.741	27/01/2003 13/10/08	6.741	20.222		26.963
1.1	11012120288	Ricerca ind. e prec.		INDUSTRIE ITALIANA FILATI	134.755	6.738	27/01/2003 13/10/08	6.738	20.213		26.951
1.1	11012120289	Ricerca ind. e prec.		L.A.I.P.	130.647	8.165	27/01/2003 13/10/08	8.165	24.496		32.662
1.1	11012120290	Ricerca ind. e prec.		BIODIET	190.667	9.533	27/01/2003 13/10/08	9.533	28.600		38.133
1.1	11012120293	Ricerca ind. e prec.		DROGHERIA E ALIMENTARI SRL	677.736	33.887	27/01/2003 13/10/08 22/09/06	33.887	101.660		135.547
1.1	11012120295	Ricerca ind. e prec.		MEPOL SRL	204.412	10.221	27/01/2003 13/10/08	10.221	30.662		40.882
1.1	11012120296	Ricerca ind. e prec.		VAPORIZZO MARIANNA S.R.L.	71.278	4.455	27/01/2003 13/10/08	4.455	13.365		17.819
1.1	11012120297	Ricerca ind. e prec.		DANTI PAOLO E C. S.R.L.	84.739	4.237	27/01/2003 13/10/08	4.237	12.711		16.948
1.1	11012120298	Ricerca ind. e prec.		MASTERTEX	126.528	7.908	27/01/2003 13/10/08	7.908	23.724		31.632
1.1	11012120299	Ricerca ind. e prec.		PLAY FINISH SRL	313.020	15.651	27/01/2003 13/10/08	15.651	46.953		62.604
1.1	11012120300	Ricerca ind. e prec.		POOL TREND S.R.L.	28.276	1.767	27/01/2003 13/10/08	1.767	5.302		7.069
1.1	11012120301	Ricerca ind. e prec.		FILOSETA S.R.L.	65.478	4.092	27/01/2003 13/10/08	4.092	12.277		16.369
1.1	11012120302	Ricerca ind. e prec.		NUOVA SALTES SPA	84.046	4.202	27/01/2003 13/10/08	4.202	12.607		16.809
1.1	11012120303	Ricerca ind. e prec.		TRAPUNTIFICIO ITC S.R.L.	37.902	2.369	27/01/2003 13/10/08	2.369	7.107		9.476
1.1	11012120304	Ricerca ind. e prec.		TESSITURA VIGNALI VASCO SRL	92.264	4.613	27/01/2003 13/10/08	4.613	13.840		18.453
1.1	11012120305	Ricerca ind. e prec.		BOEMOS SPA INDUSTRIA CALZATURE	176.898	6.634	27/01/2003 13/10/08	6.634	19.901		26.535
1.1	11012120306	Ricerca ind. e prec.		CARIBEL PROGRAMMAZION E	114.794	5.850	27/01/2003 13/10/08	5.850	17.551		23.402

Allegato 2 – Lista dei progetti finanziati 2000-2006
Docup Toscana Obiettivo 2 2000-2006

Misura	Codice Progetto	Titolo	Progetto coerente	Beneficiario	Progetti approvati per misura			Importi certificati			
					Importo ammissibile approvato (euro)	Contributo FESR previsto (euro)	Approvazione (data) gg/mm/aa	Contributo FESR pagato dal beneficiario finale (euro)	Contributo pubblico nazionale (euro)	Contributo privato ammissibile	Spesa Totale (euro)
1.1	11012120307	Ricerca ind. e prec.		LANIFICIO PIELLE SPA	263.681	13.184	27/01/2003 13/10/08	13.184	39.552		52.736
1.1	11012120308	Ricerca ind. e prec.		FIN-MODE SRL	745.111	37.256	27/01/2003 13/10/08	37.256	111.767		149.022
1.1	11012120309	Ricerca ind. e prec.		LANIFICIO TIBIERR S.R.L.	112.604	7.038	27/01/2003 13/10/08	7.038	21.113		28.151
1.1	11012120310	Ricerca ind. e prec.		OTTAVO POLO TRICOT S.R.L.	187.179	9.359	27/01/2003 13/10/08	9.359	28.077		37.436
1.1	11012120311	Ricerca ind. e prec.		P.G. SRL	195.110	9.756	27/01/2003 13/10/08	9.756	29.267		39.022
1.1	11012130312	Ricerca ind. e prec.		TINTORIA FIORENTINA DI BRILLI C. GIRALDI	114.786	5.739	27/01/2003 13/10/08	5.739	17.218		22.957
1.1	11012130313	Ricerca ind. e prec.		PROFER SRL	551.960	20.699	27/01/2003 13/10/08	20.699	62.096		82.794
1.1	11012130314	Ricerca ind. e prec.		PROFER SYSTEM SRL	595.048	29.752	27/01/2003 13/10/08	29.752	89.257		119.010
1.1	11012130315	Ricerca ind. e prec.		MILLTEX SRL	118.980	7.436	27/01/2003 13/10/08	7.436	22.309		29.745
1.1	11012130316	Ricerca ind. e prec.		ROEN SRL	69.196	4.325	27/01/2003 13/10/08	4.325	12.974		17.299
1.1	11012130317	Ricerca ind. e prec.		INWOOL S.R.L.	204.805	10.240	27/01/2003 13/10/08	10.240	30.721		40.961
1.1	11012130318	Ricerca ind. e prec.		CARLO BRANDIGI	121.059	6.053	27/01/2003 13/10/08	6.053	18.159		24.212
1.1	11012130319	Ricerca ind. e prec.		GUARDUCCI MASSIMO	62.426	3.902	27/01/2003 13/10/08	3.902	11.705		15.607
1.1	11012130320	Ricerca ind. e prec.		TINTORIA PALLONI DI PALLONI NORMA & C.	38.677	1.934	27/01/2003 13/10/08	1.934	5.802		7.735
1.1	11012130321	Ricerca ind. e prec.		MEBAL	338.294	18.442	27/01/2003 13/10/08	18.442	55.325		73.766
1.1	11012130322	Ricerca ind. e prec.		FILPIEMME SPA	346.449	17.322	27/01/2003 13/10/08	17.322	51.967		69.290
1.1	11012130323	Ricerca ind. e prec.		LANIFICIO ALBERTO G. BENASSAI E C. SNC	256.656	16.041	27/01/2003 13/10/08	16.041	48.123		64.164
1.1	11012130324	Ricerca ind. e prec.		PROJET SAS DI PIERLUIGI PIERAGNOLI E C.	34.620	2.164	27/01/2003 13/10/08	2.164	6.491		8.655
1.1	11012130325	Ricerca ind. e prec.		C.M. LAVORAZIONE GOMMA SRL	248.505	12.425	27/01/2003 13/10/08	12.425	37.276		49.701
1.1	11012130326	Ricerca ind. e prec.		BETTAZZI REALMO E FILIDORO MAGLIFICIO SN	117.669	7.354	27/01/2003 13/10/08	7.354	22.063		29.417
1.1	11012130327	Ricerca ind. e prec.		LANIFICIO GIOVANNI MAGNI	258.319	12.916	27/01/2003 13/10/08	12.916	38.748		51.664
1.1	11012130328	Ricerca ind. e prec.		TONCELLI CUCINE SPA	137.838	6.892	27/01/2003 13/10/08	6.892	20.676		27.568
1.1	11012130329	Ricerca ind. e prec.		PENTA FLUID S.R.L.	109.083	5.454	27/01/2003 13/10/08	5.454	16.362		21.817
1.1	11012130330	Ricerca ind. e prec.		EFFETI INDUSTRIE S.P.A.	156.723	5.877	27/01/2003 13/10/08	5.877	17.631		23.508
1.1	11012130331	Ricerca ind. e prec.		RIANI SRL.	106.600	6.662	27/01/2003 13/10/08	6.662	19.987		26.650

Allegato 2 – Lista dei progetti finanziati 2000-2006
Docup Toscana Obiettivo 2 2000-2006

Misura	Codice Progetto	Titolo	Progetto coerente	Beneficiario	Progetti approvati per misura			Importi certificati			
					Importo ammissibile approvato (euro)	Contributo FESR previsto (euro)	Approvazione (data) gg/mm/aa	Contributo FESR pagato dal beneficiario finale (euro)	Contributo pubblico nazionale (euro)	Contributo privato ammissibile	Spesa Totale (euro)
1.1	11012130332	Ricerca ind. e prec.		LANIFICIO FRATELLI BALLI S.P.A.	397.954	20.838	27/01/2003 13/10/08	20.838	62.514		83.352
1.1	11012130333	Ricerca ind. e prec.		L.C.S. STAMP SRL	342.598	17.130	27/01/2003 13/10/08	17.130	51.390		68.520
1.1	11012130334	Ricerca ind. e prec.		FUTURA	120.969	6.048	27/01/2003 13/10/08	6.048	18.145		24.194
1.1	11012130335	Ricerca ind. e prec.		TINTORIA ALESSANDRINI SRL	292.536	18.284	27/01/2003 13/10/08	18.284	54.851		73.134
1.1	11012130336	Ricerca ind. e prec.		INSETA SRL	55.870	3.492	27/01/2003 13/10/08	3.492	10.476		13.967
1.1	11012130337	Ricerca ind. e prec.		GUALCHIERANI TEXTILE AUTOMATION SPA	309.593	12.165	27/01/2003 13/10/08	12.165	36.494		48.658
1.1	11012130338	Ricerca ind. e prec.		IMBALLAGGI PIEFFE SRL	73.774	3.689	27/01/2003 13/10/08	3.689	11.066		14.755
1.1	11012130339	Ricerca ind. e prec.		REGAL FILATI SRL	37.033	2.315	27/01/2003 13/10/08	2.315	6.944		9.258
1.1	11012130340	Ricerca ind. e prec.		LAN.MODALANE DI FANTACCI-COCCHI-MORGANTI	19.469	1.217	27/01/2003 13/10/08	1.217	3.650		4.867
1.1	11012130341	Ricerca ind. e prec.		CHIMONT INTERNATIONAL SPA	231.560	8.684	27/01/2003 13/10/08	8.684	26.051		34.734
1.1	11012130342	Ricerca ind. e prec.		FIDIAS MANIFATTURE TESSILI SPA	966.596	49.938	27/01/2003 13/10/08	49.938	149.814		199.751
1.1	11012130343	Ricerca ind. e prec.		DUEMILAGORI SRL	186.730	9.337	27/01/2003 13/10/08	9.337	28.010		37.346
1.1	11012130344	Ricerca ind. e prec.		FOODCO SRL	217.936	8.173	27/01/2003 13/10/08	8.173	24.518		32.690
1.1	11012130345	Ricerca ind. e prec.		SINT	467.833	24.160	27/01/2003 13/10/08	24.160	72.479		96.639
1.1	11012130346	Ricerca ind. e prec.		ARTCOLOR S.R.L. TINTORIA INDUSTRIALE	351.527	21.970	27/01/2003 13/10/08	21.970	65.911		87.882
1.1	11012130347	Ricerca ind. e prec.		ANDREOLI GIOVANNI E C.	359.644	22.478	27/01/2003 13/10/08	22.478	67.433		89.911
1.1	11012130348	Ricerca ind. e prec.		RI.TES.DI CIOLLI VITTORIO & C. SAS	139.686	8.730	27/01/2003 13/10/08	8.730	26.191		34.921
1.1	11012130351	Ricerca ind. e prec.		NUOVA OFFICINA MECCANICA GRASSI DI FEDI	139.274	8.705	27/01/2003 13/10/08	8.705	26.114		34.819
1.1	11012130352	Ricerca ind. e prec.		LANIFICIO MODA STYLE SRL	110.109	6.882	27/01/2003 13/10/08	6.882	20.645		27.527
1.1	11012130353	Ricerca ind. e prec.		SEALT SRL	69.250	3.462	27/01/2003 13/10/08	3.462	10.387		13.850
1.1	11012130354	Ricerca ind. e prec.		SATIS SRL	168.156	6.693	27/01/2003 13/10/08	6.693	20.078		26.771
1.1	11012130355	Ricerca ind. e prec.		IL PANTANO SRL	80.383	5.024	27/01/2003 13/10/08	5.024	15.072		20.096
1.1	11012130356	Ricerca ind. e prec.		TESSITURA DUEBI DI BIAGIONI DINO SRL	107.258	6.704	27/01/2003 13/10/08	6.704	20.111		26.815

Allegato 2 – Lista dei progetti finanziati 2000-2006
Docup Toscana Obiettivo 2 2000-2006

Misura	Codice Progetto	Titolo	Progetto coerente	Beneficiario	Progetti approvati per misura			Importi certificati			
					Importo ammissibile approvato (euro)	Contributo FESR previsto (euro)	Approvazione (data) gg/mm/aa	Contributo FESR pagato dal beneficiario finale (euro)	Contributo pubblico nazionale (euro)	Contributo privato ammissibile	Spesa Totale (euro)
1.1	11012130357	Ricerca ind. e prec.		TECA SRL	125.303	6.499	27/01/2003 13/10/08	6.499	19.497		25.996
1.1	11012130358	Ricerca ind. e prec.		NOVATEC - SOCIETA' A RESPONSABILITA' LIM	106.050	5.337	27/01/2003 13/10/08	5.337	16.010		21.347
1.1	11012130359	Ricerca ind. e prec.		PRATOFINISH SRL	185.793	9.290	27/01/2003 13/10/08	9.290	27.869		37.159
1.1	11012130360	Ricerca ind. e prec.		I.BE.MA DI BECHERINI PAOLO E C. S.A.S.	209.024	8.571	27/01/2003 13/10/08	8.571	25.713		34.284
1.1	11012230004	Investimenti prod.		RONCHIERI & CO.	311.400	11.678	24/12/2003	11.678	35.033		46.710
1.1	11012230005	Investimenti prod.		CALZATURIFICIO PETRA	66.023	2.476	24/12/2003	2.476	7.428		9.903
1.1	11012230011	Investimenti prod.		ALMA IMMOBILIARE	1.111.050	20.832	24/12/2003	20.832	62.497		83.330
1.1	11012230013	Investimenti prod.		BESTE	1.101.248	20.648	04/10/2006	20.648	61.945		82.594
1.1	11012230014	Investimenti prod.		CALZATURIFICIO ORCHIDEA	1.032.565	38.721	24/12/2003	38.721	116.164		154.885
1.1	11012230015	Investimenti prod.		MOBILIFICIO FOGLIENSE	649.200	12.172	09/05/2006	12.172	36.517		48.690
1.1	11012230017	Investimenti prod.		BASTEX	877.977	32.924	24/12/2003	32.924	98.772		131.697
1.1	11012230024	Investimenti prod.		TECNOLOGICA IMPIANTI	66.538	1.302	24/12/2003	1.302	3.906		5.207
1.1	11012230025	Investimenti prod.		TECNOLOGICA IMPIANTI	34.716	2.495	14/07/2006	2.495	7.486		9.981
1.1	11012230026	Investimenti prod.		TRAPUNTIFICIO TOSCANO DI MAESTRELLI E C.	255.890	11.515	24/08/2005	11.515	34.545		46.060
1.1	11012230027	Investimenti prod.		SETI IMPIANTI	88.410	3.315	22/11/2006	3.315	9.946		13.261
1.1	11012230029	Investimenti prod.		DRY WASH S.R.L.	138.500	5.194	26/04/2003	5.194	15.581		20.775
1.1	11012230030	Investimenti prod.		DUERRE	51.194	1.920	04/10/2006	1.920	5.759		7.679
1.1	11012230033	Investimenti prod.		GALLENO PLASTICA	67.119	2.517	27/01/2006	2.517	7.551		10.068
1.1	11012230034	Investimenti prod.		MASONI INDUSTRIA CONCIARIA	84.684	3.174	24/12/2003	3.174	9.523		12.697
1.1	11012230035	Investimenti prod.		IMBALL CENTER	56.747	2.554	22/11/2006	2.554	7.661		10.214
1.1	11012230039	Investimenti prod.		CONCERIA ALBA	1.206.718	22.626	22/11/2006	22.626	67.878		90.504
1.1	11012230041	Investimenti prod.		FILPROJECT	182.520	8.213	19/03/2004	8.213	24.640		32.854
1.1	11012230042	Investimenti prod.		LA CROMOGRAFICA SRL	491.780	18.442	04/10/2006	18.442	55.325		73.767
1.1	11012230043	Investimenti prod.		CROMOLITOGRAFICA S.A.S.DI LEMBO NINFA & C	210.000	7.875	19/03/2004	7.875	23.625		31.500
1.1	11012230044	Investimenti prod.		LINSIEME FILATI	1.128.450	42.317	24/12/2003	42.317	126.951		169.267
1.1	11012230055	Investimenti prod.		NUOVA GRAFICA FIORENTINA	207.820	7.793	09/05/2003	7.793	23.380		31.173
1.1	11012230059	Investimenti prod.		MOBILIFICIO FOGLIENSE	414.120	7.765	24/12/2003	7.765	23.294		31.059
1.1	11012230060	Investimenti prod.		INDUSTRIA PELLAMI VALDARNO INTERNATIONAL	373.531	7.004	19/03/2004	7.004	21.011		28.015
1.1	11012230061	Investimenti prod.		CROMA CATENE DI CACCHIANI ROBERTO	178.804	6.705	22/11/2006	6.705	20.115		26.821

Allegato 2 – Lista dei progetti finanziati 2000-2006
Docup Toscana Obiettivo 2 2000-2006

Misura	Codice Progetto	Titolo	Progetto coerente	Beneficiario	Progetti approvati per misura			Importi certificati			
					Importo ammissibile approvato (euro)	Contributo FESR previsto (euro)	Approvazione (data) gg/mm/aa	Contributo FESR pagato dal beneficiario finale (euro)	Contributo pubblico nazionale (euro)	Contributo privato ammissibile	Spesa Totale (euro)
1.1	11012230064	Investimenti prod.		TOSCANA SPAZZOLE INDUSTRIALI	366.685	13.751	24/12/2003	13.751	41.252		55.003
1.1	11012230065	Investimenti prod.		LA SORGENTE	195.931	3.674	09/05/2006	3.674	11.021		14.695
1.1	11012230067	Investimenti prod.		MASTI MOBILI	230.850	8.657	24/12/2003	8.657	25.971		34.628
1.1	11012230068	Investimenti prod.		FOND. I.C.	266.476	4.996	24/12/2003 e 03/08/2008	4.996	14.989		19.986
1.1	11012230073	Investimenti prod.		RIFINIZIONE GRAN SASSO	229.709	8.614	21/03/2006	8.614	25.842		34.456
1.1	11012230075	Investimenti prod.		FASEM INTERNATIONAL	257.298	9.649	24/12/2003	9.649	28.946		38.595
1.1	11012230076	Investimenti prod.		CIEMMEGI S.A.S. DI GIGLIONE S., ROSSI S.	130.293	4.886	09/05/2006	4.886	14.658		19.544
1.1	11012230077	Investimenti prod.		PAN URANIA	205.968	3.862	24/12/2003	3.862	11.586		15.448
1.1	11012230080	Investimenti prod.		ARREDOLEGNO DI ALESSANDRO RIDOLFI	99.831	3.744	22/11/2006	3.744	11.231		14.975
1.1	11012230081	Investimenti prod.		LA GRAFICA PISANA DI COSCI E CAMICI	85.605	3.210	09/05/2006	3.210	9.631		12.841
1.1	11012230086	Investimenti prod.		FRESCHI & VANGELISTI	136.756	5.128	05/09/2003	5.128	15.385		20.513
1.1	11012230087	Investimenti prod.		CARLO BRANDIGI	134.367	5.039	19/03/2004	5.039	15.116		20.155
1.1	11012230089	Investimenti prod.		SESTINI NATALE & C.	123.434	4.629	24/12/2003	4.629	13.886		18.515
1.1	11012230090	Investimenti prod.		ROBEN	66.119	2.479	21/03/2006	2.479	7.438		9.918
1.1	11012230091	Investimenti prod.		EUROCONSULT DOTT.SSA R.CHITI & C	84.446	3.167	24/12/2003	3.167	9.500		12.667
1.1	11012230092	Investimenti prod.		TRAPUNTIFICIO CENTRALE SRL	85.206	3.675	24/08/2005	3.675	11.025		14.700
1.1	11012230093	Investimenti prod.		FONDERIA FOMAR GHISA	79.596	2.985	19/03/2004	2.985	8.955		11.939
1.1	11012230094	Investimenti prod.		ABACO SRL unipersonale	42.853	1.607	22/11/2006	1.607	4.821		6.428
1.1	11012230096	Investimenti prod.		O.M.S. FERROVIARIA	72.590	1.361	05/09/2003	1.361	4.083		5.444
1.1	11012230097	Investimenti prod.		L.M.P. DI FRATONI GIUSEPPE & ALLEGRI	69.189	2.595	22/11/2006	2.595	7.784		10.378
1.1	11012230099	Investimenti prod.		PIERONI GIUSEPPE & C.	24.733	928	04/10/2006	928	2.783		3.710
1.1	11012230101	Investimenti prod.		ENNEMME DI NESI STEFANO E C.	59.576	2.234	24/12/2003	2.234	6.702		8.936
1.1	11012230102	Investimenti prod.		ILT TECHNOLOGY	39.289	737	22/11/2006	737	2.210		2.947
1.1	11012230104	Investimenti prod.		CONCERIA VICAR	49.276	1.848	04/10/2006	1.848	5.544		7.391
1.1	11012230105	Investimenti prod.		TEMPESTI	20.700	776	24/12/2003	776	2.329		3.105
1.1	11012230106	Investimenti prod.		FOND. I.C.	29.934	561	14/07/2006	561	1.684		2.245
1.1	11012230108	Investimenti prod.		ALETTA DI PRO MARCO	19.769	741	24/12/2003	741	2.224		2.965
1.1	11012230110	Investimenti prod.		CENTRO STUDI CONTABILI SAS DI LAZZERI C.	16.859	632	19/03/2004	632	1.897		2.529
1.1	11012230111	Investimenti prod.		CENTRO SVILUPPO IMPRESE	11.854	445	27/01/2006	445	1.334		1.778
1.1	11012230112	Investimenti prod.		CONCERIE RIUNITE G.B.	12.600	236	19/03/2004	236	709		945

Allegato 2 – Lista dei progetti finanziati 2000-2006
Docup Toscana Obiettivo 2 2000-2006

Misura	Codice Progetto	Titolo	Progetto coerente	Beneficiario	Progetti approvati per misura			Importi certificati			
					Importo ammissibile approvato (euro)	Contributo FESR previsto (euro)	Approvazione (data) gg/mm/aa	Contributo FESR pagato dal beneficiario finale (euro)	Contributo pubblico nazionale (euro)	Contributo privato ammissibile	Spesa Totale (euro)
1.1	11012230113	Investimenti prod.		TACCHIFICIO EL.MO.	12.450	467	24/12/2003	467	1.401		1.867
1.1	11012230115	Investimenti prod.		FOODITALIA FIRENZE	47.250	886	19/03/2004	886	2.658		3.544
1.1	11012230114	Investimenti prod.		FOODITALIA FIRENZE	198.281	3.718	21/03/2006	3.718	11.153		14.871
1.1	11012230116	Investimenti prod.		TESSITURA SOTTOVENTO	235.500	8.243	27/01/2006	8.243	24.728		32.970
1.1	11012230117	Investimenti prod.		FILCOMPANY	1.097.517	20.578	21/03/2006	20.578	61.735		82.314
1.1	11012230121	Investimenti prod.		CREAZIONI MAGLIERIA DI CIARLA ITALO	413.710	15.514	04/10/2006	15.514	46.542		62.057
1.1	11012230124	Investimenti prod.		MAZZEI PAOLO & C.	375.836	14.094	14/07/2006	14.094	42.282		56.375
1.1	11012230126	Investimenti prod.		SPARTI DI CAPONI FRANCESCO E C.	224.095	8.404	22/11/2006	8.404	25.211		33.614
1.1	11012230127	Investimenti prod.		GE.VI.MEC SNC DI GELLI A. E VINCENZI A.	214.026	9.631	26/04/2005	9.631	28.893		38.525
1.1	11012230128	Investimenti prod.		MELANI MASSIMO	322.189	12.082	24/12/2003	12.082	36.246		48.328
1.1	11012230129	Investimenti prod.		MELANI MASSIMO	247.277	9.273	24/12/2003	9.273	27.819		37.092
1.1	11012230132	Investimenti prod.		E.B. METAL	279.828	10.494	05/09/2003 e 09/03/2007	10.494	31.481		41.974
1.1	11012230134	Investimenti prod.		CAMARLINGHI GIORGIO DI CARLO CAMARLINGHI	198.016	7.426	22/11/2006 e 03/12/2008	7.426	22.277		29.702
1.1	11012230136	Investimenti prod.		CONCERIA PUCCINI ATTILIO	400.249	15.009	24/12/2003	15.009	45.028		60.037
1.1	11012230138	Investimenti prod.		MA.VI.	189.713	8.537	27/01/2003	8.537	25.611		34.148
1.1	11012230139	Investimenti prod.		CO.GE.MAR.	234.777	8.804	05/09/2003	8.804	26.412		35.217
1.1	11012230141	Investimenti prod.		FRATELLI SOZZI DI SOZZI LUIGI & C. S.N.C	225.860	8.470	24/12/2003	8.470	25.409		33.879
1.1	11012230143	Investimenti prod.		F.LLI BONACCHI DI BONACCHI MARCO E A	265.893	9.971	04/10/2006	9.971	29.913		39.884
1.1	11012230144	Investimenti prod.		F.LLI BONACCHI DI BONACCHI MARCO E A	44.049	1.652	24/12/2003	1.652	4.956		6.607
1.1	11012230145	Investimenti prod.		FILATURA A PETTINE DI VAIANO	393.500	14.756	24/12/2003	14.756	44.269		59.025
1.1	11012230147	Investimenti prod.		IDROMECC	348.199	13.057	05/09/2003	13.057	39.172		52.230
1.1	11012230148	Investimenti prod.		TINTORIA GAMMA	194.586	7.297	24/12/2003	7.297	21.891		29.188
1.1	11012230150	Investimenti prod.		INCORSATURA SOCCORSO DI STORTI SOCCORSO	312.200	11.708	24/12/2003	11.708	35.123		46.830
1.1	11012230151	Investimenti prod.		PLASTITALIA	280.258	10.510	24/12/2003	10.510	31.529		42.039
1.1	11012230153	Investimenti prod.		ELCON DI CASALINI MARCO MORELLI RENZO E	212.480	7.968	24/12/2003	7.968	23.904		31.872
1.1	11012230154	Investimenti prod.		2.B.	251.244	9.422	09/05/2006	9.422	28.265		37.687
1.1	11012230157	Investimenti prod.		ORDITURA CARDINI E NENCI DI NENCI G.	80.053	3.602	27/01/2006	3.602	10.807		14.410

Allegato 2 – Lista dei progetti finanziati 2000-2006
Docup Toscana Obiettivo 2 2000-2006

Misura	Codice Progetto	Titolo	Progetto coerente	Beneficiario	Progetti approvati per misura			Importi certificati			
					Importo ammissibile approvato (euro)	Contributo FESR previsto (euro)	Approvazione (data) gg/mm/aa	Contributo FESR pagato dal beneficiario finale (euro)	Contributo pubblico nazionale (euro)	Contributo privato ammissibile	Spesa Totale (euro)
1.1	11012230158	Investimenti prod.		ROCCATURA MARCO RISI SNC	95.886	3.596	04/10/2006	3.596	10.787		14.383
1.1	11012230159	Investimenti prod.		PRESSING PLASTIC	91.838	3.444	04/10/2006	3.444	10.332		13.776
1.1	11012230160	Investimenti prod.		TIPO LITO 2000	234.194	8.782	14/07/2006	8.782	26.347		35.129
1.1	11012230162	Investimenti prod.		G.B. LEATHERS	153.265	2.874	27/01/2006	2.874	8.621		11.495
1.1	11012230164	Investimenti prod.		M.C. MANUFATTI IN CEMENTO	121.067	4.540	21/03/2006	4.540	13.620		18.160
1.1	11012230166	Investimenti prod.		ALAN DI SERMI ALESSANDRO	113.543	4.258	21/03/2006	4.258	12.774		17.032
1.1	11012230167	Investimenti prod.		ARTE TESSILE	202.884	7.608	21/03/2006	7.608	22.824		30.433
1.1	11012230168	Investimenti prod.		ARTEC ITALIA DI BALLINI EZIO, CANGIALOSI	140.000	5.250	05/09/2003	5.250	15.750		21.000
1.1	11012230170	Investimenti prod.		MVM	182.000	6.825	24/12/2003	6.825	20.475		27.300
1.1	11012230171	Investimenti prod.		GLOBAL SRL	126.810	4.755	26/04/2005	4.755	14.266		19.022
1.1	11012230173	Investimenti prod.		SUPERTEX	59.794	2.691	19/01/2005	2.691	8.072		10.763
1.1	11012230176	Investimenti prod.		PA.MA.SERVICE DI SANTINI PAOLO E MAU	99.765	3.741	09/05/2006	3.741	11.224		14.965
1.1	11012230181	Investimenti prod.		CHE. BA. DI PETTIO F. & BARTELLETTI	134.000	5.025	24/12/2003	5.025	15.075		20.100
1.1	11012230182	Investimenti prod.		PETITO FEDELE	134.000	5.025	24/12/2003	5.025	15.075		20.100
1.1	11012230183	Investimenti prod.		CALZATURIFICIO AUGUSTA	36.912	1.384	27/01/2006	1.384	4.153		5.537
1.1	11012230184	Investimenti prod.		ZETAPLAST	126.664	4.750	24/12/2003 e 03/12/2008	4.750	14.250		19.000
1.1	11012230187	Investimenti prod.		COMPAGNIA DELLE PELLI	64.890	1.217	24/12/2003	1.217	3.650		4.867
1.1	11012230188	Investimenti prod.		NASTRIFICIO C.F. SAS DI CIAROFOLI FRANCO	58.000	2.175	24/12/2003	2.175	6.525		8.700
1.1	11012230189	Investimenti prod.		EVOLUZIONE MODA SRL	71.693	3.226	24/08/2005	3.226	9.678		12.905
1.1	11012230190	Investimenti prod.		MELANI GINO	111.412	4.178	24/12/2003	4.178	12.534		16.712
1.1	11012230191	Investimenti prod.		CONCERIA UPIMAR	105.740	3.965	05/09/2003	3.965	11.896		15.861
1.1	11012230192	Investimenti prod.		TRATTAMENTI TERMICI TOSCANI DI ERMINI RO	74.773	2.804	09/05/2006	2.804	8.412		11.216
1.1	11012230193	Investimenti prod.		AICO SALCONPLAST	26.000	488	19/01/2005	488	1.463		1.950
1.1	11012230194	Investimenti prod.		VETRERIA ZANASI DI ZANASI FRANCA E C.	93.050	3.489	24/12/2003	3.489	10.468		13.958
1.1	11012230195	Investimenti prod.		TINTORIA E RIFINIZIONE ESSETRE	57.111	2.570	27/01/2006	2.570	7.710		10.280
1.1	11012230197	Investimenti prod.		I.C.R.E.	36.950	1.386	24/12/2003	1.386	4.157		5.543
1.1	11012230198	Investimenti prod.		SIMA	51.408	1.928	04/10/2006	1.928	5.783		7.711
1.1	11012230201	Investimenti prod.		ROSSELLI FRANCO	77.000	2.888	19/03/2004	2.888	8.663		11.550
1.1	11012230202	Investimenti prod.		CALZATURIFICIO GARDENIA	69.008	2.588	24/12/2003	2.588	7.763		10.351
1.1	11012230203	Investimenti prod.		SATURNIA	74.646	2.799	24/12/2003	2.799	8.398		11.197
1.1	11012230204	Investimenti prod.		LA SCOLPITURA	46.476	1.743	21/03/2006	1.743	5.229		6.971
1.1	11012230205	Investimenti prod.		SCIL	53.000	1.988	19/03/2004	1.988	5.963		7.950

Allegato 2 – Lista dei progetti finanziati 2000-2006
Docup Toscana Obiettivo 2 2000-2006

Misura	Codice Progetto	Titolo	Progetto coerente	Beneficiario	Progetti approvati per misura			Importi certificati			
					Importo ammissibile approvato (euro)	Contributo FESR previsto (euro)	Approvazione (data) gg/mm/aa	Contributo FESR pagato dal beneficiario finale (euro)	Contributo pubblico nazionale (euro)	Contributo privato ammissibile	Spesa Totale (euro)
1.1	11012230206	Investimenti prod.		SOC.COOP.SCALPELLINI EDILI ED AFFINI FIR	65.536	2.458	24/12/2003	2.458	7.373		9.830
1.1	11012230208	Investimenti prod.		BROTINI GIAMPAOLO E C.	48.177	1.807	09/05/2006	1.807	5.420		7.227
1.1	11012230210	Investimenti prod.		BACCI GIUSEPPINA	34.968	1.334	24/08/2008	1.334	4.001		5.334
1.1	11012230211	Investimenti prod.		PISANA COSTRUZIONI	27.712	1.039	22/11/2006	1.039	3.118		4.157
1.1	11012230212	Investimenti prod.		ELETTROMEGA SYSTEM	19.258	722	24/12/2003	722	2.167		2.889
1.1	11012230214	Investimenti prod.		EXTREMO DI GIACOMO BELLIE C.	29.819	1.118	24/12/2003	1.118	3.355		4.473
1.1	11012230215	Investimenti prod.		RIFE GARZATURA TESS.VERDE MAGLIA TEMPES.	37.555	1.426	24/12/2003	1.426	4.277		5.703
1.1	11012230216	Investimenti prod.		EXTREMO DI GIACOMO BELLIE C.	25.713	1.157	27/01/2006	1.157	3.471		4.628
1.1	11012230152	Investimenti prod.		G.F.PRODUZIONE INFISSI SRL	159.835	7.193	24/08/2005	7.193	21.578		28.770
1.1	11012230218	Investimenti prod.		G.F.INFISSI COMMERCIALE	8.203	308	24/12/2003	308	923		1.230
1.1	11012230217	Investimenti prod.		G.F.INFISSI COMMERCIALE SRL	18.313	824	24/08/2005	824	2.472		3.296
1.1	11012230221	Investimenti prod.		MACHATTIE	7.813	352	24/12/2003	352	1.055		1.406
1.1	11012230223	Investimenti prod.		G.F. INTAGLIO DI GIUSTI FRANCO	18.100	679	24/12/2003	679	2.036		2.715
1.1	11012230225	Investimenti prod.		NEW MILL	677.942	12.711	22/11/2006	12.711	38.134		50.846
1.1	11012230226	Investimenti prod.		CONSORZIO S.G.S	1.078.204	20.216	24/12/2005	20.216	60.649		80.865
1.1	11012230227	Investimenti prod.		TINTORIA CARBONIZZO COLLE	524.155	18.345		18.345	55.036		73.382
1.1	11012230228	Investimenti prod.		LANIFICIO LUIGI RICCERI	650.439	12.196	27/01/2006	12.196	36.587		48.783
1.1	11012230229	Investimenti prod.		ACQUA BIANCA MARMI SRL	792.343	29.713	14/07/2006	29.713	89.139		118.851
1.1	11012230230	Investimenti prod.		CROMODERMA	606.899	22.759	14/07/2006	22.759	68.276		91.035
1.1	11012230232	Investimenti prod.		CONCERIA ULIVIERI & NARDI DI ULIVIERI M.	758.179	28.432	22/11/2006	28.432	85.295		113.727
1.1	11012230233	Investimenti prod.		STAMPERIA ALTAIR	328.839	12.331	14/07/2006	12.331	36.994		49.326
1.1	11012230234	Investimenti prod.		STAMPERIA ALTAIR	163.581	6.134	24/12/2003	6.134	18.403		24.537
1.1	11012230235	Investimenti prod.		CONCERIA MARTINA DI SQUARCINI DANIELA C.	404.463	15.167	09/05/2006	15.167	45.502		60.669
1.1	11012230236	Investimenti prod.		AGRICHIANTI DI FRONTI BRUNO E C.	372.887	24.375	24/12/2003 e 09/11/2004	24.375	73.125		97.500
1.1	11012230237	Investimenti prod.		PURI ARREDAMENTI DI PURI ADOLFO&PIETRO	13.893	521	16/07/2003	521	1.563		2.084

Allegato 2 – Lista dei progetti finanziati 2000-2006
Docup Toscana Obiettivo 2 2000-2006

Misura	Codice Progetto	Titolo	Progetto coerente	Beneficiario	Progetti approvati per misura			Importi certificati			
					Importo ammissibile approvato (euro)	Contributo FESR previsto (euro)	Approvazione (data) gg/mm/aa	Contributo FESR pagato dal beneficiario finale (euro)	Contributo pubblico nazionale (euro)	Contributo privato ammissibile	Spesa Totale (euro)
1.1	11012230239	Investimenti prod.		PRATELLI OSVALDO	234.988	8.812	24/12/2003	8.812	26.436		35.248
1.1	11012230241	Investimenti prod.		MARA	650.999	24.412	27/08/2003	24.412	73.237		97.650
1.1	11012230242	Investimenti prod.		CATARSI ING. PIERO E C. SRL	175.586	6.584	16/07/2003	6.584	19.753		26.338
1.1	11012230244	Investimenti prod.		PALLETS F.LLI BERTINI SNC DI BERTINI G.	40.914	1.534	24/12/2003	1.534	4.603		6.137
1.1	11012230245	Investimenti prod.		SOLETTIFICIO GUERRIERI SRL	19.418	728	27/08/2003	728	2.185		2.913
1.1	11012230246	Investimenti prod.		MASONI FRANCO & FIGLI S.N.C.	51.336	1.925	16/07/2003	1.925	5.775		7.700
1.1	11012230247	Investimenti prod.		CE.MO DI CECCHERINI GERMANO E MOSCATO A.	40.748	1.528	27/08/2003	1.528	4.584		6.112
1.1	11012230248	Investimenti prod.		ETRURIA MOBILI COMPONIBILI SNC	30.419	1.141	27/08/2003	1.141	3.422		4.563
1.1	11012230249	Investimenti prod.		CENTRO SVILUPPO IMPRESE SRL	7.668	288	24/12/2003	288	863		1.150
1.1	11012230250	Investimenti prod.		RINALDI SRL	12.395	232	19/03/2004	232	697		930
1.1	11012230251	Investimenti prod.		RIFINIZIONE RAPIDA SRL	629.951	23.623	19/03/2004	23.623	70.869		94.493
1.1	11012230253	Investimenti prod.		BURCHIELLI SEMILAVORATI SNC DI BURCHIELL	177.244	6.647	19/03/2004	6.647	19.940		26.587
1.1	11012230254	Investimenti prod.		EDERA S.R.L.	88.414	3.979	27/08/2003	3.979	11.936		15.915
1.1	11012230258	Investimenti prod.		SAMARREDA SRL	107.423	4.028	16/07/2003	4.028	12.085		16.113
1.1	11012230259	Investimenti prod.		TIEFFELUCE	23.092	433	19/03/2004	433	1.299		1.732
1.1	11012230261	Investimenti prod.		TEMPESTI SPA	49.830	1.869	24/12/2003	1.869	5.606		7.475
1.1	11012230263	Investimenti prod.		F.LLI MARZI SNC DI MARZI NATALINO E C.	4.648	174	24/12/2003	174	523		697
1.1	11012230264	Investimenti prod.		B.V.DI BARONTI VINCENZO	16.527	620	16/07/2003	620	1.859		2.479
1.1	11012230265	Investimenti prod.		CONCERIA NUOVA OSBA	11.181	210	24/12/2003	210	629		839
1.1	11012230266	Investimenti prod.		STUDIO PAPI & ASSOCIATI	6.456	242	24/12/2003	242	726		968
1.1	11012230268	Investimenti prod.		MAX PULL DI FERRARI MASSIMO	919.552	34.483	16/07/2003	34.483	103.450		137.933
1.1	11012230269	Investimenti prod.		M.C. DI CINCI MARIO E FIGLIO S.N.C.	289.216	10.846	27/08/2003	10.846	32.537		43.382
1.1	11012230270	Investimenti prod.		AGRICHIANTI DI FRONTI BRUNO E C.	556.000	10.458	27/08/2003	10.458	31.375		41.833
1.1	11012230274	Investimenti prod.		RASPOLLINI RENATA	51.621	1.936	27/08/2003	1.936	5.807		7.743
1.1	11012230275	Investimenti prod.		EURO 2000 S.R.L.	141.700	4.939	27/08/2003	4.939	14.816		19.755
1.1	11012230276	Investimenti prod.		MANIFATTURA TOSCANA PELLAMI	68.531	2.570	27/08/2003	2.570	7.710		10.280
1.1	11012230277	Investimenti prod.		STAMPERIA FIORENTINA SRL	102.572	3.846	27/08/2003	3.846	11.539		15.386

Allegato 2 – Lista dei progetti finanziati 2000-2006
Docup Toscana Obiettivo 2 2000-2006

Misura	Codice Progetto	Titolo	Progetto coerente	Beneficiario	Progetti approvati per misura			Importi certificati			
					Importo ammissibile approvato (euro)	Contributo FESR previsto (euro)	Approvazione (data) gg/mm/aa	Contributo FESR pagato dal beneficiario finale (euro)	Contributo pubblico nazionale (euro)	Contributo privato ammissibile	Spesa Totale (euro)
1.1	11012230278	Investimenti prod.		TES.RA CHIARA E ELENA DI FEDELI G.	107.939	4.048	27/08/2003	4.048	12.143		16.191
1.1	11012230280	Investimenti prod.		SOC.GEN.PELLAMI ED ESERCIZI CONCIARI VEC	55.261	1.036	27/08/2003	1.036	3.108		4.145
1.1	11012230282	Investimenti prod.		CAEM MAGRINI SRL	35.292	662	27/08/2003	662	1.985		2.647
1.1	11012230283	Investimenti prod.		STAMPERIA ALTAIR	58.639	2.199	27/08/2003	2.199	6.597		8.796
1.1	11012230285	Investimenti prod.		PUCCI STAMPAGGI SRL	49.063	1.840	19/03/2004	1.840	5.520		7.360
1.1	11012230286	Investimenti prod.		EUROCONSULT DOTT.SSA R.CHITI & C	11.479	430	24/12/2003	430	1.291		1.722
1.1	11012230287	Investimenti prod.		CENTRO CAMPIONARIO DI MARSEGLIA VINCENZO	21.071	790	24/12/2003	790	2.371		3.161
1.1	11012230288	Investimenti prod.		G.I.D.A. SPA	42.982	806	27/08/2003	806	2.418		3.224
1.1	11012230291	Investimenti prod.		SOLETTIFICIO TRANCERIA SOLE SAS DI CAROT	6.952	261	24/12/2003	261	782		1.043
1.1	11012230293	Investimenti prod.		CONCERIA PH SRL	20.658	775	27/08/2003	775	2.324		3.099
1.1	11012230309	Investimenti prod.		MACCHI E SALVADORI SNC	51.646	1.937	27/08/2003	1.937	5.810		7.747
1.1	11012230297	Investimenti prod.		COSTRUZIONI NOVICROM	984.515	18.460	19/03/2004	18.460	55.379		73.839
1.1	11012230298	Investimenti prod.		CARBONIZZO COCCI	717.500	26.906	27/08/2003	26.906	80.719		107.625
1.1	11012230299	Investimenti prod.		RIFINIZIONE SATURNO	158.501	5.548	27/08/2003	5.548	16.643		22.190
1.1	11012230300	Investimenti prod.		CAEM MAGRINI SRL	222.140	4.165	27/08/2003	4.165	12.495		16.660
1.1	11012230301	Investimenti prod.		R.E.C.A.	202.424	7.591	24/12/2003	7.591	22.773		30.364
1.1	11012230302	Investimenti prod.		CARASCO	150.805	2.828	16/07/2003	2.828	8.483		11.310
1.1	11012230303	Investimenti prod.		CAMBI LUIGI & C.	140.993	2.644	16/07/2003	2.644	7.931		10.574
1.1	11012230305	Investimenti prod.		SOPRAM	54.268	2.035	27/08/2003	2.035	6.105		8.140
1.1	11012230306	Investimenti prod.		MILENA CONFEZIONI SPA	67.163	1.259	16/07/2003	1.259	3.778		5.037
1.1	11012230308	Investimenti prod.		CONSORZIO S.G.S	65.747	1.233	24/12/2003	1.233	3.698		4.931
1.1	11012230296	Investimenti prod.		MACCHI E SALVADORI SNC	1.885	71	27/08/2003	71	212		283
1.1	11012230310	Investimenti prod.		POLI BRUNO, PIERO & C. S.N.C.	45.448	1.704	27/08/2003	1.704	5.113		6.817
1.1	11012230311	Investimenti prod.		FABRITEX DI BACCIE C. S.N.C.	25.548	958	27/08/2003	958	2.874		3.832
1.1	11012230312	Investimenti prod.		I.L.T. SRL INDUSTRIA LAVORAZIONE TUBO	32.279	1.210	16/07/2003	1.210	3.631		4.842
1.1	11012230313	Investimenti prod.		TINTORIA CARBONIZZO COLLE	30.213	1.133	16/07/2003	1.133	3.399		4.532
1.1	11012230314	Investimenti prod.		TINTORIA TABEL DI ROBERTO CASALINI E C.	21.175	794	19/03/2004	794	2.382		3.176

Allegato 2 – Lista dei progetti finanziati 2000-2006
Docup Toscana Obiettivo 2 2000-2006

Misura	Codice Progetto	Titolo	Progetto coerente	Beneficiario	Progetti approvati per misura			Importi certificati			
					Importo ammissibile approvato (euro)	Contributo FESR previsto (euro)	Approvazione (data) gg/mm/aa	Contributo FESR pagato dal beneficiario finale (euro)	Contributo pubblico nazionale (euro)	Contributo privato ammissibile	Spesa Totale (euro)
1.1	11012230315	Investimenti prod.		CONCERIA ODEON SPA	15.494	291	27/08/2003	291	872		1.162
1.1	11012230317	Investimenti prod.		LANIFICIO LUIGI ZANIERI SPA	9.141	343	27/08/2003	343	1.028		1.371
1.1	11012230318	Investimenti prod.		FRATELLI DE CIAN DI VITTORIO E MAURIZIO	4.545	170	27/08/2003	170	511		682
1.1	11012230319	Investimenti prod.		GRUPPO CONCIARIO C.M.C. INTERNATIONAL	22.464	421	27/08/2003	421	1.264		1.685
1.1	11012230320	Investimenti prod.		VITARELLI VETRERIA DI ARCANGELO, ANTONIO	58.083	2.178	27/08/2003	2.178	6.534		8.713
1.1	11012230321	Investimenti prod.		STIRATRICE M.C. DI RICCI DONATELLA E C.	98.127	3.680	19/03/2004	3.680	11.039		14.719
1.1	11012230322	Investimenti prod.		BONUCCI - FARINI E C SNC	61.975	2.324	16/07/2003	2.324	6.972		9.296
1.1	11012230323	Investimenti prod.		ART-TRA SRL	30.987	1.162	16/07/2003	1.162	3.486		4.648
1.1	11012230324	Investimenti prod.		JAMIRA INDUSTRIA CONCIARIA SRL	21.175	794	27/08/2003	794	2.382		3.176
1.1	11012230325	Investimenti prod.		DEIMA PELLAMI SRL	17.560	658	24/12/2003	658	1.975		2.634
1.1	11012230326	Investimenti prod.		C.S.F.DI SALVADORI LIDIANO E STEFANO	15.494	581	24/12/2003	581	1.743		2.324
1.1	11012230327	Investimenti prod.		OFFICINA TIPOGRAFICA A. MAZZOCCHI	4.132	155	16/07/2003	155	465		620
1.1	11012240328	Investimenti prod.		COSTRUZIONI MECCANICHE GIANI E GRAZZI SNC	23.360	876	16/08/2004	876	2.628		3.504
1.1	11012230001	Investimenti prod.		ISOTECH	846.745	31.753	14/07/2006	31.753	95.259		127.012
1.1	11012230002	Investimenti prod.		ISOTECH	32.610	1.223	19/01/2005	1.223	3.669		4.892
1.1	11012230028	Investimenti prod.		BERTINI MAURO	61.242	2.297	09/03/2007	2.297	6.890		9.186
1.1	11012230142	Investimenti prod.		MECCANICA R.C.	254.862	9.557	09/03/2007	9.557	28.672		38.229
1.1	11012230199	Investimenti prod.		PASTICCERIA F. & G. DI BETTAZZI G. E SORBERA ANTONINA	35.258	1.322	09/03/2007	1.322	3.966		5.289
1.1	11012230050	Investimenti prod.		BERTI SISTO & C. INDUSTRIA PIETRA SERENA	313.600	11.760	03/12/2008	11.760	35.280		47.040
		Totale Misura 1.1			450.628.271	45.142.755		38.770.969	116.312.906	0	155.083.874
1.2	2.11200.2.1001	Misura 1.2 "Aiuti agli investimenti di piccole imprese artigiane e cooperative di produzione e lavoro"		BERRIGHI COSTRUZIONI SRL	769.856	115.478	28/10/2003	115.478	346.435		461.914
1.2	2.11200.2.1002	Misura 1.2 "Aiuti agli investimenti di piccole imprese artigiane e cooperative di produzione e lavoro"		NOI DELLA NOTTE DI CASSIOLI MARCELLO E C. SNC	1.306.000	195.900	17/09/2002	195.900	587.700		783.600

Allegato 2 – Lista dei progetti finanziati 2000-2006
Docup Toscana Obiettivo 2 2000-2006

Misura	Codice Progetto	Titolo	Progetto coerente	Beneficiario	Progetti approvati per misura			Importi certificati			
					Importo ammissibile approvato (euro)	Contributo FESR previsto (euro)	Approvazione (data) gg/mm/aa	Contributo FESR pagato dal beneficiario finale (euro)	Contributo pubblico nazionale (euro)	Contributo privato ammissibile	Spesa Totale (euro)
1.2	2.11200.2.1003	Misura 1.2 "Aiuti agli investimenti di piccole imprese artigiane e cooperative di produzione e lavoro"		CASEIFICIO LA FONTE DI PASQUALE PACE	500.000	75.000	17/09/2002	75.000	225.000		300.000
1.2	2.11200.2.1005	Misura 1.2 "Aiuti agli investimenti di piccole imprese artigiane e cooperative di produzione e lavoro"		GORI CORNICI DI GORI MARCELLO E C. SNC	888.306	133.246	17/09/2002	133.246	399.738		532.984
1.2	2.11200.2.1006	Misura 1.2 "Aiuti agli investimenti di piccole imprese artigiane e cooperative di produzione e lavoro"		ECOBOX SRL	1.500.000	225.000	17/09/2002	225.000	675.000		900.000
1.2	2.11200.2.1007	Misura 1.2 "Aiuti agli investimenti di piccole imprese artigiane e cooperative di produzione e lavoro"		PASTICCERIA ARTIGIANA AEFEE DI CEI FULVIA	253.881	38.082	11/12/2002	38.082	114.247		152.329
1.2	2.11200.2.1008	Misura 1.2 "Aiuti agli investimenti di piccole imprese artigiane e cooperative di produzione e lavoro"		CANTINE BARONCINI SRL	82.720	12.408	28/10/2003	12.408	37.224		49.632
1.2	2.11200.2.1010	Misura 1.2 "Aiuti agli investimenti di piccole imprese artigiane e cooperative di produzione e lavoro"		FRANCHI GIANNI	400.000	60.000	17/09/2002	60.000	180.000		240.000
1.2	2.11200.2.1011	Misura 1.2 "Aiuti agli investimenti di piccole imprese artigiane e cooperative di produzione e lavoro"		I.T.F. DI SERINI MAURIZIO	97.967	14.695	17/09/2002	14.695	44.085		58.780
1.2	2.11200.2.1014	Misura 1.2 "Aiuti agli investimenti di piccole imprese artigiane e cooperative di produzione e lavoro"		IMPRESA COSTRUZIONI CAV. REMO CIATTI SNC	70.496	10.574	11/12/2002	10.574	31.723		42.298
1.2	2.11200.2.1015	Misura 1.2 "Aiuti agli investimenti di piccole imprese artigiane e cooperative di produzione e lavoro"		STANGANINI e C. SNC DI STANGANINI C., T. e L.	403.137	60.471	11/12/2002	60.471	181.412		241.882
1.2	2.11200.2.1017	Misura 1.2 "Aiuti agli investimenti di piccole imprese artigiane e cooperative di produzione e lavoro"		A.B.Z DI ZAVVARONE LUCIANO e C. SNC	266.388	39.958	17/09/2002	39.958	119.875		159.833
1.2	2.11200.2.1018	Misura 1.2 "Aiuti agli investimenti di piccole imprese artigiane e cooperative di produzione e lavoro"		FABIANI FABIO	340.862	51.129	17/09/2002	51.129	153.388		204.517
1.2	2.11200.2.1020	Misura 1.2 "Aiuti agli investimenti di piccole imprese artigiane e cooperative di produzione e lavoro"		8 MARZO COOP. A RESP. LIMITATA	1.004.181	150.627	17/09/2002	150.627	451.881		602.508
1.2	2.11200.2.1021	Misura 1.2 "Aiuti agli investimenti di piccole imprese artigiane e cooperative di produzione e lavoro"		TARANI ANTONIO DI TARANI C. E C. SNC	685.855	102.878	17/09/2002	102.878	308.635		411.513
1.2	2.11200.2.1023	Misura 1.2 "Aiuti agli investimenti di piccole imprese artigiane e cooperative di produzione e lavoro"		EDILDUEPI DI PERLATI U. E PROTANO L. SNC	88.833	13.325	17/09/2002	13.325	39.975		53.300
1.2	2.11200.2.1024	Misura 1.2 "Aiuti agli investimenti di piccole imprese artigiane e cooperative di produzione e lavoro"		AGRICOLA 2000 DI PICCINETTI MARIA PIA SAS	343.825	51.574	28/10/2003	51.574	154.721		206.295
1.2	2.11200.2.1025	Misura 1.2 "Aiuti agli investimenti di piccole imprese artigiane e cooperative di produzione e lavoro"		GIORGIO ROSSI	133.333	20.000	17/09/2002	20.000	60.000		80.000
1.2	2.11200.2.1029	Misura 1.2 "Aiuti agli investimenti di piccole imprese artigiane e cooperative di produzione e lavoro"		SILCA DI GRAZIANO E C. SAS	1.116.448	167.467	17/09/2002	167.467	502.402		669.869
1.2	2.11200.2.1030	Misura 1.2 "Aiuti agli investimenti di piccole imprese artigiane e cooperative di produzione e lavoro"		LINEA MARCOCCI DI MARCOCCI IVANO e C. SNC	522.307	78.346	17/09/2002	78.346	235.038		313.384

Allegato 2 – Lista dei progetti finanziati 2000-2006
Docup Toscana Obiettivo 2 2000-2006

Misura	Codice Progetto	Titolo	Progetto coerente	Beneficiario	Progetti approvati per misura			Importi certificati			
					Importo ammissibile approvato (euro)	Contributo FESR previsto (euro)	Approvazione (data) gg/mm/aa	Contributo FESR pagato dal beneficiario finale (euro)	Contributo pubblico nazionale (euro)	Contributo privato ammissibile	Spesa Totale (euro)
1.2	2.11200.2.1031	Misura 1.2 "Aiuti agli investimenti di piccole imprese artigiane e cooperative di produzione e lavoro"		BEAUTIFUL SRL	330.887	49.633	17/09/2002	49.633	148.899		198.532
1.2	2.11200.2.1032	Misura 1.2 "Aiuti agli investimenti di piccole imprese artigiane e cooperative di produzione e lavoro"		CIACCI E C. SAS	248.261	37.239	28/10/2003	37.239	111.717		148.956
1.2	2.11200.2.1033	Misura 1.2 "Aiuti agli investimenti di piccole imprese artigiane e cooperative di produzione e lavoro"		PRESEPI FANANI DI FANANI M. E L. E C. SNC	171.170	25.675	17/09/2002	25.675	77.026		102.702
1.2	2.11200.2.1035	Misura 1.2 "Aiuti agli investimenti di piccole imprese artigiane e cooperative di produzione e lavoro"		DINI MARMI DI PIERLUIGI DINI e C. SNC	67.139	10.071	17/09/2002	10.071	30.213		40.284
1.2	2.11200.2.1038	Misura 1.2 "Aiuti agli investimenti di piccole imprese artigiane e cooperative di produzione e lavoro"		GRAZIANO TORRE E C. SNC	129.150	19.373	17/09/2002	19.373	58.118		77.490
1.2	2.11200.2.1039	Misura 1.2 "Aiuti agli investimenti di piccole imprese artigiane e cooperative di produzione e lavoro"		POLIDORI ROBERTO	63.674	9.551	17/09/2002	9.551	28.653		38.204
1.2	2.11200.2.1040	Misura 1.2 "Aiuti agli investimenti di piccole imprese artigiane e cooperative di produzione e lavoro"		LUNIGIANA SCAVI SAS DI MALATESTA SIMONE	159.000	23.850	17/09/2002	23.850	71.550		95.400
1.2	2.11200.2.1041	Misura 1.2 "Aiuti agli investimenti di piccole imprese artigiane e cooperative di produzione e lavoro"		ELBA FALEGNAMI DI MUTI GAMBINI E BALDINO SNC	92.626	13.894	11/12/2002	13.894	41.682		55.576
1.2	2.11200.2.1043	Misura 1.2 "Aiuti agli investimenti di piccole imprese artigiane e cooperative di produzione e lavoro"		PASTICCERIA SAN MARCO DI CUCURNIA C. e C. SNC	180.753	27.113	17/09/2002	27.113	81.339		108.452
1.2	2.11200.2.1045	Misura 1.2 "Aiuti agli investimenti di piccole imprese artigiane e cooperative di produzione e lavoro"		GENIUS SRL	84.000	12.600	17/09/2002	12.600	37.800		50.400
1.2	2.11200.2.1047	Misura 1.2 "Aiuti agli investimenti di piccole imprese artigiane e cooperative di produzione e lavoro"		BATTELLA GINO	104.000	15.600	11/12/2002	15.600	46.800		62.400
1.2	2.11200.2.1048	Misura 1.2 "Aiuti agli investimenti di piccole imprese artigiane e cooperative di produzione e lavoro"		ANGELINI FAUSTO	142.503	21.375	28/10/2003	21.375	64.126		85.502
1.2	2.11200.2.1050	Misura 1.2 "Aiuti agli investimenti di piccole imprese artigiane e cooperative di produzione e lavoro"		MARSELLI ANDREA	86.565	12.985	17/09/2002	12.985	38.954		51.939
1.2	2.11200.2.1051	Misura 1.2 "Aiuti agli investimenti di piccole imprese artigiane e cooperative di produzione e lavoro"		ARTE e CORNICI DI FABIOLA BERTOLAI	54.200	8.130	11/12/2002	8.130	24.390		32.520
1.2	2.11200.2.1052	Misura 1.2 "Aiuti agli investimenti di piccole imprese artigiane e cooperative di produzione e lavoro"		LA PIRAMIDE COSTRUZIONI DI GIOVANNELLI A. e C. SAS	118.823	17.823	24/11/2003	17.823	53.470		71.294
1.2	2.11200.2.1056	Misura 1.2 "Aiuti agli investimenti di piccole imprese artigiane e cooperative di produzione e lavoro"		F.A.M.I. DI MICHELI PALMIERO	429.000	64.350	17/09/2002	64.350	193.050		257.400
1.2	2.11200.2.1057	Misura 1.2 "Aiuti agli investimenti di piccole imprese artigiane e cooperative di produzione e lavoro"		LARDO DI COLONNATA DI ANNA GIANNARELLI e C. SNC	562.217	84.333	17/09/2002	84.333	252.998		337.330

Allegato 2 – Lista dei progetti finanziati 2000-2006
Docup Toscana Obiettivo 2 2000-2006

Misura	Codice Progetto	Titolo	Progetto coerente	Beneficiario	Progetti approvati per misura			Importi certificati			
					Importo ammissibile approvato (euro)	Contributo FESR previsto (euro)	Approvazione (data) gg/mm/aa	Contributo FESR pagato dal beneficiario finale (euro)	Contributo pubblico nazionale (euro)	Contributo privato ammissibile	Spesa Totale (euro)
1.2	2.11200.2.1058	Misura 1.2 "Aiuti agli investimenti di piccole imprese artigiane e cooperative di produzione e lavoro"		LARDERIA IL POGGIO DI COLONNATA DI RICCI R.	59.290	8.894	11/12/2002	8.894	26.681		35.574
1.2	2.11200.2.1061	Misura 1.2 "Aiuti agli investimenti di piccole imprese artigiane e cooperative di produzione e lavoro"		LIVIOTTI E BELLINI SNC DI LIVIOTTI L. e C.	656.160	98.424	28/10/2003	98.424	295.272		393.696
1.2	2.11200.2.1062	Misura 1.2 "Aiuti agli investimenti di piccole imprese artigiane e cooperative di produzione e lavoro"		F.LLI PUCCI DI GABRIELE PUCCI E C SNC	346.630	51.995	17/09/2002	51.995	155.984		207.978
1.2	2.11200.2.1063	Misura 1.2 "Aiuti agli investimenti di piccole imprese artigiane e cooperative di produzione e lavoro"		IMPRESA EDILE ARNO DI FULIGNATI F. E C SNC	154.937	23.241	17/09/2002	23.241	69.722		92.962
1.2	2.11200.2.1064	Misura 1.2 "Aiuti agli investimenti di piccole imprese artigiane e cooperative di produzione e lavoro"		IMPIANTI A FLUIDO DI PALADINI ROBERTO	196.535	29.480	17/09/2002	29.480	88.441		117.921
1.2	2.11200.2.1065	Misura 1.2 "Aiuti agli investimenti di piccole imprese artigiane e cooperative di produzione e lavoro"		SACCARDI PELLETTIERE SNC	769.780	115.467	17/09/2002	115.467	346.401		461.868
1.2	2.11200.2.1066	Misura 1.2 "Aiuti agli investimenti di piccole imprese artigiane e cooperative di produzione e lavoro"		DOMENICHELLI UMBERTO E C SNC	104.300	15.645	11/12/2002	15.645	46.935		62.580
1.2	2.11200.2.1067	Misura 1.2 "Aiuti agli investimenti di piccole imprese artigiane e cooperative di produzione e lavoro"		DUERUOTE DI PAGANI EMANUELE SAS	50.122	7.518	17/09/2002	7.518	22.555		30.073
1.2	2.11200.2.1068	Misura 1.2 "Aiuti agli investimenti di piccole imprese artigiane e cooperative di produzione e lavoro"		RICETTE MEDITERRANEE SNC DI CHIONI P. e ZOPPI C.	369.750	55.463	17/09/2002	55.463	166.388		221.850
1.2	2.11200.2.1069	Misura 1.2 "Aiuti agli investimenti di piccole imprese artigiane e cooperative di produzione e lavoro"		L.A.W. DI GALLI ALESSANDRO	60.000	9.000	17/09/2002	9.000	27.000		36.000
1.2	2.11200.2.1075	Misura 1.2 "Aiuti agli investimenti di piccole imprese artigiane e cooperative di produzione e lavoro"		CO.MIT. SOC. COOP. RL	1.400.000	210.000	17/09/2002	210.000	630.000		840.000
1.2	2.11200.2.1077	Misura 1.2 "Aiuti agli investimenti di piccole imprese artigiane e cooperative di produzione e lavoro"		I.C.S. DI INNOCENTI OMERO	362.553	54.383	11/12/2002	54.383	163.149		217.532
1.2	2.11200.2.1085	Misura 1.2 "Aiuti agli investimenti di piccole imprese artigiane e cooperative di produzione e lavoro"		MARRETTI ILLUMINAZIONE DI ORLANDO VITA	721.697	108.255	17/09/2002	108.255	324.764		433.018
1.2	2.11200.2.1088	Misura 1.2 "Aiuti agli investimenti di piccole imprese artigiane e cooperative di produzione e lavoro"		CIENNE DI NARRA M. E CORBELLI A. SNC	133.437	20.016	17/09/2002	20.016	60.047		80.062
1.2	2.11200.2.1089	Misura 1.2 "Aiuti agli investimenti di piccole imprese artigiane e cooperative di produzione e lavoro"		EDIL PUCCI SRL	129.302	19.395	17/09/2002	19.395	58.186		77.581
1.2	2.11200.2.1090	Misura 1.2 "Aiuti agli investimenti di piccole imprese artigiane e cooperative di produzione e lavoro"		STONYTE SRL	329.517	49.428	17/09/2002	49.428	148.283		197.710
1.2	2.11200.2.1094	Misura 1.2 "Aiuti agli investimenti di piccole imprese artigiane e cooperative di produzione e lavoro"		CL.MA. TELEMATICA SRL	415.537	62.331	17/09/2002	62.331	186.992		249.322
1.2	2.11200.2.1098	Misura 1.2 "Aiuti agli investimenti di piccole imprese artigiane e cooperative di produzione e lavoro"		ROSSI MIRALDO SNC FALEGNAMERIA	897.700	134.655	11/12/2002	134.655	403.965		538.620

Allegato 2 – Lista dei progetti finanziati 2000-2006
Docup Toscana Obiettivo 2 2000-2006

Misura	Codice Progetto	Titolo	Progetto coerente	Beneficiario	Progetti approvati per misura			Importi certificati			
					Importo ammissibile approvato (euro)	Contributo FESR previsto (euro)	Approvazione (data) gg/mm/aa	Contributo FESR pagato dal beneficiario finale (euro)	Contributo pubblico nazionale (euro)	Contributo privato ammissibile	Spesa Totale (euro)
1.2	2.11200.2.1099	Misura 1.2 "Aiuti agli investimenti di piccole imprese artigiane e cooperative di produzione e lavoro"		CRESTITAVOLI SRL	696.500	104.475	17/09/2002	104.475	313.425		417.900
1.2	2.11200.2.1100	Misura 1.2 "Aiuti agli investimenti di piccole imprese artigiane e cooperative di produzione e lavoro"		INOX SERVICE DI DRAGONI A. E MARTINI A. SNC	275.350	41.303	17/09/2002	41.303	123.908		165.210
1.2	2.11200.2.1101	Misura 1.2 "Aiuti agli investimenti di piccole imprese artigiane e cooperative di produzione e lavoro"		LE DOLCEZZE DI NANNI SRL	945.472	141.821	17/09/2002	141.821	425.462		567.283
1.2	2.11200.2.1105	Misura 1.2 "Aiuti agli investimenti di piccole imprese artigiane e cooperative di produzione e lavoro"		FALEGNAMERIA ANGELLA DI BRACCELLI	410.295	61.544	17/09/2002	61.544	184.633		246.177
1.2	2.11200.2.1106	Misura 1.2 "Aiuti agli investimenti di piccole imprese artigiane e cooperative di produzione e lavoro"		BEDINI PAOLO	119.217	17.883	17/09/2002	17.883	53.648		71.530
1.2	2.11200.2.1108	Misura 1.2 "Aiuti agli investimenti di piccole imprese artigiane e cooperative di produzione e lavoro"		EREDI BARDINI MARMI SRL	94.245	14.137	11/12/2002	14.137	42.410		56.547
1.2	2.11200.2.1109	Misura 1.2 "Aiuti agli investimenti di piccole imprese artigiane e cooperative di produzione e lavoro"		S.E.M.P. SRL	389.590	58.439	17/09/2002	58.439	175.316		233.754
1.2	2.11200.2.1110	Misura 1.2 "Aiuti agli investimenti di piccole imprese artigiane e cooperative di produzione e lavoro"		PORRETTA ANTONIO	136.861	20.529	11/12/2002	20.529	61.587		82.117
1.2	2.11200.2.1111	Misura 1.2 "Aiuti agli investimenti di piccole imprese artigiane e cooperative di produzione e lavoro"		OTTICA TALLUTO DI TALLUTO GIANNI	57.507	8.626	11/12/2002	7.447	22.340		29.786
1.2	2.11200.2.1114	Misura 1.2 "Aiuti agli investimenti di piccole imprese artigiane e cooperative di produzione e lavoro"		S.E.A.D.SNC DI BENEDETTI, LUCCHESI E C.	240.000	36.000	17/09/2002	36.000	108.000		144.000
1.2	2.11200.2.1115	Misura 1.2 "Aiuti agli investimenti di piccole imprese artigiane e cooperative di produzione e lavoro"		MARCONI MASSIMO	92.075	13.811	11/12/2002	13.811	41.434		55.245
1.2	2.11200.2.1116	Misura 1.2 "Aiuti agli investimenti di piccole imprese artigiane e cooperative di produzione e lavoro"		CANATA ELIO	154.501	23.175	17/09/2002	23.175	69.525		92.701
1.2	2.11200.2.1117	Misura 1.2 "Aiuti agli investimenti di piccole imprese artigiane e cooperative di produzione e lavoro"		GNERI DONATO	105.745	15.862	17/09/2002	15.862	47.585		63.447
1.2	2.11200.2.1125	Misura 1.2 "Aiuti agli investimenti di piccole imprese artigiane e cooperative di produzione e lavoro"		AMIATA MARMI SRL UNIPERSONALE	982.150	147.323	17/09/2002	147.323	441.968		589.290
1.2	2.11200.2.1126	Misura 1.2 "Aiuti agli investimenti di piccole imprese artigiane e cooperative di produzione e lavoro"		BACCETTI LORIANO	159.100	23.865	17/09/2002	23.865	71.595		95.460
1.2	2.11200.2.2001	Misura 1.2 "Aiuti agli investimenti di piccole imprese artigiane e cooperative di produzione e lavoro"		F.LLI MENCONI DI MENCONI GIULIANO e C. SNC	94.714	14.207	11/12/2002	14.207	42.621		56.829
1.2	2.11200.2.2003	Misura 1.2 "Aiuti agli investimenti di piccole imprese artigiane e cooperative di produzione e lavoro"		LUNIGIANA SCAVI SAS DI MALATESTA SIMONE	103.000	15.450	11/12/2002	15.450	46.350		61.800
1.2	2.11200.2.2004	Misura 1.2 "Aiuti agli investimenti di piccole imprese artigiane e cooperative di produzione e lavoro"		MORETTI MAURO	523.239	78.486	11/12/2002	78.486	235.457		313.943

Allegato 2 – Lista dei progetti finanziati 2000-2006
Docup Toscana Obiettivo 2 2000-2006

Misura	Codice Progetto	Titolo	Progetto coerente	Beneficiario	Progetti approvati per misura			Importi certificati			
					Importo ammissibile approvato (euro)	Contributo FESR previsto (euro)	Approvazione (data) gg/mm/aa	Contributo FESR pagato dal beneficiario finale (euro)	Contributo pubblico nazionale (euro)	Contributo privato ammissibile	Spesa Totale (euro)
1.2	2.11200.2.2005	Misura 1.2 "Aiuti agli investimenti di piccole imprese artigiane e cooperative di produzione e lavoro"		CARROZZERIA BARSACCHI SNC DI SALVI S. E ROSSI A.	53.523	8.028	28/10/2003	8.028	24.085		32.114
1.2	2.11200.2.2006	Misura 1.2 "Aiuti agli investimenti di piccole imprese artigiane e cooperative di produzione e lavoro"		F.LLI ANDREI SNC DI ANDREI A. E C.	1.425.480	213.822	11/12/2002	213.822	641.466		855.288
1.2	2.11200.2.2008	Misura 1.2 "Aiuti agli investimenti di piccole imprese artigiane e cooperative di produzione e lavoro"		TESSITURA MAGLIERIA PAOLO CARRADORI DI CARRADORI PAOLO & C. S.A. S	525.550	78.833	11/12/2002	78.833	236.498		315.330
1.2	2.11200.2.2011	Misura 1.2 "Aiuti agli investimenti di piccole imprese artigiane e cooperative di produzione e lavoro"		FALEGNAMERIA ROMANI GIULIANO	50.872	7.631	11/12/2002	7.631	22.892		30.523
1.2	2.11200.2.2012	Misura 1.2 "Aiuti agli investimenti di piccole imprese artigiane e cooperative di produzione e lavoro"		FLORENCE BELTS SRL	385.163	57.774	24/11/2003	57.774	173.323		231.098
1.2	2.11200.2.2013	Misura 1.2 "Aiuti agli investimenti di piccole imprese artigiane e cooperative di produzione e lavoro"		MERCANTI FULVIO	252.497	37.875	11/12/2002	37.875	113.624		151.498
1.2	2.11200.2.2014	Misura 1.2 "Aiuti agli investimenti di piccole imprese artigiane e cooperative di produzione e lavoro"		PROJECT LEADER SAS DI OCCHIPINTI L. E C.	144.608	21.691	11/12/2002	21.691	65.074		86.765
1.2	2.11200.2.2017	Misura 1.2 "Aiuti agli investimenti di piccole imprese artigiane e cooperative di produzione e lavoro"		GIBIESSE SAS DI CAPRIO SECCHI E C.	697.730	104.660	11/12/2002	104.660	313.979		418.638
1.2	2.11200.2.2019	Misura 1.2 "Aiuti agli investimenti di piccole imprese artigiane e cooperative di produzione e lavoro"		DAL BORGO IVANA	305.585	45.838	11/12/2002	45.838	137.513		183.351
1.2	2.11200.2.2021	Misura 1.2 "Aiuti agli investimenti di piccole imprese artigiane e cooperative di produzione e lavoro"		MONTEDIL SRL	122.485	18.373	11/12/2002	18.373	55.118		73.491
1.2	2.11200.2.2022	Misura 1.2 "Aiuti agli investimenti di piccole imprese artigiane e cooperative di produzione e lavoro"		MOBILARTIGIANA DI BATTISTINI MARCO	76.000	11.400	28/10/2003	11.400	34.200		45.600
1.2	2.11200.2.2023	Misura 1.2 "Aiuti agli investimenti di piccole imprese artigiane e cooperative di produzione e lavoro"		R.C IMPIANTI DI CIABATTI RICCARDO	84.000	12.600	11/12/2002	12.600	37.800		50.400
1.2	2.11200.2.2029	Misura 1.2 "Aiuti agli investimenti di piccole imprese artigiane e cooperative di produzione e lavoro"		GINANNESCHI SILVIO	51.359	7.704	11/12/2002	7.704	23.111		30.815
1.2	2.11200.2.2030	Misura 1.2 "Aiuti agli investimenti di piccole imprese artigiane e cooperative di produzione e lavoro"		NAUTICA 2M81 SNC DI MASSAGLIA E MARIANI	318.147	47.722	11/12/2002	47.722	143.166		190.888
1.2	2.11200.2.2032	Misura 1.2 "Aiuti agli investimenti di piccole imprese artigiane e cooperative di produzione e lavoro"		V.I.P. VERNICIAT.IND.PO LVERI DI VITA e C. SNC	727.500	109.125	11/12/2002	109.125	327.375		436.500
1.2	2.11200.2.2033	Misura 1.2 "Aiuti agli investimenti di piccole imprese artigiane e cooperative di produzione e lavoro"		SODINI FRANCO	426.000	63.900	11/12/2002	63.900	191.700		255.600
1.2	2.11200.2.2034	Misura 1.2 "Aiuti agli investimenti di piccole imprese artigiane e cooperative di produzione e lavoro"		BRIEL SRL	92.582	13.887	11/12/2002	13.887	41.662		55.549

Allegato 2 – Lista dei progetti finanziati 2000-2006
Docup Toscana Obiettivo 2 2000-2006

Misura	Codice Progetto	Titolo	Progetto coerente	Beneficiario	Progetti approvati per misura			Importi certificati			
					Importo ammissibile approvato (euro)	Contributo FESR previsto (euro)	Approvazione (data) gg/mm/aa	Contributo FESR pagato dal beneficiario finale (euro)	Contributo pubblico nazionale (euro)	Contributo privato ammissibile	Spesa Totale (euro)
1.2	2.11200.2.2035	Misura 1.2 "Aiuti agli investimenti di piccole imprese artigiane e cooperative di produzione e lavoro"		MARSILI SRL	529.892	79.484	11/12/2002	79.484	238.451		317.935
1.2	2.11200.2.2040	Misura 1.2 "Aiuti agli investimenti di piccole imprese artigiane e cooperative di produzione e lavoro"		3T UTENSILI DIAM. SPEC. DI TOGNINI N. E A. SNC	314.200	47.130	11/12/2002	47.130	141.390		188.520
1.2	2.11200.2.3001	Misura 1.2 "Aiuti agli investimenti di piccole imprese artigiane e cooperative di produzione e lavoro"		N.F.C. SRL	539.125	80.869	13/05/2003	80.869	242.606		323.475
1.2	2.11200.2.3004	Misura 1.2 "Aiuti agli investimenti di piccole imprese artigiane e cooperative di produzione e lavoro"		BERTOLI SRL	487.961	73.194	13/05/2003	73.194	219.583		292.777
1.2	2.11200.2.3006	Misura 1.2 "Aiuti agli investimenti di piccole imprese artigiane e cooperative di produzione e lavoro"		BIOLABOR S.C.R.L.	86.718	13.008	26/05/2004	13.008	39.023		52.031
1.2	2.11200.2.3010	Misura 1.2 "Aiuti agli investimenti di piccole imprese artigiane e cooperative di produzione e lavoro"		SCATOLIFICIO PUGI DI D. E A. PUGI SNC	56.391	8.459	05/03/2004	8.459	25.376		33.835
1.2	2.11200.2.3013	Misura 1.2 "Aiuti agli investimenti di piccole imprese artigiane e cooperative di produzione e lavoro"		I.M.C. SRL	1.500.000	225.000	13/05/2003	225.000	675.000		900.000
1.2	2.11200.2.3015	Misura 1.2 "Aiuti agli investimenti di piccole imprese artigiane e cooperative di produzione e lavoro"		CO.ME.ST DI GUERRINI, MACCIONI E CHIOETTO SNC	152.300	22.845	13/05/2003	22.845	68.535		91.380
1.2	2.11200.2.3016	Misura 1.2 "Aiuti agli investimenti di piccole imprese artigiane e cooperative di produzione e lavoro"		AMIATA SERRAMENTI DI NICCOLINI DELIO	56.000	8.400	13/05/2003	8.400	25.200		33.600
1.2	2.11200.2.3017	Misura 1.2 "Aiuti agli investimenti di piccole imprese artigiane e cooperative di produzione e lavoro"		AMIATA MOTORI DI COPPETTI NEVIO	78.373	11.756	13/05/2003	11.756	35.268		47.024
1.2	2.11200.2.3018	Misura 1.2 "Aiuti agli investimenti di piccole imprese artigiane e cooperative di produzione e lavoro"		BARBANERA SRL	288.600	43.290	13/05/2003	43.290	129.870		173.160
1.2	2.11200.2.3020	Misura 1.2 "Aiuti agli investimenti di piccole imprese artigiane e cooperative di produzione e lavoro"		RENZI MANUFATTI DI GILDO E GRAZIANO RENZI SNC	322.165	48.325	26/05/2004	48.325	144.974		193.299
1.2	2.11200.2.3025	Misura 1.2 "Aiuti agli investimenti di piccole imprese artigiane e cooperative di produzione e lavoro"		ELETTROMECCANICA RENZO FRIGERIO e C. SNC	208.150	31.223	13/05/2003	31.223	93.668		124.890
1.2	2.11200.2.3027	Misura 1.2 "Aiuti agli investimenti di piccole imprese artigiane e cooperative di produzione e lavoro"		PROGETTO CASA GROUP SRL	197.815	29.672	13/05/2003	29.672	89.017		118.689
1.2	2.11200.2.3036	Misura 1.2 "Aiuti agli investimenti di piccole imprese artigiane e cooperative di produzione e lavoro"		PASTICCERIA FERRINI SNC DI FERRINI R. e C.	137.583	20.637	13/05/2003	20.637	61.912		82.550
1.2	2.11200.2.3038	Misura 1.2 "Aiuti agli investimenti di piccole imprese artigiane e cooperative di produzione e lavoro"		MARMO DESIGN DI GIOVANNI LO VECCHI e FIGLI SNC	292.384	43.858	13/05/2003	43.858	131.573		175.430
1.2	2.11200.3.4001	Misura 1.2 "Aiuti agli investimenti di piccole imprese artigiane e cooperative di produzione e lavoro"		BENOCCI MAURIZIO TERRACOTTA STUDIO SNC	420.000	63.000	29/12/2003	63.000	189.000		252.000
1.2	2.11200.3.4011	Misura 1.2 "Aiuti agli investimenti di piccole imprese artigiane e cooperative di produzione e lavoro"		CECCHI IMPIANTI TERMO-IDRAULICI SNC	173.250	25.988	29/12/2003	25.988	77.963		103.950

Allegato 2 – Lista dei progetti finanziati 2000-2006
Docup Toscana Obiettivo 2 2000-2006

Misura	Codice Progetto	Titolo	Progetto coerente	Beneficiario	Progetti approvati per misura			Importi certificati			
					Importo ammissibile approvato (euro)	Contributo FESR previsto (euro)	Approvazione (data) gg/mm/aa	Contributo FESR pagato dal beneficiario finale (euro)	Contributo pubblico nazionale (euro)	Contributo privato ammissibile	Spesa Totale (euro)
1.2	2.11200.3.4012	Misura 1.2 "Aiuti agli investimenti di piccole imprese artigiane e cooperative di produzione e lavoro"		CO.BRA.MA SRL	356.858	53.529	29/12/2003	49.092	147.277		196.369
1.2	2.11200.3.4013	Misura 1.2 "Aiuti agli investimenti di piccole imprese artigiane e cooperative di produzione e lavoro"		AMBIENTE SC	500.000	75.000	29/12/2003	75.000	225.000		300.000
1.2	2.11200.3.4014	Misura 1.2 "Aiuti agli investimenti di piccole imprese artigiane e cooperative di produzione e lavoro"		C.T.S. SNC DI ROLLA PIERO E C.	269.000	40.350	29/12/2003	40.350	121.050		161.400
1.2	2.11200.3.4015	Misura 1.2 "Aiuti agli investimenti di piccole imprese artigiane e cooperative di produzione e lavoro"		LOMBARDI MASSIMO	575.000	86.250	29/12/2003	86.250	258.750		345.000
1.2	2.11200.3.4016	Misura 1.2 "Aiuti agli investimenti di piccole imprese artigiane e cooperative di produzione e lavoro"		SANTONI DI GeS SANTONI SNC	201.500	30.225	29/12/2003	30.225	90.675		120.900
1.2	2.11200.3.4018	Misura 1.2 "Aiuti agli investimenti di piccole imprese artigiane e cooperative di produzione e lavoro"		LA MAIOLICA DI STERI SILVANO	638.441	95.766	29/12/2003	95.766	287.298		383.064
1.2	2.11200.3.4020	Misura 1.2 "Aiuti agli investimenti di piccole imprese artigiane e cooperative di produzione e lavoro"		LAVORAZIONE GRANITI DI MANFRONI GIORGIO e C. SNC	141.169	21.175	29/12/2003	20.425	61.276		81.701
1.2	2.11200.3.4021	Misura 1.2 "Aiuti agli investimenti di piccole imprese artigiane e cooperative di produzione e lavoro"		NUOVA CERERIA SNC	263.538	39.531	07/07/2004	39.531	118.592		158.123
1.2	2.11200.3.4022	Misura 1.2 "Aiuti agli investimenti di piccole imprese artigiane e cooperative di produzione e lavoro"		PIEROTTI MARCO	173.808	26.071	29/12/2003	26.071	78.214		104.285
1.2	2.11200.3.4025	Misura 1.2 "Aiuti agli investimenti di piccole imprese artigiane e cooperative di produzione e lavoro"		LAZZERINI CLAUDIO	100.140	15.021	26/05/2004	15.021	45.063		60.084
1.2	2.11200.3.4026	Misura 1.2 "Aiuti agli investimenti di piccole imprese artigiane e cooperative di produzione e lavoro"		ALBERICCI ROBERTO ED EMILIO S.N.C.	71.036	10.655	29/12/2003	10.655	31.966		42.622
1.2	2.11200.3.4027	Misura 1.2 "Aiuti agli investimenti di piccole imprese artigiane e cooperative di produzione e lavoro"		C.I.T.I.S. SOC. COOP.	650.000	97.500	29/12/2003	97.500	292.500		390.000
1.2	2.11200.3.4028	Misura 1.2 "Aiuti agli investimenti di piccole imprese artigiane e cooperative di produzione e lavoro"		FALEGNAMERIA ANGELO E FABIO BERTOLINI SNC	305.717	45.858	29/12/2003	45.858	137.573		183.430
1.2	2.11200.3.5003	Misura 1.2 "Aiuti agli investimenti di piccole imprese artigiane e cooperative di produzione e lavoro"		CARROZZERIA ROMA SNC DI MARCHETTI MARCO e C.	151.870	22.781	24/05/2004	22.781	68.342		91.122
1.2	2.11200.3.5008	Misura 1.2 "Aiuti agli investimenti di piccole imprese artigiane e cooperative di produzione e lavoro"		APUAN CAR SAS DI CECCARELLI UMBERTO e C.	672.900	100.935	24/05/2004	100.935	302.805		403.740
1.2	2.11200.3.5009	Misura 1.2 "Aiuti agli investimenti di piccole imprese artigiane e cooperative di produzione e lavoro"		OFFICINA RABAZZI DI RABAZZI A., M. e C. SNC	72.995	10.949	24/05/2004	10.949	32.848		43.797
1.2	2.11200.3.5011	Misura 1.2 "Aiuti agli investimenti di piccole imprese artigiane e cooperative di produzione e lavoro"		BERTI AVVOLGIBILI DI BERTI ALESSANDRO	77.207	11.581	14/03/2005	11.581	34.743		46.324

Allegato 2 – Lista dei progetti finanziati 2000-2006
Docup Toscana Obiettivo 2 2000-2006

Misura	Codice Progetto	Titolo	Progetto coerente	Beneficiario	Progetti approvati per misura			Importi certificati			
					Importo ammissibile approvato (euro)	Contributo FESR previsto (euro)	Approvazione (data) gg/mm/aa	Contributo FESR pagato dal beneficiario finale (euro)	Contributo pubblico nazionale (euro)	Contributo privato ammissibile	Spesa Totale (euro)
1.2	2.11200.3.5012	Misura 1.2 "Aiuti agli investimenti di piccole imprese artigiane e cooperative di produzione e lavoro"		ORTOPEDIA BINDI DI BINDI MARISTELLA e C. SAS	375.103	56.265	24/05/2004	56.265	168.796		225.062
1.2	2.11200.3.5016	Misura 1.2 "Aiuti agli investimenti di piccole imprese artigiane e cooperative di produzione e lavoro"		ELETTRONORGE SRL	70.000	10.500	13/09/2004	10.500	31.500		42.000
1.2	2.11200.3.5017	Misura 1.2 "Aiuti agli investimenti di piccole imprese artigiane e cooperative di produzione e lavoro"		FAMAL DI MARAMAI LIDO	260.852	39.128	24/05/2004	39.128	117.383		156.511
1.2	2.11200.3.5018	Misura 1.2 "Aiuti agli investimenti di piccole imprese artigiane e cooperative di produzione e lavoro"		N.F.C. SRL	271.140	40.671	24/05/2004	40.671	122.013		162.684
1.2	2.11200.3.5020	Misura 1.2 "Aiuti agli investimenti di piccole imprese artigiane e cooperative di produzione e lavoro"		FALEGNAMERIA POLIZZANI DI POLIZZANI G. E C. SNC	87.678	13.152	24/05/2004	13.152	39.455		52.607
1.2	2.11200.3.5021	Misura 1.2 "Aiuti agli investimenti di piccole imprese artigiane e cooperative di produzione e lavoro"		F.B.M. DI BRIGHELLA GIOVANNI E C. SNC	105.000	15.750	24/05/2004	15.750	47.250		63.000
1.2	2.11200.3.5025	Misura 1.2 "Aiuti agli investimenti di piccole imprese artigiane e cooperative di produzione e lavoro"		CONTATTO SNC DI SIMONCINI e C.	187.355	28.103	24/05/2004	28.103	84.310		112.413
1.2	2.11200.3.5026	Misura 1.2 "Aiuti agli investimenti di piccole imprese artigiane e cooperative di produzione e lavoro"		PACINI SIMONE	60.000	9.000	24/05/2004	9.000	27.000		36.000
1.2	2.11200.3.5029	Misura 1.2 "Aiuti agli investimenti di piccole imprese artigiane e cooperative di produzione e lavoro"		IL BOSCHETTO SRL	1.390.432	208.565	24/05/2004	208.565	625.694		834.259
1.2	2.11200.3.5030	Misura 1.2 "Aiuti agli investimenti di piccole imprese artigiane e cooperative di produzione e lavoro"		ZAMMORI L. E FIGLIO DI ZAMMORI L. E F. E. SNC	100.032	15.005	24/05/2004	15.005	45.015		60.019
1.2	2.11200.3.5031	Misura 1.2 "Aiuti agli investimenti di piccole imprese artigiane e cooperative di produzione e lavoro"		C.I.A. DI FOLEGNANI MAURIZIO E ROSSI FAUSTO SNC	215.000	32.250	24/05/2004	32.250	96.750		129.000
1.2	2.11200.3.5039	Misura 1.2 "Aiuti agli investimenti di piccole imprese artigiane e cooperative di produzione e lavoro"		ANDREI CARLO	73.000	10.950	13/09/2004	10.950	32.850		43.800
1.2	2.11200.3.5042	Misura 1.2 "Aiuti agli investimenti di piccole imprese artigiane e cooperative di produzione e lavoro"		S.E.M.P. SRL	135.250	20.288	24/05/2004	20.288	60.863		81.150
1.2	2.11200.3.5043	Misura 1.2 "Aiuti agli investimenti di piccole imprese artigiane e cooperative di produzione e lavoro"		POLIMAR DI BORZI ADO E C. SNC	551.600	82.740	24/05/2004	82.740	248.220		330.960
1.2	2.11200.3.5047	Misura 1.2 "Aiuti agli investimenti di piccole imprese artigiane e cooperative di produzione e lavoro"		LASER DESIGN SRL	269.100	40.365	24/05/2004	40.365	121.095		161.460
1.2	2.11200.3.5052	Misura 1.2 "Aiuti agli investimenti di piccole imprese artigiane e cooperative di produzione e lavoro"		GALLEN MASSIMO	317.952	47.693	24/05/2004	45.034	135.102		180.136
1.2	2.11200.3.5055	Misura 1.2 "Aiuti agli investimenti di piccole imprese artigiane e cooperative di produzione e lavoro"		G.F. DI GENNUSA GIUSEPPE E FIGLIO SNC	294.722	44.208	24/05/2004	42.700	128.100		170.799
1.2	2.11200.3.5057	Misura 1.2 "Aiuti agli investimenti di piccole imprese artigiane e cooperative di produzione e lavoro"		FALEGNAMERIA FRANCI SNC DI VALVO S. E. L.	94.900	14.235	24/05/2004	14.235	42.705		56.940

Allegato 2 – Lista dei progetti finanziati 2000-2006
Docup Toscana Obiettivo 2 2000-2006

Misura	Codice Progetto	Titolo	Progetto coerente	Beneficiario	Progetti approvati per misura			Importi certificati			
					Importo ammissibile approvato (euro)	Contributo FESR previsto (euro)	Approvazione (data) gg/mm/aa	Contributo FESR pagato dal beneficiario finale (euro)	Contributo pubblico nazionale (euro)	Contributo privato ammissibile	Spesa Totale (euro)
1.2	2.11200.3.5059	Misura 1.2 "Aiuti agli investimenti di piccole imprese artigiane e cooperative di produzione e lavoro"		LA DOLCE VITA DI PIANIGIANI LUCIANO	107.557	16.134	24/05/2004	16.134	48.401		64.534
1.2	2.11200.3.5060	Misura 1.2 "Aiuti agli investimenti di piccole imprese artigiane e cooperative di produzione e lavoro"		FALEGNAMERIA FOSCA DI BINARELLI GIOVANNI E C. SNC	79.000	11.850	23/12/2004	11.850	35.550		47.400
1.2	2.11200.3.5061	Misura 1.2 "Aiuti agli investimenti di piccole imprese artigiane e cooperative di produzione e lavoro"		MOSCATELLI GABRIO, GIANNI E C. SNC	348.900	52.335	16/12/2004	52.335	157.005		209.340
1.2	2.11200.3.5066	Misura 1.2 "Aiuti agli investimenti di piccole imprese artigiane e cooperative di produzione e lavoro"		F.LLI MARCONI SNC DI DANTE E ANDREA MARCONI	541.932	81.290	24/05/2004	81.290	243.869		325.159
1.2	2.11200.3.5070	Misura 1.2 "Aiuti agli investimenti di piccole imprese artigiane e cooperative di produzione e lavoro"		DITTA BENHUR DI DIVERSI EMANUELE II.	120.000	18.000	16/02/2005	18.000	54.000		72.000
1.2	2.11200.3.5071	Misura 1.2 "Aiuti agli investimenti di piccole imprese artigiane e cooperative di produzione e lavoro"		F.LLI GINESI FABIO E GIUSEPPE SNC	178.340	26.751	24/05/2004	26.751	80.253		107.004
1.2	2.11200.3.5072	Misura 1.2 "Aiuti agli investimenti di piccole imprese artigiane e cooperative di produzione e lavoro"		SALETTI E MACCARI SNC	143.000	21.450	24/05/2004	21.450	64.350		85.800
1.2	2.11200.3.5073	Misura 1.2 "Aiuti agli investimenti di piccole imprese artigiane e cooperative di produzione e lavoro"		CALZATURIFICIO GRAZIA DI DANTI A. & C. SNC	90.000	15.750	18/11/2003	15.750	47.250		63.000
1.2	2.11200.3.5074	Misura 1.2 "Aiuti agli investimenti di piccole imprese artigiane e cooperative di produzione e lavoro"		B.E.B. SRL	161.900	28.333	18/11/2003	28.333	84.998		113.330
1.2	2.11200.3.5076	Misura 1.2 "Aiuti agli investimenti di piccole imprese artigiane e cooperative di produzione e lavoro"		SB GROUP SRL SOCIETA' UNIPERSONALE	200.000	35.000	15/12/2003	35.000	105.000		140.000
1.2	2.11200.3.5077	Misura 1.2 "Aiuti agli investimenti di piccole imprese artigiane e cooperative di produzione e lavoro"		MACCHIAVELLI ELETTRONICA SRL	49.000	8.575	15/12/2003	8.575	25.725		34.300
1.2	2.11200.3.5078	Misura 1.2 "Aiuti agli investimenti di piccole imprese artigiane e cooperative di produzione e lavoro"		LA DESART SNC DI RABIEGI BENSÌ GUIDOTTI SPALLINO	107.737	18.854	15/12/2003	18.854	56.562		75.416
1.2	2.11200.3.5081	Misura 1.2 "Aiuti agli investimenti di piccole imprese artigiane e cooperative di produzione e lavoro"		BSB DI BUTI SIMONA	72.100	12.618	28/07/2004	11.653	34.958		46.611
1.2	2.11200.3.5083	Misura 1.2 "Aiuti agli investimenti di piccole imprese artigiane e cooperative di produzione e lavoro"		CI - ESSE ELETTRIC DI SANTACROCE E CAPITANINI SNC	200.000	35.000	18/11/2003	35.000	105.000		140.000
1.2	2.11200.3.5086	Misura 1.2 "Aiuti agli investimenti di piccole imprese artigiane e cooperative di produzione e lavoro"		GEO TIRRENO SRL	200.000	35.000	18/11/2003	35.000	105.000		140.000
1.2	2.11200.3.5087	Misura 1.2 "Aiuti agli investimenti di piccole imprese artigiane e cooperative di produzione e lavoro"		DESI ANTONINO	132.600	23.205	18/11/2003	23.205	69.615		92.820
1.2	2.11200.3.5088	Misura 1.2 "Aiuti agli investimenti di piccole imprese artigiane e cooperative di produzione e lavoro"		ELECTRO SISTEM DI DEL FRANCA A. E C. SAS	185.400	32.445	18/11/2003	32.445	97.335		129.780
1.2	2.11200.4.004	Misura 1.2 "Aiuti agli investimenti di piccole imprese artigiane e cooperative di produzione e lavoro"		ASP DI POSANI SERGIO	232.000	34.800	22/10/2004	34.800	104.400		139.200

Allegato 2 – Lista dei progetti finanziati 2000-2006
Docup Toscana Obiettivo 2 2000-2006

Misura	Codice Progetto	Titolo	Progetto coerente	Beneficiario	Progetti approvati per misura			Importi certificati			
					Importo ammissibile approvato (euro)	Contributo FESR previsto (euro)	Approvazione (data) gg/mm/aa	Contributo FESR pagato dal beneficiario finale (euro)	Contributo pubblico nazionale (euro)	Contributo privato ammissibile	Spesa Totale (euro)
1.2	2.11200.4.006	Misura 1.2 "Aiuti agli investimenti di piccole imprese artigiane e cooperative di produzione e lavoro"		FILONI SRL	50.000	7.500	22/10/2004	7.500	22.500		30.000
1.2	2.11200.4.6004	Misura 1.2 "Aiuti agli investimenti di piccole imprese artigiane e cooperative di produzione e lavoro"		GUERRIERI RICCARDO	64.500	9.675	23/12/2004	9.675	29.025		38.700
1.2	2.11200.4.6006	Misura 1.2 "Aiuti agli investimenti di piccole imprese artigiane e cooperative di produzione e lavoro"		FAM DI CHECCACCI SONIO e C. SNC	174.306	26.146	16/08/2004	26.146	78.438		104.584
1.2	2.11200.4.6013	Misura 1.2 "Aiuti agli investimenti di piccole imprese artigiane e cooperative di produzione e lavoro"		3T UTENSILI DIAM. SPEC. DI TOGNINI N. E A. SNC	103.473	15.521	16/08/2004	15.521	46.563		62.084
1.2	2.11200.4.6014	Misura 1.2 "Aiuti agli investimenti di piccole imprese artigiane e cooperative di produzione e lavoro"		IMPIANTI A FLUIDO DI PALADINI ROBERTO	70.000	10.500	16/08/2004	10.500	31.500		42.000
1.2	2.11200.4.6015	Misura 1.2 "Aiuti agli investimenti di piccole imprese artigiane e cooperative di produzione e lavoro"		NANNI ANTONELLA	74.010	11.101	16/08/2004	11.101	33.304		44.406
1.2	2.11200.4.6017	Misura 1.2 "Aiuti agli investimenti di piccole imprese artigiane e cooperative di produzione e lavoro"		MORI METELLO SNC	1.499.350	224.903	16/08/2004	224.903	674.708		899.610
1.2	2.11200.4.6019	Misura 1.2 "Aiuti agli investimenti di piccole imprese artigiane e cooperative di produzione e lavoro"		ROBERTO ROMOLI	52.056	7.808	16/08/2004	7.556	22.669		30.225
1.2	2.11200.4.6022	Misura 1.2 "Aiuti agli investimenti di piccole imprese artigiane e cooperative di produzione e lavoro"		CILLI DI CILLI ALESSANDRO e C. SAS	134.000	20.100	16/08/2004	20.100	60.300		80.400
1.2	2.11200.4.6023	Misura 1.2 "Aiuti agli investimenti di piccole imprese artigiane e cooperative di produzione e lavoro"		SANTUCCI MARCO	54.000	8.100	16/08/2004	8.100	24.300		32.400
1.2	2.11200.4.6025	Misura 1.2 "Aiuti agli investimenti di piccole imprese artigiane e cooperative di produzione e lavoro"		VIRIPLAST DI VITALI RIZIERO	97.500	14.625	16/08/2004	14.625	43.875		58.500
1.2	2.11200.4.6026	Misura 1.2 "Aiuti agli investimenti di piccole imprese artigiane e cooperative di produzione e lavoro"		ALFIERI AUTOFFICINA SRL	133.145	19.972	16/02/2005	19.972	59.915		79.887
1.2	2.11200.4.6027	Misura 1.2 "Aiuti agli investimenti di piccole imprese artigiane e cooperative di produzione e lavoro"		SET IMPIANTI SNC DI DUCHINI R. e ROSSI F.	105.000	15.750	16/08/2004	15.750	47.250		63.000
1.2	2.11200.4.6028	Misura 1.2 "Aiuti agli investimenti di piccole imprese artigiane e cooperative di produzione e lavoro"		BRONZARTE DI GIANNACCINI ROSITA	302.420	45.363	16/08/2004	45.363	136.089		181.452
1.2	2.11200.4.6032	Misura 1.2 "Aiuti agli investimenti di piccole imprese artigiane e cooperative di produzione e lavoro"		ROSI FABIO	238.173	35.726	14/03/2005	35.726	107.178		142.904
1.2	2.11200.4.6033	Misura 1.2 "Aiuti agli investimenti di piccole imprese artigiane e cooperative di produzione e lavoro"		OFFICINA LUNIGIANA DI ROSAIA EMILIO e C. SNC	179.152	26.873	16/08/2004	26.873	80.618		107.491
1.2	2.11200.4.6034	Misura 1.2 "Aiuti agli investimenti di piccole imprese artigiane e cooperative di produzione e lavoro"		TECNOSTAMPI S.N.C. DI GORETTI PIERO e C.	123.806	18.571	16/08/2004	18.571	55.713		74.284
1.2	2.11200.4.6035	Misura 1.2 "Aiuti agli investimenti di piccole imprese artigiane e cooperative di produzione e lavoro"		PAL SRL	345.981	51.897	16/08/2004	51.897	155.691		207.588

Allegato 2 – Lista dei progetti finanziati 2000-2006
Docup Toscana Obiettivo 2 2000-2006

Misura	Codice Progetto	Titolo	Progetto coerente	Beneficiario	Progetti approvati per misura			Importi certificati			
					Importo ammissibile approvato (euro)	Contributo FESR previsto (euro)	Approvazione (data) gg/mm/aa	Contributo FESR pagato dal beneficiario finale (euro)	Contributo pubblico nazionale (euro)	Contributo privato ammissibile	Spesa Totale (euro)
1.2	2.11200.4.7001	Misura 1.2 "Aiuti agli investimenti di piccole imprese artigiane e cooperative di produzione e lavoro"		NASTRITALIA DI SARTI SIMONA e C. SNC	491.335	73.700	22/10/2004	73.700	221.101		294.801
1.2	2.11200.4.7003	Misura 1.2 "Aiuti agli investimenti di piccole imprese artigiane e cooperative di produzione e lavoro"		GUERRINI MASSIMO	135.067	20.260	22/10/2004	18.761	56.283		75.044
1.2	2.11200.4.7005	Misura 1.2 "Aiuti agli investimenti di piccole imprese artigiane e cooperative di produzione e lavoro"		FALEGNAMERIA IORI E FERRARI DI IORI E FERRARI SNC	358.799	53.820	22/10/2004	53.820	161.459		215.279
1.2	2.11200.4.7006	Misura 1.2 "Aiuti agli investimenti di piccole imprese artigiane e cooperative di produzione e lavoro"		ZAMBANI SRL	232.287	34.843	22/10/2004	34.843	104.529		139.372
1.2	2.11200.4.7007	Misura 1.2 "Aiuti agli investimenti di piccole imprese artigiane e cooperative di produzione e lavoro"		NOFERI FABRIZIO	271.081	40.662	16/06/2005	40.662	121.987		162.649
1.2	2.11200.4.7008	Misura 1.2 "Aiuti agli investimenti di piccole imprese artigiane e cooperative di produzione e lavoro"		LEGATORIA CARTOTECNICA L'AGENDA S.R.L.	198.900	29.835	22/10/2004	29.835	89.505		119.340
1.2	2.11200.4.7009	Misura 1.2 "Aiuti agli investimenti di piccole imprese artigiane e cooperative di produzione e lavoro"		PUBLIMARK DI DE SANTIS GRAZIANO e C. SNC	69.391	10.409	22/10/2004	10.409	31.226		41.635
1.2	2.11200.4.7011	Misura 1.2 "Aiuti agli investimenti di piccole imprese artigiane e cooperative di produzione e lavoro"		DUE B SNC DI BOZZINI ANDREA, SERENA e C.	294.667	44.200	22/10/2004	44.200	132.600		176.800
1.2	2.11200.4.7012	Misura 1.2 "Aiuti agli investimenti di piccole imprese artigiane e cooperative di produzione e lavoro"		FOTO BERTI LIBERO DI BERTI FEDERICO	60.560	9.084	22/10/2004	9.070	27.210		36.280
1.2	2.11200.4.7014	Misura 1.2 "Aiuti agli investimenti di piccole imprese artigiane e cooperative di produzione e lavoro"		MORETTI SILVANO SNC DI MORETTI SILVANA, SIMONE e C	123.694	18.554	22/10/2004	18.554	55.662		74.216
1.2	2.11200.4.7017	Misura 1.2 "Aiuti agli investimenti di piccole imprese artigiane e cooperative di produzione e lavoro"		MAUGINO ROBERTO e ANDREAZZOLI OSVALDO SNC	211.267	31.690	22/10/2004	31.690	95.070		126.760
1.2	2.11200.4.7023	Misura 1.2 "Aiuti agli investimenti di piccole imprese artigiane e cooperative di produzione e lavoro"		DIVE SYSTEM S.R.L.	1.223.085	183.463	22/10/2004	183.463	550.388		733.851
1.2	2.11200.4.7025	Misura 1.2 "Aiuti agli investimenti di piccole imprese artigiane e cooperative di produzione e lavoro"		BUFERAUTO DI GIUGGIOLI BRUNO E C. SNC	300.680	45.102	22/10/2004	45.102	135.306		180.408
1.2	2.11200.4.7027	Misura 1.2 "Aiuti agli investimenti di piccole imprese artigiane e cooperative di produzione e lavoro"		LARDO DI COLONNATA DI ANNA GIANNARELLI e C. SNC	207.063	31.059	22/10/2004	31.059	93.178		124.238
1.2	2.11200.4.7028	Misura 1.2 "Aiuti agli investimenti di piccole imprese artigiane e cooperative di produzione e lavoro"		AMBROSINI CLAUDIO	50.240	7.536	06/02/2006	7.536	22.608		30.144
1.2	2.11200.4.7029	Misura 1.2 "Aiuti agli investimenti di piccole imprese artigiane e cooperative di produzione e lavoro"		ALBERTO GIUSTI FOTOGRAFIA DI GIUSTI FABIO & C. SNC	59.103	8.865	22/10/2004	8.865	26.596		35.462

Allegato 2 – Lista dei progetti finanziati 2000-2006
Docup Toscana Obiettivo 2 2000-2006

Misura	Codice Progetto	Titolo	Progetto coerente	Beneficiario	Progetti approvati per misura			Importi certificati			
					Importo ammissibile approvato (euro)	Contributo FESR previsto (euro)	Approvazione (data) gg/mm/aa	Contributo FESR pagato dal beneficiario finale (euro)	Contributo pubblico nazionale (euro)	Contributo privato ammissibile	Spesa Totale (euro)
1.2	2.11200.4.8001	Misura 1.2 "Aiuti agli investimenti di piccole imprese artigiane e cooperative di produzione e lavoro"		VETRERIA ARTIGIANA SNC DI GALLI CLAUDIO e C.	384.100	57.615	22/12/2004	57.615	172.845		230.460
1.2	2.11200.4.8004	Misura 1.2 "Aiuti agli investimenti di piccole imprese artigiane e cooperative di produzione e lavoro"		M.G.M. RIPARAZIONI DI MEDICI MARIO	183.000	27.450	22/12/2004	27.450	82.350		109.800
1.2	2.11200.4.8005	Misura 1.2 "Aiuti agli investimenti di piccole imprese artigiane e cooperative di produzione e lavoro"		B.B.F. DI FRANZONI CLAUDIO e C. SNC	276.440	41.466	22/12/2004	41.466	124.398		165.864
1.2	2.11200.4.8008	Misura 1.2 "Aiuti agli investimenti di piccole imprese artigiane e cooperative di produzione e lavoro"		MASSA IMPIANTI SRL	408.200	61.230	22/12/2004	61.230	183.690		244.920
1.2	2.11200.4.8011	Misura 1.2 "Aiuti agli investimenti di piccole imprese artigiane e cooperative di produzione e lavoro"		COOPERATIVA S.C.A.T. ROSIGNANO SRL	620.000	93.000	22/12/2004	93.000	279.000		372.000
1.2	2.11200.4.8014	Misura 1.2 "Aiuti agli investimenti di piccole imprese artigiane e cooperative di produzione e lavoro"		EUROGARAGE DI DI PIETRO e C. SNC	800.000	120.000	22/12/2004	120.000	360.000		480.000
1.2	2.11200.4.8016	Misura 1.2 "Aiuti agli investimenti di piccole imprese artigiane e cooperative di produzione e lavoro"		EDILIZIA DELL' AMICO SRL	399.000	59.850	22/12/2004	59.850	179.550		239.400
1.2	2.11200.4.8018	Misura 1.2 "Aiuti agli investimenti di piccole imprese artigiane e cooperative di produzione e lavoro"		IL DIAMANTE DI TOGNELLI E MAGGI SNC	381.100	57.165	22/12/2004	57.165	171.495		228.660
1.2	2.11200.4.8021	Misura 1.2 "Aiuti agli investimenti di piccole imprese artigiane e cooperative di produzione e lavoro"		FRATELLI VIGNOLI E C. SNC	195.000	29.250	22/12/2004	29.250	87.750		117.000
1.2	2.11200.4.8024	Misura 1.2 "Aiuti agli investimenti di piccole imprese artigiane e cooperative di produzione e lavoro"		AGILE SAS DI ROCCIA LAPO e C.	70.522	10.578	22/12/2004	10.578	31.735		42.313
1.2	2.11200.4.8025	Misura 1.2 "Aiuti agli investimenti di piccole imprese artigiane e cooperative di produzione e lavoro"		PLAST PACK SNC DI CASELLI DANIELE E C.	103.860	15.579	22/12/2004	13.359	40.078		53.437
1.2	2.11200.4.8026	Misura 1.2 "Aiuti agli investimenti di piccole imprese artigiane e cooperative di produzione e lavoro"		VIRIPLAST DI VITALI RIZIERO	140.000	21.000	22/12/2004	21.000	63.000		84.000
1.2	2.11200.4.8035	Misura 1.2 "Aiuti agli investimenti di piccole imprese artigiane e cooperative di produzione e lavoro"		NUOVA CESAT COOP	822.872	123.431	22/12/2004	123.431	370.292		493.723
1.2	2.11200.4.8037	Misura 1.2 "Aiuti agli investimenti di piccole imprese artigiane e cooperative di produzione e lavoro"		EDILIZIA GERLINI MARCO	50.328	7.549	15/09/2005	7.549	22.648		30.197
1.2	2.11200.4.8038	Misura 1.2 "Aiuti agli investimenti di piccole imprese artigiane e cooperative di produzione e lavoro"		ROSSI CESARINO	171.300	25.695	22/12/2004	25.695	77.085		102.780
1.2	2.11200.4.8044	Misura 1.2 "Aiuti agli investimenti di piccole imprese artigiane e cooperative di produzione e lavoro"		TECNIFLON DI ANNALISA POCCETTI & C. SAS	75.000	13.125	28/07/2004	13.125	39.375		52.500
1.2	2.11200.4.8045	Misura 1.2 "Aiuti agli investimenti di piccole imprese artigiane e cooperative di produzione e lavoro"		ECOBIX SRL	200.000	35.000	09/08/2004	12.956	38.868		51.825
1.2	2.11200.5.0001	Misura 1.2 "Aiuti agli investimenti di piccole imprese artigiane e cooperative di produzione e lavoro"		EREDI MORI ELIO SRL	170.000	25.500	15/11/2005	25.500	76.500		102.000
1.2	2.11200.5.0002	Misura 1.2 "Aiuti agli investimenti di piccole imprese artigiane e cooperative di produzione e lavoro"		NASTRITALIA DI SARTI SIMONA e C. SNC	155.400	23.310	15/11/2005	23.310	69.930		93.240

Allegato 2 – Lista dei progetti finanziati 2000-2006
Docup Toscana Obiettivo 2 2000-2006

Misura	Codice Progetto	Titolo	Progetto coerente	Beneficiario	Progetti approvati per misura			Importi certificati			
					Importo ammissibile approvato (euro)	Contributo FESR previsto (euro)	Approvazione (data) gg/mm/aa	Contributo FESR pagato dal beneficiario finale (euro)	Contributo pubblico nazionale (euro)	Contributo privato ammissibile	Spesa Totale (euro)
1.2	2.11200.5.0003	Misura 1.2 "Aiuti agli investimenti di piccole imprese artigiane e cooperative di produzione e lavoro"		DOLCIARIA ROSA DI GROSSI LUIGI	226.107	33.916	15/11/2005	33.916	101.748		135.664
1.2	2.11200.5.0007	Misura 1.2 "Aiuti agli investimenti di piccole imprese artigiane e cooperative di produzione e lavoro"		PASTIFICIO MAREMMANO SRL	249.995	37.499	15/11/2005	37.499	112.498		149.997
1.2	2.11200.5.0009	Misura 1.2 "Aiuti agli investimenti di piccole imprese artigiane e cooperative di produzione e lavoro"		AMIATA MOTORI DI COPPETTI NEVIO	547.500	82.125	15/11/2005	82.125	246.375		328.500
1.2	2.11200.5.0010	Misura 1.2 "Aiuti agli investimenti di piccole imprese artigiane e cooperative di produzione e lavoro"		BECAGLI ARTIGIANI DEL CIOCCOLATO SNC	187.272	28.091	15/11/2005	28.091	84.272		112.363
1.2	2.11200.5.0013	Misura 1.2 "Aiuti agli investimenti di piccole imprese artigiane e cooperative di produzione e lavoro"		O.M.E.T. DI TIMINTI PIERO E C.SNC	110.000	16.500	15/11/2005	16.050	48.150		64.200
1.2	2.11200.5.0014	Misura 1.2 "Aiuti agli investimenti di piccole imprese artigiane e cooperative di produzione e lavoro"		ROCCHI ARDUINO	570.000	85.500	15/11/2005	85.500	256.500		342.000
1.2	2.11200.5.0015	Misura 1.2 "Aiuti agli investimenti di piccole imprese artigiane e cooperative di produzione e lavoro"		CIULLI ALFREDO	409.131	61.370	15/11/2005	58.106	174.319		232.426
1.2	2.11200.5.0016	Misura 1.2 "Aiuti agli investimenti di piccole imprese artigiane e cooperative di produzione e lavoro"		AMEDEI BROS S.R.L.	80.310	12.047	15/11/2005	12.047	36.140		48.186
1.2	2.11200.5.0017	Misura 1.2 "Aiuti agli investimenti di piccole imprese artigiane e cooperative di produzione e lavoro"		TELCOM DI COLUCCINI GALLIANO	365.876	54.881	15/11/2005	54.881	164.644		219.526
1.2	2.11200.5.0018	Misura 1.2 "Aiuti agli investimenti di piccole imprese artigiane e cooperative di produzione e lavoro"		OFFICINA METALMECCANIC A V.R. DI VATRO ROBERTO	192.172	28.826	15/11/2005	28.826	86.477		115.303
1.2	2.11200.5.0020	Misura 1.2 "Aiuti agli investimenti di piccole imprese artigiane e cooperative di produzione e lavoro"		NUOVA MONTART DI BIANCONI LEONARDO	184.809	27.721	15/11/2005	27.721	83.164		110.885
1.2	2.11200.5.0022	Misura 1.2 "Aiuti agli investimenti di piccole imprese artigiane e cooperative di produzione e lavoro"		EMME TRE CARROZZERIA SNC	185.058	27.759	02/04/2007	27.759	83.276		111.035
1.2	2.11200.5.0023	Misura 1.2 "Aiuti agli investimenti di piccole imprese artigiane e cooperative di produzione e lavoro"		8 MARZO COOP. A RESP. LIMITATA	153.120	22.968	15/11/2005	22.968	68.904		91.872
1.2	2.11200.5.0025	Misura 1.2 "Aiuti agli investimenti di piccole imprese artigiane e cooperative di produzione e lavoro"		SARD SNC DI ORI ORIO E DAZZI ANTONELLA	768.464	115.270	15/11/2005	115.270	345.809		461.078
1.2	2.11200.5.0026	Misura 1.2 "Aiuti agli investimenti di piccole imprese artigiane e cooperative di produzione e lavoro"		AMBIENTE SC	185.778	27.867	15/11/2005	27.867	83.600		111.467
1.2	2.11200.5.0028	Misura 1.2 "Aiuti agli investimenti di piccole imprese artigiane e cooperative di produzione e lavoro"		TOSCOCORNICI PORTE SRL	250.706	37.606	15/11/2005	37.606	112.818		150.424
1.2	2.11200.5.0029	Misura 1.2 "Aiuti agli investimenti di piccole imprese artigiane e cooperative di produzione e lavoro"		DAZZI MIRCO	148.700	22.305	15/11/2005	22.305	66.915		89.220
1.2	2.11200.5.0030	Misura 1.2 "Aiuti agli investimenti di piccole imprese artigiane e cooperative di produzione e lavoro"		PANIFICIO ROCCHI SAS DI ROCCHI MASSIMILIANO e C.	467.000	70.050	15/11/2005	70.050	210.150		280.200

Allegato 2 – Lista dei progetti finanziati 2000-2006
Docup Toscana Obiettivo 2 2000-2006

Misura	Codice Progetto	Titolo	Progetto coerente	Beneficiario	Progetti approvati per misura			Importi certificati			
					Importo ammissibile approvato (euro)	Contributo FESR previsto (euro)	Approvazione (data) gg/mm/aa	Contributo FESR pagato dal beneficiario finale (euro)	Contributo pubblico nazionale (euro)	Contributo privato ammissibile	Spesa Totale (euro)
1.2	2.11200.5.0031	Misura 1.2 "Aiuti agli investimenti di piccole imprese artigiane e cooperative di produzione e lavoro"		PIEROTTI MARCO	60.850	9.128	15/11/2005	9.128	27.383		36.510
1.2	2.11200.5.0032	Misura 1.2 "Aiuti agli investimenti di piccole imprese artigiane e cooperative di produzione e lavoro"		B.L.T. DI BIAGIONI ALESSANDRO e C. SNC	147.077	22.062	15/11/2005	22.062	66.185		88.246
1.2	2.11200.5.0033	Misura 1.2 "Aiuti agli investimenti di piccole imprese artigiane e cooperative di produzione e lavoro"		APUANA CAR WASH DI PIERUCCI ALDO SIMONE	105.000	15.750	15/11/2005	15.750	47.250		63.000
1.2	2.11200.5.0037	Misura 1.2 "Aiuti agli investimenti di piccole imprese artigiane e cooperative di produzione e lavoro"		INFISSI ROSSETTI SRL	424.100	63.615	15/11/2005	63.615	190.845		254.460
1.2	2.11200.5.1002	Misura 1.2 "Aiuti agli investimenti di piccole imprese artigiane e cooperative di produzione e lavoro"		ULIVELLI SAS DI ULIVELLI ROBERTO e C.	492.210	73.832	29/12/2005	73.832	221.495		295.326
1.2	2.11200.5.1003	Misura 1.2 "Aiuti agli investimenti di piccole imprese artigiane e cooperative di produzione e lavoro"		LITOGRAFIA FIORENTINA ROMOLI SRL	723.654	108.548	29/12/2005	104.178	312.534		416.713
1.2	2.11200.5.1006	Misura 1.2 "Aiuti agli investimenti di piccole imprese artigiane e cooperative di produzione e lavoro"		UNIMECH SRL	100.000	15.000	29/12/2005	14.860	44.581		59.441
1.2	2.11200.5.1008	Misura 1.2 "Aiuti agli investimenti di piccole imprese artigiane e cooperative di produzione e lavoro"		DEVOTI 3D SNC DI DEVOTI MARCO e C.	291.000	43.650	29/12/2005	43.650	130.950		174.600
1.2	2.11200.5.1011	Misura 1.2 "Aiuti agli investimenti di piccole imprese artigiane e cooperative di produzione e lavoro"		FASER COSTRUZIONI SRL	352.714	52.907	29/12/2005	52.907	158.721		211.628
1.2	2.11200.5.1013	Misura 1.2 "Aiuti agli investimenti di piccole imprese artigiane e cooperative di produzione e lavoro"		TERMINAL WORKS SRL	130.950	19.643	29/12/2005	19.643	58.928		78.570
1.2	2.11200.5.1015	Misura 1.2 "Aiuti agli investimenti di piccole imprese artigiane e cooperative di produzione e lavoro"		MOLLIFICIO APUANO SRL	175.290	26.294	29/12/2005	22.850	68.549		91.399
1.2	2.11200.5.1017	Misura 1.2 "Aiuti agli investimenti di piccole imprese artigiane e cooperative di produzione e lavoro"		C.M.B. TECHNICAL SERVICE SRL	77.300	11.595	29/12/2005	11.595	34.785		46.380
1.2	2.11200.5.1019	Misura 1.2 "Aiuti agli investimenti di piccole imprese artigiane e cooperative di produzione e lavoro"		GABELLIERI ALESSIO	78.200	11.730	29/12/2005	11.730	35.190		46.920
1.2	2.11200.5.2003	Misura 1.2 "Aiuti agli investimenti di piccole imprese artigiane e cooperative di produzione e lavoro"		WILLY SRL	64.440	9.666	18/05/2006	9.666	28.998		38.664
1.2	2.11200.5.2004	Misura 1.2 "Aiuti agli investimenti di piccole imprese artigiane e cooperative di produzione e lavoro"		VERRINI ROBERTO	185.000	27.750	18/05/2006	24.379	73.136		97.515
1.2	2.11200.5.2006	Misura 1.2 "Aiuti agli investimenti di piccole imprese artigiane e cooperative di produzione e lavoro"		AREA SRL	466.740	70.011	18/05/2006	67.630	202.891		270.522
1.2	2.11200.5.2010	Misura 1.2 "Aiuti agli investimenti di piccole imprese artigiane e cooperative di produzione e lavoro"		FALEGNAMERIA DI LENZI FABRIZIO	122.454	18.368	18/05/2006	18.368	55.104		73.473
1.2	2.11200.5.2011	Misura 1.2 "Aiuti agli investimenti di piccole imprese artigiane e cooperative di produzione e lavoro"		FAM DI CHECCACCI SONIO e C. SNC	115.885	17.383	18/05/2006	17.383	52.148		69.531
1.2	2.11200.5.2012	Misura 1.2 "Aiuti agli investimenti di piccole imprese artigiane e cooperative di produzione e lavoro"		TIPOGRAFIA BENVENUTI SNC DI BENVENUTI L. e C.	148.400	22.250	18/05/2006	22.250	66.750		89.000

Allegato 2 – Lista dei progetti finanziati 2000-2006
Docup Toscana Obiettivo 2 2000-2006

Misura	Codice Progetto	Titolo	Progetto coerente	Beneficiario	Progetti approvati per misura			Importi certificati			
					Importo ammissibile approvato (euro)	Contributo FESR previsto (euro)	Approvazione (data) gg/mm/aa	Contributo FESR pagato dal beneficiario finale (euro)	Contributo pubblico nazionale (euro)	Contributo privato ammissibile	Spesa Totale (euro)
1.2	2.11200.5.2014	Misura 1.2 "Aiuti agli investimenti di piccole imprese artigiane e cooperative di produzione e lavoro"		FALEGNAMERIA CELLESI SNC DI CELLESI L. e A. E C.	349.200	50.000	18/05/2006	50.000	150.000		200.000
1.2	2.11200.5.2015	Misura 1.2 "Aiuti agli investimenti di piccole imprese artigiane e cooperative di produzione e lavoro"		STILE LUCE SRL	306.800	46.020	18/05/2006	46.020	138.060		184.080
1.2	2.11200.5.2019	Misura 1.2 "Aiuti agli investimenti di piccole imprese artigiane e cooperative di produzione e lavoro"		COLUCCI ENRICO	640.500	96.075	18/05/2006	96.075	288.225		384.300
1.2	2.11200.5.2020	Misura 1.2 "Aiuti agli investimenti di piccole imprese artigiane e cooperative di produzione e lavoro"		SOC.COOP. FACCHINAGGIO E TRASPORTO RIFREDI A R.L.	309.600	46.440	18/05/2006	46.440	139.320		185.760
1.2	2.11200.5.2021	Misura 1.2 "Aiuti agli investimenti di piccole imprese artigiane e cooperative di produzione e lavoro"		FLO WASH DI MAGGIO C. E C. SAS	1.495.475	224.321	18/05/2006	224.321	672.964		897.285
1.2	2.11200.5.2027	Misura 1.2 "Aiuti agli investimenti di piccole imprese artigiane e cooperative di produzione e lavoro"		TOMBELLI SIMONE	143.954	21.593	18/05/2006	19.909	59.727		79.636
1.2	2.11200.5.2029	Misura 1.2 "Aiuti agli investimenti di piccole imprese artigiane e cooperative di produzione e lavoro"		SOCIETA' COOPERATIVA CO.EDIL.	473.300	70.995	18/05/2006	70.995	212.985		283.980
1.2	2.11200.5.2030	Misura 1.2 "Aiuti agli investimenti di piccole imprese artigiane e cooperative di produzione e lavoro"		STUDIO 92 DI GRASSI FABRIZIA e C. SAS	466.750	70.013	18/05/2006	70.013	210.038		280.050
1.2	2.11200.5.2033	Misura 1.2 "Aiuti agli investimenti di piccole imprese artigiane e cooperative di produzione e lavoro"		SACERDOTE MARMI e ABRASIVI SNC DI SANGUINETTI PeC	208.500	31.275	18/05/2006	31.275	93.825		125.100
1.2	2.11200.5.2034	Misura 1.2 "Aiuti agli investimenti di piccole imprese artigiane e cooperative di produzione e lavoro"		V.R.C. DI VENTURINI GIUSEPPE e C. SNC	96.660	14.499	18/05/2006	14.499	43.497		57.996
1.2	2.11200.5.2035	Misura 1.2 "Aiuti agli investimenti di piccole imprese artigiane e cooperative di produzione e lavoro"		EREDI BARDINI MARMI SRL	82.000	12.300	18/05/2006	12.300	36.900		49.200
1.2	2.11200.5.2036	Misura 1.2 "Aiuti agli investimenti di piccole imprese artigiane e cooperative di produzione e lavoro"		SVETONI CAR SNC DI FALCIANI L. e DE SANTIS F.	76.447	11.467	18/05/2006	11.467	34.401		45.868
1.2	2.11200.5.2038	Misura 1.2 "Aiuti agli investimenti di piccole imprese artigiane e cooperative di produzione e lavoro"		CAPPELLI BRUCE SRL	112.000	19.600	09/03/2005	19.600	58.800		78.400
1.2	2.11200.5.2039	Misura 1.2 "Aiuti agli investimenti di piccole imprese artigiane e cooperative di produzione e lavoro"		F.LLI CASIPOLI SRL	72.000	10.800	13/04/2005	10.800	32.400		43.200
1.2	2.11200.5.2040	Misura 1.2 "Aiuti agli investimenti di piccole imprese artigiane e cooperative di produzione e lavoro"		M.P.L. INFISSI SNC DI MATEROZZI e C.	61.000	9.150	12/05/2006	9.150	27.450		36.600
1.2	2.11200.5.9001	Misura 1.2 "Aiuti agli investimenti di piccole imprese artigiane e cooperative di produzione e lavoro"		CARROZZERIA EUROPA 80 DI FRATELLI ORAZIO E C. SNC	113.409	17.011	21/06/2007	17.011	51.034		68.046
1.2	2.11200.5.9003	Misura 1.2 "Aiuti agli investimenti di piccole imprese artigiane e cooperative di produzione e lavoro"		VALDAMBRINI IVANO SNC DI VALDAMBRINI P. e C.	80.000	12.000	01/07/2005	12.000	36.000		48.000
1.2	2.11200.5.9006	Misura 1.2 "Aiuti agli investimenti di piccole imprese artigiane e cooperative di produzione e lavoro"		ARTIGIANA MODELLI SNC	595.000	89.250	01/07/2005	79.086	237.257		316.342

Allegato 2 – Lista dei progetti finanziati 2000-2006
Docup Toscana Obiettivo 2 2000-2006

Misura	Codice Progetto	Titolo	Progetto coerente	Beneficiario	Progetti approvati per misura			Importi certificati			
					Importo ammissibile approvato (euro)	Contributo FESR previsto (euro)	Approvazione (data) gg/mm/aa	Contributo FESR pagato dal beneficiario finale (euro)	Contributo pubblico nazionale (euro)	Contributo privato ammissibile	Spesa Totale (euro)
1.2	2.11200.5.9007	Misura 1.2 "Aiuti agli investimenti di piccole imprese artigiane e cooperative di produzione e lavoro"		MOFE' SNC DI MONTINI F. E BEGANI M. C.	172.670	25.901	01/07/2005	25.901	77.702		103.602
1.2	2.11200.5.9009	Misura 1.2 "Aiuti agli investimenti di piccole imprese artigiane e cooperative di produzione e lavoro"		LUCE E' SRL	208.000	31.200	01/07/2005	31.200	93.600		124.800
1.2	2.11200.5.9010	Misura 1.2 "Aiuti agli investimenti di piccole imprese artigiane e cooperative di produzione e lavoro"		FUSTELCENTER SNC DI CALLOZZO, MANETTI e SALVI	320.000	48.000	01/07/2005	48.000	144.000		192.000
1.2	2.11200.5.9011	Misura 1.2 "Aiuti agli investimenti di piccole imprese artigiane e cooperative di produzione e lavoro"		TWINSBROS SURFBOARDS DI R. BERTINI	142.103	21.315	18/12/2006	21.315	63.946		85.262
1.2	2.11200.5.9013	Misura 1.2 "Aiuti agli investimenti di piccole imprese artigiane e cooperative di produzione e lavoro"		BARSOTTI MARCO	290.260	43.539	01/07/2005	43.539	130.617		174.156
1.2	2.11200.5.9015	Misura 1.2 "Aiuti agli investimenti di piccole imprese artigiane e cooperative di produzione e lavoro"		F.LLI MARCONI SNC DI DANTE E ANDREA MARCONI	461.300	69.195	01/07/2005	69.195	207.585		276.780
1.2	2.11200.5.9016	Misura 1.2 "Aiuti agli investimenti di piccole imprese artigiane e cooperative di produzione e lavoro"		F.LLI BERTI SNC DI BERTI DOMENICO E MAURO	243.301	36.495	28/04/2006	36.495	109.485		145.980
1.2	2.11200.5.9017	Misura 1.2 "Aiuti agli investimenti di piccole imprese artigiane e cooperative di produzione e lavoro"		BREAD PIZZ DI NERI NADIA AMELIA	50.732	7.610	01/07/2005	7.504	22.513		30.018
1.2	2.11200.5.9018	Misura 1.2 "Aiuti agli investimenti di piccole imprese artigiane e cooperative di produzione e lavoro"		SAT DI CAMPIGLI E CAPPERUCCI SNC	140.000	21.000	01/07/2005	21.000	63.000		84.000
1.2	2.11200.5.9023	Misura 1.2 "Aiuti agli investimenti di piccole imprese artigiane e cooperative di produzione e lavoro"		SIMAR DI ROMAGNOLI G. PIERO	613.032	91.955	01/07/2005	91.955	275.864		367.819
1.2	2.11200.5.9024	Misura 1.2 "Aiuti agli investimenti di piccole imprese artigiane e cooperative di produzione e lavoro"		C.F.S. SNC DI CECCHI MAURIZIO E CORTI STEFANO	250.000	37.500	22/12/2005-05/09/2007	37.500	112.500		150.000
1.2	2.11200.5.9025	Misura 1.2 "Aiuti agli investimenti di piccole imprese artigiane e cooperative di produzione e lavoro"		EDILTERMO DI MAZZILLI ATTILIO E MASSIMILIANO SNC	295.000	44.250	01/07/2005	39.810	119.430		159.240
1.2	2.11200.5.9030	Misura 1.2 "Aiuti agli investimenti di piccole imprese artigiane e cooperative di produzione e lavoro"		PIU CLAUDIO	63.000	9.450	01/07/2005	9.450	28.350		37.800
1.2	2.11200.5.9031	Misura 1.2 "Aiuti agli investimenti di piccole imprese artigiane e cooperative di produzione e lavoro"		ARCAN SRL DI MAZZIERI e C.	1.500.000	225.000	01/07/2005	225.000	675.000		900.000
1.2	2.11200.5.9033	Misura 1.2 "Aiuti agli investimenti di piccole imprese artigiane e cooperative di produzione e lavoro"		ELETTRO 2D DI DONATI DANIELE	105.000	15.750	01/07/2005	15.750	47.250		63.000
1.2	2.11200.5.9034	Misura 1.2 "Aiuti agli investimenti di piccole imprese artigiane e cooperative di produzione e lavoro"		STONYTE SRL	519.196	77.879	01/07/2005	77.879	233.638		311.518
1.2	2.11200.5.9036	Misura 1.2 "Aiuti agli investimenti di piccole imprese artigiane e cooperative di produzione e lavoro"		CO.MET. SRL	440.247	66.037	01/07/2005	66.037	198.111		264.148
1.2	2.11200.5.9037	Misura 1.2 "Aiuti agli investimenti di piccole imprese artigiane e cooperative di produzione e lavoro"		MONETTI SRL	900.558	135.084	01/07/2005	135.084	405.251		540.335

Allegato 2 – Lista dei progetti finanziati 2000-2006
Docup Toscana Obiettivo 2 2000-2006

Misura	Codice Progetto	Titolo	Progetto coerente	Beneficiario	Progetti approvati per misura			Importi certificati			
					Importo ammissibile approvato (euro)	Contributo FESR previsto (euro)	Approvazione (data) gg/mm/aa	Contributo FESR pagato dal beneficiario finale (euro)	Contributo pubblico nazionale (euro)	Contributo privato ammissibile	Spesa Totale (euro)
1.2	2.11200.5.9038	Misura 1.2 "Aiuti agli investimenti di piccole imprese artigiane e cooperative di produzione e lavoro"		VETRERIA VERSILESE DI RICCI RENZO e C. SNC	68.496	10.274	10/08/2006	10.274	30.823		41.097
1.2	2.11200.6.3001	Misura 1.2 "Aiuti agli investimenti di piccole imprese artigiane e cooperative di produzione e lavoro"		RIABITARE SRL	402.137	60.321	09/02/2007	60.321	180.962		241.282
1.2	2.11200.6.3002	Misura 1.2 "Aiuti agli investimenti di piccole imprese artigiane e cooperative di produzione e lavoro"		SODINI FRANCO	84.000	12.600	19/07/2006	12.600	37.800		50.400
1.2	2.11200.6.3003	Misura 1.2 "Aiuti agli investimenti di piccole imprese artigiane e cooperative di produzione e lavoro"		PELLETTERIA FIORA SNC DI BOCCHINI E FATARELLA	130.000	19.500	19/07/2006	19.500	58.500		78.000
1.2	2.11200.6.3004	Misura 1.2 "Aiuti agli investimenti di piccole imprese artigiane e cooperative di produzione e lavoro"		METAL ART DI BELARDI E RABAZZI SNC	250.000	37.500	19/07/2006	32.697	98.090		130.787
1.2	2.11200.6.3005	Misura 1.2 "Aiuti agli investimenti di piccole imprese artigiane e cooperative di produzione e lavoro"		CLIMAELETTRIX DI BIGOZZI SIMONE E C. SAS	120.903	18.135	19/07/2006	18.135	54.406		72.542
1.2	2.11200.6.3006	Misura 1.2 "Aiuti agli investimenti di piccole imprese artigiane e cooperative di produzione e lavoro"		GELLI ALESSANDRO	271.600	40.740	19/07/2006	38.127	114.381		152.508
1.2	2.11200.6.3007	Misura 1.2 "Aiuti agli investimenti di piccole imprese artigiane e cooperative di produzione e lavoro"		ARTEFORMA SRL	340.000	51.000	19/07/2006	51.000	153.000		204.000
1.2	2.11200.6.3010	Misura 1.2 "Aiuti agli investimenti di piccole imprese artigiane e cooperative di produzione e lavoro"		CO.ME.A. SOC. COOP. DI LAVORO	800.000	120.000	19/07/2006	120.000	360.000		480.000
1.2	2.11200.6.3011	Misura 1.2 "Aiuti agli investimenti di piccole imprese artigiane e cooperative di produzione e lavoro"		IDROTEC DI DEL SEI S. E BIZZARRI W. SNC	110.000	16.500	19/07/2006	16.500	49.500		66.000
1.2	2.11200.6.3013	Misura 1.2 "Aiuti agli investimenti di piccole imprese artigiane e cooperative di produzione e lavoro"		LARDERIA LA CONCA DI RAVENNA ERINA	71.000	10.650	19/07/2006	9.996	29.988		39.983
1.2	2.11200.6.3014	Misura 1.2 "Aiuti agli investimenti di piccole imprese artigiane e cooperative di produzione e lavoro"		S.I.C.A.S. DI MARZIA HUBLITZ e C. SNC	350.460	52.569	19/07/2006	52.569	157.707		210.276
1.2	2.11200.6.3016	Misura 1.2 "Aiuti agli investimenti di piccole imprese artigiane e cooperative di produzione e lavoro"		CERAGIOLI CARLO e C. SNC	63.295	9.494	19/07/2006	8.634	25.902		34.536
1.2	2.11200.6.3017	Misura 1.2 "Aiuti agli investimenti di piccole imprese artigiane e cooperative di produzione e lavoro"		IDASPE DIVINO DI EMILIO IDASPE	165.000	24.750	19/07/2006	24.750	74.250		99.000
1.2	2.11200.6.3018	Misura 1.2 "Aiuti agli investimenti di piccole imprese artigiane e cooperative di produzione e lavoro"		LUNIGIANA SCAVI SAS DI MALATESTA SIMONE	152.000	22.800	19/07/2006	22.800	68.400		91.200
1.2	2.11200.6.3022	Misura 1.2 "Aiuti agli investimenti di piccole imprese artigiane e cooperative di produzione e lavoro"		L.A.G.A.F. DI GABORIN E AGNOLETTI SNC	180.000	27.000	19/07/2006	27.000	81.000		108.000
1.2	2.11200.6.3024	Misura 1.2 "Aiuti agli investimenti di piccole imprese artigiane e cooperative di produzione e lavoro"		CRIVELLARI CLAUDIO	323.600	48.540	19/07/2006	48.540	145.620		194.160
1.2	2.11200.6.3026	Misura 1.2 "Aiuti agli investimenti di piccole imprese artigiane e cooperative di produzione e lavoro"		TERZUOLI DANIELE	180.678	27.102	19/07/2006	27.102	81.305		108.407

Allegato 2 – Lista dei progetti finanziati 2000-2006
Docup Toscana Obiettivo 2 2000-2006

Misura	Codice Progetto	Titolo	Progetto coerente	Beneficiario	Progetti approvati per misura			Importi certificati			
					Importo ammissibile approvato (euro)	Contributo FESR previsto (euro)	Approvazione (data) gg/mm/aa	Contributo FESR pagato dal beneficiario finale (euro)	Contributo pubblico nazionale (euro)	Contributo privato ammissibile	Spesa Totale (euro)
1.2	2.11200.6.3030	Misura 1.2 "Aiuti agli investimenti di piccole imprese artigiane e cooperative di produzione e lavoro"		IRON AND STEEL SRL	56.400	8.460	19/07/2006	8.460	25.380		33.840
1.2	2.11200.6.4003	Misura 1.2 "Aiuti agli investimenti di piccole imprese artigiane e cooperative di produzione e lavoro"		S.M.A.B. DI MARZUCCHI ALFREDO E C. SNC	164.500	24.675	16/01/2007	24.360	73.080		97.440
1.2	2.11200.6.4004	Misura 1.2 "Aiuti agli investimenti di piccole imprese artigiane e cooperative di produzione e lavoro"		FRATELLI CASTELLI DI CASTELLI SILVIO, SONIA E ANDREA SNC	720.000	108.000	13/07/2007	108.000	324.000		432.000
1.2	2.11200.6.4006	Misura 1.2 "Aiuti agli investimenti di piccole imprese artigiane e cooperative di produzione e lavoro"		JOKER SAS DI FABIANI MARCO E C.	124.784	18.718	21/11/2006	18.037	54.110		72.147
1.2	2.11200.6.4008	Misura 1.2 "Aiuti agli investimenti di piccole imprese artigiane e cooperative di produzione e lavoro"		NOI DELLA NOTTE DI CASSIOLI MARCELLO E C. SNC	140.000	21.000	21/11/2006	21.000	63.000		84.000
1.2	2.11200.6.4009	Misura 1.2 "Aiuti agli investimenti di piccole imprese artigiane e cooperative di produzione e lavoro"		FEI MANUFATTI IN CEMENTO DI FEI AMEDEO E FEI AMEDEA SNC	90.000	13.500	16/01/2007	13.500	40.500		54.000
1.2	2.11200.6.4013	Misura 1.2 "Aiuti agli investimenti di piccole imprese artigiane e cooperative di produzione e lavoro"		GELATERIA NANNI ANTONELLA	74.193	11.129	16/01/2007	11.129	33.387		44.516
1.2	2.11200.6.4014	Misura 1.2 "Aiuti agli investimenti di piccole imprese artigiane e cooperative di produzione e lavoro"		COMUNICANDO SRL	280.918	42.138	16/01/2007	42.138	126.413		168.551
1.2	2.11200.6.4016	Misura 1.2 "Aiuti agli investimenti di piccole imprese artigiane e cooperative di produzione e lavoro"		PASTICCERIA SAN MARCO DI CUCURNIA C. e C. SNC	224.939	33.741	16/01/2007	33.741	101.223		134.963
1.2	2.11200.6.4024	Misura 1.2 "Aiuti agli investimenti di piccole imprese artigiane e cooperative di produzione e lavoro"		BRUNI ELFIO	91.000	13.650	16/01/2007	13.650	40.950		54.600
1.2	2.11200.6.4026	Misura 1.2 "Aiuti agli investimenti di piccole imprese artigiane e cooperative di produzione e lavoro"		F.LLI ROSELLI SNC DI SILVANO E DANIELE ROSELLI	210.000	31.500	16/01/2007	31.500	94.500		126.000
1.2	2.11200.6.4028	Misura 1.2 "Aiuti agli investimenti di piccole imprese artigiane e cooperative di produzione e lavoro"		LARDO DI COLONNATA DI ANNA GIANNARELLI e C. SNC	65.000	9.750	16/01/2007	9.750	29.250		39.000
1.2	2.11200.6.4029	Misura 1.2 "Aiuti agli investimenti di piccole imprese artigiane e cooperative di produzione e lavoro"		AUTOCARROZZERI A E OFFICINA V.S. DI SECCHIANO V. E C. SNC	200.000	30.000	21/11/2006	30.000	90.000		120.000
1.2	2.11200.6.4030	Misura 1.2 "Aiuti agli investimenti di piccole imprese artigiane e cooperative di produzione e lavoro"		LARDO DI COLONNATA DI ANNA GIANNARELLI e C. SNC	122.040	18.306	16/01/2007	18.306	54.918		73.224
1.2	2.11200.6.4031	Misura 1.2 "Aiuti agli investimenti di piccole imprese artigiane e cooperative di produzione e lavoro"		COLOR POINT DI BERNARDINI ROBERTA	248.000	37.200	16/01/2007	37.200	111.600		148.800

Allegato 2 – Lista dei progetti finanziati 2000-2006
Docup Toscana Obiettivo 2 2000-2006

Misura	Codice Progetto	Titolo	Progetto coerente	Beneficiario	Progetti approvati per misura			Importi certificati			
					Importo ammissibile approvato (euro)	Contributo FESR previsto (euro)	Approvazione (data) gg/mm/aa	Contributo FESR pagato dal beneficiario finale (euro)	Contributo pubblico nazionale (euro)	Contributo privato ammissibile	Spesa Totale (euro)
1.2	2.11200.6.4032	Misura 1.2 "Aiuti agli investimenti di piccole imprese artigiane e cooperative di produzione e lavoro"		SIENA GRONDE DI ROSSANO BARTALINI E C. SNC	250.000	37.500	16/01/2007	37.500	112.500		150.000
1.2	2.11200.6.4034	Misura 1.2 "Aiuti agli investimenti di piccole imprese artigiane e cooperative di produzione e lavoro"		MONDOPI SRL	730.000	109.500	21/11/2006	109.500	328.500		438.000
1.2	2.11200.6.5001	Misura 1.2 "Aiuti agli investimenti di piccole imprese artigiane e cooperative di produzione e lavoro"		AUTOCARROZZERI A EUROPA SNC DI CANCELLIERE M.E S.	59.842	8.976	16/01/2007	8.976	26.929		35.905
1.2	2.11200.6.5002	Misura 1.2 "Aiuti agli investimenti di piccole imprese artigiane e cooperative di produzione e lavoro"		EREDI DI PAPI ELIO SNC DI MASSIMILIANO PAPI	178.518	26.778	16/01/2007	26.778	80.333		107.111
1.2	2.11200.6.5003	Misura 1.2 "Aiuti agli investimenti di piccole imprese artigiane e cooperative di produzione e lavoro"		PLAST PACK SNC DI CASELLI DANIELE E C.	198.764	29.815	04/05/2007	29.815	89.444		119.259
1.2	2.11200.6.5005	Misura 1.2 "Aiuti agli investimenti di piccole imprese artigiane e cooperative di produzione e lavoro"		AUTOLAVAGGIO JUMBO DI DANTI M. E GRONCHI E. - SNC	99.300	14.895	16/01/2007	14.617	43.851		58.468
1.2	2.11200.6.5007	Misura 1.2 "Aiuti agli investimenti di piccole imprese artigiane e cooperative di produzione e lavoro"		GRAZIANO TORRE E C. SNC	115.000	17.250	16/01/2007	17.250	51.750		69.000
1.2	2.11200.6.5010	Misura 1.2 "Aiuti agli investimenti di piccole imprese artigiane e cooperative di produzione e lavoro"		CAMPANINI ENRICO	76.000	11.400	16/01/2007	10.162	30.486		40.648
1.2	2.11200.6.5011	Misura 1.2 "Aiuti agli investimenti di piccole imprese artigiane e cooperative di produzione e lavoro"		GIANNETTI CRISTIAN	158.566	23.785	16/01/2007	23.785	71.355		95.140
1.2	2.11200.6.5013	Misura 1.2 "Aiuti agli investimenti di piccole imprese artigiane e cooperative di produzione e lavoro"		LEADER SOC. COOP.	265.770	39.866	15/01/2008	39.221	117.662		156.882
1.2	2.11200.6.5015	Misura 1.2 "Aiuti agli investimenti di piccole imprese artigiane e cooperative di produzione e lavoro"		SMALT ART DI GABRIELE PUCCINI	291.667	43.750	16/01/2007	43.750	131.250		175.000
1.2	2.11200.6.5016	Misura 1.2 "Aiuti agli investimenti di piccole imprese artigiane e cooperative di produzione e lavoro"		BETTI MARMI SRL	175.335	26.300	08/06/2007	26.300	78.901		105.201
1.2	2.11200.6.5017	Misura 1.2 "Aiuti agli investimenti di piccole imprese artigiane e cooperative di produzione e lavoro"		FORNO DOLCE ROCCA DI MARCUCCI MIRCO & C. S.A.S.	152.947	22.942	16/01/2007	20.759	62.278		83.037
1.2	2.11200.6.5018	Misura 1.2 "Aiuti agli investimenti di piccole imprese artigiane e cooperative di produzione e lavoro"		CASSAI GOMME DI CASSAI ROBERTO	191.870	28.781	16/01/2007	28.781	86.342		115.122
1.2	2.11200.6.5021	Misura 1.2 "Aiuti agli investimenti di piccole imprese artigiane e cooperative di produzione e lavoro"		B.M. SRL	220.400	33.060	16/01/2007	32.250	96.750		129.000
1.2	2.11200.6.5022	Misura 1.2 "Aiuti agli investimenti di piccole imprese artigiane e cooperative di produzione e lavoro"		VAIRA MASSIMO	296.593	44.489	16/01/2007	44.489	133.467		177.956
1.2	2.11200.6.5024	Misura 1.2 "Aiuti agli investimenti di piccole imprese artigiane e cooperative di produzione e lavoro"		GERACI SRL	420.000	63.000	16/01/2007	59.849	179.546		239.395

Allegato 2 – Lista dei progetti finanziati 2000-2006
Docup Toscana Obiettivo 2 2000-2006

Misura	Codice Progetto	Titolo	Progetto coerente	Beneficiario	Progetti approvati per misura			Importi certificati			
					Importo ammissibile approvato (euro)	Contributo FESR previsto (euro)	Approvazione (data) gg/mm/aa	Contributo FESR pagato dal beneficiario finale (euro)	Contributo pubblico nazionale (euro)	Contributo privato ammissibile	Spesa Totale (euro)
1.2	2.11200.6.5025	Misura 1.2 "Aiuti agli investimenti di piccole imprese artigiane e cooperative di produzione e lavoro"		FUTA-TARGIA SRL	93.945	14.092	16/01/2007	14.092	42.275		56.367
1.2	2.11200.6.5026	Misura 1.2 "Aiuti agli investimenti di piccole imprese artigiane e cooperative di produzione e lavoro"		ANDREANI MAURIZIO	90.000	13.500	16/01/2007	11.675	35.024		46.699
1.2	2.11200.6.5028	Misura 1.2 "Aiuti agli investimenti di piccole imprese artigiane e cooperative di produzione e lavoro"		R.C. DI BRACCI CARLO	1.200.000	180.000	16/01/2007	180.000	540.000		720.000
1.2	2.11200.6.6001	Misura 1.2 "Aiuti agli investimenti di piccole imprese artigiane e cooperative di produzione e lavoro"		VALDENIA S.A.S. DI VALDENIA REMO E C.	423.030	63.454	24/04/2007	63.454	190.363		253.818
1.2	2.11200.6.6003	Misura 1.2 "Aiuti agli investimenti di piccole imprese artigiane e cooperative di produzione e lavoro"		VETRERIA VERSILIESE DI RICCI RENZO e C. SNC	92.000	13.800	24/04/2007	13.800	41.400		55.200
1.2	2.11200.6.6004	Misura 1.2 "Aiuti agli investimenti di piccole imprese artigiane e cooperative di produzione e lavoro"		EUROPRESEPI DI SANTI NICO E C. SAS	62.572	9.386	24/04/2007	9.386	28.157		37.543
1.2	2.11200.6.6005	Misura 1.2 "Aiuti agli investimenti di piccole imprese artigiane e cooperative di produzione e lavoro"		LINEA ELLEBI SNC DI BARBIERI LIANA E C.	239.173	35.876	24/04/2007	34.743	104.228		138.971
1.2	2.11200.6.6006	Misura 1.2 "Aiuti agli investimenti di piccole imprese artigiane e cooperative di produzione e lavoro"		F.B.M. DI BRIGHELLA GIOVANNI E C. SNC	176.000	26.400	24/04/2007	26.289	78.868		105.158
1.2	2.11200.6.6008	Misura 1.2 "Aiuti agli investimenti di piccole imprese artigiane e cooperative di produzione e lavoro"		ELETTRO 2000 SRL	98.438	14.766	24/04/2007	14.766	44.297		59.063
1.2	2.11200.6.6011	Misura 1.2 "Aiuti agli investimenti di piccole imprese artigiane e cooperative di produzione e lavoro"		EDILIZIA DI POLI LUCA POLI SIMONE E PISTOLESI ALESSANDRO SNC	50.570	7.586	24/04/2007	7.586	22.757		30.342
1.2	2.11200.6.6012	Misura 1.2 "Aiuti agli investimenti di piccole imprese artigiane e cooperative di produzione e lavoro"		FALEGNAMERIA FOSCA DI BINARELLI GIOVANNI E C. SNC	797.251	119.588	24/04/2007	119.588	358.763		478.351
1.2	2.11200.6.6014	Misura 1.2 "Aiuti agli investimenti di piccole imprese artigiane e cooperative di produzione e lavoro"		MARINA TERRE ROSSE SRL	464.000	69.600	24/04/2007	69.600	208.800		278.400
1.2	2.11200.6.6016	Misura 1.2 "Aiuti agli investimenti di piccole imprese artigiane e cooperative di produzione e lavoro"		AG MARMÌ SRL	561.000	84.150	24/04/2007	73.598	220.794		294.393
1.2	2.11200.6.6019	Misura 1.2 "Aiuti agli investimenti di piccole imprese artigiane e cooperative di produzione e lavoro"		TAGLIONETTO PELLETTIERE SAS DI MASSIMO E FABRIZIO SGOLA STRA	493.824	74.074	24/04/2007	28.081	84.242		112.323
1.2	2.11200.6.6022	Misura 1.2 "Aiuti agli investimenti di piccole imprese artigiane e cooperative di produzione e lavoro"		PASTICCERIA LA DELIZIA DI GIOVANNI TRAFELLI E C. SAS	64.140	9.621	24/04/2007	9.621	28.863		38.484
1.2	2.11200.6.6028	Misura 1.2 "Aiuti agli investimenti di piccole imprese artigiane e cooperative di produzione e lavoro"		MARMO E INOX SRL	690.000	103.500	24/04/2007	103.500	310.500		414.000
1.2	2.11200.7.1003	Misura 1.2 "Aiuti agli investimenti di piccole imprese artigiane e cooperative di produzione e lavoro"		DIAMAR SRL DI LUCA E DANIELE SALINI	112.607	16.891	23/04/2008	16.891	50.673		67.564

Allegato 2 – Lista dei progetti finanziati 2000-2006
Docup Toscana Obiettivo 2 2000-2006

Misura	Codice Progetto	Titolo	Progetto coerente	Beneficiario	Progetti approvati per misura			Importi certificati			
					Importo ammissibile approvato (euro)	Contributo FESR previsto (euro)	Approvazione (data) gg/mm/aa	Contributo FESR pagato dal beneficiario finale (euro)	Contributo pubblico nazionale (euro)	Contributo privato ammissibile	Spesa Totale (euro)
1.2	2.11200.7.1005	Misura 1.2 "Aiuti agli investimenti di piccole imprese artigiane e cooperative di produzione e lavoro"		FONDERIA D'ARTE MASSIMO DEL CHIARO SNC	73.800	11.070	23/04/2008	10.500	31.500		42.000
1.2	2.11200.7.1020	Misura 1.2 "Aiuti agli investimenti di piccole imprese artigiane e cooperative di produzione e lavoro"		IL GIGLIO DI SQUARCIA SANDRINE	79.535	11.930	23/04/2008	11.739	35.217		46.956
1.2	2.11200.7.1022	Misura 1.2 "Aiuti agli investimenti di piccole imprese artigiane e cooperative di produzione e lavoro"		MT e S SRL MARBLE TECHNOLOGY AND SERVICES	785.000	117.750	23/04/2008	101.770	305.311		407.082
1.2	2.11200.7.1023	Misura 1.2 "Aiuti agli investimenti di piccole imprese artigiane e cooperative di produzione e lavoro"		LAND MOVER DI TONELLI EMANUELE	196.000	29.400	23/04/2008	29.400	88.200		117.600
1.2	2.11200.7.1036	Misura 1.2 "Aiuti agli investimenti di piccole imprese artigiane e cooperative di produzione e lavoro"		INFISSI E ARREDIMENTI MARCHI CARLO E C. SNC	201.000	30.150	23/04/2008	25.346	76.037		101.382
1.2	2.11200.7.1042	Misura 1.2 "Aiuti agli investimenti di piccole imprese artigiane e cooperative di produzione e lavoro"		TECNAUTO DI NIERI FABRIZIO E DONATI STEFANO SNC	98.463	14.769	09/07/2008-15/01/2009	14.769	44.308		59.078
1.2	2.11200.7.1043	Misura 1.2 "Aiuti agli investimenti di piccole imprese artigiane e cooperative di produzione e lavoro"		CERRI SERRAMENTI IN LEGNO DI CERRI SIMONE E TOMMASO SNC	125.255	18.788	17/11/2008	18.784	56.352		75.136
1.2	2.11200.7.1046	Misura 1.2 "Aiuti agli investimenti di piccole imprese artigiane e cooperative di produzione e lavoro"		BON TON SRL	800.000	120.000	17/11/2008	82.632	247.897		330.530
1.2	2.11200.7.1048	Misura 1.2 "Aiuti agli investimenti di piccole imprese artigiane e cooperative di produzione e lavoro"		SOCCER EQUIPMENT SRL	180.000	27.000	23/04/2008	27.000	81.000		108.000
1.2	2.11200.7.1050	Misura 1.2 "Aiuti agli investimenti di piccole imprese artigiane e cooperative di produzione e lavoro"		VETRERIA NUTINI DI NUTINI FABIO	51.750	7.763	23/04/2008	7.763	23.288		31.050
1.2	2.11200.7.1053	Misura 1.2 "Aiuti agli investimenti di piccole imprese artigiane e cooperative di produzione e lavoro"		TERMOIDRAULICA DI CARLETTI DAVID	95.000	14.250	23/04/2008	14.250	42.750		57.000
1.2	2.11200.7.7002	Misura 1.2 "Aiuti agli investimenti di piccole imprese artigiane e cooperative di produzione e lavoro"		ARTIGIANA MODELLI SNC	370.000	55.500	31/07/2007	55.500	166.500		222.000
1.2	2.11200.7.7004	Misura 1.2 "Aiuti agli investimenti di piccole imprese artigiane e cooperative di produzione e lavoro"		LARDERIA IL POGGIO DI COLONNATA DI RICCI RENATA	71.092	10.664	14/02/2008	10.652	31.956		42.607
1.2	2.11200.7.7005	Misura 1.2 "Aiuti agli investimenti di piccole imprese artigiane e cooperative di produzione e lavoro"		ARTECNA SAS DI LARA BADIALI E C.	115.200	17.280	06/08/2008	12.481	37.442		49.922
1.2	2.11200.7.7007	Misura 1.2 "Aiuti agli investimenti di piccole imprese artigiane e cooperative di produzione e lavoro"		AUTOFFICINA H.F. SNC DI NALDINI MARCO E C.	173.024	25.954	31/07/2007	25.954	77.861		103.814
1.2	2.11200.7.7010	Misura 1.2 "Aiuti agli investimenti di piccole imprese artigiane e cooperative di produzione e lavoro"		CHLABE SRL	75.535	11.330	31/07/2007	11.330	33.991		45.321
1.2	2.11200.7.7011	Misura 1.2 "Aiuti agli investimenti di piccole imprese artigiane e cooperative di produzione e lavoro"		PANIFICIO AMIATA DI GIOMARELLI LAURO	222.343	33.351	31/07/2007	33.351	100.054		133.406

Allegato 2 – Lista dei progetti finanziati 2000-2006
Docup Toscana Obiettivo 2 2000-2006

Misura	Codice Progetto	Titolo	Progetto coerente	Beneficiario	Progetti approvati per misura			Importi certificati			
					Importo ammissibile approvato (euro)	Contributo FESR previsto (euro)	Approvazione (data) gg/mm/aa	Contributo FESR pagato dal beneficiario finale (euro)	Contributo pubblico nazionale (euro)	Contributo privato ammissibile	Spesa Totale (euro)
1.2	2.11200.7.7012	Misura 1.2 "Aiuti agli investimenti di piccole imprese artigiane e cooperative di produzione e lavoro"		TUMMINELLO GIUSEPPE	270.000	40.500	31/07/2007	40.500	121.500		162.000
1.2	2.11200.7.7013	Misura 1.2 "Aiuti agli investimenti di piccole imprese artigiane e cooperative di produzione e lavoro"		AUTOCARROZZERI A B.M.B. DI MASTORCI MARCO E C. SNC	110.000	16.500	07/10/2008	16.500	49.500		66.000
1.2	2.11200.7.7014	Misura 1.2 "Aiuti agli investimenti di piccole imprese artigiane e cooperative di produzione e lavoro"		TECNOMETAL DI SCOGNAMIGLIO I. PASQUALINI E. E LUCCINIL. SNC	115.476	17.321	31/07/2007	10.915	32.744		43.658
1.2	2.11200.7.7017	Misura 1.2 "Aiuti agli investimenti di piccole imprese artigiane e cooperative di produzione e lavoro"		AUTOFFICINA ALLEGRI SNC DI ALLEGRI MARCO E RICCARDO	184.332	27.650	31/07/2007	27.650	82.949		110.599
1.2	2.11200.7.7019	Misura 1.2 "Aiuti agli investimenti di piccole imprese artigiane e cooperative di produzione e lavoro"		STONYTE SRL	383.100	57.465	31/07/2007	57.465	172.395		229.860
1.2	2.11200.7.7021	Misura 1.2 "Aiuti agli investimenti di piccole imprese artigiane e cooperative di produzione e lavoro"		IL GELATIERE DI MACHI RICCARDO E C. SNC	88.000	13.200	31/07/2007	13.200	39.600		52.800
1.2	2.11200.7.7022	Misura 1.2 "Aiuti agli investimenti di piccole imprese artigiane e cooperative di produzione e lavoro"		FRANCHI GIANNI	641.000	96.150	31/07/2007	65.120	195.360		260.480
1.2	2.11200.7.8001	Misura 1.2 "Aiuti agli investimenti di piccole imprese artigiane e cooperative di produzione e lavoro"		TERMOIDRAULICA VOLPI DI VOLPI FRANCESCO E MICHELE SNC	171.850	25.778	04/03/2008	23.861	71.583		95.444
1.2	2.11200.7.8002	Misura 1.2 "Aiuti agli investimenti di piccole imprese artigiane e cooperative di produzione e lavoro"		AMBIENTE SC	182.000	27.300	18/10/2007	27.300	81.900		109.200
1.2	2.11200.7.8003	Misura 1.2 "Aiuti agli investimenti di piccole imprese artigiane e cooperative di produzione e lavoro"		LODICO SANTO SRL	270.000	40.500	18/10/2007	36.468	109.403		145.871
1.2	2.11200.7.8004	Misura 1.2 "Aiuti agli investimenti di piccole imprese artigiane e cooperative di produzione e lavoro"		AUTOCARROZZERI A E OFFICINA V.S. DI SECCHIANO V. E C. SNC	247.971	37.196	14/02/2008	37.196	111.587		148.783
1.2	2.11200.7.8009	Misura 1.2 "Aiuti agli investimenti di piccole imprese artigiane e cooperative di produzione e lavoro"		ARTE LEGNO DI SALVI MARCO	79.280	11.892	18/10/2007	11.870	35.610		47.480
1.2	2.11200.7.8010	Misura 1.2 "Aiuti agli investimenti di piccole imprese artigiane e cooperative di produzione e lavoro"		GIORGI CLAUDIO	490.000	73.500	18/10/2007	72.866	218.599		291.465
1.2	2.11200.7.8011	Misura 1.2 "Aiuti agli investimenti di piccole imprese artigiane e cooperative di produzione e lavoro"		B.M. SRL	94.000	14.100	18/10/2007	14.100	42.300		56.400
1.2	2.11200.7.8013	Misura 1.2 "Aiuti agli investimenti di piccole imprese artigiane e cooperative di produzione e lavoro"		GOVERNI SRL UNIPERSONALE	106.520	15.978	18/10/2007	15.978	47.934		63.912
1.2	2.11200.7.8014	Misura 1.2 "Aiuti agli investimenti di piccole imprese artigiane e cooperative di produzione e lavoro"		C.M. DI STOPPA RICCARDO	398.231	59.735	18/10/2007	59.735	179.204		238.939
1.2	2.11200.7.8016	Misura 1.2 "Aiuti agli investimenti di piccole imprese artigiane e cooperative di produzione e lavoro"		MASTER TEETH SNC DI DI SANTO GRAZIELLA E C.	168.485	25.273	18/10/2007	24.846	74.537		99.383

Allegato 2 – Lista dei progetti finanziati 2000-2006
Docup Toscana Obiettivo 2 2000-2006

Misura	Codice Progetto	Titolo	Progetto coerente	Beneficiario	Progetti approvati per misura			Importi certificati			
					Importo ammissibile approvato (euro)	Contributo FESR previsto (euro)	Approvazione (data) gg/mm/aa	Contributo FESR pagato dal beneficiario finale (euro)	Contributo pubblico nazionale (euro)	Contributo privato ammissibile	Spesa Totale (euro)
1.2	2.11200.7.8017	Misura 1.2 "Aiuti agli investimenti di piccole imprese artigiane e cooperative di produzione e lavoro"		FRATELLI CASTELLI DI CASTELLI SILVIO, SONIA E ANDREA SNC	143.225	21.484	18/10/2007	21.484	64.451		85.935
1.2	2.11200.7.8018	Misura 1.2 "Aiuti agli investimenti di piccole imprese artigiane e cooperative di produzione e lavoro"		AUTOCARROZZERI A CESARE TAZZINI	568.163	85.224	18/10/2007	85.224	255.673		340.898
1.2	2.11200.7.8023	Misura 1.2 "Aiuti agli investimenti di piccole imprese artigiane e cooperative di produzione e lavoro"		VAB SNC DI AMEDEO BONINI E C.	88.396	13.259	18/10/2007	12.517	37.550		50.066
1.2	2.11200.7.8024	Misura 1.2 "Aiuti agli investimenti di piccole imprese artigiane e cooperative di produzione e lavoro"		F.A.A.G. DI GUIDARELLI NADA	101.000	15.150	18/10/2007	15.150	45.450		60.600
1.2	2.11200.7.8025	Misura 1.2 "Aiuti agli investimenti di piccole imprese artigiane e cooperative di produzione e lavoro"		STEFANO PERUZZI E C. SAS	350.000	52.500	18/10/2007	46.041	138.123		184.163
1.2	2.11200.7.8026	Misura 1.2 "Aiuti agli investimenti di piccole imprese artigiane e cooperative di produzione e lavoro"		SMAI SOFTWARE DI SALOTTI STEFANO, DINI FABRIZIO E C. SAS	144.265	21.640	18/10/2007	19.748	59.244		78.992
1.2	2.11200.7.9003	Misura 1.2 "Aiuti agli investimenti di piccole imprese artigiane e cooperative di produzione e lavoro"		SAETT SRL	596.300	89.445	27/12/2007	89.445	268.335		357.780
1.2	2.11200.7.9004	Misura 1.2 "Aiuti agli investimenti di piccole imprese artigiane e cooperative di produzione e lavoro"		CB ROLU SAS DI BUCCIANTINI LUCA E C.	1.004.349	150.652	27/12/2007	145.945	437.835		583.780
1.2	2.11200.7.9007	Misura 1.2 "Aiuti agli investimenti di piccole imprese artigiane e cooperative di produzione e lavoro"		ETERMET SRL	596.623	89.494	27/12/2007	89.494	268.481		357.974
1.2	2.11200.7.9011	Misura 1.2 "Aiuti agli investimenti di piccole imprese artigiane e cooperative di produzione e lavoro"		CECCHI ITALIA DI CECCHI LORENZO	941.550	141.233	27/12/2007	141.233	423.698		564.930
1.2	2.11200.7.9012	Misura 1.2 "Aiuti agli investimenti di piccole imprese artigiane e cooperative di produzione e lavoro"		PACCHINI ANDREA	299.837	44.976	29/06/2009	44.976	134.927		179.902
1.2	2.11200.7.9015	Misura 1.2 "Aiuti agli investimenti di piccole imprese artigiane e cooperative di produzione e lavoro"		GHIRONI E GALEOTTI SNC DI GHIRONI E GALEOTTI	55.000	8.250	27/12/2007	8.250	24.750		33.000
1.2	2.11200.8.2014	Misura 1.2 "Aiuti agli investimenti di piccole imprese artigiane e cooperative di produzione e lavoro"		PARADISI MARMI DI PARADISI MARCO	73.000	10.950	23/07/2008	10.926	32.778		43.705
1.2	2.11200.8.2019	Misura 1.2 "Aiuti agli investimenti di piccole imprese artigiane e cooperative di produzione e lavoro"		3J YACHTING SNC DI ALLEGRIA FELLI E SERAFINI	155.985	23.398	15/01/2009	22.192	66.576		88.768
1.2	2.11200.8.2020	Misura 1.2 "Aiuti agli investimenti di piccole imprese artigiane e cooperative di produzione e lavoro"		ARTMARMO DI VINICIO BAZZICHI e C. SNC	83.750	12.563	23/07/2008	12.563	37.688		50.250
1.2	2.11200.8.2041	Misura 1.2 "Aiuti agli investimenti di piccole imprese artigiane e cooperative di produzione e lavoro"		ELETTRAUTO CICALI SRL	117.000	17.550	23/07/2008	17.550	52.650		70.200
1.2	2.11200.8.2042	Misura 1.2 "Aiuti agli investimenti di piccole imprese artigiane e cooperative di produzione e lavoro"		WELDING TECHNOLOGY SRL	1.388.924	208.339	23/07/2008	71.115	213.344		284.459
1.2	2.11200.8.2044	Misura 1.2 "Aiuti agli investimenti di piccole imprese artigiane e cooperative di produzione e lavoro"		SO.E.F. Srl	52.000	7.800	23/07/2008	7.800	23.400		31.200

Allegato 2 – Lista dei progetti finanziati 2000-2006
Docup Toscana Obiettivo 2 2000-2006

Misura	Codice Progetto	Titolo	Progetto coerente	Beneficiario	Progetti approvati per misura			Importi certificati			
					Importo ammissibile approvato (euro)	Contributo FESR previsto (euro)	Approvazione (data) gg/mm/aa	Contributo FESR pagato dal beneficiario finale (euro)	Contributo pubblico nazionale (euro)	Contributo privato ammissibile	Spesa Totale (euro)
1.2	2.11200.8.2045	Misura 1.2 "Aiuti agli investimenti di piccole imprese artigiane e cooperative di produzione e lavoro"		SERIGRAF ART SRL	491.295	73.694	23/07/2008	70.691	212.073		282.764
1.2	2.11200.8.2046	Misura 1.2 "Aiuti agli investimenti di piccole imprese artigiane e cooperative di produzione e lavoro"		MONTALI SAURO	52.400	7.860	23/07/2008	7.860	23.580		31.440
1.2	2.11200.8.2049	Misura 1.2 "Aiuti agli investimenti di piccole imprese artigiane e cooperative di produzione e lavoro"		F.LLI LOCHTMANS CLAUDIO E DAVIDE SNC	62.000	9.300	23/07/2008	8.153	24.458		32.610
1.2	2.11200.8.2050	Misura 1.2 "Aiuti agli investimenti di piccole imprese artigiane e cooperative di produzione e lavoro"		SODINI FRANCO OFF. MECCANICA	222.000	33.300	23/07/2008	32.235	96.704		128.938
1.2	2.11200.8.2056	Misura 1.2 "Aiuti agli investimenti di piccole imprese artigiane e cooperative di produzione e lavoro"		FALEGNAMERIA R.C. SNC DI ROSSETTI RENATO e C	252.000	37.800	23/07/2008	32.305	96.914		129.219
1.2	2.11200.8.2059	Misura 1.2 "Aiuti agli investimenti di piccole imprese artigiane e cooperative di produzione e lavoro"		LAIMA INFISSI DI LORENZETTI ALESSANDRO, ANTONIO e C SAS	197.788	29.668	23/07/2008	26.811	80.433		107.243
1.2	2.11200.8.2060	Misura 1.2 "Aiuti agli investimenti di piccole imprese artigiane e cooperative di produzione e lavoro"		DELTA MECCANICA SNC DI GRAZI LUCIANO e C.	341.127	51.169	17/11/2008	51.169	153.507		204.676
1.2	2.11200.8.2061	Misura 1.2 "Aiuti agli investimenti di piccole imprese artigiane e cooperative di produzione e lavoro"		DI SORBO ANTONIO SRL	230.000	34.500	17/11/2008	34.500	103.500		138.000
1.2	2.11200.8.2062	Misura 1.2 "Aiuti agli investimenti di piccole imprese artigiane e cooperative di produzione e lavoro"		FESTINI LINE DI SODI CARLO e C SAS	305.000	45.750	23/07/2008	42.750	128.250		171.000
1.2	2.11200.8.2063	Misura 1.2 "Aiuti agli investimenti di piccole imprese artigiane e cooperative di produzione e lavoro"		NOI DELLA NOTTE DI CASSIOLI MARCELLO E C. SNC	405.000	60.750	23/07/2008	35.941	107.822		143.762
1.2	2.11200.8.3001	Misura 1.2 "Aiuti agli investimenti di piccole imprese artigiane e cooperative di produzione e lavoro"		T.T.M. DI TARTARELLI ERMANNINO E C SNC	1.481.931	222.290	03/12/2008	95.250	285.750		381.000
1.2	2.11200.8.3005	Misura 1.2 "Aiuti agli investimenti di piccole imprese artigiane e cooperative di produzione e lavoro"		AMBIENTE SC	633.000	94.950	03/12/2008	94.579	283.737		378.316
1.2	2.11200.8.3006	Misura 1.2 "Aiuti agli investimenti di piccole imprese artigiane e cooperative di produzione e lavoro"		LA BOTTEGA DI ADO' DI GIANNI LORENZETTI e C. SNC	437.450	65.617	17/06/2009	45.364	136.091		181.455
1.2	2.11200.8.3007	Misura 1.2 "Aiuti agli investimenti di piccole imprese artigiane e cooperative di produzione e lavoro"		ALBATROS SNC DI SIMONINI GIAN LUCA E C	496.492	74.474	03/12/2008	64.202	192.606		256.808
1.2	2.11200.8.3008	Misura 1.2 "Aiuti agli investimenti di piccole imprese artigiane e cooperative di produzione e lavoro"		ART SYSTEM SNC	161.000	24.150	17/04/2009	24.150	72.450		96.600
1.2	2.11200.8.3009	Misura 1.2 "Aiuti agli investimenti di piccole imprese artigiane e cooperative di produzione e lavoro"		TORRE GIULIANO	55.000	8.250	03/12/2008	8.250	24.750		33.000
1.2	2.11200.8.3010	Misura 1.2 "Aiuti agli investimenti di piccole imprese artigiane e cooperative di produzione e lavoro"		EREDI BARDINI MARMI SRL	129.700	19.455	03/12/2008	19.455	58.365		77.820

Allegato 2 – Lista dei progetti finanziati 2000-2006
Docup Toscana Obiettivo 2 2000-2006

Misura	Codice Progetto	Titolo	Progetto coerente	Beneficiario	Progetti approvati per misura			Importi certificati			
					Importo ammissibile approvato (euro)	Contributo FESR previsto (euro)	Approvazione (data) gg/mm/aa	Contributo FESR pagato dal beneficiario finale (euro)	Contributo pubblico nazionale (euro)	Contributo privato ammissibile	Spesa Totale (euro)
1.2	2.11200.8.3020	Misura 1.2 "Aiuti agli investimenti di piccole imprese artigiane e cooperative di produzione e lavoro"		CALCESTRUZZI F.LLI DI BRIZZI SNC	104.000	15.600	03/12/2008	15.600	46.800		62.400
1.2	2.11200.8.3021	Misura 1.2 "Aiuti agli investimenti di piccole imprese artigiane e cooperative di produzione e lavoro"		FRANCESCHINI LUIGI E STELLA SNC	178.533	26.780	03/12/2008	26.780	80.340		107.120
1.2	2.11200.8.3025	Misura 1.2 "Aiuti agli investimenti di piccole imprese artigiane e cooperative di produzione e lavoro"		OSVALDO AGRESTI SRL	157.893	23.684	03/12/2008	20.399	61.197		81.595
1.2	2.11200.8.3027	Misura 1.2 "Aiuti agli investimenti di piccole imprese artigiane e cooperative di produzione e lavoro"		GIBIESSE SAS DI CAPRIO SECCHI E C.	654.700	98.205	03/12/2008	18.324	54.971		73.295
1.2	2.11200.8.3028	Misura 1.2 "Aiuti agli investimenti di piccole imprese artigiane e cooperative di produzione e lavoro"		S.A.P.A.F. SNC DI CALISTRI S. e C.	150.500	22.575	03/12/2008	15.285	45.855		61.140
1.2	2.11200.8.3032	Misura 1.2 "Aiuti agli investimenti di piccole imprese artigiane e cooperative di produzione e lavoro"		EDILIZIA MB SNC DI MARRUGANTI F. E BARTOLI D.	130.000	19.500	03/12/2008	19.500	58.500		78.000
1.2	2.11200.8.3033	Misura 1.2 "Aiuti agli investimenti di piccole imprese artigiane e cooperative di produzione e lavoro"		MAREMMA SNC DI ELEUTERI R. E C.	201.578	30.237	17/04/2009	30.237	90.710		120.947
1.2	2.11200.8.3034	Misura 1.2 "Aiuti agli investimenti di piccole imprese artigiane e cooperative di produzione e lavoro"		EUROMETAL DI DUCHINI STEFANO	240.000	36.000	03/12/2008	36.000	108.000		144.000
1.2	2.11200.8.3035	Misura 1.2 "Aiuti agli investimenti di piccole imprese artigiane e cooperative di produzione e lavoro"		PASTA FRESCA DI DINI M. E C. SAS	61.034	9.155	03/12/2008	8.086	24.258		32.344
1.2	2.11200.8.3057	Misura 1.2 "Aiuti agli investimenti di piccole imprese artigiane e cooperative di produzione e lavoro"		COMPOSITE LAMINATE FIBERS DI MANFREDINI ALBERTO	347.000	52.050	16/03/2009	51.352	154.055		205.407
1.2	2.11200.8.4007	Misura 1.2 "Aiuti agli investimenti di piccole imprese artigiane e cooperative di produzione e lavoro"		DIELLE SERVICE SAS DI DALLE LUCHE ENRICO E C	126.250	18.938	26/02/2009	7.388	22.163		29.550
1.2	2.11200.8.4009	Misura 1.2 "Aiuti agli investimenti di piccole imprese artigiane e cooperative di produzione e lavoro"		TECNOTEL DI EZIO DELGIUDICE	260.000	39.000	26/02/2009	39.000	117.000		156.000
1.2	2.11200.8.4010	Misura 1.2 "Aiuti agli investimenti di piccole imprese artigiane e cooperative di produzione e lavoro"		GEO TIRRENO SRL	431.122	64.668	26/02/2009	25.863	77.590		103.453
1.2	2.11200.8.4011	Misura 1.2 "Aiuti agli investimenti di piccole imprese artigiane e cooperative di produzione e lavoro"		MOLLIFICIO APUANO SRL	132.680	19.902	26/02/2009	19.902	59.706		79.608
1.2	2.11200.8.4013	Misura 1.2 "Aiuti agli investimenti di piccole imprese artigiane e cooperative di produzione e lavoro"		S.E.M.P. SRL	975.160	146.274	26/02/2009	74.700	224.100		298.800
1.2	2.11200.8.4014	Misura 1.2 "Aiuti agli investimenti di piccole imprese artigiane e cooperative di produzione e lavoro"		TECNOSERVICE DI SIGNORI EZIO	297.600	44.640	26/02/2009	37.500	112.500		150.000
1.2	2.11200.8.4020	Misura 1.2 "Aiuti agli investimenti di piccole imprese artigiane e cooperative di produzione e lavoro"		ARCA SRL	83.500	12.525	26/02/2009	12.525	37.575		50.100
1.2	2.11200.8.4021	Misura 1.2 "Aiuti agli investimenti di piccole imprese artigiane e cooperative di produzione e lavoro"		F.LLI ROSELLI SNC DI SILVANO E DANIELE ROSELLI	190.000	28.500	26/02/2009	8.948	26.844		35.792
1.2	2.11200.8.4024	Misura 1.2 "Aiuti agli investimenti di piccole imprese artigiane e cooperative di produzione e lavoro"		FERRINI E TONIETTI EDILIZIA SRL	92.000	13.800	26/02/2009	13.800	41.400		55.200

Allegato 2 – Lista dei progetti finanziati 2000-2006
Docup Toscana Obiettivo 2 2000-2006

Misura	Codice Progetto	Titolo	Progetto coerente	Beneficiario	Progetti approvati per misura			Importi certificati			
					Importo ammissibile approvato (euro)	Contributo FESR previsto (euro)	Approvazione (data) gg/mm/aa	Contributo FESR pagato dal beneficiario finale (euro)	Contributo pubblico nazionale (euro)	Contributo privato ammissibile	Spesa Totale (euro)
1.2	2.11200.8.4041	Misura 1.2 "Aiuti agli investimenti di piccole imprese artigiane e cooperative di produzione e lavoro"		GIELLE SRL	560.000	84.000	26/02/2009	84.000	252.000		336.000
1.2	2.11200.8.4043	Misura 1.2 "Aiuti agli investimenti di piccole imprese artigiane e cooperative di produzione e lavoro"		VIVIANI BRUNO SAS DI VIVIANI BRUNO E C	1.228.197	184.230	26/02/2009	62.923	188.768		251.691
1.2	2.11200.8.5018	Misura 1.2 "Aiuti agli investimenti di piccole imprese artigiane e cooperative di produzione e lavoro"		M.I.V.I.T DI LEPRI LUCA E C. SNC	100.000	15.000	15/05/2009	15.000	45.000		60.000
1.2	2.11200.8.5022	Misura 1.2 "Aiuti agli investimenti di piccole imprese artigiane e cooperative di produzione e lavoro"		FALEGNAMERIA CAMELI SNC DI CAMELI ADRIANO E ROBERTO	90.000	13.500	15/05/2009	13.500	40.500		54.000
1.2	2.11200.8.5023	Misura 1.2 "Aiuti agli investimenti di piccole imprese artigiane e cooperative di produzione e lavoro"		FRATELLI FALSETTI FRANCESCO E PAOLO SNC	500.000	75.000	15/05/2009	75.000	225.000		300.000
1.2	2.11200.8.5039	Misura 1.2 "Aiuti agli investimenti di piccole imprese artigiane e cooperative di produzione e lavoro"		IACOPI MARMI SRL	84.000	12.600	15/05/2009	12.600	37.800		50.400
1.2	2.11200.8.5042	Misura 1.2 "Aiuti agli investimenti di piccole imprese artigiane e cooperative di produzione e lavoro"		MAGIE DI PAOLA FRANCESCA BERTANI E C SNC	248.228	37.234	15/05/2009	34.002	102.005		136.007
1.2	2.11200.8.5044	Misura 1.2 "Aiuti agli investimenti di piccole imprese artigiane e cooperative di produzione e lavoro"		DELLA SANTINA E C. SNC	101.470	15.221	15/05/2009	14.250	42.750		57.000
1.2	2.11200.8.5047	Misura 1.2 "Aiuti agli investimenti di piccole imprese artigiane e cooperative di produzione e lavoro"		DOMENICHELLI UMBERTO E C SNC	120.000	18.000	15/05/2009	18.000	54.000		72.000
1.2	2.11200.8.5048	Misura 1.2 "Aiuti agli investimenti di piccole imprese artigiane e cooperative di produzione e lavoro"		AUTOCARROZZERI A ARCOBALENO DI VIGNALI O. E VITA C. SNC	86.910	13.037	15/05/2009	11.902	35.705		47.607
1.2	2.11200.8.5049	Misura 1.2 "Aiuti agli investimenti di piccole imprese artigiane e cooperative di produzione e lavoro"		MARMO ORNAMENTO ALBERTO GIANANTI	87.000	13.050	15/05/2009	13.050	39.150		52.200
1.2	2.11200.8.5050	Misura 1.2 "Aiuti agli investimenti di piccole imprese artigiane e cooperative di produzione e lavoro"		M. E A. CARMIGNANI SRL	50.022	7.503	15/05/2009	7.503	22.510		30.013
1.2	1.11200.2.1001	Misura 1.2 "Aiuti agli investimenti di piccole imprese artigiane e cooperative di produzione e lavoro"		CONCERIA MASINI SPA	920.000	92.000	17/09/2002	92.000	276.000		368.000
1.2	1.11200.2.1002	Misura 1.2 "Aiuti agli investimenti di piccole imprese artigiane e cooperative di produzione e lavoro"		BALLERINI ALBERTO e C. SNC	75.577	7.558	28/10/2003	7.558	22.673		30.231
1.2	1.11200.2.1003	Misura 1.2 "Aiuti agli investimenti di piccole imprese artigiane e cooperative di produzione e lavoro"		C. E B. DI BALLERINI LISA	143.263	14.326	17/09/2002	14.326	42.979		57.305
1.2	1.11200.2.1004	Misura 1.2 "Aiuti agli investimenti di piccole imprese artigiane e cooperative di produzione e lavoro"		FM FOTOINCISIONE MODERNA SAS DI DE MAGISTRIS	217.111	21.711	17/09/2002	21.711	65.133		86.844
1.2	1.11200.2.1007	Misura 1.2 "Aiuti agli investimenti di piccole imprese artigiane e cooperative di produzione e lavoro"		PARRI EMILIANO	258.300	25.830	17/09/2002	25.830	77.490		103.320

Allegato 2 – Lista dei progetti finanziati 2000-2006
Docup Toscana Obiettivo 2 2000-2006

Misura	Codice Progetto	Titolo	Progetto coerente	Beneficiario	Progetti approvati per misura			Importi certificati			
					Importo ammissibile approvato (euro)	Contributo FESR previsto (euro)	Approvazione (data) gg/mm/aa	Contributo FESR pagato dal beneficiario finale (euro)	Contributo pubblico nazionale (euro)	Contributo privato ammissibile	Spesa Totale (euro)
1.2	1.11200.2.1012	Misura 1.2 "Aiuti agli investimenti di piccole imprese artigiane e cooperative di produzione e lavoro"		MA-MA ARREDAMENTI DI RIGACCI M. e C. SNC	68.215	6.822	28/10/2003	6.822	20.465		27.286
1.2	1.11200.2.1014	Misura 1.2 "Aiuti agli investimenti di piccole imprese artigiane e cooperative di produzione e lavoro"		ESSEZETA DI SCATENI FABIO E ZACCAGNINO A. SNC	59.909	5.991	28/10/2003	5.991	17.973		23.964
1.2	1.11200.2.1015	Misura 1.2 "Aiuti agli investimenti di piccole imprese artigiane e cooperative di produzione e lavoro"		F.G.A. DI FERRARO GIOVANNI E ANGELO SNC	148.020	14.802	17/09/2002	14.802	44.406		59.208
1.2	1.11200.2.1016	Misura 1.2 "Aiuti agli investimenti di piccole imprese artigiane e cooperative di produzione e lavoro"		F.LLI PAZZAGLIA DI PAOLO e RENZO PAZZAGLIA SNC	316.210	31.621	17/09/2002	31.621	94.863		126.484
1.2	1.11200.2.1019	Misura 1.2 "Aiuti agli investimenti di piccole imprese artigiane e cooperative di produzione e lavoro"		P.B.L DI BOVA PIERO E C. SNC	431.300	43.130	17/09/2002	43.130	129.390		172.520
1.2	1.11200.2.1022	Misura 1.2 "Aiuti agli investimenti di piccole imprese artigiane e cooperative di produzione e lavoro"		C. L. IMPIANTI DI SANTANIELLO MARIA CRISTINA	225.000	22.500	11/12/2002	22.500	67.500		90.000
1.2	1.11200.2.1025	Misura 1.2 "Aiuti agli investimenti di piccole imprese artigiane e cooperative di produzione e lavoro"		SFILACCIATURA LA PERFETTA DI BIAGIOLI E C. SNC	74.500	7.450	17/09/2002	7.450	22.350		29.800
1.2	1.11200.2.1026	Misura 1.2 "Aiuti agli investimenti di piccole imprese artigiane e cooperative di produzione e lavoro"		GG MUGELLO SNC DI GASPARRINI G. e C.	418.680	41.868	11/12/2002	41.868	125.604		167.472
1.2	1.11200.2.1027	Misura 1.2 "Aiuti agli investimenti di piccole imprese artigiane e cooperative di produzione e lavoro"		FRATELLI BUCCIOLINI SNC	269.462	26.946	17/09/2002	26.946	80.839		107.785
1.2	1.11200.2.1030	Misura 1.2 "Aiuti agli investimenti di piccole imprese artigiane e cooperative di produzione e lavoro"		M.P.M. SRL	57.534	5.753	11/12/2002	5.753	17.260		23.014
1.2	1.11200.2.1036	Misura 1.2 "Aiuti agli investimenti di piccole imprese artigiane e cooperative di produzione e lavoro"		FAVILLI MAURIZIO	329.800	32.980	11/12/2002	32.980	98.940		131.920
1.2	1.11200.2.1037	Misura 1.2 "Aiuti agli investimenti di piccole imprese artigiane e cooperative di produzione e lavoro"		BAGNOLI MARIO e C. SAS	521.000	52.100	17/09/2002	52.100	156.300		208.400
1.2	1.11200.2.1041	Misura 1.2 "Aiuti agli investimenti di piccole imprese artigiane e cooperative di produzione e lavoro"		AUTOFFICINA FARALLI RESTAURI DI FARALLI A.	365.000	36.500	17/09/2002	36.500	109.500		146.000
1.2	1.11200.2.1042	Misura 1.2 "Aiuti agli investimenti di piccole imprese artigiane e cooperative di produzione e lavoro"		CROM CATENE SRL	215.000	21.500	17/09/2002	21.500	64.500		86.000
1.2	1.11200.2.1043	Misura 1.2 "Aiuti agli investimenti di piccole imprese artigiane e cooperative di produzione e lavoro"		FORMANOVA DI MASSIMILIANO VALTRIANI E C. SNC	314.000	31.400	17/09/2002	31.400	94.200		125.600
1.2	1.11200.2.1045	Misura 1.2 "Aiuti agli investimenti di piccole imprese artigiane e cooperative di produzione e lavoro"		C.S.A. CENTRO SERVIZI ARTIGIANATO S.C.	150.000	15.000	11/12/2002	15.000	45.000		60.000
1.2	1.11200.2.1048	Misura 1.2 "Aiuti agli investimenti di piccole imprese artigiane e cooperative di produzione e lavoro"		VITA SNC DI VITA GIANCARLO, LORIANO e C	908.300	90.830	17/09/2002	90.830	272.490		363.320
1.2	1.11200.2.1049	Misura 1.2 "Aiuti agli investimenti di piccole imprese artigiane e cooperative di produzione e lavoro"		COOPERATIVA ARCHEOLOGIA	931.559	93.156	17/09/2002	93.156	279.468		372.624

Allegato 2 – Lista dei progetti finanziati 2000-2006
Docup Toscana Obiettivo 2 2000-2006

Misura	Codice Progetto	Titolo	Progetto coerente	Beneficiario	Progetti approvati per misura			Importi certificati			
					Importo ammissibile approvato (euro)	Contributo FESR previsto (euro)	Approvazione (data) gg/mm/aa	Contributo FESR pagato dal beneficiario finale (euro)	Contributo pubblico nazionale (euro)	Contributo privato ammissibile	Spesa Totale (euro)
1.2	1.11200.2.1050	Misura 1.2 "Aiuti agli investimenti di piccole imprese artigiane e cooperative di produzione e lavoro"		SOLEDIL SNC DI BIANCHI MARCO e C.	154.200	15.420	28/10/2003	15.420	46.260		61.680
1.2	1.11200.2.1055	Misura 1.2 "Aiuti agli investimenti di piccole imprese artigiane e cooperative di produzione e lavoro"		M.G.F. DI CONSTANT MARIE GINETTE FRANCINE	127.640	12.764	11/12/2002	12.764	38.292		51.056
1.2	1.11200.2.1057	Misura 1.2 "Aiuti agli investimenti di piccole imprese artigiane e cooperative di produzione e lavoro"		DORI PUBBLICITA' SRL	171.464	17.146	17/09/2002	17.146	51.439		68.586
1.2	1.11200.2.1059	Misura 1.2 "Aiuti agli investimenti di piccole imprese artigiane e cooperative di produzione e lavoro"		AGOSTINO COSTRUZIONI GENERALI SRL	67.139	6.714	11/12/2002	6.714	20.142		26.856
1.2	1.11200.2.1060	Misura 1.2 "Aiuti agli investimenti di piccole imprese artigiane e cooperative di produzione e lavoro"		L'ARCA SOC. COOP. A R.L.	68.490	6.849	11/12/2002	6.849	20.547		27.396
1.2	1.11200.2.1062	Misura 1.2 "Aiuti agli investimenti di piccole imprese artigiane e cooperative di produzione e lavoro"		VI-FRA SNC DI VAZZANA E VANNOZZI	712.000	71.200	17/09/2002	71.200	213.600		284.800
1.2	1.11200.2.1063	Misura 1.2 "Aiuti agli investimenti di piccole imprese artigiane e cooperative di produzione e lavoro"		EUR CLASS SRL	211.500	21.150	17/09/2002	21.150	63.450		84.600
1.2	1.11200.2.1065	Misura 1.2 "Aiuti agli investimenti di piccole imprese artigiane e cooperative di produzione e lavoro"		PASSARELLA SNC DI PASSARELLA DONATO E ANTONIO	614.590	61.459	11/12/2002	61.459	184.377		245.836
1.2	1.11200.2.1066	Misura 1.2 "Aiuti agli investimenti di piccole imprese artigiane e cooperative di produzione e lavoro"		PALMIRO SCARDIGLI SAS DI SCARDIGLI L. e C.	462.300	46.230	28/10/2003	46.230	138.690		184.920
1.2	1.11200.2.1067	Misura 1.2 "Aiuti agli investimenti di piccole imprese artigiane e cooperative di produzione e lavoro"		F.LLI IOVINE SNC DI IOVINE MARIANNA e C.	272.000	27.200	17/09/2002	27.200	81.600		108.800
1.2	1.11200.2.1068	Misura 1.2 "Aiuti agli investimenti di piccole imprese artigiane e cooperative di produzione e lavoro"		FRATELLI PISANI SAS DI PISANI F. E L. e C.	467.360	46.736	17/09/2002	46.736	140.208		186.944
1.2	1.11200.2.1073	Misura 1.2 "Aiuti agli investimenti di piccole imprese artigiane e cooperative di produzione e lavoro"		PELLICAN SRL	150.711	15.071	17/09/2002	15.071	45.213		60.284
1.2	1.11200.2.1076	Misura 1.2 "Aiuti agli investimenti di piccole imprese artigiane e cooperative di produzione e lavoro"		GREN FAIM DI CAPPERUCCI E. e C. SNC	527.510	52.751	17/09/2002	52.751	158.253		211.004
1.2	1.11200.2.1078	Misura 1.2 "Aiuti agli investimenti di piccole imprese artigiane e cooperative di produzione e lavoro"		LAB. ANALISI PROVE E RICERCHE TESSILI DI BRACHI P.	491.243	49.124	17/09/2002	49.124	147.373		196.497
1.2	1.11200.2.2003	Misura 1.2 "Aiuti agli investimenti di piccole imprese artigiane e cooperative di produzione e lavoro"		OFFICINA BARTALONI SAS DI R. MATTEOLI e C.	1.145.380	114.538	11/12/2002	114.538	343.614		458.152
1.2	1.11200.2.2004	Misura 1.2 "Aiuti agli investimenti di piccole imprese artigiane e cooperative di produzione e lavoro"		ANGELI AGOSTINO	295.000	29.500	11/12/2002	29.500	88.500		118.000
1.2	1.11200.2.2005	Misura 1.2 "Aiuti agli investimenti di piccole imprese artigiane e cooperative di produzione e lavoro"		RICCI DIVANI E POLTRONE DI RICCI A. E R. SNC	177.500	17.750	11/12/2002	17.750	53.250		71.000
1.2	1.11200.2.2006	Misura 1.2 "Aiuti agli investimenti di piccole imprese artigiane e cooperative di produzione e lavoro"		AUTOCARROZZERI A 2000 DEI F.LLI PRATALI SNC	354.725	35.473	11/12/2002	35.473	106.418		141.890

Allegato 2 – Lista dei progetti finanziati 2000-2006
Docup Toscana Obiettivo 2 2000-2006

Misura	Codice Progetto	Titolo	Progetto coerente	Beneficiario	Progetti approvati per misura			Importi certificati			
					Importo ammissibile approvato (euro)	Contributo FESR previsto (euro)	Approvazione (data) gg/mm/aa	Contributo FESR pagato dal beneficiario finale (euro)	Contributo pubblico nazionale (euro)	Contributo privato ammissibile	Spesa Totale (euro)
1.2	1.11200.2.2007	Misura 1.2 "Aiuti agli investimenti di piccole imprese artigiane e cooperative di produzione e lavoro"		PALLA e ULIVIERI ELETTRAUTO SNC	198.450	19.845	11/12/2002	19.845	59.535		79.380
1.2	1.11200.2.2008	Misura 1.2 "Aiuti agli investimenti di piccole imprese artigiane e cooperative di produzione e lavoro"		AUTOFFICINA F.LLI CARLI SNC	168.000	16.800	11/12/2002	16.800	50.400		67.200
1.2	1.11200.2.2010	Misura 1.2 "Aiuti agli investimenti di piccole imprese artigiane e cooperative di produzione e lavoro"		CONCERIA MASINI SPA	500.000	50.000	11/12/2002	50.000	150.000		200.000
1.2	1.11200.2.2011	Misura 1.2 "Aiuti agli investimenti di piccole imprese artigiane e cooperative di produzione e lavoro"		L.C.P.L.A. SRL	63.031	6.303	11/12/2002	6.303	18.909		25.213
1.2	1.11200.2.2014	Misura 1.2 "Aiuti agli investimenti di piccole imprese artigiane e cooperative di produzione e lavoro"		LA TOSCANA SRL	439.000	43.900	11/12/2002	43.900	131.700		175.600
1.2	1.11200.2.2015	Misura 1.2 "Aiuti agli investimenti di piccole imprese artigiane e cooperative di produzione e lavoro"		"L' ANTICO FORNO" SNC DI CAPERONI C. e C.	149.600	14.960	11/12/2002	14.960	44.880		59.840
1.2	1.11200.2.3002	Misura 1.2 "Aiuti agli investimenti di piccole imprese artigiane e cooperative di produzione e lavoro"		CHELI CARLO E C. SNC	362.657	36.266	13/05/2003	36.266	108.797		145.063
1.2	1.11200.2.3003	Misura 1.2 "Aiuti agli investimenti di piccole imprese artigiane e cooperative di produzione e lavoro"		CHELI ENZO	231.781	23.178	13/05/2003	23.178	69.534		92.712
1.2	1.11200.2.3004	Misura 1.2 "Aiuti agli investimenti di piccole imprese artigiane e cooperative di produzione e lavoro"		IMPRESA COSTRUZIONI BALDERESCHI R. DI BALDERESCHI ROBERTA E ROBERTO SNC	507.879	50.788	13/05/2003	50.788	152.364		203.152
1.2	1.11200.2.3006	Misura 1.2 "Aiuti agli investimenti di piccole imprese artigiane e cooperative di produzione e lavoro"		METALMECCANICA FUTURA SRL	120.997	12.100	13/05/2003	12.100	36.299		48.399
1.2	1.11200.2.3007	Misura 1.2 "Aiuti agli investimenti di piccole imprese artigiane e cooperative di produzione e lavoro"		CARROZ. OFF. NUOVA SUPERCAR SNC DI FRANZA A. E C.	160.795	16.079	26/05/2004	16.079	48.238		64.318
1.2	1.11200.2.3008	Misura 1.2 "Aiuti agli investimenti di piccole imprese artigiane e cooperative di produzione e lavoro"		IDROTERMICA PIEMME DI PANCHETTI M. e C. SNC	100.211	10.021	27/01/2004	10.021	30.063		40.085
1.2	1.11200.2.3009	Misura 1.2 "Aiuti agli investimenti di piccole imprese artigiane e cooperative di produzione e lavoro"		ANTICO FORNO MATTEUCCI DI MATTEUCCI LORENZO	51.962	5.196	13/05/2003	5.196	15.589		20.785
1.2	1.11200.2.3014	Misura 1.2 "Aiuti agli investimenti di piccole imprese artigiane e cooperative di produzione e lavoro"		ANDREA GHERARDI	190.944	19.094	13/05/2003	19.094	57.283		76.377
1.2	1.11200.3.4009	Misura 1.2 "Aiuti agli investimenti di piccole imprese artigiane e cooperative di produzione e lavoro"		LUZZI BRUNERO E STEFANO SNC	74.000	7.400	29/12/2003	7.400	22.200		29.600
1.2	1.11200.3.4011	Misura 1.2 "Aiuti agli investimenti di piccole imprese artigiane e cooperative di produzione e lavoro"		TECNOVETRO SNC DI GIUNTINI L. e CERVELLI C.	335.000	33.500	29/12/2003	33.500	100.500		134.000
1.2	1.11200.3.5002	Misura 1.2 "Aiuti agli investimenti di piccole imprese artigiane e cooperative di produzione e lavoro"		DORI PUBBLICITA' SRL	162.980	16.298	24/05/2004	15.589	46.766		62.355

Allegato 2 – Lista dei progetti finanziati 2000-2006
Docup Toscana Obiettivo 2 2000-2006

Misura	Codice Progetto	Titolo	Progetto coerente	Beneficiario	Progetti approvati per misura			Importi certificati			
					Importo ammissibile approvato (euro)	Contributo FESR previsto (euro)	Approvazione (data) gg/mm/aa	Contributo FESR pagato dal beneficiario finale (euro)	Contributo pubblico nazionale (euro)	Contributo privato ammissibile	Spesa Totale (euro)
1.2	1.11200.3.5006	Misura 1.2 "Aiuti agli investimenti di piccole imprese artigiane e cooperative di produzione e lavoro"		ARMO COSTRUZIONI SRL	560.764	56.076	23/12/2004	55.860	167.579		223.439
1.2	1.11200.3.5008	Misura 1.2 "Aiuti agli investimenti di piccole imprese artigiane e cooperative di produzione e lavoro"		NASSI FABRIZIO e C. SAS	393.600	39.360	24/05/2004	39.360	118.080		157.440
1.2	1.11200.3.5010	Misura 1.2 "Aiuti agli investimenti di piccole imprese artigiane e cooperative di produzione e lavoro"		METALPIOMBO DI LAZZERETTI REMO e C. SNC	304.748	30.475	24/05/2004	30.475	91.424		121.899
1.2	1.11200.3.5011	Misura 1.2 "Aiuti agli investimenti di piccole imprese artigiane e cooperative di produzione e lavoro"		S.A.M.I. DI COLICCHIA ANTONIO E FERRETTA LUIGI SNC	69.064	6.906	24/05/2004	6.180	18.540		24.720
1.2	1.11200.3.5012	Misura 1.2 "Aiuti agli investimenti di piccole imprese artigiane e cooperative di produzione e lavoro"		ARZILLI EDILIZIA SNC DI ARZILLI ORESTE e C.	71.692	7.169	24/05/2004	7.169	21.508		28.677
1.2	1.11200.3.5013	Misura 1.2 "Aiuti agli investimenti di piccole imprese artigiane e cooperative di produzione e lavoro"		GO GOMMA INTERNATIONAL SRL	76.300	7.630	24/05/2004	7.630	22.890		30.520
1.2	1.11200.3.5014	Misura 1.2 "Aiuti agli investimenti di piccole imprese artigiane e cooperative di produzione e lavoro"		OFFICINA MECCANICA CONTI DI CONTI LUCIANO E C. SNC	535.234	53.523	24/05/2004	53.523	160.570		214.094
1.2	1.11200.3.5016	Misura 1.2 "Aiuti agli investimenti di piccole imprese artigiane e cooperative di produzione e lavoro"		MECCANICA MUGELLO SRL	200.000	35.000	18/11/2003	35.000	105.000		140.000
1.2	1.11200.3.5017	Misura 1.2 "Aiuti agli investimenti di piccole imprese artigiane e cooperative di produzione e lavoro"		FLORENTIA P.A.F. DI ROTELLINI MASSIMO & C. SNC	156.000	27.300	15/12/2003	27.300	81.900		109.200
1.2	1.11200.4.6001	Misura 1.2 "Aiuti agli investimenti di piccole imprese artigiane e cooperative di produzione e lavoro"		CELLINI SOC. COOP	1.500.000	150.000	16/08/2004	150.000	450.000		600.000
1.2	1.11200.4.6002	Misura 1.2 "Aiuti agli investimenti di piccole imprese artigiane e cooperative di produzione e lavoro"		ARTEC ITALIA SRL	70.000	7.000	16/08/2004	7.000	21.000		28.000
1.2	1.11200.4.6003	Misura 1.2 "Aiuti agli investimenti di piccole imprese artigiane e cooperative di produzione e lavoro"		LEGATORIA CIOLLI SRL	88.129	8.813	16/08/2004	8.813	26.439		35.252
1.2	1.11200.4.6005	Misura 1.2 "Aiuti agli investimenti di piccole imprese artigiane e cooperative di produzione e lavoro"		AELLE DI LORELLA ANDREOZZI	135.000	13.500	16/08/2004	13.500	40.500		54.000
1.2	1.11200.4.6006	Misura 1.2 "Aiuti agli investimenti di piccole imprese artigiane e cooperative di produzione e lavoro"		ARTE DEL LEGNO DI LANDI LUCIANO	170.000	17.000	16/08/2004	17.000	51.000		68.000
1.2	1.11200.4.6008	Misura 1.2 "Aiuti agli investimenti di piccole imprese artigiane e cooperative di produzione e lavoro"		STIETTINI AUTO DI STIETTINI LORENZO e C. SNC	772.800	77.280	16/08/2004	77.280	231.840		309.120
1.2	1.11200.4.6010	Misura 1.2 "Aiuti agli investimenti di piccole imprese artigiane e cooperative di produzione e lavoro"		A.S.S.A. SCRL	394.000	39.400	16/08/2004	39.400	118.200		157.600
1.2	1.11200.4.6011	Misura 1.2 "Aiuti agli investimenti di piccole imprese artigiane e cooperative di produzione e lavoro"		O.M.A.G. OFFICINA MECCANICA ALTA GARFAGNANA PSCRL	99.223	9.922	16/08/2004	9.922	29.767		39.689

Allegato 2 – Lista dei progetti finanziati 2000-2006
Docup Toscana Obiettivo 2 2000-2006

Misura	Codice Progetto	Titolo	Progetto coerente	Beneficiario	Progetti approvati per misura			Importi certificati			
					Importo ammissibile approvato (euro)	Contributo FESR previsto (euro)	Approvazione (data) gg/mm/aa	Contributo FESR pagato dal beneficiario finale (euro)	Contributo pubblico nazionale (euro)	Contributo privato ammissibile	Spesa Totale (euro)
1.2	1.11200.4.6012	Misura 1.2 "Aiuti agli investimenti di piccole imprese artigiane e cooperative di produzione e lavoro"		SIVA DEI F.LLI NOFERINI SAS DI PIERLUIGI E GUIDO	464.000	46.400	16/08/2004	46.400	139.200		185.600
1.2	1.11200.4.6014	Misura 1.2 "Aiuti agli investimenti di piccole imprese artigiane e cooperative di produzione e lavoro"		TECNOARREDA DI MONTORZI R. E FERRINI C. SNC	291.250	29.125	16/08/2004	29.125	87.375		116.500
1.2	1.11200.4.7001	Misura 1.2 "Aiuti agli investimenti di piccole imprese artigiane e cooperative di produzione e lavoro"		CONO ETRUSCO SNC DI GORI F. e C.	53.500	5.350	22/10/2004	5.350	16.050		21.400
1.2	1.11200.4.7002	Misura 1.2 "Aiuti agli investimenti di piccole imprese artigiane e cooperative di produzione e lavoro"		AUTOCARROZZERI A LIPPI DI FANANI A. E C. SNC	479.349	47.935	22/10/2004	47.935	143.805		191.740
1.2	1.11200.4.7003	Misura 1.2 "Aiuti agli investimenti di piccole imprese artigiane e cooperative di produzione e lavoro"		SIET DI SIMONE NENCIONI	185.000	18.500	22/10/2004	18.000	54.000		72.000
1.2	1.11200.4.7004	Misura 1.2 "Aiuti agli investimenti di piccole imprese artigiane e cooperative di produzione e lavoro"		ECOLOGIA TRASPORTI SAS DI QUINDICI R. e C. SAS	209.876	20.988	22/10/2004	20.988	62.963		83.950
1.2	1.11200.4.7007	Misura 1.2 "Aiuti agli investimenti di piccole imprese artigiane e cooperative di produzione e lavoro"		ROSATI DI BRESCI A. e L. SNC	230.000	23.000	22/10/2004	23.000	69.000		92.000
1.2	1.11200.4.7009	Misura 1.2 "Aiuti agli investimenti di piccole imprese artigiane e cooperative di produzione e lavoro"		DRY SERVICE SAS DI BUSILLO GIANCARLO e C.	52.000	5.200	22/10/2004	5.200	15.600		20.800
1.2	1.11200.4.8001	Misura 1.2 "Aiuti agli investimenti di piccole imprese artigiane e cooperative di produzione e lavoro"		CERAMICHE LEONA SNC DI LEONCINI D. e T.	223.471	22.347	22/12/2004	22.347	67.041		89.388
1.2	1.11200.4.8002	Misura 1.2 "Aiuti agli investimenti di piccole imprese artigiane e cooperative di produzione e lavoro"		CAPACCIOLI MARIO	177.000	17.700	21/07/2005	17.700	53.100		70.800
1.2	1.11200.4.8003	Misura 1.2 "Aiuti agli investimenti di piccole imprese artigiane e cooperative di produzione e lavoro"		LE TORTE DI PANCONI AGOSTINA	101.200	10.120	24/08/2005	10.120	30.360		40.480
1.2	1.11200.4.8004	Misura 1.2 "Aiuti agli investimenti di piccole imprese artigiane e cooperative di produzione e lavoro"		INDUSTRIA PLASTICA TOSCANA S.C.A.R.L.	346.912	34.691	22/12/2004	34.691	104.074		138.765
1.2	1.11200.4.8005	Misura 1.2 "Aiuti agli investimenti di piccole imprese artigiane e cooperative di produzione e lavoro"		SBRANA SERRAMENTI SNC DI SBRANA STEFANO e C.	170.000	17.000	22/12/2004	17.000	51.000		68.000
1.2	1.11200.4.8006	Misura 1.2 "Aiuti agli investimenti di piccole imprese artigiane e cooperative di produzione e lavoro"		PROVVEDI DI PROVVEDI DUILIO e C. SNC	72.000	7.200	22/12/2004	7.200	21.600		28.800
1.2	1.11200.4.8007	Misura 1.2 "Aiuti agli investimenti di piccole imprese artigiane e cooperative di produzione e lavoro"		G e G INFISSI SRL	283.409	28.341	22/12/2004	28.341	85.023		113.364
1.2	1.11200.4.8010	Misura 1.2 "Aiuti agli investimenti di piccole imprese artigiane e cooperative di produzione e lavoro"		PORTEINDOOR DI PASQUINUCCI MASSIMILIANO	76.050	7.605	22/12/2004	4.955	14.865		19.821
1.2	1.11200.4.8011	Misura 1.2 "Aiuti agli investimenti di piccole imprese artigiane e cooperative di produzione e lavoro"		R.F.M. CARPENTERIA MECCANICA DI FAILLI S E C. SAS	319.000	31.900	22/12/2004	31.500	94.500		126.000

Allegato 2 – Lista dei progetti finanziati 2000-2006
Docup Toscana Obiettivo 2 2000-2006

Misura	Codice Progetto	Titolo	Progetto coerente	Beneficiario	Progetti approvati per misura			Importi certificati			
					Importo ammissibile approvato (euro)	Contributo FESR previsto (euro)	Approvazione (data) gg/mm/aa	Contributo FESR pagato dal beneficiario finale (euro)	Contributo pubblico nazionale (euro)	Contributo privato ammissibile	Spesa Totale (euro)
1.2	1.11200.4.8012	Misura 1.2 "Aiuti agli investimenti di piccole imprese artigiane e cooperative di produzione e lavoro"		ART MODA SRL	95.055	9.506	22/12/2004	9.506	28.517		38.022
1.2	1.11200.4.8016	Misura 1.2 "Aiuti agli investimenti di piccole imprese artigiane e cooperative di produzione e lavoro"		SO.FI.CA. DI SOLLAZZI, FIORI E CASTELLANI SNC	273.000	27.300	22/12/2004	27.300	81.900		109.200
1.2	1.11200.4.8017	Misura 1.2 "Aiuti agli investimenti di piccole imprese artigiane e cooperative di produzione e lavoro"		ACCOPIATURA SAS DI CALZOLAI SIMONE C.	53.000	9.275	28/07/2004	9.275	27.825		37.100
1.2	1.11200.4.8019	Misura 1.2 "Aiuti agli investimenti di piccole imprese artigiane e cooperative di produzione e lavoro"		MACCONI ARREDA SNC DI MACCONI G. E C.	64.450	11.250	28/07/2004	10.534	31.603		42.137
1.2	1.11200.4.8020	Misura 1.2 "Aiuti agli investimenti di piccole imprese artigiane e cooperative di produzione e lavoro"		NINCHERI SERGIO S.A.S.	135.746	23.756	28/07/2004	23.756	71.267		95.022
1.2	1.11200.4.8022	Misura 1.2 "Aiuti agli investimenti di piccole imprese artigiane e cooperative di produzione e lavoro"		TRE A SRL DI ADOBATO ANTONIO & FIGLI	62.500	10.938	28/07/2004	10.938	32.813		43.750
1.2	1.11200.4.8023	Misura 1.2 "Aiuti agli investimenti di piccole imprese artigiane e cooperative di produzione e lavoro"		LAVANDERIA TRIS DI VITI GIOVANNI E C. SNC	200.000	35.000	28/07/2004	35.000	105.000		140.000
1.2	1.11200.4.8025	Misura 1.2 "Aiuti agli investimenti di piccole imprese artigiane e cooperative di produzione e lavoro"		TRAPUNTIFICIO ENNEGI SNC DI GORI MILVIA E C.	75.000	13.125	28/07/2004	13.125	39.375		52.500
1.2	1.11200.4.8027	Misura 1.2 "Aiuti agli investimenti di piccole imprese artigiane e cooperative di produzione e lavoro"		FILATURA PUGGELLI SNC DI PUGGELLI A. & C.	184.000	32.200	28/07/2004	32.200	96.600		128.800
1.2	1.11200.4.8028	Misura 1.2 "Aiuti agli investimenti di piccole imprese artigiane e cooperative di produzione e lavoro"		ELLE-VU DI FATARELLA S. E VIVALDI G. SNC	89.436	15.651	28/07/2004	15.651	46.954		62.605
1.2	1.11200.4.8030	Misura 1.2 "Aiuti agli investimenti di piccole imprese artigiane e cooperative di produzione e lavoro"		ZB DI ROSSI BEATRICE	200.000	35.000	13/09/2004	35.000	105.000		140.000
1.2	1.11200.4.8032	Misura 1.2 "Aiuti agli investimenti di piccole imprese artigiane e cooperative di produzione e lavoro"		L'IMMAGINE SRL	41.409	7.246	21/10/2004	7.246	21.739		28.986
1.2	1.11200.4.8033	Misura 1.2 "Aiuti agli investimenti di piccole imprese artigiane e cooperative di produzione e lavoro"		ALESSI E BECAGLI & C. SNC	25.000	4.375	17/11/2004	4.375	13.125		17.500
1.2	1.11200.4.8034	Misura 1.2 "Aiuti agli investimenti di piccole imprese artigiane e cooperative di produzione e lavoro"		BALLANTINI PAOLO	21.000	3.675	16/12/2004	3.675	11.025		14.700
1.2	1.11200.4.8035	Misura 1.2 "Aiuti agli investimenti di piccole imprese artigiane e cooperative di produzione e lavoro"		T.R.E.C. SRL	38.650	6.764	02/08/2004	6.764	20.291		27.055
1.2	1.11200.4.8037	Misura 1.2 "Aiuti agli investimenti di piccole imprese artigiane e cooperative di produzione e lavoro"		LIBROIA TERESA	12.500	2.188	11/02/2004	2.188	6.563		8.750
1.2	1.11200.4.8038	Misura 1.2 "Aiuti agli investimenti di piccole imprese artigiane e cooperative di produzione e lavoro"		COOPT SOC. COOP	189.892	28.484	14/12/2005	9.805	29.416		39.222
1.2	1.11200.4.8039	Misura 1.2 "Aiuti agli investimenti di piccole imprese artigiane e cooperative di produzione e lavoro"		IDEA 2000 I.L. SCRL	68.000	10.200	14/12/2005	9.444	28.331		37.774
1.2	1.11200.5.0001	Misura 1.2 "Aiuti agli investimenti di piccole imprese artigiane e cooperative di produzione e lavoro"		C.O.P.T. SOC. COOP.	218.000	32.700	15/11/2005	32.700	98.100		130.800

Allegato 2 – Lista dei progetti finanziati 2000-2006
Docup Toscana Obiettivo 2 2000-2006

Misura	Codice Progetto	Titolo	Progetto coerente	Beneficiario	Progetti approvati per misura			Importi certificati			
					Importo ammissibile approvato (euro)	Contributo FESR previsto (euro)	Approvazione (data) gg/mm/aa	Contributo FESR pagato dal beneficiario finale (euro)	Contributo pubblico nazionale (euro)	Contributo privato ammissibile	Spesa Totale (euro)
1.2	1.11200.5.0002	Misura 1.2 "Aiuti agli investimenti di piccole imprese artigiane e cooperative di produzione e lavoro"		MAZZONI ANDREA E C. SRL	186.670	28.000	15/11/2005	28.000	84.000		112.000
1.2	1.11200.5.0003	Misura 1.2 "Aiuti agli investimenti di piccole imprese artigiane e cooperative di produzione e lavoro"		IMPRES SRL	1.384.000	207.600	15/11/2005	207.600	622.800		830.400
1.2	1.11200.5.0004	Misura 1.2 "Aiuti agli investimenti di piccole imprese artigiane e cooperative di produzione e lavoro"		F.LLI SIGNORINI SNC	821.560	123.234	15/11/2005	123.234	369.702		492.936
1.2	1.11200.5.0005	Misura 1.2 "Aiuti agli investimenti di piccole imprese artigiane e cooperative di produzione e lavoro"		RO.SI.DA. DI GIACCO FRANCESCO	359.400	53.910	15/11/2005	53.910	161.730		215.640
1.2	1.11200.5.0006	Misura 1.2 "Aiuti agli investimenti di piccole imprese artigiane e cooperative di produzione e lavoro"		ZETA MECCANICA DI ZUCHELLI A. e FIGLI SAS	105.000	15.750	15/11/2005	15.750	47.250		63.000
1.2	1.11200.5.0007	Misura 1.2 "Aiuti agli investimenti di piccole imprese artigiane e cooperative di produzione e lavoro"		STUDIO DESIGN SRL	499.150	74.873	15/11/2005	74.873	224.618		299.490
1.2	1.11200.5.0008	Misura 1.2 "Aiuti agli investimenti di piccole imprese artigiane e cooperative di produzione e lavoro"		COSMOCORNICI DI MASERTI GABRIELE E C. SNC	72.000	10.800	15/11/2005	10.800	32.400		43.200
1.2	1.11200.5.0010	Misura 1.2 "Aiuti agli investimenti di piccole imprese artigiane e cooperative di produzione e lavoro"		FALSETTI PIERANTONIO E SIMONE SNC	86.091	12.914	15/11/2005	12.627	37.880		50.507
1.2	1.11200.5.0014	Misura 1.2 "Aiuti agli investimenti di piccole imprese artigiane e cooperative di produzione e lavoro"		P.A.C. DI VALENTINI P. L. E P. SAS	64.766	9.715	15/11/2005	9.100	27.300		36.400
1.2	1.11200.5.0020	Misura 1.2 "Aiuti agli investimenti di piccole imprese artigiane e cooperative di produzione e lavoro"		DENTAL DESIGN DI FLAMMIA ALESSANDRO	92.500	13.875	15/11/2005	13.875	41.625		55.500
1.2	1.11200.5.0022	Misura 1.2 "Aiuti agli investimenti di piccole imprese artigiane e cooperative di produzione e lavoro"		PRO-MI SICUREZZA DI PROFETI MICHELE	310.000	46.500	15/11/2005	46.500	139.500		186.000
1.2	1.11200.5.0024	Misura 1.2 "Aiuti agli investimenti di piccole imprese artigiane e cooperative di produzione e lavoro"		EDIL CONDOTTI SNC DI ROMANELLI M. e C.	200.000	30.000	15/11/2005	30.000	90.000		120.000
1.2	1.11200.5.1001	Misura 1.2 "Aiuti agli investimenti di piccole imprese artigiane e cooperative di produzione e lavoro"		OFFICINA MECCANICA CANTINI GIUSEPPE e C. SNC	496.098	74.415	19/04/2007	74.415	223.244		297.659
1.2	1.11200.5.1005	Misura 1.2 "Aiuti agli investimenti di piccole imprese artigiane e cooperative di produzione e lavoro"		GIORGI CLAUDIO	68.000	10.200	19/04/2007	10.200	30.600		40.800
1.2	1.11200.5.1006	Misura 1.2 "Aiuti agli investimenti di piccole imprese artigiane e cooperative di produzione e lavoro"		M.C. INFISSI SRL	339.095	50.864	29/12/2005	50.864	152.593		203.457
1.2	1.11200.5.1007	Misura 1.2 "Aiuti agli investimenti di piccole imprese artigiane e cooperative di produzione e lavoro"		VERDE SCAVI DI GRASSI MASSIMO	70.300	10.545	19/04/2007	10.545	31.635		42.180
1.2	1.11200.5.1009	Misura 1.2 "Aiuti agli investimenti di piccole imprese artigiane e cooperative di produzione e lavoro"		MEUCCI GIAN PIERO	106.040	15.906	19/04/2007	15.906	47.718		63.624
1.2	1.11200.5.1011	Misura 1.2 "Aiuti agli investimenti di piccole imprese artigiane e cooperative di produzione e lavoro"		B.P.M. SAS DI BERTINI ANDREA e C.	167.000	25.050	12/09/2006	25.050	75.150		100.200

Allegato 2 – Lista dei progetti finanziati 2000-2006
Docup Toscana Obiettivo 2 2000-2006

Misura	Codice Progetto	Titolo	Progetto coerente	Beneficiario	Progetti approvati per misura			Importi certificati			
					Importo ammissibile approvato (euro)	Contributo FESR previsto (euro)	Approvazione (data) gg/mm/aa	Contributo FESR pagato dal beneficiario finale (euro)	Contributo pubblico nazionale (euro)	Contributo privato ammissibile	Spesa Totale (euro)
1.2	1.11200.5.1012	Misura 1.2 "Aiuti agli investimenti di piccole imprese artigiane e cooperative di produzione e lavoro"		FALCIANI FABIO	80.000	12.000	19/04/2007	10.534	31.601		42.135
1.2	1.11200.5.1018	Misura 1.2 "Aiuti agli investimenti di piccole imprese artigiane e cooperative di produzione e lavoro"		TIRONE COSTRUZIONI SRL	120.000	18.000	12/09/2006	18.000	54.000		72.000
1.2	1.11200.5.1020	Misura 1.2 "Aiuti agli investimenti di piccole imprese artigiane e cooperative di produzione e lavoro"		MAUCELI COSTRUZIONI SRL	120.000	18.000	12/09/2006	18.000	54.000		72.000
1.2	1.11200.5.1021	Misura 1.2 "Aiuti agli investimenti di piccole imprese artigiane e cooperative di produzione e lavoro"		VALIANI GIULIANO E FIGLI SNC	1.025.438	153.816	29/12/2005	153.816	461.447		615.263
1.2	1.11200.5.1024	Misura 1.2 "Aiuti agli investimenti di piccole imprese artigiane e cooperative di produzione e lavoro"		CARTACCI BRUNO e C. SNC	374.377	56.157	12/09/2006	56.157	168.470		224.626
1.2	1.11200.5.1025	Misura 1.2 "Aiuti agli investimenti di piccole imprese artigiane e cooperative di produzione e lavoro"		AUTOCARROZZERI A PISANA DI COLOMBINI D. e C. SNC	500.000	75.000	29/12/2005	75.000	225.000		300.000
1.2	1.11200.5.1026	Misura 1.2 "Aiuti agli investimenti di piccole imprese artigiane e cooperative di produzione e lavoro"		F.LLI MASINI SRL	332.608	49.891	12/09/2006	46.207	138.620		184.827
1.2	1.11200.5.2001	Misura 1.2 "Aiuti agli investimenti di piccole imprese artigiane e cooperative di produzione e lavoro"		CIOPPI SNC DI CIOPPI ROSSANO E C. SNC	213.500	32.025	19/04/2007	30.390	91.170		121.559
1.2	1.11200.5.2002	Misura 1.2 "Aiuti agli investimenti di piccole imprese artigiane e cooperative di produzione e lavoro"		GRASSINI PNEUMATICI SRL	500.000	75.000	12/09/2006	75.000	225.000		300.000
1.2	1.11200.5.2005	Misura 1.2 "Aiuti agli investimenti di piccole imprese artigiane e cooperative di produzione e lavoro"		TOCI ROBERTO DI ANDREA TOCI e C. SAS	447.150	67.073	19/04/2007	67.073	201.218		268.290
1.2	1.11200.5.2006	Misura 1.2 "Aiuti agli investimenti di piccole imprese artigiane e cooperative di produzione e lavoro"		TERMOIDRAULICA PIERI SRL	122.430	18.365	19/04/2007	18.000	54.000		72.000
1.2	1.11200.5.2007	Misura 1.2 "Aiuti agli investimenti di piccole imprese artigiane e cooperative di produzione e lavoro"		CUNGI COSTRUZIONI SRL	60.000	9.000	19/04/2007	9.000	27.000		36.000
1.2	1.11200.5.2009	Misura 1.2 "Aiuti agli investimenti di piccole imprese artigiane e cooperative di produzione e lavoro"		BONUCCI BRUNO	310.000	46.500	19/04/2007	45.874	137.622		183.496
1.2	1.11200.5.2011	Misura 1.2 "Aiuti agli investimenti di piccole imprese artigiane e cooperative di produzione e lavoro"		BASSI SIMONE	77.100	11.565	19/04/2007	11.565	34.695		46.260
1.2	1.11200.5.2012	Misura 1.2 "Aiuti agli investimenti di piccole imprese artigiane e cooperative di produzione e lavoro"		COMANDUCCI e MARTINELLI SNC	1.285.000	192.750	12/09/2006	192.750	578.250		771.000
1.2	1.11200.5.2013	Misura 1.2 "Aiuti agli investimenti di piccole imprese artigiane e cooperative di produzione e lavoro"		GRAFICHE CAROTI SAS DI CAROTI A. e C.	51.120	7.668	19/04/2007	7.668	23.004		30.672
1.2	1.11200.5.2016	Misura 1.2 "Aiuti agli investimenti di piccole imprese artigiane e cooperative di produzione e lavoro"		GUERRIERI IVO	105.000	15.750	19/04/2007	13.410	40.229		53.639
1.2	1.11200.5.2018	Misura 1.2 "Aiuti agli investimenti di piccole imprese artigiane e cooperative di produzione e lavoro"		FALEGNAMERIA BRACCINI DI BERTINI F. e D. SNC	175.000	26.250	19/04/2007	26.250	78.750		105.000
1.2	1.11200.5.2019	Misura 1.2 "Aiuti agli investimenti di piccole imprese artigiane e cooperative di produzione e lavoro"		R.M. COSTRUZIONI DI ROGAI e TAGLIAFERRI SNC	180.000	27.000	19/04/2007	26.271	78.813		105.083

Allegato 2 – Lista dei progetti finanziati 2000-2006
Docup Toscana Obiettivo 2 2000-2006

Misura	Codice Progetto	Titolo	Progetto coerente	Beneficiario	Progetti approvati per misura			Importi certificati			
					Importo ammissibile approvato (euro)	Contributo FESR previsto (euro)	Approvazione (data) gg/mm/aa	Contributo FESR pagato dal beneficiario finale (euro)	Contributo pubblico nazionale (euro)	Contributo privato ammissibile	Spesa Totale (euro)
1.2	1.11200.5.2021	Misura 1.2 "Aiuti agli investimenti di piccole imprese artigiane e cooperative di produzione e lavoro"		STUDIO RICAMO DI PIGONI LINA E C. SNC	155.505	23.326	19/04/2007	23.326	69.977		93.303
1.2	1.11200.5.2025	Misura 1.2 "Aiuti agli investimenti di piccole imprese artigiane e cooperative di produzione e lavoro"		OMONIMA SRL	228.713	34.307	12/09/2006	34.307	102.921		137.228
1.2	1.11200.5.2030	Misura 1.2 "Aiuti agli investimenti di piccole imprese artigiane e cooperative di produzione e lavoro"		BETTAZZI CLAUDIO	55.000	8.250	13/04/2005	8.250	24.750		33.000
1.2	1.11200.5.2032	Misura 1.2 "Aiuti agli investimenti di piccole imprese artigiane e cooperative di produzione e lavoro"		ANGHIARI TEXTIL GROUP SRL	104.000	15.600	13/04/2005	15.600	46.800		62.400
1.2	1.11200.5.2033	Misura 1.2 "Aiuti agli investimenti di piccole imprese artigiane e cooperative di produzione e lavoro"		ELLEDUE DI LIVI MARIA GRAZIA & C. SNC	70.000	10.500	13/04/2005	9.253	27.759		37.012
1.2	1.11200.5.2034	Misura 1.2 "Aiuti agli investimenti di piccole imprese artigiane e cooperative di produzione e lavoro"		TESSITURA FERRI DI FERRI MASSIMO E C. SNC	139.500	20.925	13/04/2005	18.915	56.744		75.659
1.2	1.11200.5.2036	Misura 1.2 "Aiuti agli investimenti di piccole imprese artigiane e cooperative di produzione e lavoro"		TESSILMODA DI BARTOLINI PAOLA	53.628	8.044	13/04/2005	8.044	24.133		32.177
1.2	1.11200.5.2037	Misura 1.2 "Aiuti agli investimenti di piccole imprese artigiane e cooperative di produzione e lavoro"		RITORCITURA 2000 DI VIGNOLINI SAURO	88.000	13.200	21/07/2005	13.200	39.600		52.800
1.2	1.11200.5.2038	Misura 1.2 "Aiuti agli investimenti di piccole imprese artigiane e cooperative di produzione e lavoro"		VAPORIZZO LIA SRL	139.149	20.872	21/07/2005	20.872	62.617		83.489
1.2	1.11200.5.2039	Misura 1.2 "Aiuti agli investimenti di piccole imprese artigiane e cooperative di produzione e lavoro"		JOLLY BIJOUX SNC DI CACIOLI B. & C.	107.500	16.125	21/07/2005	16.125	48.375		64.500
1.2	1.11200.5.2040	Misura 1.2 "Aiuti agli investimenti di piccole imprese artigiane e cooperative di produzione e lavoro"		RM. METALLICA SRL	80.000	12.000	24/04/2007	9.731	29.192		38.923
1.2	1.11200.5.2041	Misura 1.2 "Aiuti agli investimenti di piccole imprese artigiane e cooperative di produzione e lavoro"		CROMA CATENE SNC	123.000	18.450	24/04/007	18.450	55.350		73.800
1.2	1.11200.5.2042	Misura 1.2 "Aiuti agli investimenti di piccole imprese artigiane e cooperative di produzione e lavoro"		TESSITURA CHIARA E ELENA DI FEDELI GRAZIELLA	249.000	37.350	07/11/2006	37.350	112.050		149.400
1.2	1.11200.5.2043	Misura 1.2 "Aiuti agli investimenti di piccole imprese artigiane e cooperative di produzione e lavoro"		SUOLIFICIO TUTTOCUOIO SRL	140.000	21.000	07/11/2006	21.000	63.000		84.000
1.2	1.11200.5.2044	Misura 1.2 "Aiuti agli investimenti di piccole imprese artigiane e cooperative di produzione e lavoro"		TESSITURA A MAGLIA INNOCENTI M & C SNC	76.000	11.400	07/11/2006	11.250	33.750		45.000
1.2	1.11200.5.2046	Misura 1.2 "Aiuti agli investimenti di piccole imprese artigiane e cooperative di produzione e lavoro"		RICAMIFICIO ESSEMME SRL	48.550	7.283	07/11/2006	6.860	20.579		27.439
1.2	1.11200.5.2047	Misura 1.2 "Aiuti agli investimenti di piccole imprese artigiane e cooperative di produzione e lavoro"		SDF DI R. MASCAGNI E C. SAS	85.000	12.750	07/11/2006	12.750	38.250		51.000
1.2	1.11200.5.2048	Misura 1.2 "Aiuti agli investimenti di piccole imprese artigiane e cooperative di produzione e lavoro"		SPACCATRICE AL.MA SNC	137.000	20.550	07/11/2006	19.500	58.500		78.000

Allegato 2 – Lista dei progetti finanziati 2000-2006
Docup Toscana Obiettivo 2 2000-2006

Misura	Codice Progetto	Titolo	Progetto coerente	Beneficiario	Progetti approvati per misura			Importi certificati			
					Importo ammissibile approvato (euro)	Contributo FESR previsto (euro)	Approvazione (data) gg/mm/aa	Contributo FESR pagato dal beneficiario finale (euro)	Contributo pubblico nazionale (euro)	Contributo privato ammissibile	Spesa Totale (euro)
1.2	1.11200.5.2049	Misura 1.2 "Aiuti agli investimenti di piccole imprese artigiane e cooperative di produzione e lavoro"		GIOVANNINI METALLI SRL	250.000	37.500	07/11/2006	37.200	111.600		148.800
1.2	1.11200.5.2050	Misura 1.2 "Aiuti agli investimenti di piccole imprese artigiane e cooperative di produzione e lavoro"		LORD FANTASY DI RONDELLI M.	80.725	12.109	12/05/2006	12.109	36.326		48.435
1.2	1.11200.5.2051	Misura 1.2 "Aiuti agli investimenti di piccole imprese artigiane e cooperative di produzione e lavoro"		CROMA CATENE SNC	127.000	19.050	16/02/2006	19.050	57.150		76.200
1.2	1.11200.5.2052	Misura 1.2 "Aiuti agli investimenti di piccole imprese artigiane e cooperative di produzione e lavoro"		SAMI DI MARTINI & INNOCENTI SNC	250.000	37.500	12/05/2006	37.493	112.478		149.970
1.2	1.11200.5.2053	Misura 1.2 "Aiuti agli investimenti di piccole imprese artigiane e cooperative di produzione e lavoro"		MVM SNC DI MONETI E VEZZOSI	250.000	37.500	16/02/2006	37.500	112.500		150.000
1.2	1.11200.5.2054	Misura 1.2 "Aiuti agli investimenti di piccole imprese artigiane e cooperative di produzione e lavoro"		VAPORIZZO LIA SRL	59.895	8.984	16/02/2006	8.984	26.953		35.937
1.2	1.11200.5.2055	Misura 1.2 "Aiuti agli investimenti di piccole imprese artigiane e cooperative di produzione e lavoro"		LUKA'S DI INNOCENTI GIUSEPPE	35.000	5.250	16/02/2006	5.085	15.255		20.341
1.2	1.11200.5.2056	Misura 1.2 "Aiuti agli investimenti di piccole imprese artigiane e cooperative di produzione e lavoro"		VI-FRA SNC DI VAZZANA E VANNOZZI	87.128	13.069	16/02/2006	13.069	39.208		52.277
1.2	1.11200.5.2058	Misura 1.2 "Aiuti agli investimenti di piccole imprese artigiane e cooperative di produzione e lavoro"		TESSITURA OCCHOLINI SNC	250.000	37.500	16/02/2006	37.500	112.500		150.000
1.2	1.11200.5.2060	Misura 1.2 "Aiuti agli investimenti di piccole imprese artigiane e cooperative di produzione e lavoro"		PUGI GROUP SRL	27.837	4.176	12/05/2006	4.176	12.527		16.702
1.2	1.11200.5.2062	Misura 1.2 "Aiuti agli investimenti di piccole imprese artigiane e cooperative di produzione e lavoro"		ZB DI ROSSI BEATRICE	145.000	21.750	16/02/2006	21.000	63.000		84.000
1.2	1.11200.5.2064	Misura 1.2 "Aiuti agli investimenti di piccole imprese artigiane e cooperative di produzione e lavoro"		ORDITURA P.F. DI PANICHI	140.000	21.000	16/02/2006	18.350	55.050		73.400
1.2	1.11200.5.2065	Misura 1.2 "Aiuti agli investimenti di piccole imprese artigiane e cooperative di produzione e lavoro"		TESSITURA A MAGLIA INNOCENTI M E C SNC	155.000	23.250	16/02/2006	23.250	69.750		93.000
1.2	1.11200.5.2066	Misura 1.2 "Aiuti agli investimenti di piccole imprese artigiane e cooperative di produzione e lavoro"		CONCERIA ONDA VERDE SNC	250.000	37.500	16/02/2006	37.500	112.500		150.000
1.2	1.11200.5.2067	Misura 1.2 "Aiuti agli investimenti di piccole imprese artigiane e cooperative di produzione e lavoro"		MA-STE SPA	121.409	18.211	16/02/2006	18.211	54.634		72.846
1.2	1.11200.5.2068	Misura 1.2 "Aiuti agli investimenti di piccole imprese artigiane e cooperative di produzione e lavoro"		SUOLIFICIO DUCHINI SNC	85.500	12.825	07/11/2006	12.825	38.475		51.300
1.2	1.11200.5.2069	Misura 1.2 "Aiuti agli investimenti di piccole imprese artigiane e cooperative di produzione e lavoro"		INCONTRATO NICOLA E C. SNC	250.000	37.500	24/04/2007	37.500	112.500		150.000
1.2	1.11200.5.2071	Misura 1.2 "Aiuti agli investimenti di piccole imprese artigiane e cooperative di produzione e lavoro"		PROCELLI COSTRUZIONI SRL	250.000	37.500	24/07/2007	37.500	112.500		150.000
1.2	1.11200.5.2072	Misura 1.2 "Aiuti agli investimenti di piccole imprese artigiane e cooperative di produzione e lavoro"		SEMAG DI SERGIO TONCELLI E C. SNC	59.750	8.963	07/11/2004	8.963	26.888		35.850

Allegato 2 – Lista dei progetti finanziati 2000-2006
Docup Toscana Obiettivo 2 2000-2006

Misura	Codice Progetto	Titolo	Progetto coerente	Beneficiario	Progetti approvati per misura			Importi certificati			
					Importo ammissibile approvato (euro)	Contributo FESR previsto (euro)	Approvazione (data) gg/mm/aa	Contributo FESR pagato dal beneficiario finale (euro)	Contributo pubblico nazionale (euro)	Contributo privato ammissibile	Spesa Totale (euro)
1.2	1.11200.5.2074	Misura 1.2 "Aiuti agli investimenti di piccole imprese artigiane e cooperative di produzione e lavoro"		FRATELLI STACCIOLI DI CARLO E MAURO STACCIOLI SNC	63.461	9.519	24/04/2007	8.543	25.628		34.171
1.2	1.11200.5.2075	Misura 1.2 "Aiuti agli investimenti di piccole imprese artigiane e cooperative di produzione e lavoro"		PECORAI GIORGIO	98.200	14.730	24/07/2007	14.730	44.190		58.920
1.2	1.11200.5.2078	Misura 1.2 "Aiuti agli investimenti di piccole imprese artigiane e cooperative di produzione e lavoro"		FABIANI ENRICO	65.000	9.750	28/11/2007	9.750	29.250		39.000
1.2	1.11200.5.2080	Misura 1.2 "Aiuti agli investimenti di piccole imprese artigiane e cooperative di produzione e lavoro"		TECNOSERIE SRL	150.000	22.500	24/07/2007	22.500	67.500		90.000
1.2	1.11200.5.2081	Misura 1.2 "Aiuti agli investimenti di piccole imprese artigiane e cooperative di produzione e lavoro"		IL GIRASOLE 2002 SOCIETA' COOPERATIVA	57.911	8.687	24/07/2007	8.479	25.438		33.918
1.2	1.11200.5.2082	Misura 1.2 "Aiuti agli investimenti di piccole imprese artigiane e cooperative di produzione e lavoro"		E.M.G. DI MICHELINI D. E GALASTRI F. SNC	160.000	24.000	24/07/2007	19.888	59.663		79.551
1.2	1.11200.5.2086	Misura 1.2 "Aiuti agli investimenti di piccole imprese artigiane e cooperative di produzione e lavoro"		MAGLIFICIO BRICIOLE SRL UNIPERSONALE	80.000	12.000	16/02/2006	10.973	32.918		43.890
1.2	1.11200.5.2087	Misura 1.2 "Aiuti agli investimenti di piccole imprese artigiane e cooperative di produzione e lavoro"		CAV. LUIGI SALVINI ARREDAMENTI DI STEFANO SALVINI	101.000	15.150	24/07/2007	15.150	45.450		60.600
1.2	1.11200.5.2088	Misura 1.2 "Aiuti agli investimenti di piccole imprese artigiane e cooperative di produzione e lavoro"		ELCON DI CASALINI MARCO E C. SAS	250.000	37.500	24/04/2007	33.320	99.959		133.279
1.2	1.11200.5.2089	Misura 1.2 "Aiuti agli investimenti di piccole imprese artigiane e cooperative di produzione e lavoro"		CERBAI SRL	174.500	26.175	24/04/2007	21.000	63.000		84.000
1.2	1.11200.5.2090	Misura 1.2 "Aiuti agli investimenti di piccole imprese artigiane e cooperative di produzione e lavoro"		AZZURRA PELLAMI SRL	86.500	12.975	24/04/2007	12.975	38.925		51.900
1.2	1.11200.5.2091	Misura 1.2 "Aiuti agli investimenti di piccole imprese artigiane e cooperative di produzione e lavoro"		MICROFUSIONI VALTIBERINE DI CENSOTTI M. & C. SNC	170.000	25.500	12/05/2006	25.500	76.500		102.000
1.2	1.11200.5.2092	Misura 1.2 "Aiuti agli investimenti di piccole imprese artigiane e cooperative di produzione e lavoro"		MA-MA ARREDAMENTI DI RIGACCI M. E C. SNC	51.205	7.681	24/04/2007	7.681	23.042		30.723
1.2	1.11200.5.2096	Misura 1.2 "Aiuti agli investimenti di piccole imprese artigiane e cooperative di produzione e lavoro"		MORELLI CRISTIANO	181.600	27.240	24/07/2007	27.240	81.720		108.960
1.2	1.11200.5.2097	Misura 1.2 "Aiuti agli investimenti di piccole imprese artigiane e cooperative di produzione e lavoro"		BIPIER DI BILIOTTI PIERO	69.800	10.470	28/11/2007	10.470	31.410		41.880
1.2	1.11200.5.2098	Misura 1.2 "Aiuti agli investimenti di piccole imprese artigiane e cooperative di produzione e lavoro"		ORDITURA CECCONI SILVIA SAS DI PACETTI PAOLO E C.	68.000	10.200	28/11/2007	10.200	30.600		40.800
1.2	1.11200.5.2099	Misura 1.2 "Aiuti agli investimenti di piccole imprese artigiane e cooperative di produzione e lavoro"		VICARIO SAS DI VICARIO LUCIANO E C.	103.700	15.555	28/11/2007	15.555	46.665		62.220

Allegato 2 – Lista dei progetti finanziati 2000-2006
Docup Toscana Obiettivo 2 2000-2006

Misura	Codice Progetto	Titolo	Progetto coerente	Beneficiario	Progetti approvati per misura			Importi certificati			
					Importo ammissibile approvato (euro)	Contributo FESR previsto (euro)	Approvazione (data) gg/mm/aa	Contributo FESR pagato dal beneficiario finale (euro)	Contributo pubblico nazionale (euro)	Contributo privato ammissibile	Spesa Totale (euro)
1.2	1.11200.5.2100	Misura 1.2 "Aiuti agli investimenti di piccole imprese artigiane e cooperative di produzione e lavoro"		ORDITURA CECCONI SILVIA SAS DI PACETTI PAOLO E C.	160.000	24.000	24/07/2007	24.000	72.000		96.000
1.2	1.11200.5.2101	Misura 1.2 "Aiuti agli investimenti di piccole imprese artigiane e cooperative di produzione e lavoro"		MAGLIFICIO PRISPOLINI DI PRISPOLINI GIOVANNI E C. SNC	53.000	7.950	28/11/2007	7.950	23.850		31.800
1.2	1.11200.5.2102	Misura 1.2 "Aiuti agli investimenti di piccole imprese artigiane e cooperative di produzione e lavoro"		C.C.M. DEI F.LLI MACCONI PAOLO E STEFANO SNC	54.200	8.130	24/07/2007	8.130	24.390		32.520
1.2	1.11200.5.2103	Misura 1.2 "Aiuti agli investimenti di piccole imprese artigiane e cooperative di produzione e lavoro"		P.G. FUSTI SRL	142.510	21.377	24/07/2007	19.918	59.755		79.674
1.2	1.11200.5.2104	Misura 1.2 "Aiuti agli investimenti di piccole imprese artigiane e cooperative di produzione e lavoro"		GIANNELLA ALESSANDRO	169.200	25.380	24/07/2007	20.915	62.745		83.660
1.2	1.11200.5.2106	Misura 1.2 "Aiuti agli investimenti di piccole imprese artigiane e cooperative di produzione e lavoro"		HULA-HOOP DI VOTINO VALERIANO	110.360	16.554	24/07/2007	16.378	49.133		65.511
1.2	1.11200.5.2107	Misura 1.2 "Aiuti agli investimenti di piccole imprese artigiane e cooperative di produzione e lavoro"		FORNO PASTICCERIA BAR PIETRINI DI PIETRINI GIANLUCA E C. SNC	45.000	6.750	24/04/2007	6.395	19.186		25.581
1.2	1.11200.5.2108	Misura 1.2 "Aiuti agli investimenti di piccole imprese artigiane e cooperative di produzione e lavoro"		GIELLE DI GENITO LUIGINO	48.500	7.275	16/02/2006	7.215	21.645		28.860
1.2	1.11200.5.2109	Misura 1.2 "Aiuti agli investimenti di piccole imprese artigiane e cooperative di produzione e lavoro"		MB ELETTRONICA SRL	122.450	18.250	16/02/2006	14.391	43.172		57.563
1.2	1.11200.5.2110	Misura 1.2 "Aiuti agli investimenti di piccole imprese artigiane e cooperative di produzione e lavoro"		ANGHIARI TEXIL GROUP SRL	150.000	22.500	21/07/2006	22.500	67.500		90.000
1.2	1.11200.5.2111	Misura 1.2 "Aiuti agli investimenti di piccole imprese artigiane e cooperative di produzione e lavoro"		TAVERNELLI ELEONORA DI ROSSI S. & C. SNC	250.000	37.500	21/07/2006	37.500	112.500		150.000
1.2	1.11200.5.2113	Misura 1.2 "Aiuti agli investimenti di piccole imprese artigiane e cooperative di produzione e lavoro"		FERRINI NEDO	180.000	27.000	07/11/2006	27.000	81.000		108.000
1.2	1.11200.5.2114	Misura 1.2 "Aiuti agli investimenti di piccole imprese artigiane e cooperative di produzione e lavoro"		FE.SAL.PLAST SNC DI FERRI ALESSANDRO E C.	61.800	9.250	07/11/2006	9.250	27.750		37.000
1.2	1.11200.5.2115	Misura 1.2 "Aiuti agli investimenti di piccole imprese artigiane e cooperative di produzione e lavoro"		MIRAPLAST DI CASTELLANI GIUSEPPE E C. SNC	250.000	37.500	07/11/2006	37.500	112.500		150.000
1.2	1.11200.5.2116	Misura 1.2 "Aiuti agli investimenti di piccole imprese artigiane e cooperative di produzione e lavoro"		PANIFICIO DEL PONTE DI PASQUALINO MAURO SAS	110.990	16.649	24/04/2007	14.700	44.100		58.800
1.2	1.11200.5.2117	Misura 1.2 "Aiuti agli investimenti di piccole imprese artigiane e cooperative di produzione e lavoro"		NERUCCI DI NERUCCI RICCARDO E C. SNC	49.500	7.425	24/04/2007	7.425	22.275		29.700

Allegato 2 – Lista dei progetti finanziati 2000-2006
Docup Toscana Obiettivo 2 2000-2006

Misura	Codice Progetto	Titolo	Progetto coerente	Beneficiario	Progetti approvati per misura			Importi certificati			
					Importo ammissibile approvato (euro)	Contributo FESR previsto (euro)	Approvazione (data) gg/mm/aa	Contributo FESR pagato dal beneficiario finale (euro)	Contributo pubblico nazionale (euro)	Contributo privato ammissibile	Spesa Totale (euro)
1.2	1.11200.5.2118	Misura 1.2 "Aiuti agli investimenti di piccole imprese artigiane e cooperative di produzione e lavoro"		PUBLIART-PUBBLICITA' DI PUCCIONI M. E C. SAS	88.940	13.341	24/04/2007	13.341	40.023		53.364
1.2	1.11200.5.2120	Misura 1.2 "Aiuti agli investimenti di piccole imprese artigiane e cooperative di produzione e lavoro"		EDILBASSINI E C. SRL	46.800	7.020	24/04/2007	6.989	20.968		27.957
1.2	1.11200.5.2125	Misura 1.2 "Aiuti agli investimenti di piccole imprese artigiane e cooperative di produzione e lavoro"		ANDREONI GIORGIO E C. SNC	80.515	12.077	24/07/2007	12.077	36.232		48.309
1.2	1.11200.5.2126	Misura 1.2 "Aiuti agli investimenti di piccole imprese artigiane e cooperative di produzione e lavoro"		FALEGNAMERIA LAPIS ASCANIO E FIGLI	250.000	37.500	28/11/2007	37.500	112.500		150.000
1.2	1.11200.5.2127	Misura 1.2 "Aiuti agli investimenti di piccole imprese artigiane e cooperative di produzione e lavoro"		ETICHETTIFICIO ARETINO SRL	250.000	37.500	28/11/2007	37.500	112.500		150.000
1.2	1.11200.5.2128	Misura 1.2 "Aiuti agli investimenti di piccole imprese artigiane e cooperative di produzione e lavoro"		DEDIMA SNC	73.832	11.075	28/11/2007	7.973	23.919		31.892
1.2	1.11200.5.2129	Misura 1.2 "Aiuti agli investimenti di piccole imprese artigiane e cooperative di produzione e lavoro"		BM DI BARTOLI CARLO ALBERTO E C. SNC	45.800	6.870	28/11/2007	6.870	20.610		27.480
1.2	1.11200.5.9001	Misura 1.2 "Aiuti agli investimenti di piccole imprese artigiane e cooperative di produzione e lavoro"		PALLONI DI PALLONI SANDRO e C. SAS	669.000	66.900	01/07/2005	49.164	147.493		196.657
1.2	1.11200.5.9005	Misura 1.2 "Aiuti agli investimenti di piccole imprese artigiane e cooperative di produzione e lavoro"		M.A.F. SNC DI BITOSSI STEFANO e C.	143.233	14.323	01/07/2005	14.323	42.970		57.293
1.2	1.11200.7.1008	Misura 1.2 "Aiuti agli investimenti di piccole imprese artigiane e cooperative di produzione e lavoro"		VICHI IMPIANTI IDROTERMICI DI VICHI LUCA	250.000	37.500	23/04/2008	37.500	112.500		150.000
1.2	1.11200.7.1009	Misura 1.2 "Aiuti agli investimenti di piccole imprese artigiane e cooperative di produzione e lavoro"		DELTA SNC DI FANI L. AGOSTINO R. E CENNI P.	80.000	12.000	23/04/2008	12.000	36.000		48.000
1.2	1.11200.7.1013	Misura 1.2 "Aiuti agli investimenti di piccole imprese artigiane e cooperative di produzione e lavoro"		PIEFTE SRL	1.236.000	185.400	23/04/2008	185.400	556.200		741.600
1.2	1.11200.7.1014	Misura 1.2 "Aiuti agli investimenti di piccole imprese artigiane e cooperative di produzione e lavoro"		FARSETTI GIAMPAOLO	214.169	32.125	07/10/2008	18.269	54.807		73.075
1.2	1.11200.7.1016	Misura 1.2 "Aiuti agli investimenti di piccole imprese artigiane e cooperative di produzione e lavoro"		SERAFINI IVO	50.350	7.553	23/04/2008	7.553	22.658		30.210
1.2	1.11200.7.1018	Misura 1.2 "Aiuti agli investimenti di piccole imprese artigiane e cooperative di produzione e lavoro"		CA.MA.NO DI MARTINI E C. SAS	110.000	16.500	23/04/2008	16.500	49.500		66.000
1.2	1.11200.7.1019	Misura 1.2 "Aiuti agli investimenti di piccole imprese artigiane e cooperative di produzione e lavoro"		EURO INFISSI SRL	350.000	52.500	23/04/2008	52.500	157.500		210.000
1.2	1.11200.7.1025	Misura 1.2 "Aiuti agli investimenti di piccole imprese artigiane e cooperative di produzione e lavoro"		VETRERIA DURGONI DI DURGONI RICCARDO E LUCA SNC	73.314	10.997	23/04/2008	10.997	32.991		43.988
1.2	1.11200.7.1027	Misura 1.2 "Aiuti agli investimenti di piccole imprese artigiane e cooperative di produzione e lavoro"		ESTASY SRL UNIPERSONALE DI CASAGNI ROBERTO	115.000	17.250	06/08/2008	17.250	51.750		69.000

Allegato 2 – Lista dei progetti finanziati 2000-2006
Docup Toscana Obiettivo 2 2000-2006

Misura	Codice Progetto	Titolo	Progetto coerente	Beneficiario	Progetti approvati per misura			Importi certificati			
					Importo ammissibile approvato (euro)	Contributo FESR previsto (euro)	Approvazione (data) gg/mm/aa	Contributo FESR pagato dal beneficiario finale (euro)	Contributo pubblico nazionale (euro)	Contributo privato ammissibile	Spesa Totale (euro)
1.2	1.11200.7.1028	Misura 1.2 "Aiuti agli investimenti di piccole imprese artigiane e cooperative di produzione e lavoro"		VANNUCCINI E CANGIOLI DI CANGIOLI GIANNI E C. SNC	140.275	21.041	23/04/2008	21.041	63.124		84.165
1.2	1.11200.7.1029	Misura 1.2 "Aiuti agli investimenti di piccole imprese artigiane e cooperative di produzione e lavoro"		BACCI ALESSANDRO	163.000	24.450	23/04/2008	24.450	73.350		97.800
1.2	1.11200.7.1030	Misura 1.2 "Aiuti agli investimenti di piccole imprese artigiane e cooperative di produzione e lavoro"		ORDITURA P.F. DI PANICHI FRANCO	421.172	63.176	23/04/2008	60.922	182.766		243.688
1.2	1.11200.7.1032	Misura 1.2 "Aiuti agli investimenti di piccole imprese artigiane e cooperative di produzione e lavoro"		OFFICINA CASELLI DI CASELLI LORENZO	360.000	54.000	23/04/2008	54.000	162.000		216.000
1.2	1.11200.7.1033	Misura 1.2 "Aiuti agli investimenti di piccole imprese artigiane e cooperative di produzione e lavoro"		GI.METAL SRL	462.464	69.370	23/04/2008	68.704	206.112		274.815
1.2	1.11200.7.1034	Misura 1.2 "Aiuti agli investimenti di piccole imprese artigiane e cooperative di produzione e lavoro"		MICHELANGELO SRL	211.500	31.725	23/04/2008	27.150	81.450		108.600
1.2	1.11200.7.1037	Misura 1.2 "Aiuti agli investimenti di piccole imprese artigiane e cooperative di produzione e lavoro"		FRATELLI BINDI DI BINDI MAURIZIO E ANDREA SNC	51.000	7.650	23/04/2008	7.650	22.950		30.600
1.2	1.11200.7.1039	Misura 1.2 "Aiuti agli investimenti di piccole imprese artigiane e cooperative di produzione e lavoro"		TESSITURA PETRUZZI DI PETRUZZI GIANCARLO E C. SNC	400.000	60.000	23/04/2008	60.000	180.000		240.000
1.2	1.11200.7.1045	Misura 1.2 "Aiuti agli investimenti di piccole imprese artigiane e cooperative di produzione e lavoro"		MOBIL-LINE SNC DI DEL GUERRA M. E GIACCIO G.	165.341	24.801	23/04/2008	20.052	60.155		80.207
1.2	1.11200.7.1059	Misura 1.2 "Aiuti agli investimenti di piccole imprese artigiane e cooperative di produzione e lavoro"		A MARCHIANI E C SNC	239.700	35.955	23/04/2008	35.955	107.865		143.820
1.2	1.11200.7.1060	Misura 1.2 "Aiuti agli investimenti di piccole imprese artigiane e cooperative di produzione e lavoro"		FALCONE PASQUALE	155.248	23.287	23/04/2008	22.771	68.314		91.085
1.2	1.11200.7.1061	Misura 1.2 "Aiuti agli investimenti di piccole imprese artigiane e cooperative di produzione e lavoro"		MAGAZZINI SALUMI DI MAGAZZINI LUCA E SAS	55.965	8.395	23/04/2008	8.395	25.184		33.579
1.2	1.11200.7.1062	Misura 1.2 "Aiuti agli investimenti di piccole imprese artigiane e cooperative di produzione e lavoro"		INCONTRATO NICOLA e C. SNC	65.193	9.779	23/04/2008	9.715	29.144		38.859
1.2	1.11200.7.1063	Misura 1.2 "Aiuti agli investimenti di piccole imprese artigiane e cooperative di produzione e lavoro"		SACE DI SANTINI E CERTINI SNC	234.000	35.100	23/04/2008	16.103	48.308		64.411
1.2	1.11200.7.1064	Misura 1.2 "Aiuti agli investimenti di piccole imprese artigiane e cooperative di produzione e lavoro"		SALUMIFICIO SANDRI SNC DI SANDRI R., A. e U.	247.943	37.191	23/04/2008	33.074	99.221		132.295
1.2	1.11200.7.1067	Misura 1.2 "Aiuti agli investimenti di piccole imprese artigiane e cooperative di produzione e lavoro"		LASER DESIGN SRL	227.800	34.170	23/04/2008	33.642	100.926		134.568
1.2	1.11200.7.1069	Misura 1.2 "Aiuti agli investimenti di piccole imprese artigiane e cooperative di produzione e lavoro"		TESSITURA A MAGLIA INNOCENTI M. e C. SNC	120.000	18.000	23/04/2008	18.000	54.000		72.000

Allegato 2 – Lista dei progetti finanziati 2000-2006
Docup Toscana Obiettivo 2 2000-2006

Misura	Codice Progetto	Titolo	Progetto coerente	Beneficiario	Progetti approvati per misura			Importi certificati			
					Importo ammissibile approvato (euro)	Contributo FESR previsto (euro)	Approvazione (data) gg/mm/aa	Contributo FESR pagato dal beneficiario finale (euro)	Contributo pubblico nazionale (euro)	Contributo privato ammissibile	Spesa Totale (euro)
1.2	1.11200.7.1071	Misura 1.2 "Aiuti agli investimenti di piccole imprese artigiane e cooperative di produzione e lavoro"		VITARELLI VETRERIA SRL	150.821	22.623	03/06/2009	22.623	67.869		90.493
1.2	1.11200.7.1076	Misura 1.2 "Aiuti agli investimenti di piccole imprese artigiane e cooperative di produzione e lavoro"		EMMETRE SNC DI MANDORLINI MARCO, BERTELLI MARESCO E MORENO	85.000	12.750	23/04/2008	12.750	38.250		51.000
1.2	1.11200.8.2001	Misura 1.2 "Aiuti agli investimenti di piccole imprese artigiane e cooperative di produzione e lavoro"		ANGHIARI TEXTIL GROUP SRL	271.500	40.725	23/07/2008	36.863	110.588		147.450
1.2	1.11200.8.2007	Misura 1.2 "Aiuti agli investimenti di piccole imprese artigiane e cooperative di produzione e lavoro"		SPAZIO ARREDO SRL	71.625	10.744	03/12/2008	10.744	32.231		42.975
1.2	1.11200.8.2012	Misura 1.2 "Aiuti agli investimenti di piccole imprese artigiane e cooperative di produzione e lavoro"		BMA DI BRIZZI	110.000	16.500	23/07/2008	16.500	49.500		66.000
1.2	1.11200.8.2023	Misura 1.2 "Aiuti agli investimenti di piccole imprese artigiane e cooperative di produzione e lavoro"		AVANGRAFICA SRL	106.600	15.990	23/07/2008	15.960	47.880		63.840
1.2	1.11200.8.2025	Misura 1.2 "Aiuti agli investimenti di piccole imprese artigiane e cooperative di produzione e lavoro"		VALDERA TRUCK SRL	149.882	22.482	23/07/2008	19.581	58.742		78.322
1.2	1.11200.8.2030	Misura 1.2 "Aiuti agli investimenti di piccole imprese artigiane e cooperative di produzione e lavoro"		MECCANICA MUGELLO SRL	195.000	29.250	23/09/2008	29.250	87.750		117.000
1.2	1.11200.8.2031	Misura 1.2 "Aiuti agli investimenti di piccole imprese artigiane e cooperative di produzione e lavoro"		VERART DI VERDIANI DANIELE	89.200	13.380	23/07/2008	8.266	24.798		33.064
1.2	1.11200.8.2032	Misura 1.2 "Aiuti agli investimenti di piccole imprese artigiane e cooperative di produzione e lavoro"		DEVA ARREDAMENTI DI VALLEGGI ANDREA E DE NUCCIO D. SNC	250.000	37.500	23/07/2008	37.500	112.500		150.000
1.2	1.11200.8.2034	Misura 1.2 "Aiuti agli investimenti di piccole imprese artigiane e cooperative di produzione e lavoro"		STUDIO AD ES DI SPIDALIERI ELISSA	1.001.333	150.200	23/07/2008	67.789	203.368		271.157
1.2	1.11200.8.2039	Misura 1.2 "Aiuti agli investimenti di piccole imprese artigiane e cooperative di produzione e lavoro"		SOZZI GUALTIERO SNC	130.000	19.500	23/07/2008	19.500	58.500		78.000
1.2	1.11200.8.2051	Misura 1.2 "Aiuti agli investimenti di piccole imprese artigiane e cooperative di produzione e lavoro"		SICUR SERRAMENTI SNC DI VITO MANLIO E MASSIMO BORRIELLO	70.277	10.542	23/07/2008	10.542	31.625		42.166
1.2	1.11200.8.2054	Misura 1.2 "Aiuti agli investimenti di piccole imprese artigiane e cooperative di produzione e lavoro"		BRT SRL	115.000	17.250	23/07/2008	17.250	51.750		69.000
1.2	1.11200.8.2064	Misura 1.2 "Aiuti agli investimenti di piccole imprese artigiane e cooperative di produzione e lavoro"		ARRIVABENE SNC DI MANENTI MICHELE E MARIANNA	50.000	7.500	23/07/2008	7.500	22.500		30.000
1.2	1.11200.8.3003	Misura 1.2 "Aiuti agli investimenti di piccole imprese artigiane e cooperative di produzione e lavoro"		STE.MAR SRL	1.500.000	225.000	03/12/2008	100.000	300.000		400.000

Allegato 2 – Lista dei progetti finanziati 2000-2006
Docup Toscana Obiettivo 2 2000-2006

Misura	Codice Progetto	Titolo	Progetto coerente	Beneficiario	Progetti approvati per misura			Importi certificati			
					Importo ammissibile approvato (euro)	Contributo FESR previsto (euro)	Approvazione (data) gg/mm/aa	Contributo FESR pagato dal beneficiario finale (euro)	Contributo pubblico nazionale (euro)	Contributo privato ammissibile	Spesa Totale (euro)
1.2	1.11200.8.3018	Misura 1.2 "Aiuti agli investimenti di piccole imprese artigiane e cooperative di produzione e lavoro"		PASTIFICIO CAPONI SNC DEI F.LLI TAGLIAGAMBE	200.000	30.000	03/12/2008	30.000	90.000		120.000
1.2	1.11200.8.3038	Misura 1.2 "Aiuti agli investimenti di piccole imprese artigiane e cooperative di produzione e lavoro"		OFFICINA MECCANICA BRUSORI SRL	135.000	20.250	03/12/2008	19.800	59.400		79.200
1.2	1.11200.8.3042	Misura 1.2 "Aiuti agli investimenti di piccole imprese artigiane e cooperative di produzione e lavoro"		ORDITURA ELISA DI BONACCHI DANIELE	252.549	37.882	03/12/2008	3.131	9.393		12.524
1.2	1.11200.8.3044	Misura 1.2 "Aiuti agli investimenti di piccole imprese artigiane e cooperative di produzione e lavoro"		SFILACCIATURA PAOLO FIORAVANTI	166.000	24.900	03/12/2008	24.750	74.250		99.000
1.2	1.11200.8.3045	Misura 1.2 "Aiuti agli investimenti di piccole imprese artigiane e cooperative di produzione e lavoro"		CARROZZERIA AUTOMODA SNC DI MAZZETTI V. E MASI G.	323.046	48.457	03/12/2008	36.809	110.428		147.237
1.2	1.11200.8.3046	Misura 1.2 "Aiuti agli investimenti di piccole imprese artigiane e cooperative di produzione e lavoro"		PANE AMORE E FANTASIA	154.000	23.100	03/12/2008	12.998	38.993		51.991
1.2	1.11200.8.3050	Misura 1.2 "Aiuti agli investimenti di piccole imprese artigiane e cooperative di produzione e lavoro"		F.I.D.A. DI INNOCENTI DANIELE	198.550	29.783	03/12/2008	25.639	76.916		102.554
1.2	1.11200.8.3055	Misura 1.2 "Aiuti agli investimenti di piccole imprese artigiane e cooperative di produzione e lavoro"		AGNOLOZZI SRL	79.000	11.850	03/12/2008	11.850	35.550		47.400
1.2	1.11200.8.3058	Misura 1.2 "Aiuti agli investimenti di piccole imprese artigiane e cooperative di produzione e lavoro"		AUTOFFICINA F.LLI CALOSCI SNC	1.049.362	157.404	03/12/2008	29.188	87.565		116.754
1.2	1.11200.8.3059	Misura 1.2 "Aiuti agli investimenti di piccole imprese artigiane e cooperative di produzione e lavoro"		CALOSCI GROUP SNC	399.646	59.947	03/12/2008	16.474	49.423		65.898
1.2	1.11200.8.4018	Misura 1.2 "Aiuti agli investimenti di piccole imprese artigiane e cooperative di produzione e lavoro"		CALZATURIFICIO QUADRIFOGLIO SNC	1.380.000	207.000	26/02/2009	207.000	621.000		828.000
1.2	1.11200.8.4027	Misura 1.2 "Aiuti agli investimenti di piccole imprese artigiane e cooperative di produzione e lavoro"		CIPRIANI SNC	275.000	41.250	26/02/2009	34.500	103.500		138.000
1.2	1.11200.8.4040	Misura 1.2 "Aiuti agli investimenti di piccole imprese artigiane e cooperative di produzione e lavoro"		SOC. ARTIGIANA STAMPAGGIO SNC	113.000	16.950	26/02/2009	6.075	18.224		24.298
1.2	1.11200.8.5024	Misura 1.2 "Aiuti agli investimenti di piccole imprese artigiane e cooperative di produzione e lavoro"		TERMOIDRAULICA PIERI DI PIERI P. E DONNINI S. SNC	143.590	21.539	15/05/2009	21.264	63.792		85.057
		Totale Misura 1.2			198.432.708	28.452.928		26.859.021	80.577.064	0	107.436.085
1.3	1.3.1	Garanzie alle PMI		FONDO DI GARANZIA DOCUP 1.3.1 OBIETTIVO 2-FIDI TOSCANA SPA	28.134.285	4.923.500	non applicabile	4.923.500	14.770.500	8.440.285	28.134.285
1.3	1.3.2	Prestiti partecipativi		FONDO PRESTITI PARTECIPATIVI DOCUP 1.3.2 OBIETTIVO 2-FIDI TOSCANA SPA	6.577.604	1.151.081	non applicabile	1.151.081	3.453.242	1.973.282	6.577.604
1.3	2.10303.5.0001	Fondo di Early Stage		Fondo di Early Stage - Sviluppo Italia Spa	815.606	137.439	06/12/2005	137.439	359.020	319.147	815.606

Allegato 2 – Lista dei progetti finanziati 2000-2006

Docup Toscana Obiettivo 2 2000-2006

Misura	Codice Progetto	Titolo	Progetto coerente	Beneficiario	Progetti approvati per misura			Importi certificati			
					Importo ammissibile approvato (euro)	Contributo FESR previsto (euro)	Approvazione (data) gg/mm/aa	Contributo FESR pagato dal beneficiario finale (euro)	Contributo pubblico nazionale (euro)	Contributo privato ammissibile	Spesa Totale (euro)
1.3	1.3.1ST	Garanzie alle PMI		FONDO DI GARANZIA DOCUP 1.3.1 PHASING OUT-FIDI TOSCANA SPA	1.500.000	262.500	non applicabile	262.500	787.500	450.000	1.500.000
		Totale Misura 1.3			37.027.495	6.474.520		6.474.520	19.370.262	11.182.713	37.027.495
1.4	21041120001	OMS HIGH QUALITY		OMS e C. sas	10.488	1.311	16/10/2002	1.311	3.933		5.244
1.4	21041120002	TOTAL QUALITY MANAGEMENT		F.F. di Federighi e C. sas	9.638	1.205	16/10/2002	1.205	3.614		4.819
1.4	21041120004	D&G AMBIENTE		Diddi e Gori spa	35.421	4.428	16/10/2002	4.428	13.283		17.710
1.4	21041120005	CERTIFICAZIONE ISO 14001		Lamintess sas	26.934	3.367	16/10/2002	3.367	10.100		13.467
1.4	21041120006	SISTEMA DI GESTIONE DELLA QUALITA' QUALE STRATEGIA DI CONSOLIDAMENTO IMPRENDITORIALE		Farina Costruzioni srl	11.210	1.401	16/10/2002	1.401	4.204		5.605
1.4	21041120010	NICOLAI DIAMANT QUALITY		Nicolai Diamant srl	51.130	6.391	16/10/2002	6.391	19.174		25.565
1.4	21041120011	PROGETTO ISO ES UNI 9001		Bottega del Cavatore srl	13.700	1.713	16/10/2002	1.713	5.138		6.850
1.4	21041120012	CERTIFICAZIONE ETICA SA8000/2001 CERT.DI PRODOTTO E PROCESSO ISO 9001		Sapaf snc	34.504	4.313	16/10/2002	4.313	12.939		17.252
1.4	21041120013	CERTIFICAZIONE ETICA SA8000/2001 CERT.DI PRODOTTO E PROCESSO ISO 9001		Gigliodoro Pelletterie srl	34.438	4.305	16/10/2002	4.305	12.914		17.219
1.4	21041120014	CERTIFICAZIONE ETICA SA8000/2001 CERT.DI PRODOTTO E PROCESSO ISO 9001		Bianchi & Nardi srl	34.504	4.313	16/10/2002	4.313	12.939		17.252
1.4	21041120015	PROGETTO DI INTRODUZIONE. ATTUAZIONE E CERTIFICAZIONE DEL SISTEMA DI GESTIONE QUALITA' -ISO 9001.....		Every Elmets srl	11.386	1.423	16/10/2002	1.423	4.270		5.693
1.4	21041120016	GESTIONE DEL CAMBIAMENTO: TRASFORMAZIONE DEL SISTEMA QUALITA' IN SISTEMA DI GESTIONE DELLA QUALITA'		C.N.S. Coop. Naz. Sommozzatori srl	15.000	1.875	16/10/2002	1.875	5.625		7.500
1.4	21041120017	CERTIFICAZIONE AMBIENTALE		Valle srl	16.747	2.093	16/10/2002	2.093	6.280		8.374
1.4	21041120019	METALSTUDIO SVILUPPO SOSTENIBILE		Metalstudio spa	25.575	3.197	16/10/2002	3.197	9.591		12.788
1.4	21041120020	CERTIFICAZIONE AZIENDALE UNI ES ISO 9001:2000		Somec srl	26.384	3.298	16/10/2002	3.298	9.894		13.192
1.4	21041120021	PREPARAZIONE ALLA CERTIFICAZIONE ISO 9001:2000		Smap sas	10.400	1.300	16/10/2002	1.300	3.900		5.200
1.4	21041120023	VISION 2000 IN UN'AZIENDA METALMECCANICA		Comea srl	21.516	2.690	16/10/2002	2.690	8.069		10.758
1.4	21041120024	PLAN CONSULTING QUALITY		Plan Consulting sas	10.640	1.330	16/10/2002	1.330	3.990		5.320
1.4	21041120025	PROGETTO DI SERVIZIO DI CONSULENZA PER LA PREPARAZIONE ALLA CERTIFICAZIONE UNI EN ISO 9001:2000		Argosy srl	11.400	1.425	16/10/2002	1.425	4.275		5.700
1.4	21041120027	CERTIFICAZIONE DELLA TRONI OMILDE.....		Troni Omilde & Figli snc	17.359	2.170	16/10/2002	2.170	6.510		8.680
1.4	21041120028	AMBIENTE E QUALITA'		Tesimag srl	35.673	4.459	16/10/2002	4.459	13.377		17.836
1.4	21041120029	ADEGUAMENTO DEL PROPRIO SISTEMA GESTIONE PER LA QUALITA' CERTIFICATO ALLA NORMA UNI EN ISO 9001:2000.		C.S.I. srl	11.828	1.478	16/10/2002	1.478	4.435		5.914
1.4	21041120031	PROGETTO DI SERVIZIO DI CONSULENZA PER LA PREPARAZIONE ALLA CERTIFICAZIONE UNI EN ISO 9001:2000		Bonistalli Enrico	10.800	1.350	16/10/2002	1.350	4.050		5.400
1.4	21041120032	QUALITA' E AMBIENTE		Manifattura Toscana Spalmati spa	61.280	7.660	16/10/2002	7.660	22.980		30.640
1.4	21041120037	VICHI-QUALITA'		Impresa Vichi Angelo impresa individuale	10.556	1.320	16/10/2002	1.320	3.959		5.278

Allegato 2 – Lista dei progetti finanziati 2000-2006
Docup Toscana Obiettivo 2 2000-2006

Misura	Codice Progetto	Titolo	Progetto coerente	Beneficiario	Progetti approvati per misura			Importi certificati			
					Importo ammissibile approvato (euro)	Contributo FESR previsto (euro)	Approvazione (data) gg/mm/aa	Contributo FESR pagato dal beneficiario finale (euro)	Contributo pubblico nazionale (euro)	Contributo privato ammissibile	Spesa Totale (euro)
1.4	21041120038	SVILUPPO DEI SISTEMI DI GESTIONE DELL'AMBIENTE E DELLA QUALITA' DEI PROCESSI E DEI PRODOTTI E CERTIFICAZIONI SECONDO LE NORMATIVE UNI EN ISO 14001 E 9001:2000		Ciplast srl	21.100	2.638	16/10/2002	2.638	7.913		10.550
1.4	21041120039	AGGIORNAMENTO DEL SISTEMA QUALITA' ISO 9002 DELLA SOCIETA' CMO DI SODIN DINO &c. IN CONFORMITA' ALLE ESIGENZE DI SVILUPPO AZIENDALI E ALLA NORMA ISO 9001/2 NONCHE CERTIFICAZIONE CE - UNI EN 1493:2000 DEL SOLLEVATORE PER VEICOLI TWIN 3000"		CMO snc	82.815	10.352	16/10/2002	10.352	31.056		41.407
1.4	21041120040	AMBIENTE E CERTIFICAZIONE 2002		CMG soc. coop. scarl	31.200	3.900	16/10/2002	3.900	11.700		15.600
1.4	21041120041	INTRODUZIONE , ATTUAZIONE E CERTIFICAZIONE DEL SISTEMA DI GESTIONE DELLA QUALITA' (A NORMA ISO 9001:2000) E DEL SISTEMA DI ETICA E RESPONSABILITA' SOCIALE (SA 8000)		T Prisma sas	22.640	2.830	16/10/2002	2.830	8.490		11.320
1.4	21041120043	QUALITA', NELLA GESTIONE DELLE RISORSE		Molteni Dental srl	12.000	1.500	16/10/2002	1.500	4.500		6.000
1.4	21041120044	BISCOTTIFICIO BELLI SISTEMA INTEGRATO QUALITA'-ETICA-SICUREZZA		Biscottificio Belli srl	16.100	2.013	16/10/2002	2.013	6.038		8.050
1.4	21041120046	IMPLEMENTAZIONE ALL'AMIATA MARMI DEL SGA DA CERTIFICARE SECONDO LA NORMA UNI EN ISO 14001		Amiata Marmi srl	53.714	6.714	16/10/2002	6.714	20.143		26.857
1.4	21041120047	OTTENIMENTO DELLA VISION 2000		Marmi Lame srl	13.797	1.725	16/10/2002	1.725	5.174		6.899
1.4	21041120048	ACQUISIZIONE CERTIFICAZIONE ISO 14001		Sp.Hinter.Mar srl	30.806	3.851	16/10/2002	3.851	11.552		15.403
1.4	21041120052	IMPLEMENTAZIONE DELL'ATTUALE SISTEMA DI QUALITA' AZIENDALE PER L'ADEGUAMENTO ALLA NORMA UNI EN ISO 9001:2000		Giuntini Guido sas	10.450	1.306	16/10/2002	1.306	3.919		5.225
1.4	21041120053	PROGETTO DI INTRODUZIONE, ATTUAZIONE E CERTIFICAZIONE DEL SISTEMA DI GESTIONE DELLA QUALITA' SECONDO LA NORMA UNI EN ISO 9001:2000		Euromeccanica snc	12.840	1.605	16/10/2002	1.605	4.815		6.420
1.4	21041120057	AMBIENTE E CERTIFICAZIONE 2002		Ber. Mar Costruzioni Elettriche impresa individuale	11.599	1.450	16/10/2002	1.450	4.350		5.799
1.4	21041120062	PROGETTO CONSULENZA SISTEMA DI GESTIONE AMBIENTALE A NORMA UNI EN ISO 14001		Progeco Sistemi srl	13.000	1.625	16/10/2002	1.625	4.875		6.500
1.4	21041120063	SISTEMA GESTIONE AMBIENTALE E QUALITA'		Servizi Industria srl	20.126	2.516	16/10/2002	2.516	7.547		10.063
1.4	21041120064	VERDE-AZZURRO ISO 9001:2000 EMAS		Verde Azzurro spa	22.745	2.843	16/10/2002	2.843	8.529		11.373
1.4	21041120065	PROGETTO DI INTRODUZIONE, ATTUAZIONE E CERTIFICAZIONE DEL SISTEMA DI GESTIONE DELLA QUALITA' SECONDO LA NORMA UNI EN ISO 9001:2000		C.L.T. Litorale Tirrenico	11.760	1.470	16/10/2002	1.470	4.410		5.880
1.4	21041120066	ISOFUSO 2002 QUALITA' E AMBIENTE		Fonderia Carlo Gelli & F. srl	28.266	3.533	16/10/2002	3.533	10.600		14.133
1.4	21041120067	OPUS VISION 2000		Opus Automazione srl	14.405	1.801	16/10/2002	1.801	5.402		7.203
1.4	21041120069	CERTIFICAZIONE QUALITA' PICCOLE IMPRESE CONSORZIO PROMEX		Consorzio Promex	21.080	2.635	16/10/2002	2.635	7.905		10.540
1.4	21041120070	GESTIONE SISTEMA QUALITA' CORES MARMI		Consorzio Cores Marmi	29.350	3.669	16/10/2002	3.669	11.006		14.675

Allegato 2 – Lista dei progetti finanziati 2000-2006
Docup Toscana Obiettivo 2 2000-2006

Misura	Codice Progetto	Titolo	Progetto coerente	Beneficiario	Progetti approvati per misura			Importi certificati			
					Importo ammissibile approvato (euro)	Contributo FESR previsto (euro)	Approvazione (data) gg/mm/aa	Contributo FESR pagato dal beneficiario finale (euro)	Contributo pubblico nazionale (euro)	Contributo privato ammissibile	Spesa Totale (euro)
1.4	21041120072	SISTEMA QUALITA' E AMBIENTE GEMIGNANI E VANNELLI MARMI SNC		Gemignani e Vannelli Marmi snc	70.000	8.750	16/10/2002	8.750	26.250		35.000
1.4	21041120074	SISTEMA QUALITA' BUFALINI MARMI		Bufalini Marmi srl	9.459	1.182	16/10/2002	1.182	3.547		4.730
1.4	21041120075	LA QUALITA' QUALE FATTORE STRATEGICO DI SUCCESSO AZIENDALE		Lifting Ropes & Plast srl	18.050	2.256	16/10/2002	2.256	6.769		9.025
1.4	21041120078	MESSA IN QUALITA' DELL'UNITA' LOCALE DI ROSIGNANO MARITTIMA		Saida Sud spa	28.236	3.530	16/10/2002	3.530	10.589		14.118
1.4	21041120080	CONSULENZA PER PREDISPOSIZIONE SISTEMA QUALITA' ISO 9001.....		Pennacchi Inaco srl	26.325	3.291	16/10/2002	3.291	9.872		13.163
1.4	21041120081	TOSTI SAS ISO 14001		Tosti sas	14.810	1.851	16/10/2002	1.851	5.554		7.405
1.4	21041120082	QUALITA', AMBIENTE E SICUREZZA		Metalcromo	43.850	5.481	16/10/2002	5.481	16.444		21.925
1.4	21041120083	CERTIFICAZIONE STOHENG 2002		Stoheng srl	10.960	1.370	16/10/2002	1.370	4.110		5.480
1.4	21041120085	CONSULENZA PER PREDISPOSIZIONE SISTEMA QUALITA' ISO 9001		Centro P.S.C. a R.L.	26.700	3.338	16/10/2002	3.338	10.013		13.350
1.4	21041120089	PROGETTO DI BASE PER LA DEFINIZIONE DI UN SISTEMA QUALITA' CONFORME A ISO 9001 E ISO 14001		Altair Chimica spa	98.130	12.266	16/10/2002	12.266	36.799		49.065
1.4	21041120090	VISION 2000 UNA SFIDA PER IL MIGLIORAMENTO CONTINUO		Bruni Giorgio e Ivo srl	11.050	1.381	16/10/2002	1.381	4.144		5.525
1.4	21041120091	VISION 2000 REGINA SUPERFRISCH		Regina Superfrisch srl	14.691	1.836	16/10/2002	1.836	5.509		7.346
1.4	21041120092	VISION 2000 COOPERATIVA IL CASTELLO SERVICE		Cooperativa Il Castello Service arl	17.194	2.149	16/10/2002	2.149	6.448		8.597
1.4	21041120095	SISTEMA DI GESTIONE PER LA QUALITA'		Mollificio Apuano dei F.lli Bondielli snc	10.230	1.279	16/10/2002	1.279	3.836		5.115
1.4	21041120097	QUALITA' CIENNE		Cienne di Marra M. e Corbelli A. snc	13.000	1.625	16/10/2002	1.625	4.875		6.500
1.4	21041120098	QUALITA' E LAVORAZIONE DEL MARMO		Tarabella Marmi srl	14.848	1.856	16/10/2002	1.856	5.568		7.424
1.4	21041120100	CERTIFICAZIONE SISTEMA AMBIENTALE SECONDO LA ISO 14001		Gran Bianco Carrara srl	12.438	1.555	16/10/2002	1.555	4.664		6.219
1.4	21041120101	IMPLEMENTAZIONE E CERTIFICAZIONE SISTEMA GESTIONE QUALITA' ISO 9001		Sniap srl	20.420	2.553	16/10/2002	2.553	7.658		10.210
1.4	21041120105	ARETE' - SVILUPPARE IL POTENZIALE FINO ALL'ECCELLENZA		Kiosco srl	14.500	1.813	16/10/2002	1.813	5.438		7.250
1.4	21041120107	LA QUALITA' QUALE FATTORE STRATEGICO DI SUCCESSO AZIENDALE		Savema spa	21.490	2.686	16/10/2002	2.686	8.059		10.745
1.4	21041130112	PROGETTO DI INTRODUZIONE, ATTUAZIONE E CERTIFICAZIONE DEL SISTEMA DI GESTIONE DELLA QUALITA' SECONDO LA NORMA UNI ISO 9001.2000		Tal Energy srl	9.981	1.248	20/01/2003	1.248	3.743		4.991
1.4	21041130113	CONSULENZA PER LA CERTIFICAZIONE DI SISTEMA DI QUALITA' DI PRODOTTO E DI PROCESSO ISO 9001 VISION 2000		Tenci Tullio srl	12.900	1.613	20/01/2003	1.613	4.838		6.450
1.4	21041130114	VISION 2000		I.O.S. spa	14.100	1.763	20/01/2003	1.763	5.288		7.050
1.4	21041130116	PROGETTO DI INTRODUZIONE, ATTUAZIONE E CERTIFICAZIONE DEL SISTEMA DI GESTIONE DELLA QUALITA' SECONDO LA NORMA UNI ISO 9001.2000		Forniture Oleodinamiche srl	9.705	1.213	20/01/2003	1.213	3.639		4.853
1.4	21041130118	SISTEMA QUALITA' CERTIFICATO IN CONFORMITA' ALLA NORMA ISO 9001:2000		Due Erre snc	10.807	1.351	20/01/2003	1.351	4.052		5.403
1.4	21041130120	CERTIFICAZIONE ETICA SA 8000/2001 E CERTIFICAZIONE DI PRODOTTO E DI PROCESSO ISO 9001		B.M.B. Bottega Manifatturiera Borse srl	34.504	4.313	20/01/2003	4.313	12.939		17.252

Allegato 2 – Lista dei progetti finanziati 2000-2006

Docup Toscana Obiettivo 2 2000-2006

Misura	Codice Progetto	Titolo	Progetto coerente	Beneficiario	Progetti approvati per misura			Importi certificati			
					Importo ammissibile approvato (euro)	Contributo FESR previsto (euro)	Approvazione (data) gg/mm/aa	Contributo FESR pagato dal beneficiario finale (euro)	Contributo pubblico nazionale (euro)	Contributo privato ammissibile	Spesa Totale (euro)
1.4	21041130121	PROGETTO DI SVILUPPO E ATTUAZIONE DI UN SISTEMA DI GESTIONE QUALITA' IN ACCORDO ALLE PRESCRIZIONI DELLA NORMA CONTRATTUALE UNI EN ISO 9001:2000		Archimede srl	12.834	1.604	20/01/2003	1.604	4.813		6.417
1.4	21041130122	CERTIFICAZIONE ISO 9001/2000 E MARCATURA CE DIAGNOSTICI IN VITRO		Labnova srl	56.900	7.113	20/01/2003	7.113	21.338		28.450
1.4	21041130125	QUALITA' E AMBIENTE		Cassioi srl	47.778	5.972	20/01/2003	5.972	17.917		23.889
1.4	21041130126	PROGETTO DI INTRODUZIONE , ATTUAZIONE E CERTIFICAZIONE DEL SISTEMA DI GESTIONE DELLA QUALITA' SECONDO LA NORMA UNI EN ISO 9001:2000		Frassinelli srl	10.542	1.318	20/01/2003	1.318	3.953		5.271
1.4	21041130128	LA QUALITA' IN UN PROCESSO DI CAMBIAMENTO ORGANIZZATIVO		Benvenuti e Cavaciocchi di Martinelli Umberto	12.700	1.588	20/01/2003	1.588	4.763		6.350
1.4	21041130130	QUALITA' E SISTEMA IMPRESA		AL.PA. srl	16.460	2.058	20/01/2003	2.058	6.173		8.230
1.4	21041130132	CERTIFICAZIONE ISO 9001:00		Emmequattro srl	35.312	4.414	20/01/2003	4.414	13.242		17.656
1.4	21041130135	ADEGUAMENTO DEL SISTEMA QUALITA' SECONDO LA NORMA UNI EN ISO 9002 ALLA NUOVA NORMA UNI EN ISO 9001:2000		Coinart srl	10.056	1.257	20/01/2003	1.257	3.771		5.028
1.4	21041130137	AGGIORNAMENTO DEL SISTEMA DELLA QUALITA'		C&R di Ciulli Mauro & C. snc	10.000	1.250	20/01/2003	1.250	3.750		5.000
1.4	21041130138	LA QUALITA' GLOBALE NELLA PRODUZIONE DI MACCHINARI PER LA FINITURA DI PROFILI IN LEGNO		Makor srl	19.377	2.422	20/01/2003	2.422	7.266		9.688
1.4	21041130146	EDILTECNICA QUALITA'		Ediltecnica srl	9.961	1.245	20/01/2003	1.245	3.735		4.981
1.4	21041130148	PROGETTO QUESTO - QUALITA' E SVILUPPO TECNOLOGIE ORGANIZZATIVE		Ernec srl	40.000	5.000	20/01/2003	5.000	15.000		20.000
1.4	21041130149	QUALITA' E SICUREZZA NELLA REALIZZAZIONE DEGLI IMPIANTI		ATC Impianti srl	12.985	1.623	20/01/2003	1.623	4.869		6.492
1.4	21041130150	QUALITA' NELLA SPEDIZIONE		Greenshields Project Cargo srl	14.240	1.780	20/01/2003	1.780	5.340		7.120
1.4	21041130152	GENTILI COSTRUZIONI		Gentili Costruzioni srl	12.000	1.500	20/01/2003	1.500	4.500		6.000
1.4	21041130153	PROGETTO PER LO SVILUPPO E L'IMPLEMENTAZIONE DI UN SISTEMA DI GESTIONE INTEGRATO QUALITA' E AMBIENTE CON IL RAGGIUNGIMENTO DELLA CERTIFICAZIONE ISO 14001		Baga srl	25.000	3.125	20/01/2003	3.125	9.375		12.500
1.4	21041130155	MACCHINARI E QUALITA'		Korfmann Cut Machinery srl	43.350	5.419	20/01/2003	5.419	16.256		21.675
1.4	21041130158	IL CAMMINO VERSO LA QUALITA'		Dazzini srl	18.439	2.305	20/01/2003	2.305	6.915		9.219
1.4	21041130159	COSTITUZIONE DI UN SISTEMA DI GESTIONE PER LA QUALITA'		Taer Sud srl	16.440	2.055	20/01/2003	2.055	6.165		8.220
1.4	21041130160	SISTEMA QUALITA' VATTERONI		Vatteroni Luciano srl	9.533	1.192	20/01/2003	1.192	3.575		4.767
1.4	21041130164	PROGETTO DI BASE PER LA DEFINIZIONE E L'INTRODUZIONE DI UN SISTEMA DI QUALITA' CONFORME ALLA NORMA UNI EN ISO 9001/2000		Tecnoin di Dori & C. sas	19.530	2.441	20/01/2003	2.441	7.324		9.765
1.4	21041130167	La qualità quale fattore strategico di sviluppo aziendale		B. P. Benassi srl	14.000	1.750	19/06/2003	1.750	5.250		7.000
1.4	21041130168	Ambiente & Qualità Pisani 2002		Pisani Brothers spa	20.663	2.583	19/06/2003	2.583	7.749		10.332
1.4	21041130171	Adeguamento VISION 2002		Medical Space srl	10.880	1.360	19/06/2003	1.360	4.080		5.440
1.4	21041130172	SA 8000 - in una azienda metalmeccanica		CO.ME.A Srl	19.825	2.478	19/06/2003	2.478	7.434		9.913
1.4	21041130173	La qualità come elemento distintivo della società		Morris Consulting srl	15.000	1.875	19/06/2003	1.875	5.625		7.500
1.4	21041130174	Conseguimento della certificazione ISO 9001		Sistemi e Servizi srl	15.000	1.875	19/06/2003	1.875	5.625		7.500

Allegato 2 – Lista dei progetti finanziati 2000-2006
Docup Toscana Obiettivo 2 2000-2006

Misura	Codice Progetto	Titolo	Progetto coerente	Beneficiario	Progetti approvati per misura			Importi certificati			
					Importo ammissibile approvato (euro)	Contributo FESR previsto (euro)	Approvazione (data) gg/mm/aa	Contributo FESR pagato dal beneficiario finale (euro)	Contributo pubblico nazionale (euro)	Contributo privato ammissibile	Spesa Totale (euro)
1.4	21041130177	Certificazione UNI EN ISO 9001:2000		Malfanti Costruzioni srl	17.902	2.238	19/06/2003	2.238	6.713		8.951
1.4	21041130180	Adeguamento del sistema qualità		AL.CL.NAV. srl	10.200	1.275	19/06/2003	1.275	3.825		5.100
1.4	21041130181	Introduzione, attuazione e certificazione di un SGQ		C.D. Elettrica snc	10.059	1.257	19/06/2003	1.257	3.772		5.029
1.4	21041130182	Implementazione alla Coidng del SGQ ISO 9001:2000		Coding srl	25.820	3.227	19/06/2003	3.227	9.682		12.910
1.4	21041130183	Certificazione Iso 9001 Vision 2000		Fonderie Palmieri spa	11.600	1.450	19/06/2003	1.450	4.350		5.800
1.4	21041130184	Introduzione, attuazione e certificazione del sistema qualità a norma ISO 9001:2000		Costagli srl	11.731	1.466	19/06/2003	1.466	4.399		5.866
1.4	21041130185	Qualità di processo e di ambiente, tra continuità ed innovazione		Officine Marchetti spa	29.611	3.701	19/06/2003	3.701	11.104		14.805
1.4	21041130187	ABARTH 2003		F.lli Boghetti snc	25.936	3.242	19/06/2003	3.242	9.726		12.968
1.4	21041130189	Progetto di Servizio di Consulenza per la preparazione alla Certificazione UNI EN ISO 9001:2000		Sepin srl	10.500	1.313	19/06/2003	1.313	3.938		5.250
1.4	21041130195	Sistema qualità ISO 9001:2000		L.E.S. Lavori Edili Stradali impresa individuale	10.542	1.318	19/06/2003	1.318	3.953		5.271
1.4	21041130196	Benocci - Vision 2000		Benocci & C. spa	14.892	1.862	19/06/2003	1.862	5.585		7.446
1.4	21041130198	Progetto di implementazione, introduzione e relativa certificazione del sistema di gestione dell'etica e della responsabilità sociale secondo la norma SA 8000, integrato nel sistema di gestione della qualità secondo la norma UNI EN ISO 9001:2000		Elevat Ascensori srl	13.529	1.691	19/06/2003	1.691	5.073		6.765
1.4	21041130200	Progetto di Servizio di Consulenza per la preparazione alla certificazione del sistema integrato qualità-ambiente		Luniroi srl	12.000	1.500	19/06/2003	1.500	4.500		6.000
1.4	21041130201	Certificazione Sistema di Qualità UNI EN ISO 9001/2000		Graziano Torre & C. snc	10.600	1.325	19/06/2003	1.325	3.975		5.300
1.4	21041130202	Tognini High Quality		Tognini srl	12.100	1.513	19/06/2003	1.513	4.538		6.050
1.4	21041130203	Obiettivo Qualità e Marchio UNI UNCSAAL		INF.AR.M. srl	11.325	1.416	19/06/2003	1.416	4.247		5.663
1.4	21041130204	Progetto di introduzione, attuazione e certificazione del sistema di gestione ambientale secondo la norma UNI EN ISO 14000		Termisol Termica srl	14.950	1.869	19/06/2003	1.869	5.606		7.475
1.4	21041130205	Progetto di servizio di consulenza per la preparazione alla certificazione UNI EN ISO 9001:2000		Electra 2001 srl	12.000	1.500	19/06/2003	1.500	4.500		6.000
1.4	21041130206	Sistema qualità ISO 9001:2000		F.lli Vernazza Costruzioni Generali srl	11.600	1.450	19/06/2003	1.450	4.350		5.800
1.4	21041130207	Lapideo e qualità		Piccini Marmi srl	17.190	2.149	19/06/2003	2.149	6.446		8.595
1.4	21041130208	Imas Vision 2000		Imas Stampi sas di Fiorentini Adriano & C.	12.512	1.564	19/06/2003	1.564	4.692		6.256
1.4	21041130211	I vantaggi della certificazione		Apige Edilizia srl	15.183	1.898	19/06/2003	1.898	5.694		7.591
1.4	21041130212	Sistema di gestione ambientale conforme alla norma UNI EN ISO 14001 per il galleggiante BULKIRONY		Terminal Offshore Piombino	39.900	4.988	19/06/2003	4.988	14.963		19.950
1.4	21041130214	Progetto di introduzione, attuazione e certificazione del sistema di gestione della qualità secondo la norma UNI EN ISO 9001:2000		Neon Golfo di Galeotti F. & L. snc	11.879	1.485	19/06/2003	1.485	4.455		5.940
1.4	21041130215	Consulenza per la certificazione di sistema di qualità di prodotto e di processo ISO 9001-Vision 2000		Impresa Francini Vinicio snc	13.289	1.661	19/06/2003	1.661	4.983		6.644

Allegato 2 – Lista dei progetti finanziati 2000-2006
Docup Toscana Obiettivo 2 2000-2006

Misura	Codice Progetto	Titolo	Progetto coerente	Beneficiario	Progetti approvati per misura			Importi certificati			
					Importo ammissibile approvato (euro)	Contributo FESR previsto (euro)	Approvazione (data) gg/mm/aa	Contributo FESR pagato dal beneficiario finale (euro)	Contributo pubblico nazionale (euro)	Contributo privato ammissibile	Spesa Totale (euro)
1.4	21041130217	Qualità, Ambiente e Sicurezza		C.E.S. di Rachini R. & C.	26.113	3.264	19/06/2003	3.264	9.792		13.057
1.4	21041130220	Implementazione Sistema Gestione Qualità e Successiva Certificazione UNI EN ISO 9001:2000		Edilcentro Servizi srl	10.000	1.250	19/06/2003	1.250	3.750		5.000
1.4	21041130222	Certificazione del Sistema Qualità Aziendale in conformità alla norma UNI EN ISO 9001:2000		Filoni Franco & C. snc	10.288	1.286	19/06/2003	1.286	3.858		5.144
1.4	21041130223	Progetto di introduzione, attuazione e certificazione del sistema di gestione della qualità secondo la norma UNI EN ISO 9001:2000		Rubinetterie 3M srl	11.711	1.464	19/06/2003	1.464	4.392		5.856
1.4	21041130224	Progetto di introduzione, attuazione e certificazione del sistema di gestione della qualità secondo la norma UNI EN ISO 9001:2000		Impredea srl	10.131	1.266	19/06/2003	1.266	3.799		5.066
1.4	21041130225	Implementazione del sistema qualità aziendale secondo la norma UNI EN ISO 9001:2000		Manganelli Alberto impresa individuale	18.000	2.250	19/06/2003	2.250	6.750		9.000
1.4	21041130227	Brain Industriese Quality		Brain Industries srl	10.050	1.256	19/06/2003	1.256	3.769		5.025
1.4	21041130230	Progetto di introduzione, attuazione e certificazione del sistema di gestione della qualità secondo la norma UNI EN ISO 9001:2000		S.A.V.E. Sas	12.265	1.533	19/06/2003	1.533	4.600		6.133
1.4	21041130233	Vision 2000: l'eccellenza nella produzione degli accessori ed i complementi per il bagno		Capannoli G.F. srl	31.012	3.877	19/06/2003	3.877	11.630		15.506
1.4	21041130235	Quality to build the future		Briel snc	21.987	2.748	19/06/2003	2.748	8.245		10.994
1.4	21041130236	Quality to compete - progetto per la certificazione ISO 9001:2000		Euro Motor Service srl	24.200	3.025	19/06/2003	3.025	9.075		12.100
1.4	21041130239	Certificazione sistema di qualità UNI EN ISO 9001/2000		Albericci Roberto ed Emiglio snc	12.174	1.522	19/06/2003	1.522	4.565		6.087
1.4	21041130243	Qualità e Sicurezza		Tirrena Costruzioni srl	9.000	1.125	19/06/2003	1.125	3.375		4.500
1.4	21041130245	Qualità e Sicurezza		Impresa Ceccarelli & Baldini snc	9.000	1.125	19/06/2003	1.125	3.375		4.500
1.4	21041130246	Qualigroup - Confartigianato		Piccola Soc. Coop. Eco 4 arl	10.000	1.250	19/06/2003	1.250	3.750		5.000
1.4	21041130247	EDILSERVICE 2003		Edilservizi srl	46.170	5.771	19/06/2003	5.771	17.314		23.085
1.4	21041130249	LUCE 2003		Mediatel srl	37.200	4.650	19/06/2003	4.650	13.950		18.600
1.4	21041130250	EDILUNIGIANA		Terenzoni Renato e Figli snc	38.154	4.769	19/06/2003	4.769	14.308		19.077
1.4	21041130252	EDILUNIGIANA		Aldovardi Del Freo & C. snc	46.592	5.824	19/06/2003	5.824	17.472		23.296
1.4	21041130253	LUXgarnito 2003		Albatros Due srl	40.200	5.025	19/06/2003	5.025	15.075		20.100
1.4	21041130254	RELLO 2003		O.R.F.I.N. snc	44.184	5.523	19/06/2003	5.523	16.569		22.092
1.4	21041130255	LUXmarmo 2003		L.M. Graniti srl	45.937	5.742	19/06/2003	5.742	17.226		22.969
1.4	21041130257	QUASAR 2003		Chlabe srl	46.464	5.808	19/06/2003	5.808	17.424		23.232
1.4	21041130258	ARGO 2003		Massa Impianti srl	43.248	5.406	19/06/2003	5.406	16.218		21.624
1.4	21041130259	EDILUNIGIANA		Habitat Costruzioni Generali srl	45.570	5.696	19/06/2003	5.696	17.089		22.785
1.4	21041130263	CERTIFICAZIONE E ATTUAZIONE DEL SISTEMA DI GESTIONE PER LA QUALITÀ ALLA NORMA UNI EN ISO 9001:2000		E.Bertazzoni Ascensori snc	13.000	1.625	19/06/2003	1.625	4.875		6.500
1.4	21041130264	Certificazione sistema gestione ambientale ISO 14001		Allumetal snc	11.150	1.394	14/07/2003	1.394	4.181		5.575
1.4	21041140266	ISO 9001 -VISION 2000		Edil Bellugi srl	11.000	1.375	15/03/2004	1.375	4.125		5.500
1.4	21041140267	Certificazione ed Attuazione del Sistema di gestione per la Qualità alla Norma UNI EN ISO 9001:2000		Carletti Ascensori Srl	11.500	1.438	15/03/2004	1.438	4.313		5.750

Allegato 2 – Lista dei progetti finanziati 2000-2006
Docup Toscana Obiettivo 2 2000-2006

Misura	Codice Progetto	Titolo	Progetto coerente	Beneficiario	Progetti approvati per misura			Importi certificati			
					Importo ammissibile approvato (euro)	Contributo FESR previsto (euro)	Approvazione (data) gg/mm/aa	Contributo FESR pagato dal beneficiario finale (euro)	Contributo pubblico nazionale (euro)	Contributo privato ammissibile	Spesa Totale (euro)
1.4	21041140270	Introduzione, attivazione e certificazione del sistema qualità secondo la norma UNI EN ISO 9001/2000		Asit Srl	10.275	1.284	15/03/2004	1.284	3.853		5.138
1.4	21041140271	La qualità nella lavorazione artistica del marmo e delle pietre		Francioni Marble Srl	12.122	1.515	15/03/2004	1.515	4.546		6.061
1.4	21041140272	Sistema di gestione integrato		Co.Im.E. Srl	50.200	6.275	15/03/2004	6.275	18.825		25.100
1.4	21041140276	Certificazione ambientale		Metallurgica T.M. Srl	13.036	1.630	15/03/2004	1.630	4.889		6.518
1.4	21041140277	Introduzione, attuazione e certificazione del sistema qualità a norma ISO 9001:2000		Inox Maremma	11.588	1.448	15/03/2004	1.448	4.345		5.794
1.4	21041140278	Sistema Qualità ISO 9001:2000		Scavicom Srl	21.500	2.688	15/03/2004	2.688	8.063		10.750
1.4	21041140279	Progetto di base per la definizione e l'introduzione di un sistema di certificazione di responsabilità sociale a norma S.A. 8000		Vemar Srl	13.500	1.688	15/03/2004	1.688	5.063		6.750
1.4	21041140280	Certificazione di qualità e controllo di gestione		Maxisoft Srl	14.836	1.855	15/03/2004	1.855	5.564		7.418
1.4	21041140283	Certificazione integrata dei sistemi di gestione "Qualità", "ambiente", "Sicurezza" e "Responsabilità sociale".		La Toscana Impianti Srl	48.800	6.100	15/03/2004	6.100	18.300		24.400
1.4	21041140286	La Responsabilità etico-sociale e la qualità per uno sviluppo sostenibile		La Medicea S.c.a.r.l.	12.885	1.611	15/03/2004	1.611	4.832		6.443
1.4	21041140288	Adeguamento qualifica ISO 9001/94 alla Vision 9001/2000		S.I.C.I.E.T. Srl	10.475	1.309	15/03/2004	1.309	3.928		5.238
1.4	21041140290	Adeguamento della certificazione del sistema di gestione della qualità		Tecno Srl	12.860	1.608	15/03/2004	1.608	4.823		6.430
1.4	21041140293	Certificazione Qualità ISO 9001:2000		Bigas International Autogas System Srl	19.324	2.416	15/03/2004	2.416	7.247		9.662
1.4	21041140294	Progetto per la certificazione del Sistema di Gestione Qualità secondo le norme UNI EN ISO 9001:2000		Elestar Srl	13.850	1.731	15/03/2004	1.731	5.194		6.925
1.4	21041140295	Tecnica 2003		Piccinini Elettrotecnica srl	37.790	4.724	15/03/2004	4.724	14.171		18.895
1.4	21041140296	Sistema Qualità a norma UNI EN ISO 9001:2000		Ma.Vi. Srl	10.400	1.300	15/03/2004	1.300	3.900		5.200
1.4	21041140298	Sviluppo Edile 2003		M.T.M. Srl	44.640	5.580	15/03/2004	5.580	16.740		22.320
1.4	21041140300	Restart to quality		Restart snc	14.930	1.866	15/03/2004	1.866	5.599		7.465
1.4	21041140301	Introduzione di un sistema di gestione per la qualità secondo gli standard ISO 9001:Vision 2000		Adacta srl	11.837	1.480	15/03/2004	1.480	4.439		5.919
1.4	21041140303	Introduzione, attuazione e certificazione del sistema qualità a norma ISO 9001:2000		Officine Ragnini srl	11.372	1.422	15/03/2004	1.422	4.265		5.686
1.4	21041140304	Sirio SQ & SGA		Sirio srl	19.190	2.399	15/03/2004	2.399	7.196		9.595
1.4	21041140307	Vision 2000 Elettrovaldichiana 2		Elettrovaldichiana 2 srl	9.990	1.249	15/03/2004	1.249	3.746		4.995
1.4	21041140308	Vision 2000 Elettrica		Elettrica snc	8.605	1.076	15/03/2004	1.076	3.227		4.302
1.4	21041140309	Vision 2000 F.lli Piccardi		F.lli Piccardi snc	8.655	1.082	15/03/2004	1.082	3.245		4.327
1.4	21041140314	Introduzione, attuazione e certificazione del sistema qualità a norma ISO 9001:2000		MG Serigrafia impresa individuale	10.649	1.331	15/03/2004	1.331	3.993		5.324
1.4	21041140316	Cavalzani Qualità		Cavalzani Inox srl	11.858	1.482	15/03/2004	1.482	4.447		5.929
1.4	21041140319	La gestione integrata A.S.A. in Zapet		Zapet srl	35.687	4.461	15/03/2004	4.461	13.382		17.843
1.4	21041140321	Scavo 2003		Bugliani Loris - impresa individuale	39.250	4.906	15/03/2004	4.906	14.719		19.625
1.4	21041140322	Illumina 2003		Geraci Impianti Srl	44.607	5.576	15/03/2004	5.576	16.728		22.304
1.4	21041140323	Refrigo 2003		Tecnofrigo - ditta individuale	39.250	4.906	15/03/2004	4.906	14.719		19.625
1.4	21041140324	Terra 2003		Della Pina Renato - ditta individuale	39.250	4.906	15/03/2004	4.906	14.719		19.625
1.4	21041140326	Bilancia 2003		Antolini srl	50.800	6.350	15/03/2004	6.350	19.050		25.400
1.4	21041140327	Infissi 2003		Ceccotti Infissi Alluminio snc	39.250	4.906	15/03/2004	4.906	14.719		19.625
1.4	21041140329	Sabbiatura 2003		Apuapolaris srl	50.800	6.350	15/03/2004	6.350	19.050		25.400

Allegato 2 – Lista dei progetti finanziati 2000-2006
Docup Toscana Obiettivo 2 2000-2006

Misura	Codice Progetto	Titolo	Progetto coerente	Beneficiario	Progetti approvati per misura			Importi certificati			
					Importo ammissibile approvato (euro)	Contributo FESR previsto (euro)	Approvazione (data) gg/mm/aa	Contributo FESR pagato dal beneficiario finale (euro)	Contributo pubblico nazionale (euro)	Contributo privato ammissibile	Spesa Totale (euro)
1.4	21041140330	Zinco 2003		Apuzinco srl	51.300	6.413	15/03/2004	6.413	19.238		25.650
1.4	21041140331	Edilconglomerati		Edilconglomerati srl	44.270	5.534	15/03/2004	5.534	16.601		22.135
1.4	21041140335	SIA ITALIA Responsabilità Sociale		SIA ITALIA Srl	12.700	1.588	15/03/2004	1.588	4.763		6.350
1.4	21041140336	Gelati & Qualità		Giuntoli Edo - impresa individuale	21.330	2.666	15/03/2004	2.666	7.999		10.665
1.4	21041140337	Joysticks 2003		SO.GE.IN Srl	9.544	1.193	15/03/2004	1.193	3.579		4.772
1.4	21041140338	Conglomerato 2003		Ediltecnica srl	27.774	3.472	15/03/2004	3.472	10.415		13.887
1.4	21041140339	Lito 2003		Tipo - Lito Ceccotti	39.250	4.906	15/03/2004	4.906	14.719		19.625
1.4	21041140340	Sistemi Qualità ISO 9001:2000		Costruzioni Edili Geom. Luongo Antonio	12.200	1.525	15/03/2004	1.525	4.575		6.100
1.4	21041140344	Sistema di Qualità ISO 9001:2000 Lunardi		Lunardi Vasco Nello & C. snc	9.250	1.156	15/03/2004	1.156	3.469		4.625
1.4	21041140346	Marinplast verso la Qualità		Marinplast srl	15.000	1.875	15/03/2004	1.875	5.625		7.500
1.4	21041140349	Progetto Gestione Qualità T.D.A. srl		T.D.A. srl	17.100	2.138	15/03/2004	2.138	6.413		8.550
1.4	21041140351	Sistemi di Qualità		Amiata Design srl	15.580	1.948	15/03/2004	1.948	5.843		7.790
1.4	21041140352	Certificazione Ambientale 2003		Bermar Costruzioni Elettriche di Bertuccelli Mario	16.587	2.073	15/03/2004	2.073	6.220		8.294
1.4	21041140353	T.E.A. Progetto Qualità		T.E.A. Srl (nuova denominazione T.E.A. società cooperativa)	9.509	1.189	15/03/2004	1.189	3.566		4.754
1.4	21041140358	Sistema Qualità certificato in conformità ISO 9001:2000		F.lli Tongiorgi snc	14.162	1.770	15/03/2004	1.770	5.311		7.081
1.4	21041140359	Consulenza per la certificazione di sistema di qualità di prodotto e di processo ISO 9001-Vision 2000		Faser Costruzioni srl	13.449	1.681	15/03/2004	1.681	5.044		6.725
1.4	21041140361	Certificazione ISO 9001		Centauro sas	12.330	1.541	16/07/2004	1.541	4.624		6.165
1.4	21041140363	Sistema di Gestione della Responsabilità sociale conforme alla norma SA 8000 : 2001 e relativa certificazione		Sider Piombino spa	10.952	1.369	16/07/2004	1.369	4.107		5.476
1.4	21041140364	Progetto Qualità "Caribotti Mario"		Caribotti Mario	11.250	1.406	16/07/2004	1.406	4.219		5.625
1.4	21041140365	Progetto Pegaso		C&C Costruzioni srl	10.498	1.312	16/07/2004	1.312	3.937		5.249
1.4	21041140366	Progetto Qualità "Confartigianato Servizi Srl"		Confartigianato Servizi società cooperativa	16.610	2.076	16/07/2004	2.076	6.229		8.305
1.4	21041140367	Progetto Qualità "G.S.Q. Srl - Gestione Sicurezza & Qualità"		G.S.Q. Srl	13.480	1.685	16/07/2004	1.685	5.055		6.740
1.4	21041140368	Ilmet Qualità ISO 9001:2000		Ilmet srl	10.542	1.318	16/07/2004	1.318	3.953		5.271
1.4	21041140370	9000 - 14000 Antica Cava Borgognoni		Antica Cava Borgognoni srl	22.256	2.782	16/07/2004	2.782	8.346		11.128
1.4	21041140372	SA 8000 2T Srl		2T Srl	10.002	1.250	16/07/2004	1.250	3.751		5.001
1.4	21041140376	Sa 8000 Geo Tirreno Srl		Geo Tirreno srl	10.396	1.300	16/07/2004	1.300	3.899		5.198
1.4	21041140377	Qualità e responsabilità sociale D.P.S. Elettroimpianti snc		D.P.S. Elettroimpianti snc (nuova ragione sociale D.P.S. Elettroimpianti di De Pietri Vinicio & C. sas)	22.800	2.850	16/07/2004	2.850	8.550		11.400
1.4	21041140384	Introduzione, attuazione e certificazione del Sistema Qualità a Norma ISO 9001:2000 e del Sistema Ambiente a Norma ISO 14001		Metallica Tortelli Luciano	17.182	2.148	16/07/2004	2.148	6.443		8.591
1.4	21041140385	SA 8000 in Tipografia		Benvenuti e Cavaciocchi di Martinelli Umberto	12.300	1.538	16/07/2004	1.538	4.613		6.150
1.4	21041140387	Qualità di strutture metalliche		C.T.S. snc di Rolla Piero & C.	12.500	1.563	16/07/2004	1.563	4.688		6.250

Allegato 2 – Lista dei progetti finanziati 2000-2006
Docup Toscana Obiettivo 2 2000-2006

Misura	Codice Progetto	Titolo	Progetto coerente	Beneficiario	Progetti approvati per misura			Importi certificati			
					Importo ammissibile approvato (euro)	Contributo FESR previsto (euro)	Approvazione (data) gg/mm/aa	Contributo FESR pagato dal beneficiario finale (euro)	Contributo pubblico nazionale (euro)	Contributo privato ammissibile	Spesa Totale (euro)
1.4	21041140388	Ambiente e impianti elettrici		Atc Impianti srl	19.019	2.377	16/07/2004	2.377	7.132		9.510
1.4	21041140389	Consulenza e formazione per la certificazione Etica SA 8000		Berrighi Costruzioni sas	19.186	2.398	16/07/2004	2.398	7.195		9.593
1.4	21041140392	Introduzione, attuazione e certificazione del Sistema Qualità a norma ISO 9001:2000		Tognini Giuliano & C. Snc	12.336	1.542	16/07/2004	1.542	4.626		6.168
1.4	21041140393	Progetto qualità CABL Impianti Snc		Cabl Impianti di Bertolini P. & Sisti C. Snc	10.200	1.275	16/07/2004	1.275	3.825		5.100
1.4	21041140394	Processi di certificazione della qualità ed ambientale quali strumenti di strategia aziendale		Cala De' Medici Servizi srl	29.700	3.713	16/07/2004	3.713	11.138		14.850
1.4	21041140398	Certificazione ISO 9001/2000		Pegaso Scarl	13.118	1.640	16/07/2004	1.640	4.919		6.559
1.4	21041140409	Geraci 2004		Geraci Impianti srl	22.375	2.797	16/07/2004	2.797	8.391		11.188
1.4	21041140410	Qualità e responsabilità sociale Cclean Srl		Cclean Srl	22.407	2.801	16/07/2004	2.801	8.403		11.204
1.4	21041140413	Elettic 2004		Massa Impianti srl	22.375	2.797	16/07/2004	2.797	8.391		11.188
1.4	21041140414	Mapa Arreda 2004		Mapa Srl	40.673	5.084	16/07/2004	5.084	15.252		20.336
1.4	21041140415	Metal Service 2004		Fermet Servizi srl	50.387	6.298	16/07/2004	6.298	18.895		25.193
1.4	21041140416	Clima 2004		Desi Antonino	38.355	4.794	16/07/2004	4.794	14.383		19.178
1.4	21041140418	La Certificazione di responsabilità sociale		Mosti Sas di Mosti & C.	10.000	1.250	16/07/2004	1.250	3.750		5.000
1.4	21041140421	Rotmet 2004		Fermet srl	19.028	2.378	16/07/2004	2.378	7.135		9.514
1.4	21041140423	L'industria per l'ambiente		Seib srl (ex Bacigalupi & Parma srl)	18.850	2.356	16/07/2004	2.356	7.069		9.425
1.4	21041140425	Certificazione ambientale UNI EN ISO 14001		Ambiente Srl	20.000	2.500	16/07/2004	2.500	7.500		10.000
1.4	21041140427	ISO 9001 Grilli		Grilli Paolo	11.850	1.481	16/07/2004	1.481	4.444		5.925
1.4	21041140428	Certificazione di Qualità UNI EN ISO 9001 e AMBIENTALE UNI EN ISO 14000		Lonzi Metalli srl	42.600	5.325	16/07/2004	5.325	15.975		21.300
1.4	21041140432	Certipasta		Molino di Val d'Orcia srl	10.927	1.366	16/07/2004	1.366	4.098		5.464
1.4	21041140434	Progetto integrato qualità ed ambiente		Viti Escavazioni spa	24.950	3.119	16/07/2004	3.119	9.356		12.475
1.4	21041150437	Introduzione, attuazione e certificazione del Sistema Qualità a Norma ISO 9001:2000		Luppichini Ulisse & C. Snc	11.010	1.376	01/02/2005	1.376	4.129		5.505
1.4	21041150440	Quality System C.M.P.		C.M.P. Srl	18.000	2.250	01/02/2005	2.250	6.750		9.000
1.4	21041150445	Certificazione ISO 9001:2000		Consorzio Eurosportello Confesercenti	11.400	1.425	01/02/2005	1.425	4.275		5.700
1.4	21041150446	Qualità ISO 9001:2000 Garfagnana Ambiente e Sviluppo		Garfagnana Ambiente e Sviluppo Soc. Consortile a r.l.	10.400	1.300	01/02/2005	1.300	3.900		5.200
1.4	21041150447	Gestione sistema qualità		Mondialsabbia Calcestruzzi dei Fratelli Mazzolini Srl	26.700	3.338	01/02/2005	3.338	10.013		13.350
1.4	21041150448	Sviluppo sistema qualità secondo UNI EN ISO 9001:2000		Pantagruel srl	13.000	1.625	01/02/2005	1.625	4.875		6.500
1.4	2.10411.5.0449	Introduzione, attuazione e certificazione del sistema gestione qualità iso 9001:2000		Monni Claudio & C. sas	10.000	1.250	19/07/2005	1.250	3.750		5.000
1.4	2.10411.5.0450	Introduzione, attuazione e certificazione del sistema gestione qualità iso 9001:2000		Impiantistica Elbana di Pucci Roberto & C. snc	10.000	1.250	19/07/2005	1.250	3.750		5.000
1.4	2.10411.5.0452	Introduzione, attuazione e certificazione Sistema Qualità ISO 9001:2000 ed etica SA8000:2001		Idee in Movimento snc	14.639	1.830	19/07/2005	1.830	5.490		7.319
1.4	2.10411.5.0454	Ottenimento della ISO 14001		Marmi Lame srl	8.450	1.056	19/07/2005	1.056	3.169		4.225
1.4	2.10411.5.0455	Progetto qualità Arco Costruzioni		Arco Costruzioni srl	9.708	1.213	19/07/2005	1.213	3.640		4.854

Allegato 2 – Lista dei progetti finanziati 2000-2006
Docup Toscana Obiettivo 2 2000-2006

Misura	Codice Progetto	Titolo	Progetto coerente	Beneficiario	Progetti approvati per misura			Importi certificati			
					Importo ammissibile approvato (euro)	Contributo FESR previsto (euro)	Approvazione (data) gg/mm/aa	Contributo FESR pagato dal beneficiario finale (euro)	Contributo pubblico nazionale (euro)	Contributo privato ammissibile	Spesa Totale (euro)
1.4	2.10411.5.0456	La 14001 in tipografia		Benvenuti e Cavaciocchi di Martinelli Umberto - impresa individuale	9.923	1.240	19/07/2005	1.240	3.721		4.961
1.4	2.10411.5.0459	Progetto qualità Ramini		Ramini Claudio impresa individuale	7.500	938	19/07/2005	938	2.813		3.750
1.4	2.10411.5.0461	Prog. per Intro. SGQ ISO 9001:2000		Zeus srl	8.237	1.030	19/07/2005	1.030	3.089		4.118
1.4	2.10411.5.0462	Qualità e responsabilità sociale		Stid Engineering srl	18.970	2.371	19/07/2005	2.371	7.114		9.485
1.4	2.10411.5.0464	La ISO 9001 e le costruzioni		Costruzioni Orlando srl	10.000	1.250	19/07/2005	1.250	3.750		5.000
1.4	2.10411.5.0470	Certificazione di Qualità		Martino Associati Grosseto Società di Ingegneria e Tecnologie Ambientali a r.l.	9.760	1.220	19/07/2005	1.220	3.660		4.880
1.4	2.10411.5.0473	ISO 9001 - Vision 2000		Tecno Trade International Srl	9.314	1.164	19/07/2005	1.164	3.493		4.657
1.4	2.10411.5.0475	Sistema Qualità ISO 9001:2000		Beton Cave Olivi snc dei F.lli Olivi G. e G.	10.000	1.250	19/07/2005	1.250	3.750		5.000
1.4	2.10411.5.0476	SA 8000 CSA		Centro Sicurezza Antincendio snc di Casali Daniela & C.	9.800	1.225	19/07/2005	1.225	3.675		4.900
1.4	2.10411.5.0478	Certificazione UNI EN ISO 9001:2000		Siderlavori di Artz Ludovico	9.340	1.168	19/07/2005	1.168	3.503		4.670
1.4	2.10411.5.0479	Cartiera Carma, la Qualità a 360°		Cartiera Carma Srl	42.500	5.313	19/07/2005	5.313	15.938		21.250
1.4	2.10411.5.0481	Qualità Termoidraulica Chiappa		C.S. Impianti srl (ex Termoidraulica Sergio Chiappa di Chiappa Riccardo)	10.000	1.250	19/07/2005	1.250	3.750		5.000
1.4	2.10411.5.0483	MS QS		MS Informatica Srl	9.820	1.228	19/07/2005	1.228	3.683		4.910
1.4	2.10411.5.0485	Certificazione SA 8000 e ISO 14001		Giomarelli Anterivo Srl	28.000	3.500	19/07/2005	3.500	10.500		14.000
1.4	2.10411.5.0486	Macchia, la 14001 e la SA 8000		Macchia Srl	29.000	3.625	19/07/2005	3.625	10.875		14.500
1.4	2.10411.5.0494	Progetto Qualità Fosca		Falegnameria Fosca di Binarelli Giovanni e C. snc	9.506	1.188	19/07/2005	1.188	3.565		4.753
1.4	2.10411.5.0495	ISO 14000 - SA 8000 G&P		Goracci & Partners Srl	26.215	3.277	19/07/2005	3.277	9.831		13.108
1.4	2.10411.5.0497	Certificazione ISO 9001:00 e ISO 14001		Anticorrosiva Industriale Srl	19.200	2.400	19/07/2005	2.400	7.200		9.600
1.4	2.10411.5.0499	Manageprint		Mediaprint Srl	19.000	2.375	19/07/2005	2.375	7.125		9.500
1.4	2.10411.5.0504	Cultura ISO 9000 e SA 8000		Itinera - Progetti e Ricerche Scarl	19.000	2.375	19/07/2005	2.375	7.125		9.500
1.4	2.10411.5.0505	Progetto Re.So. - Responsabilità Sociale		Tipografia Rossi Snc	8.500	1.063	19/07/2005	1.063	3.188		4.250
1.4	2.10411.5.0506	I&S obiettivo qualità		I. & S. Srl	25.000	3.125	19/07/2005	3.125	9.375		12.500
1.4	2.10411.5.0511	Porto SA 8000		Porto di Carrara Spa	10.000	1.250	19/07/2005	1.250	3.750		5.000
1.4	2.10411.5.0516	CTC Qualità ed Etica		C.T.C. Srl	18.900	2.363	19/07/2005	2.363	7.088		9.450
1.4	2.10411.5.0518	Impianti 2005		Pucci Orlando impresa individuale	47.320	5.915	19/07/2005	5.915	17.745		23.660
1.4	2.10411.5.0525	Frijo 2005		Mapa Srl	24.010	3.001	19/07/2005	3.001	9.004		12.005
1.4	2.10411.5.0528	Clima 2005		ORFIN di Giovanni Boggia & C. Snc	25.010	3.126	19/07/2005	3.126	9.379		12.505
1.4	2.10411.5.0530	Casa 2005		MTM Srl	25.010	3.126	19/07/2005	3.126	9.379		12.505
1.4	2.10411.5.0532	VVA e l'Ambiente		Varia Versilia Ambiente Srl	16.000	2.000	19/07/2005	2.000	6.000		8.000

Allegato 2 – Lista dei progetti finanziati 2000-2006
Docup Toscana Obiettivo 2 2000-2006

Misura	Codice Progetto	Titolo	Progetto coerente	Beneficiario	Progetti approvati per misura			Importi certificati			
					Importo ammissibile approvato (euro)	Contributo FESR previsto (euro)	Approvazione (data) gg/mm/aa	Contributo FESR pagato dal beneficiario finale (euro)	Contributo pubblico nazionale (euro)	Contributo privato ammissibile	Spesa Totale (euro)
1.4	2.10411.5.0533	Progetto di base per l'introduzione e l'organizzazione di un sistema di gestione ambientale e sua certificazione a norma UNI EN ISO 14001		Chimica Edile Srl	12.050	1.506	19/07/2005	1.506	4.519		6.025
1.4	2.10411.5.0540	Edil Lunigiana 2005		Terenzoni Renato e Figli Snc	25.010	3.126	19/07/2005	3.126	9.379		12.505
1.4	2.10411.5.0543	Introduzione, attuazione e certificazione del sistema qualità a norma ISO 9001:2000		P.G.S. - Progetto Giovani Sud Srl	10.000	1.250	19/07/2005	1.250	3.750		5.000
1.4	2.10411.5.0544	Certificazione ISO 14001		Vando Battaglia Costruzioni Srl	10.500	1.313	19/07/2005	1.313	3.938		5.250
1.4	2.10411.5.0545	ISO 9001: 2000 per azienda ICA Srl		I.C.A. Srl	10.000	1.250	13/09/2005	1.250	3.750		5.000
1.4	2.10411.5.0551	SIQUAM - Sistema Qualità Matec		Matec Srl	10.000	1.250	13/09/2005	1.250	3.750		5.000
1.4	2.10411.5.0553	CEQUAL - Certificazione qualità A. Luciani		A. Luciani & C. Srl	10.000	1.250	13/09/2005	1.250	3.750		5.000
1.4	2.10411.5.0554	SIQUAD - Sistema Qualità Demetra		Demetra Italia Srl	10.000	1.250	13/09/2005	1.250	3.750		5.000
1.4	2.10411.5.0556	La Qualità nelle pulizie		F.I.P. Fulgida Impresa Pulizie Srl	8.282	1.035	13/09/2005	1.035	3.106		4.141
1.4	2.10411.5.0559	La Qualità quale fattore strategico di successo aziendale		Marmi Carrara Srl	9.950	1.244	13/09/2005	1.244	3.731		4.975
1.4	2.10411.5.0560	ICS Qualità		IC Studio Srl	9.900	1.238	13/09/2005	1.238	3.713		4.950
1.4	2.10411.5.0561	Qualità nell'edilizia		Edil Costruzioni 2000 Srl	9.214	1.152	13/09/2005	1.152	3.455		4.607
1.4	2.10411.5.0562	Progetto Qualità CO.SV.IM Srl		CO.SV.IM Srl - unipersonale	9.200	1.150	13/09/2005	1.150	3.450		4.600
1.4	2.10411.5.0563	Metal Films da oscar		Metalfilms Srl	9.000	1.125	13/09/2005	1.125	3.375		4.500
1.4	2.10411.5.0564	Progetto qualità ISO 9001		Gruppo Elle Srl	8.500	1.063	13/09/2005	1.063	3.188		4.250
1.4	2.10411.5.0566	Geotirreno quality		Geo Tirreno Srl	10.000	1.250	13/09/2005	1.250	3.750		5.000
1.4	2.10411.5.0567	Michelangelo		S.M.C. Segagione Marmi Colorati snc	6.700	838	13/09/2005	838	2.513		3.350
1.4	2.10411.5.0568	PROQUAD - Progetto Qualità Dolmar		Dolmar Spa	10.000	1.250	13/09/2005	1.250	3.750		5.000
1.4	2.10411.5.0569	Qualità e stampa grafica		Soc. Cooperativa San Benedetto a r.l.	10.000	1.250	13/09/2005	1.250	3.750		5.000
1.4	2.10411.5.0571	Certificazione di qualità Segheria Marfil		Marfil snc di Sisi Luca Olinto & C.	9.800	1.225	13/09/2005	1.225	3.675		4.900
1.4	2.10411.5.0572	Certificazione di qualità M.B. Serramenti		M.B. Serramenti srl	8.300	1.038	13/09/2005	1.038	3.113		4.150
1.4	2.10411.5.0573	Sistema ISO 9001:2000		M.C. Elettrica Srl	6.600	825	13/09/2005	825	2.475		3.300
1.4	2.10411.5.0575	Qualità in azienda		Sistema qualità Siena Società Cooperativa	10.000	1.250	13/09/2005	1.250	3.750		5.000
1.4	2.10411.6.0578	Certificazione del Sistema di Gestione Ambientale secondo le norme UNI EN ISO 14001		Elestar srl	15.800	1.975	27/01/2006	1.975	5.925		7.900
1.4	2.10411.6.0580	Illumina 2005		Benedetti srl	10.000	1.250	27/01/2006	1.250	3.750		5.000
1.4	2.10411.6.0581	Emas e ISO 9000 alla Amiata Marmi		Amiata Marmi srl	28.999	3.625	27/01/2006	3.625	10.875		14.500
1.4	2.10411.6.0582	Introduzione attuazione e certificazione del sistema qualità ISO 9001:2000		Omnimecc srl	10.000	1.250	27/01/2006	1.250	3.750		5.000
1.4	2.10411.6.0583	Certificazione della qualità		Centro Studi Aeffe srl	7.572	947	27/01/2006	947	2.840		3.786
1.4	2.10411.6.0584	Qualità + Etica = competitività		Number One Service srl	19.000	2.375	27/01/2006	2.375	7.125		9.500
1.4	2.10411.6.0585	Progetto Qualità Elcom		El.Com. di Fanelli Alfredo & C. snc	7.319	915	27/01/2006	915	2.744		3.659
1.4	2.10411.6.0586	Sistema di gestione per la responsabilità sociale conforme alla norma SA 8000		Imballaggi Alimentari srl	8.449	1.056	27/01/2006	1.056	3.168		4.225
1.4	2.10411.6.0587	Sviluppo di un sistema di gestione qualità -etica		CA.ST. Group Spa Servizi integrati per comunicazione e marketing	19.000	2.375	27/01/2006	2.375	7.125		9.500
1.4	2.10411.6.0588	Qualità ISO 9001:2000 SE.VER.A Servizi		SE.VER.A. Servizi srl	10.000	1.250	27/01/2006	1.250	3.750		5.000
1.4	2.10411.6.0592	Electric 2005		Lami Srl	10.000	1.250	27/01/2006	1.250	3.750		5.000

Allegato 2 – Lista dei progetti finanziati 2000-2006
Docup Toscana Obiettivo 2 2000-2006

Misura	Codice Progetto	Titolo	Progetto coerente	Beneficiario	Progetti approvati per misura			Importi certificati			
					Importo ammissibile approvato (euro)	Contributo FESR previsto (euro)	Approvazione (data) gg/mm/aa	Contributo FESR pagato dal beneficiario finale (euro)	Contributo pubblico nazionale (euro)	Contributo privato ammissibile	Spesa Totale (euro)
1.4	2.10411.6.0593	Progetto Qualità Logitel		Logitel snc	5.360	670	27/01/2006	670	2.010		2.680
1.4	2.10411.6.0595	Introduzione, attuazione e certificazione del sistema di gestione qualità ISO 9001:2000		C.I.M.A. Snc	8.855	1.107	27/01/2006	1.107	3.321		4.428
1.4	2.10411.6.0596	Ambiente Petra 2005		Petra srl	20.000	2.500	27/01/2006	2.500	7.500		10.000
1.4	2.10411.6.0598	Isotempra		Fonderia Carlo Gelli & F. srl	20.000	2.500	27/01/2006	2.500	7.500		10.000
1.4	2.10411.6.0599	Introduzione, attuazione e certificazione del sistema di gestione qualità a norma ISO 9001:2000		F.lli Carpinacci & C. snc	10.000	1.250	27/01/2006	1.250	3.750		5.000
1.4	2.10411.6.0601	Michelangelo 9001 - 8000		Michelangelo Sas di Fattorini Rosetta & C.	18.397	2.300	27/01/2006	2.300	6.899		9.199
1.4	2.10411.6.0602	S.G.Q. a norma UNI EN ISO 9001:2000		Emergency Shop Srl	9.400	1.175	27/01/2006	1.175	3.525		4.700
1.4	2.10411.6.0605	Introduzione, attuazione e certificazione del sistema qualità ISO 9001:2000		Impianti Elettrici Tagliaferro di Marcello Tagliaferro	10.000	1.250	27/01/2006	1.250	3.750		5.000
1.4	2.10411.6.0606	Qualità & Ambiente in Dalmazia Traslochi		Dalmazia Traslochi scarl	25.900	3.238	27/01/2006	3.238	9.713		12.950
1.4	2.10411.6.0613	Introduzione, attuazione e certificazione del sistema di gestione qualità ISO 9001:2000.		Electro di Betti Luca & Alessio sas	9.079	1.135	27/01/2006	1.135	3.405		4.540
1.4	2.10411.6.0615	Qualità e Ambiente		Compagnia Portuali Società Cooperativa	14.200	1.775	27/01/2006	1.775	5.325		7.100
1.4	2.10411.6.0616	Introduzione, attuazione e certificazione del sistema di gestione qualità ISO 9001:2000		Rosati Gastone sas	10.000	1.250	27/01/2006	1.250	3.750		5.000
1.4	2.10411.6.0617	Introduzione, attuazione e certificazione del sistema di gestione qualità ISO 9001:2000		Aeb Frames spa	10.000	1.250	27/01/2006	1.250	3.750		5.000
1.4	2.10411.6.0622	Sociale 2005		Bio-food srl	10.000	1.250	27/01/2006	1.250	3.750		5.000
1.4	2.10411.6.0627	I & C 9000		I & C srl	9.544	1.193	27/01/2006	1.193	3.579		4.772
1.4	2.10411.6.0629	Edil Quality		Teknoedil srl	9.175	1.147	27/01/2006	1.147	3.441		4.588
1.4	2.10411.6.0630	Evoluzione sistema gestione ambientale		Gemignani e Vanelli Marmi snc	20.000	2.500	27/01/2006	2.500	7.500		10.000
1.4	2.10411.6.0631	Tecnofit - Quality System		Tecnofit srl	10.000	1.250	27/01/2006	1.250	3.750		5.000
1.4	2.10411.6.0638	Edilizia 2005		Fialdini Ezio srl	45.000	5.625	27/01/2006	5.625	16.875		22.500
1.4	2.10411.6.0639	Escavazione e Ambiente 2005		Buson Bernardo	45.000	5.625	27/01/2006	5.625	16.875		22.500
1.4	2.10411.6.0640	Fait 9000		FAIT srl	10.000	1.250	27/01/2006	1.250	3.750		5.000
1.4	2.10411.6.0641	Edilmassa 2005		Bertoneri Giulio Costruzioni imp. Ind.	45.000	5.625	27/01/2006	5.625	16.875		22.500
1.4	2.10411.6.0642	Edilmassa 2005		Impresa Edile Vita R. & Rossi A. srl	45.000	5.625	27/01/2006	5.625	16.875		22.500
1.4	2.10411.6.0645	La certificazione etica e di qualità di Apuania Corsi		Apuania Corsi srl	18.750	2.344	27/01/2006	2.344	7.031		9.375
1.4	2.10411.6.0646	Certificazione dell'immagine qualitativa aziendale		Mosti sas di Mosti & C.	9.824	1.228	27/01/2006	1.228	3.684		4.912
1.4	2.10411.6.0648	Certificazione del sistema di gestione ambientale secondo le norme UNI EN ISO 14001		O.M.P. srl	19.800	2.475	27/01/2006	2.475	7.425		9.900
1.4	2.10411.6.0649	Implementazione e certificazione di un sistema di gestione per la qualità		Bastreri Alberto	7.100	887	27/01/2006	887	2.662		3.550
1.4	2.10411.6.0651	La certificazione di qualità ISO		Studio Marchetti snc	7.843	980	27/01/2006	980	2.941		3.921
1.4	2.10411.6.0652	Arredamenti in qualità 2005		Arredamenti Amorevoli snc	9.600	1.200	27/01/2006	1.200	3.600		4.800
1.4	2.10411.6.0653	Qualità in Ortimini		Fonderia Ortimini srl	8.561	1.070	27/01/2006	1.070	3.210		4.280
1.4	2.10411.6.0654	Quali-Tavoli		F.lli Cresti snc	9.800	1.225	27/01/2006	1.225	3.675		4.900
1.4	2.10411.6.0656	Imes per l'ambiente 2005		I.M.E.S. srl	23.859	2.982	27/01/2006	2.982	8.947		11.930
1.4	2.10411.6.0669	Volpi srl: ISO 9001		Volpi srl	10.000	1.250	08/08/2006	1.250	3.750		5.000
1.4	2.10411.6.0670	Progetto Qualità Bascherini Edilizia		Bascherini Edilizia srl	9.600	1.200	08/08/2006	1.200	3.600		4.800
1.4	2.10411.6.0672	Qualità nella Baicchi Luiciano srl		Baicchi Luciano srl	10.000	1.250	08/08/2006	1.250	3.750		5.000

Allegato 2 – Lista dei progetti finanziati 2000-2006
Docup Toscana Obiettivo 2 2000-2006

Misura	Codice Progetto	Titolo	Progetto coerente	Beneficiario	Progetti approvati per misura			Importi certificati			
					Importo ammissibile approvato (euro)	Contributo FESR previsto (euro)	Approvazione (data) gg/mm/aa	Contributo FESR pagato dal beneficiario finale (euro)	Contributo pubblico nazionale (euro)	Contributo privato ammissibile	Spesa Totale (euro)
1.4	2.10411.6.0673	Introduzione, attuazione e certificazione del sistema di gestione della qualità conforme alla norma ISO 9001:2000		Asta Costruzioni srl	7.757	970	08/08/2006	970	2.909		3.878
1.4	2.10411.6.0677	Luce 2006		Geraci Impianti srl	19.500	2.438	08/08/2006	2.438	7.313		9.750
1.4	2.10411.6.0680	Progetto Qualità Totale		Daxo srl	9.750	1.219	08/08/2006	1.219	3.656		4.875
1.4	2.10411.6.0685	Costruire 2006		Ediltecnica srl	28.000	3.500	08/08/2006	3.500	10.500		14.000
1.4	2.10411.6.0686	Sviluppo di un sistema qualità - etica		Impresa Edile Rossi - Serafini srl	13.470	1.684	08/08/2006	1.684	5.051		6.735
1.4	2.10411.6.0689	Progetto Qualità Tecnoimpianti		Tecno Impianti srl	7.640	955	08/08/2006	933	2.798		3.730
1.4	2.10411.6.0690	Riciclaggio e solidarietà per l'ambiente		Riciclaggio e Solidarietà Firenze Soc. Cooperativa	12.140	1.518	08/08/2006	1.480	4.440		5.920
1.4	2.10411.6.0691	Montedil 9000 - 14000		Montedil srl	28.248	3.531	08/08/2006	3.531	10.593		14.124
1.4	2.10411.6.0693	Conseguimento della certificazione ISO 9001:2000		Sibel srl	7.740	968	08/08/2006	968	2.903		3.870
1.4	2.10411.6.0694	Certificazione ISO 9001		Capaccioli srl	10.000	1.250	08/08/2006	1.250	3.750		5.000
1.4	2.10411.6.0695	Luce 2006		Future Technology srl	53.500	6.688	08/08/2006	6.688	20.063		26.750
1.4	2.10411.6.0696	9001 Flyby		Flyby srl	7.735	967	08/08/2006	967	2.901		3.868
1.4	2.10411.6.0697	Etica nella distribuzione		Delta Ufficio srl	10.000	1.250	08/08/2006	1.250	3.750		5.000
1.4	2.10411.6.0702	Obiettivo Qualità per Della Camera		Della Camera Augusto	9.612	1.202	08/08/2006	1.202	3.605		4.806
1.4	2.10411.6.0706	Introduzione, attuazione e certificazione del sistema di gestione della qualità conforme alla norma ISO 9001:2000		Eletronorge srl	10.000	1.250	08/08/2006	1.250	3.750		5.000
1.4	2.10411.6.0707	Certificazione ISO 9001		Elettrosistem di Andrea Fatighenti	8.480	1.060	08/08/2006	1.060	3.180		4.240
1.4	2.10411.6.0708	Ambiente e Qualità per lo sviluppo		Nuova Cartiera di Calavorno srl	21.500	2.688	08/08/2006	2.275	6.825		9.100
1.4	2.10411.6.0714	UNI EN ISO 9001/2000: Progetto Sistema Gestione Qualità		Omset di Sodini Sauro & C snc	9.350	1.169	08/08/2006	1.169	3.506		4.675
1.4	2.10411.6.0716	CSR Futura		Futura Consorzio di Servizi	19.000	2.375	08/08/2006	2.375	7.125		9.500
1.4	2.10411.6.0717	Valdorcina in ISO 9001:2000		Cooperativa Valdorcina Costruzioni	9.777	1.222	08/08/2006	1.222	3.666		4.888
1.4	2.10411.6.0718	Sistema di gestione per la qualità TDG		TDG Energia srl	9.990	1.249	08/08/2006	1.249	3.746		4.995
1.4	2.10411.6.0720	Sistema Terra		Boni Costruzioni srl	20.000	2.500	08/08/2006	2.500	7.500		10.000
1.4	2.10411.6.0723	Eco 2006		Ecoproget srl	53.500	6.688	08/08/2006	6.688	20.063		26.750
1.4	2.10411.6.0724	Impianti 2006		Piccinini Elettrotecnica srl	28.000	3.500	08/08/2006	3.500	10.500		14.000
1.4	2.10411.6.0727	Edil 2006		Aldovardi Del Freo & C. snc	28.000	3.500	08/08/2006	3.500	10.500		14.000
1.4	2.10411.6.0730	Allarm 2006		Electro Service di Lorieri Francesco	52.000	6.500	08/08/2006	6.500	19.500		26.000
1.4	2.10411.6.0735	ISO 9001:2000 e 14001:2004		Serialfa sas	16.920	2.115	08/08/2006	2.115	6.345		8.460
1.4	2.10411.2.0100	Benetti world wide		A. Benetti Macchine Srl	140.000	17.500	Decreto 517 13/12/2002	17.500	52.500	0	70.000
1.4	2.10411.2.0061	Progetto Brasile		Adolfo Forti Marmi Spa	83.200	10.400	Decreto 517 13/12/2002	10.400	31.200	0	41.600
1.4	2.10411.2.0080	Strategia di penetrazione dei mercati esteri		Alfredo Salvatori Srl	76.720	9.590	Decreto 517 13/12/2002	9.590	28.770	0	38.360
1.4	2.10411.2.0053	Ricerca di partners per realizzazione di accordi di produzione in Repubblica Dominicana; creazione di rete commerciale e partecipazione a mostre e fiere		Area Srl	135.000	16.875	Decreto 517 13/12/2002	16.875	50.625	0	67.500
1.4	2.10411.2.0014	Antipollution Pot		B. R. Meccaniche Sas	150.000	18.750	Decreto 517 13/12/2002	18.750	56.250	0	75.000

Allegato 2 – Lista dei progetti finanziati 2000-2006
Docup Toscana Obiettivo 2 2000-2006

Misura	Codice Progetto	Titolo	Progetto coerente	Beneficiario	Progetti approvati per misura			Importi certificati			
					Importo ammissibile approvato (euro)	Contributo FESR previsto (euro)	Approvazione (data) gg/mm/aa	Contributo FESR pagato dal beneficiario finale (euro)	Contributo pubblico nazionale (euro)	Contributo privato ammissibile	Spesa Totale (euro)
1.4	2.10411.2.0083	Progetto di ricerca, innovazione e localizzazione, finalizzato al radicamento commerciale e produttivo in Russia		Baga Srl	150.000	18.750	Decreto 517 13/12/2002	18.750	56.250	0	75.000
1.4	2.10411.2.0102	Diamond wire in the world		Bendiam Srl	100.000	12.500	Decreto 517 13/12/2002	12.500	37.500	0	50.000
1.4	2.10411.2.0099	Benetti Meyers Export		Benetti Meyers International Srl	100.000	12.500	Decreto 517 13/12/2002	12.500	37.500	0	50.000
1.4	2.10411.2.0108	Strategia di consolidamento del marchio aziendale		Car Bench International Spa	108.946	13.618	Decreto 517 13/12/2002	13.618	40.855	0	54.473
1.4	2.10411.2.0123	Consorzio Carrara Export 2003		Carrara Export	129.483	16.185	Decreto 517 13/12/2002	16.185	48.556	0	64.741
1.4	2.10411.2.0006	Cartiera Magnani 2000 for N.A.F.T.A.		Cartiera Magnani Spa	145.000	18.125	Decreto 517 13/12/2002	18.125	54.375	0	72.500
1.4	2.10411.2.0109	Old stone		Davil Travertini Srl	39.894	4.987	Decreto 517 13/12/2002	4.987	14.960	0	19.947
1.4	2.10411.2.0082	"D&G India"		Diddi & Gori Spa	87.356	10.919	Decreto 517 13/12/2002	10.919	32.758	0	43.678
1.4	2.10411.2.0087	Fontanili in the world		Fontanili Srl	18.306	2.288	Decreto 517 13/12/2002	2.288	6.865	0	9.153
1.4	2.10411.2.0016	Penetrazione commerciale		Gaspari Menotti Spa	134.538	16.817	Decreto 517 13/12/2002	16.817	50.452	0	67.269
1.4	2.10411.2.0042	Gruppo sartoriale italiano: Progetto Cina		Gruppo Sartoriale Italiano Srl	60.000	7.500	Decreto 517 13/12/2002	7.500	22.500	0	30.000
1.4	2.10411.2.0081	Hospitex: nuove prospettive extra U.E.		Hospitex diagnostics Srl	105.000	13.125	Decreto 517 13/12/2002	13.125	39.375	0	52.500
1.4	2.10411.2.0050	Presenza HT in Usa		Ht Srl	97.398	12.175	Decreto 517 13/12/2002	12.175	36.524	0	48.699
1.4	2.10411.2.0090	Indiam International		Indiam	33.978	4.247	Decreto 517 13/12/2002	4.247	12.742	0	16.989
1.4	2.10411.2.0057	Spaccalegna in Svizzera		Iross Srl	10.060	1.257	Decreto 517 13/12/2002	1.257	3.772	0	5.030
1.4	2.10411.2.0011	Ros Med Prom		Italray Srl	95.500	11.938	Decreto 517 13/12/2002	11.938	35.813	0	47.750
1.4	2.10411.2.0052	Strategia di internazionalizzazione d'impresa		La Facciata Srl	85.507	10.688	Decreto 517 13/12/2002	10.688	32.065	0	42.754
1.4	2.10411.2.0075	Laf export		Laf Srl	72.251	9.031	Decreto 517 13/12/2002	9.031	27.094	0	36.126
1.4	2.10411.2.0094	Lotti nel futuro		Lotti 2000 Srl	57.918	7.240	Decreto 517 13/12/2002	7.240	21.719	0	28.959
1.4	2.10411.2.0089	Rafforzamento penetrazione in Europa		Maior accumulatori Snc	10.400	1.300	Decreto 517 13/12/2002	1.300	3.900	0	5.200
1.4	2.10411.2.0098	Diversificazione		Manifattura Toscana Spalmati Spa	117.823	14.728	Decreto 517 13/12/2002	14.728	44.184	0	58.912
1.4	2.10411.2.0064	Programma di penetrazione commerciale e radicamento		Nicolai Diamant Srl	149.789	18.724	Decreto 517 13/12/2002	18.724	56.171	0	74.895
1.4	2.10411.2.0066	Pianificazione strategica in un'ottica di internazionalizzazione d'impresa		Paiotti Srl	55.563	6.945	Decreto 517 13/12/2002	6.945	20.836	0	27.781
1.4	2.10411.2.0008	Un mundo de sorvete		Pasticceria San Marco & C. Snc	150.000	18.750	Decreto 517 13/12/2002	18.750	56.250	0	75.000
1.4	2.10411.2.0119	Partecipazione a mostre e fiere - workshop e missioni		Ponte Vecchio Gioielli Srl	100.260	12.532	Decreto 517 13/12/2002	12.532	37.597	0	50.130
1.4	2.10411.2.0122	Progetto cina: sviluppo e radicamento commerciale di imprese		Pratotrade	2.378	297	Decreto 517 13/12/2002	297	892	0	1.189
1.4	2.10411.2.0088	Penetrazione commerciale nei paesi arabi		Selezioni Domus Srl	34.000	4.250	Decreto 517 13/12/2002	4.250	12.750	0	17.000
1.4	2.10411.2.0001	Rafforzamento del grado di internazionalizzazione della Stone International s.p.a.		Stone International Spa	150.000	18.750	Decreto 517 13/12/2002	18.750	56.250	0	75.000

Allegato 2 – Lista dei progetti finanziati 2000-2006
Docup Toscana Obiettivo 2 2000-2006

Misura	Codice Progetto	Titolo	Progetto coerente	Beneficiario	Progetti approvati per misura			Importi certificati			
					Importo ammissibile approvato (euro)	Contributo FESR previsto (euro)	Approvazione (data) gg/mm/aa	Contributo FESR pagato dal beneficiario finale (euro)	Contributo pubblico nazionale (euro)	Contributo privato ammissibile	Spesa Totale (euro)
1.4	2.10411.2.0117	Piano di penetrazione commerciale all'estero		TDA Srl	20.000	2.500	Decreto 517 13/12/2002	2.500	7.500	0	10.000
1.4	2.10411.2.0034	Tesimag International		Tesimag Srl	150.000	18.750	Decreto 517 13/12/2002	18.750	56.250	0	75.000
1.4	2.10411.2.0094-74	Raddi florentine silversmith		Argent. Raddi Renato di Raddi e C.	131.928	16.491	Decreto 74 04/04/2003	16.491	49.473	0	65.964
1.4	2.10411.2.0006-74F	Promozione e qualificazione dei servizi ai laboratori artigianali		Con.Arte	29.595	3.699	Decreto 74 04/04/2003	3.699	11.098	0	14.797
1.4	2.10411.2.0013-74	Sviluppo "Conte of Florence" nei paesi extra CEE		Conte of Florence Spa	60.000	7.500	Decreto 74 04/04/2003	7.500	22.500	0	30.000
1.4	2.10411.2.0024-74	Espansione nei mercati esteri		Fani	146.830	18.354	Decreto 74 04/04/2003	18.354	55.061	0	73.415
1.4	2.10411.2.0041-74	First General Trading in the world		First General Trading Sas	122.500	15.313	Decreto 74 04/04/2003	15.313	45.938	0	61.250
1.4	2.10411.2.0085-74	Pino di internazionalizzazione e penetrazione commerciale		Franchi Umberto Marmi Srl	33.312	4.164	Decreto 74 04/04/2003	4.164	12.492	0	16.656
1.4	2.10411.2.0104-74	Percorso fieristico		Frugoli Spa	68.666	8.583	Decreto 74 04/04/2003	8.583	25.750	0	34.333
1.4	2.10411.2.0039-74	Progetto Miami - Tuscany house		Giano Servizi	123.036	15.379	Decreto 74 04/04/2003	15.379	46.138	0	61.518
1.4	2.10411.2.0021-74	Progetto export		Mangani srl	63.160	7.895	Decreto 74 04/04/2003	7.895	23.685	0	31.580
1.4	2.10411.2.0001-74F	Internazionalizzazione delle produzioni di qualità delle aziende consorziate		Promex	51.902	6.488	Decreto 74 04/04/2003	6.488	19.463	0	25.951
1.4	2.10411.2.0096-74	Export Sabatini		Sabatini Sedie Srl	50.459	6.307	Decreto 74 04/04/2003	6.307	18.922	0	25.230
1.4	2.10411.2.0019-74	Realizzazione di un accordo di produzione con partner rumeno per la realizzazione di sistemi di cablaggio e realizzazione di una rete commerciale		Somec spa	150.000	18.750	Decreto 74 04/04/2003	18.750	56.250	0	75.000
1.4	2.10411.2.0012-173A	Missione su mercato russo		A.D.L. di Andrea Rossi sas	60.000	7.500	Decreto 173 04/09/2003	7.500	22.500	0	30.000
1.4	2.10411.2.0022-173A	Penetrazione nel settore dei trasporti USA		Angiolo Simoncini srl	98.920	12.365	Decreto 173 04/09/2003	12.365	37.095	0	49.460
1.4	2.10411.2.0023-173A	Bellotti sas - fiere 2003		Bellotti sas	11.500	1.438	Decreto 173 04/09/2003	1.438	4.313	0	5.750
1.4	2.10411.2.0009-173A	Obiettivo oltralpe e oltreoceano		BP studio srl	128.142	16.018	Decreto 173 04/09/2003	16.018	48.053	0	64.071
1.4	2.10411.2.0007-173A	Strategie d'internazionalizzazione CMB		Costruzioni Meccaniche Bertoli snc	82.549	10.319	Decreto 173 04/09/2003	10.319	30.956	0	41.275
1.4	2.10411.2.0019-173A	ARCIGNO		Ermecc srl	59.800	7.475	Decreto 173 04/09/2003	7.475	22.425	0	29.900
1.4	2.10411.2.0015-173A	Il consolidamento dell'export nel settore lapideo		Eurotrading spa	150.000	18.750	Decreto 173 04/09/2003	18.750	56.250	0	75.000
1.4	2.10411.2.0018-173A	Penetrazione e sviluppo del mercato RST		Florence srl	10.100	1.263	Decreto 173 04/09/2003	1.263	3.788	0	5.050
1.4	2.10411.2.0008-173A	Promozione Messico e Cina		Frigel Firenze srl	150.000	18.750	Decreto 173 04/09/2003	18.750	56.250	0	75.000
1.4	2.10411.2.0021-173A	Indian export		Indian Industria Diamantati srl	68.651	8.581	Decreto 173 04/09/2003	8.581	25.744	0	34.326
1.4	2.10411.2.0006-173A	Panamericana		Levetta srl	140.000	17.500	Decreto 173 04/09/2003	17.500	52.500	0	70.000
1.4	2.10411.2.0001-173A	Macchinari per la finitura del legno: la penetrazione commerciale nei mercati extra UE		Makor srl	85.600	10.700	Decreto 173 04/09/2003	10.700	32.100	0	42.800
1.4	2.10411.2.0011-173A	Penetrazione commerciale Est Europa e Nord America		Passaponti Metal Cleaning Technology srl	99.559	12.445	Decreto 173 04/09/2003	12.445	37.335	0	49.780

Allegato 2 – Lista dei progetti finanziati 2000-2006
Docup Toscana Obiettivo 2 2000-2006

Misura	Codice Progetto	Titolo	Progetto coerente	Beneficiario	Progetti approvati per misura			Importi certificati			
					Importo ammissibile approvato (euro)	Contributo FESR previsto (euro)	Approvazione (data) gg/mm/aa	Contributo FESR pagato dal beneficiario finale (euro)	Contributo pubblico nazionale (euro)	Contributo privato ammissibile	Spesa Totale (euro)
1.4	2.10411.2.0005-173A	Nello Santi pelliccerie		Pelliccerie Nello Santi srl	132.310	16.539	Decreto 173 04/09/2003	16.539	49.616	0	66.155
1.4	2.10411.2.0020-173A	Radicalimento commerciale in Russia del marchio Pitti		Pitti srl	125.000	15.625	Decreto 173 04/09/2003	15.625	46.875	0	62.500
1.4	2.10411.2.0014-173A	Strategia promozionale in un'ottica di rafforzamento commerciale d'impresa		Savema spa	101.055	12.632	Decreto 173 04/09/2003	12.632	37.896	0	50.527
1.4	2.10411.2.0013-173A	Nuovi mercati extra UE		Selp Costruzioni Meccaniche srl	68.400	8.550	Decreto 173 04/09/2003	8.550	25.650	0	34.200
1.4	2.10411.2.0002-173A	Radicalimento commerciale internazionale		Stone International spa	127.000	15.875	Decreto 173 04/09/2003	15.875	47.625	0	63.500
1.4	2.10411.2.0007-84	La lavorazione delle pietre artistiche nel mondo		Francioni Marble srl (Francioni srl dopo fusione)	116.771	14.596	Decreto 84 18/03/2004	14.596	43.789	0	58.385
1.4	2.10411.2.0010-84	Sviluppo commerciale in Spagna		Gienmeci srl	61.067	7.633	Decreto 84 18/03/2004	7.633	22.900	0	30.534
1.4	2.10411.2.0015-84	Nuovi mercati per Globaljig		Globaljig International srl	127.000	15.875	Decreto 84 18/03/2004	15.875	47.625	0	63.500
1.4	2.10411.2.0011-84	Midev		Martinelli srl	26.000	3.250	Decreto 84 18/03/2004	3.250	9.750	0	13.000
1.4	2.10411.2.0002-84	Athmosphere4all		Rigel Engineering srl	130.500	16.313	Decreto 84 18/03/2004	16.313	48.938	0	65.250
1.4	2.10411.2.0009-84	Grappe Santoni		Santoni di G. & Santoni snc	17.150	2.144	Decreto 84 18/03/2004	2.144	6.431	0	8.575
1.4	2.10411.2.0008-84	La promozione come strategia di penetrazione del mercato		Stonelite Group srl	14.490	1.811	Decreto 84 18/03/2004	1.811	5.434	0	7.245
1.4	2.10411.2.0001-349	Tesimag east europe international		Tesimag srl	150.000	18.750	Decreto 349 22/10/2004	18.750	56.250	0	75.000
1.4	2.10411.2.0002-349	Radicalimento commerciale nel mercato spagnolo e nel mercato inglese		Stone International spa	132.490	16.561	Decreto 349 22/10/2004	16.561	49.684	0	66.245
1.4	2.10411.2.0003-349	Internazionalizzazione La Toscana Impianti		La Toscana Impianti srl	99.100	12.388	Decreto 349 22/10/2004	12.388	37.163	0	49.550
1.4	2.10411.2.0005-349	Apertura ai mercati esteri della Monetti s.r.l.		Monetti srl	38.161	4.770	Decreto 349 22/10/2004	4.770	14.310	0	19.080
1.4	2.10411.2.0007-349	Creazione di una rete commerciale nelle provincie russe [...]		Pasquini Arte srl	138.522	17.315	Decreto 349 22/10/2004	17.315	51.946	0	69.261
1.4	2.10411.2.0009-349	Ascolto del mercato		Ambiente scrl	69.333	8.667	Decreto 349 22/10/2004	8.667	26.000	0	34.666
1.4	2.10411.2.0010-349	Project for export Serbia-Macedonia		Capaccioli srl	50.000	6.250	Decreto 349 22/10/2004	6.250	18.750	0	25.000
1.4	2.10411.2.0011-349	Oriente		Levetta srl	140.000	17.500	Decreto 349 22/10/2004	17.500	52.500	0	70.000
1.4	2.10411.2.0012-349	Abiti fatti a mano su misura		D'Avenza Fashion spa	112.153	14.019	Decreto 349 22/10/2004	14.019	42.057	0	56.077
1.4	2.10411.2.0013-349	Ciatti nei Balcani		Ciatti spa	88.000	11.000	Decreto 349 22/10/2004	11.000	33.000	0	44.000
1.4	2.10411.2.0014-349	Programma far east		First General Trading sas	15.000	1.875	Decreto 349 22/10/2004	1.875	5.625	0	7.500
1.4	2.10411.2.0016-349	Analisi di fattibilità nei paesi dell'allargamento europeo [...]		Morris Consulting srl	30.000	3.750	Decreto 349 22/10/2004	3.750	11.250	0	15.000
1.4	2.10411.2.0017-349	Promozione Cina e Nord America		Frigel Firenze srl	150.000	18.750	Decreto 349 22/10/2004	18.750	56.250	0	75.000
1.4	2.10411.2.0018-349	Penetrazione commerciale nei paesi dell'ex blocco sovietico (Uzbekistan, Ucraina)		Hospitex Diagnostics srl	128.000	16.000	Decreto 349 22/10/2004	16.000	48.000	0	64.000
1.4	2.10411.2.0019-349	Progetto per la partecipazione a fiere e workshop		Picci srl	69.180	8.647	Decreto 349 22/10/2004	8.647	25.942	0	34.590
1.4	2.10411.2.0021-349	Dalla Toscana alla Romania		Syncro Sistemi srl	140.000	17.500	Decreto 349 22/10/2004	17.500	52.500	0	70.000

Allegato 2 – Lista dei progetti finanziati 2000-2006
Docup Toscana Obiettivo 2 2000-2006

Misura	Codice Progetto	Titolo	Progetto coerente	Beneficiario	Progetti approvati per misura			Importi certificati			
					Importo ammissibile approvato (euro)	Contributo FESR previsto (euro)	Approvazione (data) gg/mm/aa	Contributo FESR pagato dal beneficiario finale (euro)	Contributo pubblico nazionale (euro)	Contributo privato ammissibile	Spesa Totale (euro)
1.4	2.10411.2.0024-349	Radicamento commerciale nei paesi extra-UE		Ponte Vecchio Gioielli Srl	119.069	14.884	Decreto 349 22/10/2004	14.884	44.651	0	59.534
1.4	2.10411.2.0025-349	Seed development		Seed srl	94.686	11.836	Decreto 349 22/10/2004	11.836	35.507	0	47.343
1.4	2.10411.2.0001-349B	Mobile toscana in Russia e nel mondo		GIMO export	31.158	3.895	Decreto 349 22/10/2004	3.895	11.684	0	15.579
1.4	2.10411.2.0003-349B	Stone export 2004		Carrara Export	110.051	13.756	Decreto 349 22/10/2004	13.756	41.269	0	55.025
1.4	2.10411.2.0004-349B	Lo stile di arredare italiano		Promotrade Internazionale casa	10.786	1.348	Decreto 349 22/10/2004	1.348	4.045	0	5.393
1.4	2.10411.2.0002-369	To rinnovate and rebuild		Enseco s.p.a.	107.100	13.388	Decreto 369 21/10/2005	13.388	40.163	0	53.550
1.4	2.10411.2.0004-369	Stonexport		Stonimport s.r.l.	32.000	4.000	Decreto 369 21/10/2005	4.000	12.000	0	16.000
1.4	2.10411.2.0005-369	Impianti per la ristorazione collettiva nel sud est asiatico		Giga Grandi Cucine s.r.l.	114.952	14.369	Decreto 369 21/10/2005	14.369	43.107	0	57.476
1.4	2.10411.2.0006-369	Espansione rete commerciale Gemignani e Vannelli		Gemignani e Vannelli Marmi	91.011	11.376	Decreto 369 21/10/2005	11.376	34.129	0	45.505
1.4	2.10411.2.0007-369	Marmi italiani nel mondo		Piccini Marmi s.r.l.	102.779	12.847	Decreto 369 21/10/2005	12.847	38.542	0	51.390
1.4	2.10411.2.0009-369	Studio di fattibilità		Westar s.r.l.	125.000	15.625	Decreto 369 21/10/2005	15.625	46.875	0	62.500
1.4	2.10411.2.0010-369	Proiezione nella Federazione degli Stati Indioendenti		Tosco Dati Grosseto s.r.l.	110.000	13.750	Decreto 369 21/10/2005	13.750	41.250	0	55.000
1.4	2.10411.2.0011-369	Espansione rete commerciale Dolmar		Dolmar s.p.a.	49.211	6.151	Decreto 369 21/10/2005	6.151	18.454	0	24.605
1.4	2.10411.2.0012-369	Global Voices		Nemo Ex & Co.	115.500	14.438	Decreto 369 21/10/2005	14.438	43.313	0	57.750
1.4	2.10411.2.0013-369	Promozione fuori Italia		Tecnoseal	114.540	14.317	Decreto 369 21/10/2005	14.317	42.952	0	57.270
1.4	2.10411.2.0014-369	Orizzonti cinesi		Frigel Firenze s.r.l.	125.000	15.625	Decreto 369 21/10/2005	15.625	46.875	0	62.500
1.4	2.10411.2.0015-369	Qualità ed ambiente in Europa		C.Q.S. s.r.l.	51.650	6.456	Decreto 369 21/10/2005	6.456	19.369	0	25.825
1.4	2.10411.2.0017-369	Hospitex Nanjing		Hospitex Diagnostic s.r.l.	125.000	15.625	Decreto 369 21/10/2005	15.625	46.875	0	62.500
1.4	2.10411.2.0018-369	Granchi srl in America Latina		Granchi s.r.l.	125.000	15.625	Decreto 369 21/10/2005	15.625	46.875	0	62.500
1.4	2.10411.2.0019-369	Marmi Carrara export		Marmi Carrara s.r.l.	38.000	4.750	Decreto 369 21/10/2005	4.750	14.250	0	19.000
1.4	2.10411.2.0020-369	D&G Cina		Diddi & Gori	102.767	12.846	Decreto 369 21/10/2005	12.846	38.538	0	51.384
1.4	2.10411.2.0025-369	Internazionalizzazione impresa		Gestione Silo s.r.l.	56.261	7.033	Decreto 369 21/10/2005	7.033	21.098	0	28.131
1.4	2.10411.2.0026-369	Anna Papi international		Anna Papi	45.569	5.696	Decreto 369 21/10/2005	5.696	17.089	0	22.785
1.4	2.10411.2.0028-369	Progetto d'internazionalizzazione prodotti CMO		CMO s.n.c.	98.160	12.270	Decreto 369 21/10/2005	12.270	36.810	0	49.080
1.4	2.10411.2.0029-369	Elettronica Malpeli International		Elettronica Malpeli s.a.s.	125.000	15.625	Decreto 369 21/10/2005	15.625	46.875	0	62.500
1.4	2.10411.2.0031-369	Freda export		Freda Marmi s.r.l.	48.794	6.099	Decreto 369 21/10/2005	6.099	18.298	0	24.397
1.4	2.10411.2.0032-369	Strategia d'internazionalizzazione d'impresa		Barsanti Macchine s.p.a.	107.069	13.384	Decreto 369 21/10/2005	13.384	40.151	0	53.535
1.4	2.10411.2.0033-369	Nuovi mercati 2005		Nicolai Diamant s.r.l.	102.000	12.750	Decreto 369 21/10/2005	12.750	38.250	0	51.000
1.4	2.10411.2.0034-369	Fiorino export project		Il Fiorino s.p.a.	46.278	5.785	Decreto 369 21/10/2005	5.785	17.354	0	23.139

Allegato 2 – Lista dei progetti finanziati 2000-2006
Docup Toscana Obiettivo 2 2000-2006

Misura	Codice Progetto	Titolo	Progetto coerente	Beneficiario	Progetti approvati per misura			Importi certificati			
					Importo ammissibile approvato (euro)	Contributo FESR previsto (euro)	Approvazione (data) gg/mm/aa	Contributo FESR pagato dal beneficiario finale (euro)	Contributo pubblico nazionale (euro)	Contributo privato ammissibile	Spesa Totale (euro)
1.4	2.10411.2.0037-369	Baicchi export		Baicchi Luciano s.r.l.	42.155	5.269	Decreto 369 21/10/2005	5.269	15.808	0	21.078
1.4	2.10411.2.0038A-369	Benetti world stone		Benetti Macchine s.r.l.	99.800	12.475	Decreto 369 21/10/2005	12.475	37.425	0	49.900
1.4	2.10411.2.0039-369	Dislocamento produttivo in Romania		Betti Attilio	57.800	7.225	Decreto 369 21/10/2005	7.225	21.675	0	28.900
1.4	2.10411.2.0040-369	Passaponti verso est		Passaponti Metal Cleaning Technology s.r.l.	34.960	4.370	Decreto 369 21/10/2005	4.370	13.110	0	17.480
1.4	2.10411.2.0041-369	Alma montaggi international		Alma Montaggi s.r.l.	84.000	10.500	Decreto 369 21/10/2005	10.500	31.500	0	42.000
1.4	2.10411.2.0042-369	Radici arabe		Selezioni Domus s.r.l.	70.000	8.750	Decreto 369 21/10/2005	8.750	26.250	0	35.000
1.4	2.10411.2.0043-369	Dazzini export		Dazzini s.r.l.	25.000	3.125	Decreto 369 21/10/2005	3.125	9.375	0	12.500
1.4	2.10411.2.0044-369	Penetrazione mercato U.S.A.		Duplex s.r.l.	125.000	15.625	Decreto 369 21/10/2005	15.625	46.875	0	62.500
1.4	2.10411.2.0045-369	Progetto strategico promozionale nella sua 2a fase		Savema s.p.a.	86.850	10.856	Decreto 369 21/10/2005	10.856	32.569	0	43.425
1.4	2.10411.2.0046-369	Promozione Export Indiam		Indiam Industria Diamantati s.r.l.	31.555	3.944	Decreto 369 21/10/2005	3.944	11.833	0	15.778
1.4	2.10411.2.0047-369	Raddi 360°		Argenterie Raddi Renato di Raddi & C.	61.949	7.744	Decreto 369 21/10/2005	7.744	23.231	0	30.975
1.4	2.10411.2.0048-369	Sviluppo mercati esteri 2005		Medical Space s.r.l.	31.000	3.875	Decreto 369 21/10/2005	3.875	11.625	0	15.500
1.4	2.10411.2.0049-369	La promozione come strategia di penetrazione del mercato 2a fase		Stonelite Group s.r.l.	17.323	2.165	Decreto 369 21/10/2005	2.165	6.496	0	8.662
1.4	2.10411.2.0051-369	BP Studio a est		BP Studio Compagnia della Lana e del Cotone s.p.a.	41.623	5.203	Decreto 369 21/10/2005	5.203	15.609	0	20.812
1.4	2.10411.2.0055-369	Partecipazione a fiere nautiche		Fipa Italian Yatch	125.000	15.625	Decreto 455 23/12/2005	15.625	46.875	0	62.500
1.4	2.10411.2.0054-369	AB Yatchs export		AB Yatchs srl	49.500	6.188	Decreto 455 23/12/2005	6.188	18.563	0	24.750
1.4	2.10411.2.0002-369C	Qualificazione servizi in rete		Consorzio Grosseto Export	174.749	21.844	Decreto 369 23/12/2005	21.844	65.531	0	87.374
1.4	2.10411.2.0039-528	Eclat de mode		Micro srl	15.740	1.968	Decreto 528 21/12/2006	1.968	5.903	0	7.870
1.4	2.10411.2.0015-528	Campolonghi export		Campolonghi srl	125.000	15.625	Decreto 528 21/12/2006	15.625	46.875	0	62.500
1.4	2.10411.2.0031-528	Studio di fattibilità..		Westar s.r.l.	48.638	6.080	Decreto 528 21/12/2006	6.080	18.239	0	24.319
1.4	2.10411.2.0001-369	Helmets		Vemar Helmets s.r.l.	76.299	9.537	Decreto 369 23/12/2005	9.537	28.612	0	38.149
1.4	2.10411.2.0011-528	penetrazione e radicamento commerciale nell'area caraibica		Otello Nepi & Co. srl	29.920	3.740	Decreto 528 21/12/2006	3.740	11.220	0	14.960
1.4	2.10411.2.0022-528	Internazionalizzazione marchio Calafuria		Vincenzo Catarsi mare srl	71.049	8.881	Decreto 528 21/12/2006	8.881	26.644	0	35.525
1.4	2.10411.2.0004-528	Nuovi confini Frigel		Frigel srl	91.934	11.492	Decreto 528 21/12/2006	11.492	34.475	0	45.967
1.4	2.10411.2.0029-528	Sviluppo est		Covertex srl	22.500	2.813	Decreto 528 21/12/2006	2.813	8.438	0	11.250
1.4	2.10411.2.0038-528	La Hospitex Diagnostics verso il mercato brasiliano		Hospitex Diagnostics	65.600	8.200	Decreto 528 21/12/2006	8.200	24.600	0	32.800
1.4	2.10411.2.0043-528	Agresti international		Osvaldo Agresti srl	40.087	5.011	Decreto 528 21/12/2006	5.011	15.033	0	20.044

Allegato 2 – Lista dei progetti finanziati 2000-2006
Docup Toscana Obiettivo 2 2000-2006

Misura	Codice Progetto	Titolo	Progetto coerente	Beneficiario	Progetti approvati per misura			Importi certificati			
					Importo ammissibile approvato (euro)	Contributo FESR previsto (euro)	Approvazione (data) gg/mm/aa	Contributo FESR pagato dal beneficiario finale (euro)	Contributo pubblico nazionale (euro)	Contributo privato ammissibile	Spesa Totale (euro)
1.4	2.10411.2.0001-528	Venere carioica		Venus srl	66.109	8.264	Decreto 528 21/12/2006	8.264	24.791	0	33.055
1.4	2.10411.2.0034-528	AnnaPapi 2006		AnnaPapi	26.000	3.250	Decreto 528 21/12/2006	3.250	9.750	0	13.000
1.4	2.10411.2.0016-528	CMB International 2006		Costruzioni Meccaniche Bertoli	67.840	8.480	Decreto 528 21/12/2006	8.480	25.440	0	33.920
1.4	2.10411.2.0019-528	Firenze l'arte del decoro		Colorificio Pucci sas	45.400	5.675	Decreto 528 21/12/2006	5.675	17.025	0	22.700
1.4	2.10411.2.0044-528	Obiettivo Russo		Gallo snc	64.033	8.004	Decreto 528 21/12/2006	8.004	24.012	0	32.017
1.4	2.10411.2.0037-528	Pulire		Ecosan	15.082	1.885	Decreto 528 21/12/2006	1.885	5.656	0	7.541
1.4	2.10411.2.0013-528	Programma di supporto internazionalizzazione d'impresa		Officine Marchetti	55.764	6.970	Decreto 528 21/12/2006	6.970	20.911	0	27.882
1.4	2.10411.2.0021-528	Partecipazione Fiere Internazionali		Lochtman	25.196	3.150	Decreto 528 21/12/2006	3.150	9.449	0	12.598
1.4	2.10411.2.0008-528	Porcellane toscane nel mondo		Manifattura Tartistica Le Porcellane	49.794	6.224	Decreto 528 21/12/2006	6.224	18.673	0	24.897
1.4	2.10411.2.0010-528	Inter-Power		Powersoft srl	102.900	12.863	Decreto 528 21/12/2006	12.863	38.588	0	51.450
1.4	2.10411.2.0020-528	Strategia di internazionalizzazione d'impresa		G.B.C Marmi srl	59.376	7.422	Decreto 528 21/12/2006	7.422	22.266	0	29.688
1.4	2.10411.2.0045-528	Strategia di penetrazione commerciale in ambito mondiale		Savema spa	68.007	8.501	Decreto 528 21/12/2006	8.501	25.503	0	34.003
1.4	2.10411.2.0033-528	Pocai Export Project		Italmarble Pocai srl	25.295	3.162	Decreto 528 21/12/2006	3.162	9.486	0	12.648
1.4	2.10411.2.0006-528	Matec Machinery Technology		Matec srl	70.629	8.829	Decreto 528 21/12/2006	8.829	26.486	0	35.314
1.4	2.10411.2.0028-528	Partecipazione a fiere		Diamond Pauber srl	32.916	4.115	Decreto 528 21/12/2006	4.115	12.344	0	16.458
1.4	2.10411.2.0027-528	Marmo e internazionalizzazione		Poggio Silvestro Marmi srl	46.575	5.822	Decreto 528 21/12/2006	5.822	17.466	0	23.288
1.4	2.10411.2.0032-528	S.E.I. EXPORT		S.E.I. Società Elettrotecnica Italiana srl	59.467	7.433	Decreto 528 21/12/2006	7.433	22.300	0	29.734
1.4	2.10411.2.0023-528	SA.GE.VAN PRO EXPORT		SA.GE.VAN. MARMI SRL	94.240	11.780	Decreto 528 21/12/2006	11.780	35.340	0	47.120
1.4	2.10411.2.0018-528	G.R. Marmi Esportazione		G.R. Marmi srl	27.400	3.425	Decreto 528 21/12/2006	3.425	10.275	0	13.700
1.4	2.10411.2.0003-528	Mollificio export project		Mollificio Apuano srl	16.146	2.018	Decreto 528 21/12/2006	2.018	6.055	0	8.073
1.4	2.10411.2.0026-528	Cerri export		Cerri Cantieri navali spa	39.971	4.996	Decreto 528 21/12/2006	4.996	14.989	0	19.985
1.4	2.10411.2.0002-528	Oltrefrontiera		Graziani srl	82.131	10.266	Decreto 528 21/12/2006	10.266	30.799	0	41.065
1.4	2.10411.2.0047-528	Strategia di penetrazione dei mercati esteri - Seconda fase		Alfredo Salvatori srl	109.976	13.747	Decreto 528 21/12/2006	13.747	41.241	0	54.988
1.4	2.10411.2.0030-528	Futuro		N.F.C. srl	62.862	7.858	Decreto 528 21/12/2006	7.858	23.573	0	31.431
1.4	2.10411.2.0007-528	Piano di sviluppo Up Group		UpGroup srl	69.295	8.662	Decreto 528 21/12/2006	8.662	25.985	0	34.647
1.4	21042140001	Introduzione, attuazione e certificazione del Sistema di Gestione Ambientale a Norma ISO 14001		CAMPING-APPARTAMENTI DI TALLINUCCI NILO E LIDO Sas	14.814	1.852	26/10/2004	1.836	5.571		7.407

Allegato 2 – Lista dei progetti finanziati 2000-2006
Docup Toscana Obiettivo 2 2000-2006

Misura	Codice Progetto	Titolo	Progetto coerente	Beneficiario	Progetti approvati per misura			Importi certificati			
					Importo ammissibile approvato (euro)	Contributo FESR previsto (euro)	Approvazione (data) gg/mm/aa	Contributo FESR pagato dal beneficiario finale (euro)	Contributo pubblico nazionale (euro)	Contributo privato ammissibile	Spesa Totale (euro)
1.4	21042140004	Certificazione ISO 14001 Tutela ambientale		VILLAGGIO GLOBALE srl (poi Terme Bagni di Lucca srl e poi Bagni di Lucca Terme J.V. & Hotel srl)	14.190	1.774	26/10/2004	1.759	5.336		7.095
1.4	21042140010	Camping Calatella		CAMPING CALATELLA Srl	13.785	1.723	26/10/2004	1.708	5.184		6.893
1.4	21042150012	Introduzione, attuazione e certificazione del sistema di gestione ambientale secondo la norma ISO 14001		Le Calanchiole srl	14.814	1.852	13/06/2005	1.836	5.571		7.407
1.4	21042150015	Introduzione, attuazione e certificazione del sistema di gestione ambientale secondo la norma ISO 14001		Baia Etrusca snc	14.924	1.866	13/06/2005	1.850	5.613		7.462
1.4	21042150016	Eco Rocchette		DA.FE.C. srl	37.270	4.659	13/06/2005	4.619	14.016		18.635
1.4	21042150017	Eco Sans Souci		Camping Maremma Sans Souci srl	25.770	3.221	13/06/2005	3.194	9.691		12.885
1.4	21042150018	Eco Baia Azzurra		Fiacchi Cherubina, Renata & C. sas	16.904	2.113	13/06/2005	2.095	6.357		8.452
1.4	21042150019	Eco Baia Verde		KIBE srl	26.770	3.346	13/06/2005	3.318	10.067		13.385
1.4	21042150021	Eco Melosa		La Melosa di Rum Gabriele & C. sas	18.649	2.331	13/06/2005	2.311	7.013		9.324
1.4	21042150023	Eco Massa Vecchia		Massa Vecchia srl	25.270	3.159	13/06/2005	3.132	9.503		12.635
1.4	21042150024	Introduzione, attuazione e certificazione del sistema di gestione ambientale secondo la norma ISO 14001:2004		La Valdana snc	8.800	1.100	13/06/2005	1.091	3.309		4.400
1.4	21042150027	ECOSOLE		Tempo libero scral	25.770	3.221	13/06/2005	3.194	9.691		12.885
1.4	21042150031	Implementazione di un S.G.A ISO 14001		Camping internazionale Etruria sas	5.970	759	13/06/2005	740	2.245		2.985
1.4	21042150033	Eco Cielo Verde		Marinella spa	34.883	4.360	13/06/2005	4.323	13.118		17.441
1.4	21042150038	Certificazione ambientale ISO 14001 dell'Albergo Mediterraneo e dell'Albergo Aurora		Chisci Giorgio e figli snc	10.402	1.300	13/06/2005	1.289	3.912		5.201
1.4	21042150041	Introduzione, attuazione e certificazione del sistema di gestione ambientale ISO 14001:2004 + marchio Ecolabel		Campeggio Valle Santa Maria snc	16.789	2.099	05/12/2005	2.081	6.314		8.394
1.4	21042150042	Certificazione ambientale ISO 14001:2004		Casa di Caccia srl	13.840	1.730	05/12/2005	1.715	5.205		6.920
1.4	21042150045	Gestione ambientale ISO 14001		Pappasole spa	12.000	1.500	05/12/2005	1.487	4.513		6.000
1.4	21042150048	Migliorare l'ambiente Lavorare in qualità Soddisfare il cliente		Arrighelba snc	18.900	2.363	05/12/2005	2.342	7.108		9.450
1.4	21042150051	Lavorare in qualità per soddisfare il cliente		Immobiliare Primavera sas	14.210	1.776	05/12/2005	1.761	5.344		7.105
1.4	21042150052	Introduzione, attuazione e certificazione del sistema di gestione ambientale secondo la norma ISO 14001:2004		Vacanza Inn srl	11.400	1.425	05/12/2005	1.413	4.287		5.700
1.4	21042150055	Certificazione del Sistema di gestione ambientale ISO 14001:2004		Selci Enrico srl	20.000	2.500	05/12/2005	2.479	7.521		10.000
1.4	21042150056	Certificazione del Sistema di gestione ambientale ISO 14001:2004		Residence Il Pavone s.n.c.	10.000	1.250	05/12/2005	1.239	3.761		5.000
1.4	2.10421.6.0059	Certificazione del sistema di gestione ambientale conforme alla norma ISO 14001:2004		Vago Giovanna impr.indiv. - (Campeggio Croce del Sud)	11.200	1.400	28/07/2006	1.388	4.212		5.600
1.4	2.10421.6.0064	Certificazione del sistema di gestione ambientale conforme alla norma ISO 14001:2004		Etruska di Kugler Gert impr. Indiv. - (Residence Casa di Caccia)	9.540	1.193	28/07/2006	1.182	3.588		4.770

Allegato 2 – Lista dei progetti finanziati 2000-2006
Docup Toscana Obiettivo 2 2000-2006

Misura	Codice Progetto	Titolo	Progetto coerente	Beneficiario	Progetti approvati per misura			Importi certificati			
					Importo ammissibile approvato (euro)	Contributo FESR previsto (euro)	Approvazione (data) gg/mm/aa	Contributo FESR pagato dal beneficiario finale (euro)	Contributo pubblico nazionale (euro)	Contributo privato ammissibile	Spesa Totale (euro)
1.4	2.10421.6.0067	Ottenimento del Marchio di qualità ecologica Ecolabel		Hotel Danila di Sciacaluga Stefania e Luisa snc	9.000	1.125	28/07/2006	1.115	3.385		4.500
1.4	2.10421.6.0068	Certificazione del sistema di gestione ambientale ISO 14001:2004		SO.GE.A.R. srl - (Hotel Desiree)	11.020	1.378	28/07/2006	1.366	4.144		5.510
1.4	2.10421.6.0069	Certificazione del sistema di gestione ambientale ISO 14001:2004		Camping Enfola srl	9.700	1.213	28/07/2006	1.202	3.648		4.850
1.4	2.10421.6.0071	Certificazione del sistema di gestione ambientale ISO 14001:2004		Ippocampo di Nencetti Alberto & C. snc	19.750	2.469	28/07/2006	2.448	7.427		9.875
1.4	2.10421.6.0072	Eco Giannella		La Costa soc. coop.	23.100	2.888	28/07/2006	2.863	8.687		11.550
1.4	2.10421.6.0073	Eco Pyrgos		Pyrgos srl - (Sovana Hotel & Resort - Albergo Scilla)	37.500	4.688	28/07/2006	4.647	14.103		18.750
1.4	2.10421.6.0075	Eco Voltoncino		Voltoncino srl - (Village Golfo degli Etruschi - Camping Africa)	37.750	4.719	28/07/2006	4.678	14.197		18.875
1.4	2.10421.6.0076	Melagrani etici e ecologici		Azienda Speciale pluriservizi Comune di Bibbona - A.S.BI.	22.600	2.825	28/07/2006	2.801	8.499		11.300
1.4	2.10421.6.0077	Certificazione ISO 14001		Il Vicario di Mecacci Fulvio impr. indiv.	5.194	649	06/11/2006	644	1.953		2.597
1.4	2.10421.6.0086	Certificazione del Sistema di Gestione Ambientale ISO 14001:2004		Tito Neri Bagni Fiume sas	8.854	1.107	06/11/2006	1.097	3.330		4.427
1.4	2.10421.6.0087	Certificazione del Sistema di Gestione Ambientale ISO 14001:2004		Tito Neri Bagni Lido sas	9.016	1.127	06/11/2006	1.117	3.391		4.508
1.4	2.10421.6.0088	Ottenimento del marchio di Qualità Ecologica Ecolabel		Holiday Beach srl	8.000	1.000	06/11/2006	991	3.009		4.000
1.4	2.10421.6.0089	Ottenimento del marchio di Qualità Ecologica Ecolabel		Hotel Aurora snc	9.500	1.188	06/11/2006	1.177	3.573		4.750
1.4	2.10421.6.0090	Introduzione, attuazione e certificazione del sistema di gestione ambientale conforme alla norma ISO 14001		Marina Chiara srl	15.020	1.878	06/11/2006	1.861	5.649		7.510
1.4	2.10421.6.0091	Eco Approdo		Immobiliare Ippocampo srl	14.675	1.834	06/11/2006	1.819	5.519		7.337
1.4	2.10421.6.0092	Eco Principina		Immobiliare GES.IM srl	22.270	2.784	06/11/2006	2.760	8.375		11.135
1.4	2.10421.6.0093	Un fiore europeo per casa campanella		La Campanella sas	8.800	1.100	06/11/2006	1.091	3.309		4.400
1.4	2.10421.6.0094	Eco Porto		Marina di San Rocco s.p.a.	27.500	3.438	06/11/2006	3.408	10.342		13.750
1.4	2.10420.2.0002	Incoming costa degli etruschi 2002		Tirreno Promo Tour	386.014	47.846	Decreto 507 25/11/2002	47.839	145.168	0	193.007
1.4	2.10420.2.0003	Incoming costa degli etruschi 2003		Tirreno Promo Tour	386.014	47.846	Decreto 507 25/11/2002	47.839	145.168	0	193.007
1.4	2.10420.2.0004	Progetto Promozione coordinata catalogo/fiere/web		C.P.A.T. Mare Monti Marmo	246.000	30.492	Decreto 507 25/11/2002	30.487	92.513	0	123.000
1.4	2.10420.2.0005	Scopri la montagna pistoiese		A.P.M. Abetone Montagna Pistoiese	187.373	23.225	Decreto 507 25/11/2002	23.221	70.465	0	93.686
1.4	2.10420.2.0006	Valorizzazione Maremma collinare		L'Altra Maremma	257.929	31.970	Decreto 507 25/11/2002	31.965	96.999	0	128.965
1.4	2.10420.2.0008	Marketing area prodotto Lunigiana		Lunigiana turistica	298.476	36.996	Decreto 507 25/11/2002	36.990	112.247	0	149.238
1.4	2.10420.2.0010	Alta Maremma nel mondo		Consorzio Servizi Turistici Maremma Toscana s.r.l.	327.378	40.579	Decreto 507 25/11/2002	40.572	123.117	0	163.689

Allegato 2 – Lista dei progetti finanziati 2000-2006
Docup Toscana Obiettivo 2 2000-2006

Misura	Codice Progetto	Titolo	Progetto coerente	Beneficiario	Progetti approvati per misura			Importi certificati			
					Importo ammissibile approvato (euro)	Contributo FESR previsto (euro)	Approvazione (data) gg/mm/aa	Contributo FESR pagato dal beneficiario finale (euro)	Contributo pubblico nazionale (euro)	Contributo privato ammissibile	Spesa Totale (euro)
1.4	2.10420.2.0011	Innovare e crescere: servizi coordinati per la qualificazione del sistema turistico dell'Alta Maremma		A.MA.TUR. Soc. cons. r.l.	81.646	10.120	Decreto 507 25/11/2002	10.118	30.705	0	40.823
1.4	2.10420.2.0012	Progetto servizi innovativi di trasporto e mobilità turistica		C.P.A.T. Mare Monti Marmo	400.000	49.580	Decreto 507 25/11/2002	49.573	150.427	0	200.000
1.4	2.10420.2.0013	Progetto pilota points: Benvenuti in Toscana - Vetrina Toscana		C.P.A.T. Mare Monti Marmo	400.000	49.580	Decreto 507 25/11/2002	49.573	150.427	0	200.000
1.4	2.10420.2.0014	Gestione di una rete di uffici per la fornitura di servizi di prenotazione, teleprenotazione, assistenza ed accoglienza ai turisti con tecnologie innovative per rispondere alle necessità di un moderno ed efficiente sistema turistico - anno 2002		Tirreno Promo Tour	386.014	47.846	Decreto 507 25/11/2002	47.839	145.168	0	193.007
1.4	2.10420.2.0015	Gestione di una rete di uffici per la fornitura di servizi di prenotazione, teleprenotazione, assistenza ed accoglienza ai turisti con tecnologie innovative per rispondere alle necessità di un moderno ed efficiente sistema turistico - anno 2001		Tirreno Promo Tour	386.014	47.846	Decreto 507 25/11/2002	47.839	145.168	0	193.007
1.4	2.10420.2.0016	Gestione di una rete di uffici per la fornitura di servizi di prenotazione, teleprenotazione, assistenza ed accoglienza ai turisti con tecnologie innovative per rispondere alle necessità di un moderno ed efficiente sistema turistico - anno 2003		Tirreno Promo Tour	386.014	47.846	Decreto 507 25/11/2002	47.839	145.168	0	193.007
1.4	2.10420.2.0017	C) Denominato Manifestazioni promozionali e eventi all'Elba		Elba Promotion	270.856	33.573	Decreto 507 25/11/2002	33.568	101.861	0	135.428
1.4	2.10420.2.0018	B) denominato Promo pubblicità e servizi internet		Elba Promotion	208.150	25.800	Decreto 507 25/11/2002	25.796	78.279	0	104.075
1.4	2.10420.2.0019	Progetto servizio coordinato di produzione materiale e campagne pubblicitarie		C.P.A.T. Mare Monti Marmo	184.000	22.807	Decreto 507 25/11/2002	22.803	69.197	0	92.000
1.4	2.10420.2.0020	Progetto Convention Bureau riviera apuana		C.P.A.T. Mare Monti Marmo	144.000	17.849	Decreto 507 25/11/2002	17.846	54.154	0	72.000
1.4	2.10420.2.0021	Progetto servizi coordinati e complementari alla ricezione		C.P.A.T. Mare Monti Marmo	130.000	16.114	Decreto 507 25/11/2002	16.111	48.889	0	65.000
1.4	2.10420.2.0022	Ambiente, qualità nell'offerta turistica congressuale		Convention Bureau Lucca e Valleserchio s.c.r.l.	39.000	4.834	Decreto 507 25/11/2002	4.833	14.667	0	19.500
1.4	2.10420.2.0024	IN - Incoming Network Lunigiana		Lunigiana turistica	305.329	37.846	Decreto 507 25/11/2002	37.840	114.825	0	152.665
1.4	2.10420.2.0025	Promozione dell'offerta turistica della Val di Cecina: b) Fiere turistiche e campagne promozionali		Consorzio turistico Volterra Valdicecina Valdera s.c.r.l.	309.081	38.311	Decreto 507 25/11/2002	38.305	116.236	0	154.541
1.4	2.10420.2.0026	Promozione dell'offerta turistica della Val di Cecina: a) Produzione materiale promozionale		Consorzio turistico Volterra Valdicecina Valdera s.c.r.l.	246.288	30.527	Decreto 507 25/11/2002	30.523	92.621	0	123.144
1.4	2.10420.2.0027	Carrara: il marmo, le cave, la scultura		Confourist	287.882	35.683	Decreto 507 25/11/2002	35.678	108.263	0	143.941
1.4	2.10420.2.0030	Costa Fiorita - Obiettivo Qualità		Castiglioncello Costa Fiorita	130.866	16.221	Decreto 72 04/04/2003	16.218	49.215	0	65.433
1.4	2.10420.2.0031	Progetto centri info-booking		C.P.A.T. Mare Monti Marmo	80.000	9.916	Decreto 72 04/04/2003	9.915	30.085	0	40.000
1.4	2.10420.2.0032	Valorizzazione dell'enogastronomia e delle tipicità Costa degli etruschi 2002/2003		Tirreno Promo Tour	231.608	28.708	Decreto 72 04/04/2003	28.704	87.101	0	115.804
1.4	2.10420.2.0033	Meeting Costa degli etruschi 2002/2003		Tirreno Promo Tour	135.105	16.746	Decreto 72 04/04/2003	16.744	50.809	0	67.552
1.4	2.10420.2.0035	La Garfagnana e i suoi paesi 2002/2003		Garfagnana turistica	149.093	18.480	Decreto 72 04/04/2003	18.477	56.069	0	74.547

Allegato 2 – Lista dei progetti finanziati 2000-2006
Docup Toscana Obiettivo 2 2000-2006

Misura	Codice Progetto	Titolo	Progetto coerente	Beneficiario	Progetti approvati per misura			Importi certificati			
					Importo ammissibile approvato (euro)	Contributo FESR previsto (euro)	Approvazione (data) gg/mm/aa	Contributo FESR pagato dal beneficiario finale (euro)	Contributo pubblico nazionale (euro)	Contributo privato ammissibile	Spesa Totale (euro)
1.4	2.10420.2.0036	Promozione e commercializzazione dell'offerta turistica in Val di Cecina - anno 2001		Consorzio turistico Volterra Valdicecina Valdera s.c.r.l.	173.909	21.556	Decreto 72 04/04/2003	21.553	65.402	0	86.955
1.4	2.10420.2.0039	Promozione turistica integrata riviera apuana		Confourtist	369.066	45.746	Decreto 72 04/04/2003	45.739	138.794	0	184.533
1.4	2.10420.2.0040	Sistema informativo territoriale		Terre di Toscana	395.000	48.960	Decreto 72 04/04/2003	48.953	148.547	0	197.500
1.4	2.10420.2.0042	Servizi centralizzati di prenotazione Servizi alle imprese		Consorzio turistico Volterra Valdicecina Valdera s.c.r.l.	78.255	9.700	Decreto 72 04/04/2003	9.698	29.429	0	39.128
1.4	2.10420.2.0043	Verde quiete e salute in Media Valla Garfagnana, Toscana Italy		Le Valli Toscana	192.500	23.860	Decreto 72 04/04/2003	23.857	72.393	0	96.250
1.4	2.10420.2.0045	La Garfagnana e l'Appennino 2002		Garfagnana turistica	106.707	13.226	Decreto 72 04/04/2003	13.224	40.129	0	53.354
1.4	2.10420.2.0001-330A	Costa fiorita quality		Castiglioncello Costa fiorita	190.602	23.625	Decreto 330 07/10/2004	23.622	71.680	0	95.301
1.4	2.10420.2.0002-330A	Promozione, valorizzazione..		Cons. turistico Volterra	289.766	35.916	Decreto 330 07/10/2004	35.911	108.972	0	144.883
1.4	2.10420.2.0003-330A	Comunicare l'Alta Mreema		Amatur	119.148	14.768	Decreto 330 07/10/2004	14.766	44.808	0	59.574
1.4	2.10420.2.0004-330A	Scopri la Montagna pistoiese 2004		APM	98.328	12.188	Decreto 330 07/10/2004	12.186	36.978	0	49.164
1.4	2.10420.2.0005-330A	Magiamciata		Terre di Toscana	177.242	21.969	Decreto 330 07/10/2004	21.966	66.655	0	88.621
1.4	2.10420.2.0006-330A	INQ		Consorzio Lunigiana Turistica	130.001	16.114	Decreto 330 07/10/2004	16.111	48.889	0	65.000
1.4	2.10420.2.0008-330A	Identità di un territorio, sostenibilità..		Tirreno Promo tour	337.314	41.810	Decreto 330 07/10/2004	41.804	126.853	0	168.657
1.4	2.10420.2.0009-330A	Promoelba 2004		Elba Promotion	223.765	27.736	Decreto 330 07/10/2004	27.731	84.151	0	111.882
1.4	2.10420.2.0010-330A	Carrara, le cave, il marmo		Confurtist	187.257	23.210	Decreto 330 07/10/2004	23.207	70.421	0	93.628
1.4	2.10420.2.0011-330A	Gestione punti info booking		C.P.A.T. Mare Monti Marmo	59.344	7.356	Decreto 449 20/12/2004	7.355	22.318	0	29.672
1.4	2.10420.2.0012-330A	Innovazione in Maremma		L'Altra Maremma	141.200	17.502	Decreto 449 20/12/2004	17.499	53.101	0	70.600
1.4	2.10420.2.0013-330A	Pilota Points		C.P.A.T. Mare Monti Marmo	130.000	16.114	Decreto 449 20/12/2004	16.111	48.889	0	65.000
1.4	2.10420.2.0016-330A	Incoming Promo Tour 2004		Tirreno Promo Tour	354.156	43.898	Decreto 449 20/12/2004	43.891	133.187	0	177.078
1.4	2.10420.2.0017-330A	Maremma nel Mondo 2004		Consorzio Servizi Turistici Maremma Toscana s.r.l.	118.158	14.646	Decreto 449 20/12/2004	14.644	44.436	0	59.079
1.4	2.10420.2.0018-330A	Promozione di un territorio		Maremma Promotion	328.477	40.715	Decreto 449 20/12/2004	40.709	123.530	0	164.239
1.4	2.10420.2.0021-330A	Benvenuti a Capalbio		Maremmare	98.620	12.224	Decreto 44 26/01/2005	12.222	37.088	0	49.310
1.4	2.10420.2.0022-330A	CB Riviera Apuana		C.P.A.T. Mare Monti Marmo	106.338	13.181	Decreto 44 26/01/2005	13.179	39.990	0	53.169
1.4	2.10420.2.0026-330A	Casinò Bagni di Lucca		Valli Toscane	21.518	2.667	Decreto 44 26/01/2005	2.667	8.092	0	10.759
1.4	2.10420.2.0027-330A	Servizi coordinati e complementari		C.P.A.T. Mare Monti Marmo	102.562	12.713	Decreto 44 26/01/2005	12.711	38.570	0	51.281
1.4	2.10420.2.0029-330A	Servizi innovativi di trasporto		C.P.A.T. Mare Monti Marmo	198.769	24.637	Decreto 44 26/01/2005	24.634	74.751	0	99.384
1.4	2.10420.2.0030-330A	Promozione coordinata catalogo fiere		C.P.A.T. Mare Monti Marmo	96.103	11.912	Decreto 44 26/01/2005	11.910	36.141	0	48.051

Allegato 2 – Lista dei progetti finanziati 2000-2006
Docup Toscana Obiettivo 2 2000-2006

Misura	Codice Progetto	Titolo	Progetto coerente	Beneficiario	Progetti approvati per misura			Importi certificati			
					Importo ammissibile approvato (euro)	Contributo FESR previsto (euro)	Approvazione (data) gg/mm/aa	Contributo FESR pagato dal beneficiario finale (euro)	Contributo pubblico nazionale (euro)	Contributo privato ammissibile	Spesa Totale (euro)
1.4	2.10420.2.002-246A	Promuovere innovando: migliorare i servizi per un turismo integrato e sostenibile		Amatur soc. cons. rl	163.283	20.239	Decreto 246 11/07/2005	20.236	61.406	0	81.642
1.4	2.10420.2.003-246A	Non solo mare ... le nicchie di mercato		Mare Monti Marmo	392.500	48.650	Decreto 246 11/07/2005	48.643	147.607	0	196.250
1.4	2.10420.2.004-234A	Promo Elba 2005		Consorzio Elba Promotion	211.159	26.173	Decreto 246 11/07/2005	26.169	79.410	0	105.579
1.4	2.10420.2.005-246A	Costa Apuana integrata		Mare Monti Marmo	377.060	46.737	Decreto 246 11/07/2005	46.730	141.801	0	188.530
1.4	2.10420.2.006-246A	Costa fiorita quality 2005		Castiglioncello Costa Fiorita	240.092	29.759	Decreto 246 11/07/2005	29.755	90.291	0	120.046
1.4	2.10420.2.007-246A	Scopri la montagna pistoiese 2005		Consorzio APM	85.700	10.623	Decreto 246 11/07/2005	10.621	32.229	0	42.850
1.4	2.10420.2.010-246A	La qualità in Maremma		Consorzio l'Altra Maremma	194.539	24.113	Decreto 246 11/07/2005	24.109	73.160	0	97.269
1.4	2.10420.2.011-234A	Cart rapolano Innova		Consorzio degli Albergatori di Rapolano Terme	212.500	26.339	Decreto 246 11/07/2005	26.335	79.915	0	106.250
1.4	2.10420.2.013-246A	Benvenuti sulla Costa degli Etruschi		Consorzio Tirreno Promotur	375.312	46.520	Decreto 246 11/07/2005	46.513	141.143	0	187.656
1.4	2.10420.2.015-246A	Valorizzazione promozione commercializzazione dell'offerta turistica		Consorzio Volterra, Valdicecina, Valdera	269.973	33.463	Decreto 246 11/07/2005	33.458	101.529	0	134.987
1.4	2.10420.2.017-032A	Promomaremma Toscana 2005		Consorzio Maremma Promotion	263.429	32.652	Decreto 265 25/07/2005	32.647	99.068	0	131.715
1.4	2.10240.2.022-265A	Aggregazione e sostenibilità ambientale 2005		Consorzio Maremma Promotion	285.000	35.326	Decreto 32 30/01/2006	35.320	107.180	0	142.500
1.4	2.10420.2.019-246A	Massa Carrara:civiltà della pietra		Consorzio Confurist	146.008	18.098	Decreto 265 25/07/2005	18.095	54.909	0	73.004
1.4	2.10420.2.021-032A	Maremma Promo 2005		Consorzio Servizi Turistici Maremma Toscana s.r.l.	152.866	18.948	Decreto 32 30/01/2006	18.945	57.488	0	76.433
1.4	2.10420.2.023-032A	Vagabondaggi in terre di Toscana		Consorzio Terre di Toscana	374.982	46.479	Decreto 32 30/01/2006	46.472	141.019	0	187.491
1.4	2.10420.2.024-032A	ECV Servizi - Sinergie e Tecnologie		Consorzio ECV Servizi Turistici	244.185	30.267	Decreto 32 30/01/2006	30.262	91.830	0	122.093
1.4	2.10420.2.026-032A	Costa d'Argento in Progress		Consorzio Maremmare	146.514	18.160	Decreto 32 30/01/2006	18.158	55.099	0	73.257
1.4	2.10420.2.007-279	Commercializzazione integrata		L'Altra Maremma	121.912	15.111	Decreto 279 04/08/2006	15.109	45.847	0	60.956
1.4	2.10420.2.005-279	Nicchie di mercato i segmenti attrattivi 2006		Mare Monti Marmo	212.739	26.369	Decreto 279 04/08/2006	26.365	80.004	0	106.370
1.4	2.10420.2.004-279	Costa apuana integrata 2006		Mare Monti Marmo	240.899	29.859	Decreto 279 04/08/2006	29.855	90.595	0	120.450
1.4	2.10420.2.029-511	Scoprire la montagna pistoiese 2006		APM	70.089	8.688	Decreto 279 04/08/2006	8.686	26.358	0	35.044
1.4	2.10420.2.014-279	Progetto Consorzio Baia Blu		Consorzio Baia Blu	56.756	7.035	Decreto 279 04/08/2006	7.034	21.344	0	28.378
1.4	2.10420.2.024-421	Costa d'argento in action		Consorzio Maremmare	185.574	23.002	Decreto 279 del 07/11/2007	22.998	69.788	0	92.787
1.4	2.10420.2.002-279	Costaetruscaincoming B2C		Castiglioncello Costa fiorita	159.083	19.718	Decreto 279 04/08/2006	19.715	59.826	0	79.542
1.4	2.10420.2.003-279	Costaetruscaincoming B2B		Castiglioncello Costa fiorita	133.368	16.531	Decreto 279 04/08/2006	16.528	50.155	0	66.684
1.4	2.10420.2.016-279	Promocom Maremma e Amiata (1)		MaremmaPromotion	209.938	26.022	Decreto 279 04/08/2006	26.018	78.951	0	104.969
1.4	2.10420.2.017-279	Promocom Maremma e Amiata (2)		MaremmaPromotion	185.000	22.931	Decreto 279 04/08/2006	22.927	69.573	0	92.500
1.4	2.10420.2.011-279	Consorzio Amatur		Commercializzare in sinergia	145.508	18.036	Decreto 279 04/08/2006	18.033	54.721	0	72.754

Allegato 2 – Lista dei progetti finanziati 2000-2006
Docup Toscana Obiettivo 2 2000-2006

Misura	Codice Progetto	Titolo	Progetto coerente	Beneficiario	Progetti approvati per misura			Importi certificati			
					Importo ammissibile approvato (euro)	Contributo FESR previsto (euro)	Approvazione (data) gg/mm/aa	Contributo FESR pagato dal beneficiario finale (euro)	Contributo pubblico nazionale (euro)	Contributo privato ammissibile	Spesa Totale (euro)
1.4	2.10420.2.023-421	Consorzio Promoter		Progetto Servizi Turistici aggregati	53.273	6.603	Decreto 279 04/08/2006	6.602	20.034	0	26.637
1.4	2.10420.2.012-279	Toscana minore		Consorzio Volterra, Valdicecina, Valdera	196.424	24.347	Decreto 279 04/08/2006	24.343	73.869	0	98.212
1.4	2.10420.2.006-279	Promoelba 2006		Elba Promotion	126.960	15.737	Decreto 279 04/08/2006	15.734	47.746	0	63.480
1.4	2.10420.2.013-279	Maremma Promo 2006		Consorzio Servizi Turistici Maremma Toscana	214.459	26.582	Decreto 279 04/08/2006	26.578	80.651	0	107.230
1.4	2.10420.2.019-279	Amiata on sale		Consorzio Terre di Toscana	211.395	26.202	Decreto 279 04/08/2006	26.198	79.499	0	105.697
1.4	2.10420.2.008-279	Sapori e saperi: itinerari d'autore		Consorzio turistico Volterra Valdicecina Valdera s.c.r.l.	99.330	12.312	Decreto 279 04/08/2006	12.310	37.355	0	49.665
1.4	2.10420.2.009-559	Costa d'Argento Un Mare di Toscana		Consorzio Maremmare	218.134	27.038	Decreto 230 del 29/06/2007	27.034	82.033	0	109.067
1.4	2.10420.2.015-10	Sciare in Toscana 2007		APM Abetone Pistoia Montagna pisotiese	67.871	8.413	Decreto 230 del 29/06/2007	8.411	25.524	0	33.936
1.4	2.10420.2.001-230	Mare d'Autore		Castiglioncello Costa fiorita	169.272	20.981	Decreto 230 del 29/06/2007	20.978	63.658	0	84.636
1.4	2.10420.2.002-230	Massa Carrara: Il Mare di Toscana a Due Passi da Te		Mare Monti Marmo Società consortile	166.667	20.658	Decreto 230 del 29/06/2007	20.655	62.678	0	83.333
1.4	2.10420.2.003-230	Massa Carrara: Il risveglio del gusto		Mare Monti Marmo Società consortile	166.799	20.675	Decreto 230 del 29/06/2007	20.672	62.728	0	83.399
1.4	2.10420.2.004-230	PromoCom Maremma & Amiata Mare		Consorzio turistico Maremma Promotion	245.493	30.429	Decreto 230 del 29/06/2007	30.424	92.322	0	122.747
1.4	2.10420.2.005-230	PromoCom Maremma & Amiata - AMBIENTE		Consorzio turistico Maremma Promotion	250.000	30.988	Decreto 230 del 29/06/2007	30.983	94.017	0	125.000
1.4	2.10420.2.006-356	Percorsi del Buono nelle Terre di Siena		Chianciano Termale s.c.a.r.l.	127.000	15.742	Decreto 230 del 29/06/2007	15.739	47.761	0	63.500
1.4	2.10420.2.007-356	Le Terme Sensoriali		Chianciano Termale s.c.a.r.l.	217.883	27.007	Decreto 230 del 29/06/2007	27.003	81.939	0	108.942
1.4	2.10420.2.010-10	Viaggio nel tempo: gli Etruschi di Volterra		Consorzio Volterra, Valdicecina, Valdera	85.136	10.553	Decreto 230 del 29/06/2007	10.551	32.017	0	42.568
1.4	2.10420.2.012-10	Maremma: Promo 2008		Consorzio Servizi Turistici Maremma Toscana	209.716	25.994	Decreto 230 del 29/06/2007	25.990	78.868	0	104.858
1.4	2.10420.2.013-10	Amiata IN.-segna		Consorzio Terre di Toscana	246.263	30.524	Decreto 230 del 29/06/2007	30.520	92.612	0	123.131
1.4	2.10420.2.014-10	Amiata.. Senza fretta		Consorzio Terre di Toscana	242.401	30.046	Decreto 230 del 29/06/2007	30.041	91.160	0	121.201
1.4	2.10420.2.008-356	Toscana da Scoprire: Commercializzazione dell'Offerta Turistica		Consorzio turistico Volterra Val di Cecina Valdera	216.947	26.891	Decreto 230 del 29/06/2007	26.886	81.587	0	108.473
1.4	2.10420.2.0054	Saturnia Benessere Globale		TERME DI SATURNIA S.R.L.	37.185	18.593	Decreto 507 25/11/2002	18.590	56.410	0	75.000
1.4	2.10420.2.0055	Consulenza e assistenza alla progettazione e realizzazione del Sistema di Gestione Integrata di Qualità aziendale e di marketing-management		SABATINI E VOLPINI S.N.C.	14.867	7.433	Decreto 507 25/11/2002	7.432	22.553	0	29.985
1.4	2.10420.2.0056	Italia golosa		BINI VIAGGI S.R.L.	6.807	3.404	Decreto 507 25/11/2002	3.403	10.327	0	13.730
1.4	2.10420.2.0058	Viallaggio Capalbio		CERAVOLO S.A.S.	4.586	2.293	Decreto 507 25/11/2002	2.293	6.957	0	9.250
1.4	2.10420.2.0061	Qualificazione dell'offerta turistica		EUROTURISM S.A.S.	5.156	2.578	Decreto 507 25/11/2002	2.578	7.822	0	10.400

Allegato 2 – Lista dei progetti finanziati 2000-2006
Docup Toscana Obiettivo 2 2000-2006

Misura	Codice Progetto	Titolo	Progetto coerente	Beneficiario	Progetti approvati per misura			Importi certificati			
					Importo ammissibile approvato (euro)	Contributo FESR previsto (euro)	Approvazione (data) gg/mm/aa	Contributo FESR pagato dal beneficiario finale (euro)	Contributo pubblico nazionale (euro)	Contributo privato ammissibile	Spesa Totale (euro)
1.4	2.10420.2.0003-144A	Emas Bagno Santo spa		Bagno Santo spa	5.156	2.578	Decreto 144 16/06/2003	2.578	7.822	0	10.400
1.4	2.10420.2.0005-144A	Risorgente Naturale		Terme Antica Quercialiola spa	17.353	8.677	Decreto 144 16/06/2003	8.675	26.325	0	35.000
1.4	2.10420.2.0006-144A	Moscadella Guarda l'Europa		Moscadella snc di Trombetti Roberta & C	11.046	5.523	Decreto 144 16/06/2003	5.522	16.757	0	22.280
1.4	2.10420.2.0009-144A	Terme di Montepulciano		Terme di Montepulciano spa	3.966	1.983	Decreto 144 16/06/2003	1.983	6.017	0	8.000
1.4	2.10420.2.0010-144A	Riscoperta e valorizzazione degli itinerari alternativi della Val D'orcina		Val D'Orcia srl	2.622	1.311	Decreto 144 16/06/2003	1.311	3.978	0	5.288
1.4	2.10420.2.0012-144A	Progetto a supporto dell'offerta di servizi promozionali qualificativi nel settore turistico alberghiero		Geingros sas	2.715	1.357	Decreto 144 16/06/2003	1.357	4.118	0	5.475
1.4	2.10420.2.0013-144A	Fonteverde Benessere Termale		San Casciano Spa	27.443	13.721	Decreto 144 16/06/2003	13.719	41.631	0	55.350
1.4	2.10420.2.0014-144A	Campeggio le marze		Elite vacanze srl	12.972	6.486	Decreto 144 16/06/2003	6.485	19.679	0	26.164
1.4	2.10420.2.0015-144A	Villa Cicolina		Cigolina srl	2.194	1.097	Decreto 144 16/06/2003	1.097	3.328	0	4.425
1.4	2.10420.2.0016-144A	Per le terre toscane		In Toscana sas	7.194	3.597	Decreto 144 16/06/2003	3.597	10.914	0	14.510
1.4	2.10420.2.0017-144A	Duties for The Guests		Boston srl	5.087	2.543	Decreto 144 16/06/2003	2.543	7.717	0	10.260
1.4	2.10420.2.0019-144A	Progetto di qualificazione promozionale ed integrazione ambientale del Residence Podere San Giuseppe		Podere San Giuseppe sas	3.049	1.525	Decreto 144 16/06/2003	1.524	4.626	0	6.150
1.4	2.10420.2.0018-295A	Residence Stella del Mare e-strategy		Edil Macos srl	6.363	3.181	Decreto 129 06/05/2004	3.181	9.652	0	12.833
1.4	2.10420.2.0011-144A	Terra, costi e sapori di Toscana		Bini viaggi Turismo srl	22.807	11.403	Decreto 295 04/12/2003	11.402	34.598	0	46.000
1.4	11041120001	QUALITA' INTEGRATA		Laboratori Archa srl	58.075	7.248	16/10/2002	7.248	21.790		29.038
1.4	11041120002	CERTIFICAZIONE ISO 14001		Trapuntificio Toscano sas	24.840	3.100	16/10/2002	3.100	9.320		12.420
1.4	11041120006	BANCHI MAISON QUALITA' SOCIALE		Banchi Maison spa	13.906	1.736	16/10/2002	1.736	5.218		6.953
1.4	11041120007	OBBIETTIVO:QUALITA' AMBIENTE		Beste spa	42.350	5.285	16/10/2002	5.285	15.890		21.175
1.4	11041120008	PROGETTO TECNICO-ECONOMICO PER LA REALIZZAZIONE DI UN SISTEMA DI GESTIONE AMBIENTALE (UNI EN ISO 14001) E DI UN SISTEMA DI GESTIONE PER LA QUALITA' (UNI EN ISO 9001: 2000) APPLICATO AL SITO DELLA MANIFATTURA DELLA ROBBIA SRL		Manifattura della Robbia srl	22.320	2.786	16/10/2002	2.786	8.374		11.160
1.4	11041120009	LA QUALITA' TOTALE INTEGRATA NELLA PRODUZIONE SERIGRAFICA		Esanastri srl	40.600	5.067	16/10/2002	5.067	15.233		20.300
1.4	11041120010	QUALITA' E RESPONSABILITA' AMBIENTALE NEI SERVIZI DI CONSULENZA		Masoni Consulting srl	16.740	2.089	16/10/2002	2.089	6.281		8.370
1.4	11041120011	LEATHER SYSTEM PROJECT		Leather System Groupware consorzio	55.742	6.957	16/10/2002	6.957	20.914		27.871
1.4	11041120012	PROGETTO CERTIFICAZIONI ISO		Conceria R.C.M. srl	28.932	3.611	16/10/2002	3.611	10.855		14.466
1.4	11041120016	TRIBEND ECOCARDATO DI QUALITA'		Lanificio Lematex sas	31.000	3.869	16/10/2002	3.869	11.631		15.500
1.4	11041120017	CERTIFICAZIONE VISION 2000		Insurance Online spa	35.336	4.410	16/10/2002	4.410	13.258		17.668
1.4	11041120020	QUALITA' TOTALE IN CONCERIA		Antelope Tanning spa	70.000	8.736	16/10/2002	8.736	26.264		35.000

Allegato 2 – Lista dei progetti finanziati 2000-2006
Docup Toscana Obiettivo 2 2000-2006

Misura	Codice Progetto	Titolo	Progetto coerente	Beneficiario	Progetti approvati per misura			Importi certificati			
					Importo ammissibile approvato (euro)	Contributo FESR previsto (euro)	Approvazione (data) gg/mm/aa	Contributo FESR pagato dal beneficiario finale (euro)	Contributo pubblico nazionale (euro)	Contributo privato ammissibile	Spesa Totale (euro)
1.4	11041120022	PROGETTO DI SERVIZIO DI CONSULENZA PER LA PREPARAZIONE ALLA CERTIFICAZIONE DEL SISTEMA INTEGRATO "QUALITA' AMBIENTE"		Roggero Benvenuto impresa individuale	19.600	2.446	16/10/2002	2.446	7.354		9.800
1.4	11041120023	QUALITA' ARREDO		Gianfranco Ballerini srl	29.441	3.674	16/10/2002	3.674	11.046		14.721
1.4	11041120025	PROGETTO PER LA REALIZZAZIONE DI UN SISTEMA DI GESTIONE INTREGRATO QUALITA' E AMBIENTE		Fidias Manifatture Tessili spa	57.581	7.186	16/10/2002	7.186	21.604		28.791
1.4	11041120026	LA QUALITA' IN CONCERTA IV PARTE		Consorzio Conciatori Ponte a Egola soc. coop. rl	41.485	5.177	16/10/2002	5.177	15.565		20.743
1.4	11041120029	ISOTECH TOTAL QUALITY: CERTIFICAZIONE EMAS, SA 8000.VISION 2000		Isotech srl	84.676	10.568	16/10/2002	10.568	31.770		42.338
1.4	11041120030	LA QUALITA' IN CONCERTA VI PARTE		Associazione Conciatori soc.coop.rl	47.486	5.926	16/10/2002	5.926	17.817		23.743
1.4	11041120031	CONSULENZA PER PREDISPOSIZIONE SISTEMA QUALITA' ISO 9001...ISO 14001....		Nieri Legno srl	38.681	4.827	16/10/2002	4.827	14.513		19.341
1.4	11041120032	CONSULENZA PER PREDISPOSIZIONE SISTEMA QUALITA' ISO 9001...ISO 14001....		Nieri spa	48.643	6.071	16/10/2002	6.071	18.251		24.321
1.4	11041120033	CERTIFICAZIONE CE PROTESI MAMMARIE IMPIANTABILI		Tecnologie Biomediche srl	33.955	4.238	16/10/2002	4.238	12.740		16.977
1.4	11041120038	JERSEY MODE QUALITA' E AMBIENTE		Jersey Mode spa	34.418	4.295	16/10/2002	4.295	12.914		17.209
1.4	11041120041	QUALITA' AMBIENTE E SICUREZZA		Cecchini Adorno snc	21.830	2.724	16/10/2002	2.724	8.191		10.915
1.4	11041120042	MIGLIORAMENTO DELL'ORGANIZZAZIONE E DELLE PRESTAZIONI DELL'AZIENDA PER LA REALIZZAZIONE DEI PRODOTTI E PROCESSI A RIDOTTO IMPATTO AMBIENTALE OTTENUTI MEDIANTE UNA GESTIONE SOCIALEMNTE RESPONSABILE		Astrid Energy Enterprises spa	48.550	6.059	16/10/2002	6.059	18.216		24.275
1.4	11041120043	LA QUALITA' IN CONCERTA V parte		Associazione Conciatori	65.398	8.162	16/10/2002	8.162	24.537		32.699
1.4	11041120044	LA QUALITA' IN CONCERTA IV parte		Associazione Conciatori	70.446	8.792	16/10/2002	8.792	26.431		35.223
1.4	11041130047	PROGETTO DI INTRODUZIONE, ATTUAZIONE E CERTIFICAZIONE DEL SISTEMA DI GESTIONE DELLA QUALITA' SECONDO LA NORMA UNI EN ISO 9001:2000		Boni e Scarpellini snc	13.049	1.629	20/01/2003	1.629	4.896		6.525
1.4	11041130050	CERTIFICAZIONE AMBIENTALE AICO SALCON PLAST		Aico Salconplast spa	42.066	5.250	20/01/2003	5.250	15.783		21.033
1.4	11041130053	CERTIFICAZIONE CE SU MACCHINARI A ELEVATO LIVELLO TECNOLOGICO		Prati Pietro impresa individuale	29.670	3.703	20/01/2003	3.703	11.132		14.835
1.4	11041130055	CERTIFICAZIONE ISO 9001		Antiche Decorazioni Toscane srl	16.000	1.997	20/01/2003	1.997	6.003		8.000
1.4	11041130057	IMPLEMENTAZIONE DI SISTEMA QUALITA' NELL'AMBITO DI UN PROCESSO DI MIGLIORAMENTO ORGANIZZATIVO		Burgalassi srl	13.290	1.659	20/01/2003	1.659	4.986		6.645
1.4	11041130058	QUALITA' IN TESLAB		Teslab srl	17.268	2.155	20/01/2003	2.155	6.479		8.634
1.4	11041130059	CERTIFICAZIONE ISO 9001		Caem Magrini srl	22.060	2.753	20/01/2003	2.753	8.277		11.030
1.4	11041130060	UNI EN ISO 9001 GRILLI SRL		Grilli srl	34.000	4.243	20/01/2003	4.243	12.757		17.000
1.4	11041130062	CONSULENZA PER L'IMPLEMENTAZIONE DI UN SISTEMA DI GESTIONE AMBIENTALE UNI EN ISO 14001 E DI UN SISTEMA DI GESTIONE DELLA QUALITA' SOCIALE SA 8000		Pafasystem srl	19.977	2.493	20/01/2003	2.493	7.495		9.988

Allegato 2 – Lista dei progetti finanziati 2000-2006
Docup Toscana Obiettivo 2 2000-2006

Misura	Codice Progetto	Titolo	Progetto coerente	Beneficiario	Progetti approvati per misura			Importi certificati			
					Importo ammissibile approvato (euro)	Contributo FESR previsto (euro)	Approvazione (data) gg/mm/aa	Contributo FESR pagato dal beneficiario finale (euro)	Contributo pubblico nazionale (euro)	Contributo privato ammissibile	Spesa Totale (euro)
1.4	11041130066	VISION 2000 - DALLE ISO 9001:94 ALLE ISO 9001:00		TD Group spa	28.000	3.494	20/01/2003	3.494	10.506		14.000
1.4	11041130067	CERTIFICAZIONE VISION 2000		Caribel Programmazione srl	35.686	4.454	20/01/2003	4.454	13.390		17.843
1.4	11041130068	IMPLEMENTAZIONE DI UN SISTEMA QUALITA' AZIENDALE SECONDO LE ISO 9001:2000		OMS Ferrovia srl	23.444	2.926	20/01/2003	2.926	8.796		11.722
1.4	11041130069	DALLE ISO 9002:94 ALLE ISO 9001:00 CERTIFICAZIONE ISO 14001		Flora srl	16.226	2.025	20/01/2003	2.025	6.088		8.113
1.4	11041130071	GESTIONE DELL'ETICA SOCIALE ED AMBIENTALE		Rosss spa	43.925	5.482	20/01/2003	5.482	16.481		21.962
1.4	11041130075	CERTIFICAZIONE ISO 9001 EDIZIONE 2000		F.lli Fegatilli srl	12.500	1.560	20/01/2003	1.560	4.690		6.250
1.4	11041130077	CERTIFICAZIONE VISION 2000		Signorini Coco & C. snc	12.000	1.498	20/01/2003	1.498	4.502		6.000
1.4	11041130078	QUALITA' E SISTEMA IMPRESA		Ciclat Val di Cecina srl	14.400	1.797	20/01/2003	1.797	5.403		7.200
1.4	11041130080	SBRANA SERRAMENTI - SISTEMA QUALITA' VISION 2000		Sbrana Serramenti snc	9.239	1.153	20/01/2003	1.153	3.467		4.620
1.4	11041130081	CERTIFICAZIONE ISO 9001:00		Citypost spa	40.000	4.992	20/01/2003	4.992	15.008		20.000
1.4	11041130083	PROCESSO DI INNALZAMENTO DEL VALORE AZIENDALE		Impresa di Pulizie Lux di Perondi Carla	11.500	1.435	20/01/2003	1.435	4.315		5.750
1.4	11041130084	VISION 2000 DALLE ISO 9002:94 ALLE ISO 9001:00		Lupi Estintori spa	22.000	2.746	20/01/2003	2.746	8.254		11.000
1.4	11041130086	CERTIFICAZIONE VISION 2000, UNI EN ISO 14001 E REGOLAMENTO COMUNITARIO EMAS		Amedei srl	61.000	7.613	20/01/2003	7.613	22.887		30.500
1.4	11041130091	PROGETTO DI RIQUALIFICAZIONE AZIENDALE: LE CERTIFICAZIONI ISO 9001:2000 E SA 8000		Mix Consulting Network srl	28.970	3.615	20/01/2003	3.615	10.869		14.485
1.4	11041130092	ELCON VISION 2000		Elcon snc	35.354	4.412	20/01/2003	4.412	13.265		17.677
1.4	11041130095	AMBIENTE		Apollo spa	58.679	7.323	20/01/2003	7.323	22.016		29.339
1.4	11041130096	CONSULENZA PER L'IMPLEMENTAZIONE DI UN SISTEMA DI GESTIONE PER LA QUALITA' UNI EN ISO 9001:2000		Masoni Industria Conciaria spa	19.133	2.388	20/01/2003	2.388	7.179		9.567
1.4	11041130097	SVILUPPO DI UN SISTEMA DI GESTIONE PER LA QUALITA' IN ACCORDO ALLO STANDARD ISO 9001 EDIZIONE 2000		Ansa dell'Arno srl	11.180	1.395	20/01/2003	1.395	4.195		5.590
1.4	11041130098	ADEGUAMENTO DEL SISTEMA QUALITA' SECONDO LA NORMA UNI EN ISO 9002 ALLA NUOVA NORMA UNI EN ISO 9001:2000		Eurosped srl	10.200	1.273	20/01/2003	1.273	3.827		5.100
1.4	11041130099	AMBIENTE E QUALITA': IL BINOMIO VINCENTE PER LA FONDERIA MODERNA		Fima Olimpia Fonderie spa	21.624	2.699	20/01/2003	2.699	8.113		10.812
1.4	11041130102	PROGETTO PER LO SVILUPPO E L'IMPLEMENTAZIONE DI UN SISTEMA DI GESTIONE INTEGRATO QUALITA' E AMBIENTE CON IL RAGGIUNGIMENTO DELLA CERTIFICAZIONE ISO 14001 E ENI ISO 9002		Gruppo Tintoriale spa	24.000	2.995	20/01/2003	2.995	9.005		12.000
1.4	11041130104	ISO 14001 PER UNO SVILUPPO DUREVOLE E SOSTENIBILE		Miniconf srl	24.479	3.055	20/01/2003	3.055	9.185		12.240
1.4	11041130106	CERTIFICAZIONE ISO 9001:2000		Tiemme snc	14.000	1.747	20/01/2003	1.747	5.253		7.000
1.4	11041130107	LA QUALITA' E L'AMBIENTE ISO 9001 - ISO 14001: ELETTROSISTEMI SRL		Elettrosistemi srl	18.854	2.353	20/01/2003	2.353	7.074		9.427
1.4	11041130109	PROGETTO DI BASE PER LA DEFINIZIONE E L'INTRODUZIONE DI UN SISTEMA DI QUALITA' CONFORME ALLA NORMA UNI EN ISO 9001:2000		Rete Ambiente srl	27.946	3.488	02/10/2003	3.488	10.485		13.973

Allegato 2 – Lista dei progetti finanziati 2000-2006
Docup Toscana Obiettivo 2 2000-2006

Misura	Codice Progetto	Titolo	Progetto coerente	Beneficiario	Progetti approvati per misura			Importi certificati			
					Importo ammissibile approvato (euro)	Contributo FESR previsto (euro)	Approvazione (data) gg/mm/aa	Contributo FESR pagato dal beneficiario finale (euro)	Contributo pubblico nazionale (euro)	Contributo privato ammissibile	Spesa Totale (euro)
1.4	11041130110	OPERARE IN QUALITA'		Cert 2000 srl	17.500	2.184	02/10/2003	2.184	6.566		8.750
1.4	11041140116	Introduzione, attuazione e certificazione del Sistema Qualità a Norma ISO 9001:2000 e del Sistema Ambiente a Norma ISO 14001		Falsetti Pierantonio & Simone snc	15.253	1.904	16/07/2004	1.904	5.723		7.627
1.4	11041140118	Impresa Etica		Esa System srl	29.550	3.688	16/07/2004	3.688	11.087		14.775
1.4	11041140119	Integrazione 9000, 14000, 8000		Itinera Servizi alle Imprese srl	27.338	3.412	16/07/2004	3.412	10.257		13.669
1.4	11041140124	Elettrotermoidraulica 2004		Ellezeta di Zanobini Luca	41.279	5.152	16/07/2004	5.152	15.488		20.640
1.4	11041140127	Il sistema integrato di gestione qualità ed ambientale della LANDI Snc		Landi snc di Fabrizio Landi & C.	47.593	5.940	16/07/2004	5.940	17.857		23.797
1.4	11041140128	Consulenza per implementazione di un sistema di gestione per la qualità UNI EN ISO 9001:2000 e e adozione del Regolamento EMAS		Sipario Allestimenti srl	28.700	3.582	16/07/2004	3.582	10.768		14.350
1.4	11041140136	Cappotto sicuro		Edison srl	15.050	1.878	01/02/2005	1.878	5.647		7.525
1.4	11041140138	Implementazione del sistema qualità UNI En ISO 9001 :2000 la Vision 2000		Flashpoint srl	10.516	1.312	01/02/2005	1.312	3.946		5.258
1.4	11041140140	Certificazione Ecolabel per filato cardato "Nuovofilato"		Alpafil Srl	23.688	2.956	01/02/2005	2.956	8.888		11.844
1.4	11041140141	Certificazione Totale		New Washing srl	32.488	4.055	01/02/2005	4.055	12.189		16.244
1.4	11041140143	Certificazione di un Sistema per la Qualità		Silea Legno srl	10.845	1.353	01/02/2005	1.353	4.069		5.423
1.4	11041140145	Progetto Qualità 2000		Ceccotti spa	23.000	2.870	01/02/2005	2.870	8.630		11.500
1.4	11041140146	Dalla sicurezza alla responsabilità sociale: progetto "SICURGEST"		Sicurgest srl	10.050	1.254	01/02/2005	1.254	3.771		5.025
1.4	11041140147	Certificazione di Responsabilità Sociale SA 8000 di Simiani Spa		Simiani spa	12.789	1.596	01/02/2005	1.596	4.798		6.395
1.4	11041140150	Impiantistica e SA 8000		Toscana Servizi scpa	16.700	2.084	01/02/2005	2.084	6.266		8.350
1.4	11041140151	Definizione ed implementazione di un Sistema di Gestione per la Qualità conforme alla norma UNI EN ISO 9001:2000		G.C.A. Gruppo Costruzioni Aretine Srl	12.300	1.535	01/02/2005	1.535	4.615		6.150
1.4	11041140152	Gestire in qualità la formazione e l'informazione farmaceutica		Partner - Ship sas di Zerbinati Roberto & C.	12.000	1.498	01/02/2005	1.498	4.502		6.000
1.4	11041140156	Progetto certificazione etica Farmacie Comunali Spa		Farmacie Comunali spa	20.620	2.573	01/02/2005	2.573	7.737		10.310
1.4	11041140158	Raggiungimento Certificazione qualità: norma di riferimento UNI EN ISO 9001/2000		Meccanica M.C.S. Srl	13.138	1.640	01/02/2005	1.640	4.929		6.569
1.4	11041140160	Ambiente in C.E.I.S. 2004		C.E.I.S. Srl	18.400	2.296	01/02/2005	2.296	6.904		9.200
1.4	11041140164	Certificazione qualità ISO 9001		Galleno Plastica srl	18.468	2.305	01/02/2005	2.305	6.929		9.234
1.4	11041140165	Sviluppo di gestione della Qualità		Aequalis srl	11.170	1.394	01/02/2005	1.369	4.115		5.484
1.4	11041140168	SGA Ecotec		Ecotec snc	10.760	1.343	01/02/2005	1.343	4.037		5.380
1.4	11041140170	FBS Certificazione Qualità		F.B.S. srl	14.800	1.847	01/02/2005	1.847	5.553		7.400
1.4	11041140173	Progetto Ambiente		Conceria Bomar spa	13.544	1.690	01/02/2005	1.690	5.082		6.772
1.4	11041140176	Progetto per la gestione ambientale		Sciarada Industria Conciaria spa	12.454	1.554	01/02/2005	1.554	4.673		6.227
1.4	11041140178	Passerini Vision 2000		Passerini Oliviero snc	10.090	1.259	01/02/2005	1.259	3.786		5.045
1.4	11041140179	Progettazione, implementazione e certificazione di sistema gestionale aziendale per la qualità conforme al modello della norma UNI EN ISO 9001:2000		Elle Effe Infissi srl	17.000	2.122	01/02/2005	2.122	6.378		8.500
1.4	11041140181	Qualità nella Cooperativa Gramsci 2004		Cooperativa di Abitazione A. Gramsci Soc. Coop. a.r.l.	8.807	1.099	01/02/2005	1.099	3.305		4.404

Allegato 2 – Lista dei progetti finanziati 2000-2006
Docup Toscana Obiettivo 2 2000-2006

Misura	Codice Progetto	Titolo	Progetto coerente	Beneficiario	Progetti approvati per misura			Importi certificati			
					Importo ammissibile approvato (euro)	Contributo FESR previsto (euro)	Approvazione (data) gg/mm/aa	Contributo FESR pagato dal beneficiario finale (euro)	Contributo pubblico nazionale (euro)	Contributo privato ammissibile	Spesa Totale (euro)
1.4	11041140186	Certificazione UNI EN ISO 9001:2000 Punto e Linea Sas		Punto & Linea di Ferrari Francesca & C. sas	14.000	1.747	01/02/2005	1.747	5.253		7.000
1.4	11041140187	Integrazione ISO 9000, SA 8000		Physis srl	10.089	1.259	01/02/2005	1.259	3.785		5.044
1.4	11041140190	Certificazione Prodotti tipici toscani		Società Consortile tra i Poli Scientifici e Tecnologici della Toscana Occidentale srl	43.000	5.366	06/04/2005	5.366	16.134		21.500
1.4	11041150191	Acquisizione certificazione SA8000		Consorzio Pratese Cooperative Abitazione srl	10.000	1.248	13/09/2005	1.248	3.752		5.000
1.4	11041150193	IPT per la responsabilità sociale		Industria Plastica Toscana soc. coop a r.l.	5.487	685	13/09/2005	685	2.059		2.743
1.4	11041150194	Idea 2000 Certificazione sociale		Idea 2000 I.L. soc. coop. A r.l.	10.000	1.248	13/09/2005	1.248	3.752		5.000
1.4	11041150196	Consulenza etica		Masoni Consulting srl	10.000	1.248	13/09/2005	1.248	3.752		5.000
1.4	11041150197	Implementazione di un sistema di gestione etico secondo lo standard SA 8000		Servizi alle imprese srl	10.000	1.248	13/09/2005	1.248	3.752		5.000
1.4	11041150201	ISO9001 e SA 8000 per una società del settore hi-tech		Humanware srl	18.000	2.246	13/09/2005	2.246	6.754		9.000
1.4	11041150203	Arredolegno qualità globale		Arredolegno di Alessandro Ridolfi imp. Ind.	18.150	2.265	13/09/2005	2.265	6.810		9.075
1.4	11041150204	Calzature di qualità e socialmente sostenibili		Quantificio Altotiberino - Ecosanit Calzature di Manenti Veri Rosita & C. snc	18.387	2.295	13/09/2005	2.295	6.899		9.194
1.4	11041150205	Luxor snc qualità globale		Luxor di Sestini Guido & C. snc	25.068	3.129	13/09/2005	3.129	9.406		12.534
1.4	11041150212	Certificazione di sistema integrato qualità - responsabilità sociale		Tecnicart srl	14.832	1.851	13/09/2005	1.851	5.565		7.416
1.4	11041150213	approccio integrato alla gestione della qualità , dell'ambiente e dell'etica		Caffè Mocarico srl	35.300	4.405	13/09/2005	4.405	13.245		17.650
1.4	11041150216	certificazione SA 8000 integrata con la certificazione ISO 9001:2000 in Witech srl		Witech srl	18.700	2.334	13/09/2005	2.334	7.016		9.350
1.4	11041150217	certificazione SA 8000 integrata con la certificazione ISO 9001:2000 in Netfarm srl		Netfarm srl	18.204	2.272	13/09/2005	2.272	6.830		9.102
1.4	11041150219	ISO 9001 e SA 8000 per una società di servizi alle imprese		CAT Confcommercio Pisa srl	18.000	2.246	13/09/2005	2.246	6.754		9.000
1.4	11041160220	Sistema di gestione dell'etica e della responsabilità sociale		Neri spa	10.000	1.248	09/06/2006	1.248	3.752		5.000
1.4	11041160221	Edison G: certificazione etica		Edison Giocattoli spa	10.000	1.248	09/06/2006	1.248	3.752		5.000
1.4	11041160225	Certificazione integrata SA 8000 - ISO 14001		Salvini Impianti Impr. Ind.	17.500	2.184	09/06/2006	2.184	6.566		8.750
1.4	11041160228	Sistema integrato qualità etica		Pratoallarmi snc	17.370	2.168	09/06/2006	2.168	6.517		8.685
1.4	1.10411.6.0230	ELISA 2006		Calzaturificio Criloga di Angiolini Lucia	54.000	6.739	09/06/2006	352	1.058		1.410
1.4	1.10411.6.0232	GRU 2006		Michielotto Gru & Service spa	54.000	6.739	09/06/2006	6.739	20.261		27.000
1.4	1.10411.2.0059-74	"A zeta filati srl" progetto per il consolidamento dell'esportazione di filati fantasia in paesi europei e l'acquisizione di nuovi sbocchi di mercato su paesi extra europei		A Zeta Filati Srl	51.400	6.415	Decreto 74 04/04/2003	6.415	19.285		25.700

Allegato 2 – Lista dei progetti finanziati 2000-2006
Docup Toscana Obiettivo 2 2000-2006

Misura	Codice Progetto	Titolo	Progetto coerente	Beneficiario	Progetti approvati per misura			Importi certificati			
					Importo ammissibile approvato (euro)	Contributo FESR previsto (euro)	Approvazione (data) gg/mm/aa	Contributo FESR pagato dal beneficiario finale (euro)	Contributo pubblico nazionale (euro)	Contributo privato ammissibile	Spesa Totale (euro)
1.4	1.10411.2.0011-349	Alta extra UE		Alta spa	61.325	7.653	Decreto 349 22/10/2004	7.653	23.009		30.662
1.4	1.10411.2.0010-74	Amat International Development		Amat Srl	144.000	17.971	Decreto 74 04/04/2003	17.971	54.029		72.000
1.4	1.10411.2.00028-528	Qualità italiana in Europa		Annapurna	29.500	3.682	Decreto 528 21/12/2006	3.682	11.068		14.750
1.4	1.10411.2.0058-74	Morelli - Estero 1		Antico Pastificio Morelli Srl	42.500	5.304	Decreto 74 04/04/2003	5.304	15.946		21.250
1.4	1.10411.2.0048-74	Radicamento commerciale Arfil		Arfil Srl	94.350	11.775	Decreto 74 04/04/2003	11.775	35.400		47.175
1.4	1.10411.2.0051-74	Croce del sud		Arreditalia Srl	45.000	5.616	Decreto 74 04/04/2003	5.616	16.884		22.500
1.4	1.10411.2.0060	L'internazionalizzazione: un'opportunità per migliorare il posizionamento commerciale ed il radicamento sui mercati		B.C.N. concerie Spa	98.773	12.327	Decreto 517 13/12/2002	12.327	37.060		49.386
1.4	1.10411.2.0006-349	Progetto international leather		B.C.N. concerie Spa	88.005	10.983	Decreto 349 22/10/2004	10.983	33.019		44.003
1.4	1.10411.2.0020-528	B.S.C. International 2006		Banti Società Commerciale srl	26.655	3.327	Decreto 528 21/12/2006	3.327	10.001		13.328
1.4	1.10411.2.0035	Creazione di una rete commerciale e ricerca di un partner per la realizzazione di un accordo di produzione in Ungheria		Bardi Spa	150.000	18.720	Decreto 517 13/12/2002	18.720	56.280		75.000
1.4	1.10411.2.0035-74	Strategie d'internazionalizzazione 2003		Barnini Oseo	38.000	4.742	Decreto 74 04/04/2003	4.742	14.258		19.000
1.4	1.10411.2.0002	Barnini nel mondo		Barnini Srl	150.000	18.720	Decreto 517 13/12/2002	18.720	56.280		75.000
1.4	1.10411.2.0032	Penetrazione commerciale nel Far east		Bastex Spa	144.214	17.998	Decreto 517 13/12/2002	17.998	54.109		72.107
1.4	1.10411.2.0011-528	Export paesi UE e paesi extra UE		Beatrix spa	47.000	5.866	Decreto 528 21/12/2006	5.866	17.634		23.500
1.4	1.10411.2.0012-349	La promozione degli articoli artigianali in legno		Bertozzi sas	40.600	5.067	Decreto 349 22/10/2004	5.067	15.233		20.300
1.4	1.10411.2.0001-528	Nuove design made in Toscana		Bini srl	53.390	6.663	Decreto 528 21/12/2006	6.663	20.032		26.695
1.4	1.10411.2.0010-528	Internazionalizzazione sistema multicare		Biochemical systems international srl	88.854	11.089	Decreto 528 21/12/2006	11.089	33.338		44.427
1.4	1.10411.2.0017-528	Evoluzione strategica nella calzatura		Boemos spa	52.682	6.575	Decreto 528 21/12/2006	6.575	19.766		26.341
1.4	1.10411.2.00003-528	Programma export		C.E.F.	16.697	2.084	Decreto 528 21/12/2006	2.084	6.265		8.349
1.4	1.10411.2.0022-528	Penetazione commerciale Caem		Caem Magrini spa	28.692	3.581	Decreto 528 21/12/2006	3.581	10.765		14.346
1.4	1.10411.2.0023	Augusta in the world		Calzaturificio Augusta Srl	149.975	18.717	Decreto 517 13/12/2002	18.717	56.271		74.988
1.4	1.10411.2.0007	"Innovation"		Calzaturificio M.C.M. Srl	150.000	18.720	Decreto 517 13/12/2002	18.720	56.280		75.000
1.4	1.10411.2.0004-74	Catarsi in Usa		Catarsi Ing. Piero & C. s.r.l.	123.147	15.369	Decreto 74 04/04/2003	15.369	46.205		61.574
1.4	1.10411.2.0125	Ciac export in the world		Ciac Export s.c.r.l	300.000	37.440	Decreto 517 13/12/2002	37.440	112.560		150.000
1.4	1.10411.2.0075-74-52	The Best colours for the world		Colorificio Edison srl	59.750	7.457	Decreto 74 04/04/2003	7.457	22.418		29.875
1.4	1.10411.2.03PISL	Penetrazione commerciale e produttiva in Bulgaria		Computer House srl	35.000	4.368	Decreto 447 20/12/2004	4.368	13.132		17.500
1.4	1.10411.2.0021	Progetto per lo sviluppo di attività di internazionalizzazione		Conc. Vecchia Toscana Spa	66.191	8.261	Decreto 517 13/12/2002	8.261	24.835		33.096
1.4	1.10411.2.0047	Golf accordi		Conceria Golf Srl	51.000	6.365	Decreto 517 13/12/2002	6.365	19.135		25.500

Allegato 2 – Lista dei progetti finanziati 2000-2006
Docup Toscana Obiettivo 2 2000-2006

Misura	Codice Progetto	Titolo	Progetto coerente	Beneficiario	Progetti approvati per misura			Importi certificati			
					Importo ammissibile approvato (euro)	Contributo FESR previsto (euro)	Approvazione (data) gg/mm/aa	Contributo FESR pagato dal beneficiario finale (euro)	Contributo pubblico nazionale (euro)	Contributo privato ammissibile	Spesa Totale (euro)
1.4	1.10411.2.0029.277	La Conceria Nuti veste il mondo		Conceria Nuti Ivo	26.376	3.292	Decreto 528 21/12/2006	3.292	9.896		13.188
1.4	1.10411.2.0050-74	Internazionalizzazione		Conceria Quesia Srl	116.683	14.562	Decreto 74 04/04/2003	14.562	43.780		58.342
1.4	1.10411.2.0048	Upimar in Corea del sud		Conceria Upimar Srl	9.099	1.136	Decreto 517 13/12/2002	1.136	3.414		4.549
1.4	1.10411.2.0002-349	Preogetto nuovi mercati		Conceria Vecchia Toscana spa	85.430	10.662	Decreto 349 22/10/2004	10.662	32.053		42.715
1.4	1.10411.2.0054-74	Progetto Cina - Penetrazione commerciale		Conceria Vesta Spa	98.000	12.230	Decreto 74 04/04/2003	12.230	36.770		49.000
1.4	1.10411.2.0008-74F	Promozione su mercato giapponese		Consorzio promozione filati	48.000	5.990	Decreto 74 04/04/2003	5.990	18.010		24.000
1.4	1.10411.2.0003	Creazione di una rete commerciale negli Stati Uniti e ricerca partner per accordo di produzione		Creafil Spa	119.820	14.954	Decreto 517 13/12/2002	14.954	44.956		59.910
1.4	1.10411.2.0063	Balcani		Creazioni Giti Sas	39.364	4.913	Decreto 517 13/12/2002	4.913	14.769		19.682
1.4	1.10411.2.0026-74	Balcani		Creazioni Giti Sas	86.036	10.737	Decreto 74 04/04/2003	10.737	32.281		43.018
1.4	1.10411.2.0006-528	Gesteuropa		Datapos	41.004	5.117	Decreto 528 21/12/2006	5.117	15.385		20.502
1.4	1.10411.2.0034-74	Del Morini land in Usa		Del Morino	65.875	8.221	Decreto 74 04/04/2003	8.221	24.716		32.937
1.4	1.10411.2.0024-528	Sistema promozionale per sviluppo mercato europea		Draplane	41.477	5.176	Decreto 528 21/12/2006	5.176	15.562		20.739
1.4	1.10411.2.0014-528	Croatian Waste Management		Ecogest srl	28.034	3.499	Decreto 528 21/12/2006	3.499	10.518		14.017
1.4	1.10411.2.0046	"Colombia"		Edilproject Srl	75.000	9.360	Decreto 517 13/12/2002	9.360	28.140		37.500
1.4	1.10411.2.0027-74	Edra nel mercato globale		Edra Spa	80.352	10.028	Decreto 74 04/04/2003	10.028	30.148		40.176
1.4	1.10411.2.0055-74	Ellesalotti export 2002-2003		Ellesalotti Export	132.750	16.567	Decreto 74 04/04/2003	16.567	49.808		66.375
1.4	1.10411.2.0042-74	Penetrazione commerciale del mercato cinese, rafforzamento del mercato europeo		Emmebi Smart Yard	70.894	8.848	Decreto 74 04/04/2003	8.848	26.600		35.447
1.4	1.10411.2.0051	E-market place Esa in Romania		Esa System Srl	150.000	18.720	Decreto 517 13/12/2002	18.720	56.280		75.000
1.4	1.10411.2.0016-349	Esa: un ponte tra Toscana e India		Esa System Srl	146.000	18.221	Decreto 349 22/10/2004	18.221	54.779		73.000
1.4	1.10411.2.0013	Creazione di una rete commerciale in Romani e ricerca di un partner per la realizzazione di un accordo di produzione in Romania		Etichetta 2000 Srl	120.000	14.976	Decreto 517 13/12/2002	14.976	45.024		60.000
1.4	1.10411.2.0010	Programma di penetrazione commerciale e di reperimento partner industriali nei paesi dell'Est-Europa nell'ambito di una globale riorganizzazione aziendale		F.I.T. Fabbr. Ital.Tessuti	150.000	18.720	Decreto 517 13/12/2002	18.720	56.280		75.000
1.4	1.10411.2.0037	Fasem sell in the world		Fasem Srl	110.000	13.728	Decreto 517 13/12/2002	13.728	41.272		55.000
1.4	1.10411.2.0015-94	Blu Bielorussia Lituania Ucraina		Fibretext	31.305	3.907	Decreto 528 21/12/2006	3.907	11.746		15.652
1.4	1.10411.2.0002-74	Studio per la penetrazione commerciale nel mercato russo della società Fibretext attraverso lo sviluppo di una rete distributiva innovativa e lo sviluppo di accordi produttivi con partners locali		Fibretext s.p.a.	149.869	18.704	Decreto 74 04/04/2003	18.704	56.231		74.935
1.4	1.10411.2.06PISL	Radicalamento commerciale sul mercato russo		Fibretext spa	150.000	18.720	Decreto 447 20/12/2004	18.720	56.280		75.000

Allegato 2 – Lista dei progetti finanziati 2000-2006
Docup Toscana Obiettivo 2 2000-2006

Misura	Codice Progetto	Titolo	Progetto coerente	Beneficiario	Progetti approvati per misura			Importi certificati			
					Importo ammissibile approvato (euro)	Contributo FESR previsto (euro)	Approvazione (data) gg/mm/aa	Contributo FESR pagato dal beneficiario finale (euro)	Contributo pubblico nazionale (euro)	Contributo privato ammissibile	Spesa Totale (euro)
1.4	1.10411.2.0062-74	Mediterraneo		Filatura Tempesti Srl	124.000	15.475	Decreto 74 04/04/2003	15.475	46.525		62.000
1.4	1.10411.2.0063-74	Il vello d'oro		Filatura Tris Srl	121.000	15.101	Decreto 74 04/04/2003	15.101	45.399		60.500
1.4	1.10411.2.0056-74	Internazionalizzazione prodotti erboristici		Flora srl	109.023	13.606	Decreto 74 04/04/2003	13.606	40.905		54.511
1.4	1.10411.2.0003-349	Grande Russia		Florence Collections srl	132.000	16.474	Decreto 349 22/10/2004	16.474	49.526		66.000
1.4	1.10411.2.0021-94	Gesteuropa		Florence Collections srl	85.337	10.650	Decreto 528 21/12/2006	10.650	32.018		42.669
1.4	1.10411.2.0028	Creazione di una rete commerciale e ricerca di un partner per la realizzazione di un accordo di produzione in Polonia - Ungheria - Romania		Formitalia Spa	150.000	18.720	Decreto 517 13/12/2002	18.720	56.280		75.000
1.4	1.10411.2.0018	Panamerica		Geal Srl	107.414	13.405	Decreto 517 13/12/2002	13.405	40.302		53.707
1.4	1.10411.2.00008-528	Venere beauty world		General Project	86.051	10.739	Decreto 528 21/12/2006	10.739	32.286		43.025
1.4	1.10411.2.0001-349B	Mobile toscana in Russia e nel mondo		GIMO export	222.926	27.821	Decreto 349 22/10/2004	27.821	83.642		111.463
1.4	1.10411.2.0015-349	Giovannetti il design che fa storia		Giovannetti Collezioni d'Arredamento srl	105.980	13.226	Decreto 349 22/10/2004	13.226	39.764		52.990
1.4	1.10411.2.0025-74	Gold confort nuovi mercati		Gold Confort	139.873	17.456	Decreto 74 04/04/2003	17.456	52.480		69.937
1.4	1.10411.2.0069-74-327	Green development		Green srl	103.692	12.941	Decreto 74 04/04/2003	12.941	38.905		51.846
1.4	1.10411.2.0037-74	I. & S.: Progetto Cina		I&S Srl	109.088	13.614	Decreto 74 04/04/2003	13.614	40.930		54.544
1.4	1.10411.2.0044	Ricerca e studio del mercato rumeno e selezione partners per avvio collaborazione produttiva in Romania		I.T.P. Inform. Tess. Pratese Srl	90.000	11.232	Decreto 517 13/12/2002	11.232	33.768		45.000
1.4	1.10411.2.0022	Attività per l'internazionalizzazione		Il Veliero Spa	30.552	3.813	Decreto 517 13/12/2002	3.813	11.463		15.276
1.4	1.10411.2.0009-74	Ricerca di un partner per la realizzazione di un accordo di produzione in Cina		IMM spa	150.000	18.720	Decreto 74 04/04/2003	18.720	56.280		75.000
1.4	1.10411.2.0059	Insurance online spa nel mercato finance dell'est europeo		Insurance online Spa	150.000	18.720	Decreto 517 13/12/2002	18.720	56.280		75.000
1.4	1.10411.2.0058	Sistemi monoblocco autosufficienti per la potabilizzazione delle acque primarie e per la depurazione delle acque reflue civili e industriali compreso il riciclo delle acque industriali		Isotech Srl	140.000	17.472	Decreto 517 13/12/2002	17.472	52.528		70.000
1.4	1.10411.2.0005-349	E.M.G. eastern market gate		Isotech Srl	108.169	13.500	Decreto 349 22/10/2004	13.500	40.585		54.085
1.4	1.10411.2.0127	Monsoni		Italian Frames	88.584	11.055	Decreto 517 13/12/2002	11.055	33.237		44.292
1.4	1.10411.2.0002-74F	Monsoni		Italian Frames	51.416	6.417	Decreto 74 04/04/2003	6.417	19.291		25.708
1.4	1.10411.2.0026	Promozione tecnico commerciale dei nuovi prodotti sui mercati internazionali		Italprogetti Engineering Srl	142.746	17.815	Decreto 517 13/12/2002	17.815	53.558		71.373
1.4	1.10411.2.07PISL	Struttura succursale in Cina		Laboratorio di analisi prove e ricerche tessili Primo Brachi	35.189	4.392	Decreto 447 20/12/2004	4.392	13.203		17.595
1.4	1.10411.2.0017-349	lamipel in Cina		Lamipel spa	150.000	18.720	Decreto 349 22/10/2004	18.720	56.280		75.000
1.4	1.10411.2.0011-74	Progetto di espansione commerciale in Russia		Lanificio Drighi Spa	115.492	14.413	Decreto 74 04/04/2003	14.413	43.332		57.746

Allegato 2 – Lista dei progetti finanziati 2000-2006
Docup Toscana Obiettivo 2 2000-2006

Misura	Codice Progetto	Titolo	Progetto coerente	Beneficiario	Progetti approvati per misura			Importi certificati			
					Importo ammissibile approvato (euro)	Contributo FESR previsto (euro)	Approvazione (data) gg/mm/aa	Contributo FESR pagato dal beneficiario finale (euro)	Contributo pubblico nazionale (euro)	Contributo privato ammissibile	Spesa Totale (euro)
1.4	1.10411.2.0029-74	Progetto di radicamento in Usa e Giappone		Lanificio Linea Quattro Srl	67.096	8.374	Decreto 74 04/04/2003	8.374	25.174		33.548
1.4	1.10411.2.0076b-74-52	Lanificio Stelloni Andrea srl		Lanificio Stelloni Andrea srl	150.000	18.720	Decreto 74 04/04/2003	18.720	56.280		75.000
1.4	1.10411.2.0005-528	Progetto di internazionalizzazione Latitude femme		Latitude Femme srl	41.818	5.219	Decreto 528 21/12/2006	5.219	15.690		20.909
1.4	1.10411.2.0049	Midway		Luchisas Snc	144.000	17.971	Decreto 517 13/12/2002	17.971	54.029		72.000
1.4	1.10411.2.0012-94	Outlet itinerant		Machiavelli export	74.369	9.281	Decreto 528 21/12/2006	9.281	27.903		37.185
1.4	1.10411.2.05PISL	Penetrazione commerciale negli Stati Uniti		Manteco spa	38.000	4.742	Decreto 447 20/12/2004	4.742	14.258		19.000
1.4	1.10411.2.0056	Nuovi orizzonti		Mantellassi Spa	136.000	16.973	Decreto 517 13/12/2002	16.973	51.027		68.000
1.4	1.10411.2.0033	Studio ed indagini di mercato per il miglioramento del posizionamento commercial e per la realizzazione di reti di vendita nei mercati dell'Est europeo		Mapel Spa	35.494	4.430	Decreto 517 13/12/2002	4.430	13.317		17.747
1.4	1.10411.2.00007-528	Italian light experience		Masca	85.001	10.608	Decreto 528 21/12/2006	10.608	31.892		42.501
1.4	1.10411.2.0036-74	Bambini soul		Massimo Guarducci Srl	23.802	2.971	Decreto 74 04/04/2003	2.971	8.931		11.901
1.4	1.10411.2.0027	Penetrazione e radicamento commerciale in Russia		Menchi Tessuti Spa	150.000	18.720	Decreto 517 13/12/2002	18.720	56.280		75.000
1.4	1.10411.2.0014-349	Penetrazione e radicamento commerciale in Russia		Menchi Tessuti Spa	148.500	18.533	Decreto 349 22/10/2004	18.533	55.717		74.250
1.4	1.10411.2.0046-74	Progetto di radicamento in hong-Kong finalizzato alla vendita del nostro prodotto alle aziende produttrici per il mercato americano con analisi di eventuale partnership produttiva		Nardi Filati Spa	91.172	11.378	Decreto 74 04/04/2003	11.378	34.208		45.586
1.4	1.10411.2.0057-74	Neri mercati esteri		Neri Spa	68.000	8.486	Decreto 74 04/04/2003	8.486	25.514		34.000
1.4	1.10411.2.0016-74	Ricerca di mercato finalizzata all'introduzione della nostra azienda sul mercato russo, ucraino, e dei paesi baltici		New Mill Spa	99.998	12.480	Decreto 74 04/04/2003	12.480	37.519		49.999
1.4	1.10411.2.02PISL	Penetrazione commerciale e collaborazioni produttive in Romania		New Mill spa	36.000	4.493	Decreto 447 20/12/2004	4.493	13.507		18.000
1.4	1.10411.2.0005-74	Pacifico		Ni.cas s.n.c.	118.600	14.801	Decreto 74 04/04/2003	14.801	44.499		59.300
1.4	1.10411.2.0004-349	Ostbahnhof		Nicas Salotti snc	140.000	17.472	Decreto 349 22/10/2004	17.472	52.528		70.000
1.4	1.10411.2.0020-74	Novatec internazionalizzazione		Novatec Srl	98.216	12.257	Decreto 74 04/04/2003	12.257	36.851		49.108
1.4	1.10411.2.0015	Prove di volo		Nuova Krisma Mode	100.000	12.480	Decreto 517 13/12/2002	12.480	37.520		50.000
1.4	1.10411.2.0041	Ricerca sul mercato turco, finalizzata alla realizzazione di accordi di produzione e allo sviluppo commerciale		Nuova Saltes Spa	80.000	9.984	Decreto 517 13/12/2002	9.984	30.016		40.000
1.4	1.10411.2.0004-74F	Promo 2002		Overgroup	97.122	12.121	Decreto 74 04/04/2003	12.121	36.440		48.561
1.4	1.10411.2.0074-74-327	Pafasystem		Pafasystem	38.548	4.811	Decreto 74 04/04/2003	4.811	14.463		19.274
1.4	1.10411.2.0031	Perini export		Perini Macchine Srl	85.390	10.657	Decreto 517 13/12/2002	10.657	32.038		42.695
1.4	1.10411.2.0061-74	Roofy Cnr & Marketing		Pierattini Mario e figli snc	15.100	1.884	Decreto 74 04/04/2003	1.884	5.666		7.550

Allegato 2 – Lista dei progetti finanziati 2000-2006
Docup Toscana Obiettivo 2 2000-2006

Misura	Codice Progetto	Titolo	Progetto coerente	Beneficiario	Progetti approvati per misura			Importi certificati			
					Importo ammissibile approvato (euro)	Contributo FESR previsto (euro)	Approvazione (data) gg/mm/aa	Contributo FESR pagato dal beneficiario finale (euro)	Contributo pubblico nazionale (euro)	Contributo privato ammissibile	Spesa Totale (euro)
1.4	1.10411.2.0033-74	Programma di espansione commerciale e radicamento negli Usa nel settore dei filati fantasia		Pinori Filati Spa	122.000	15.226	Decreto 74 04/04/2003	15.226	45.774		61.000
1.4	1.10411.2.0052-74	Il radicamento commerciale e la creazione di reti di vendita nel mercato tessile argentino		Pointex Spa	87.000	10.858	Decreto 74 04/04/2003	10.858	32.642		43.500
1.4	1.10411.2.0008-94	Strategia globale di penetrazione commerciale		Polistamp srl	54.110	6.753	Decreto 528 21/12/2006	6.753	20.302		27.055
1.4	1.10411.2.0012-74	Penetrazione e rafforzamento commerciale nelle aree inglesi, statunitensi ed asiatiche		Poltroarredo sas	112.827	14.081	Decreto 74 04/04/2003	14.081	42.333		56.414
1.4	1.10411.2.0032-74	Le porcellane artistiche		Porcellane Artistiche Snc	38.750	4.836	Decreto 74 04/04/2003	4.836	14.539		19.375
1.4	1.10411.2.0009-94	Cronos		Pquadro	36.000	4.493	Decreto 528 21/12/2006	4.493	13.507		18.000
1.4	1.10411.2.0025-528	Fiera Labelexpo Europe 2007		Prati srl	81.500	10.171	Decreto 528 21/12/2006	10.171	30.579		40.750
1.4	1.10411.2.0126	Progetto Cina: sviluppo e radicamento commerciale di imprese		Pratotrade	30.915	3.858	Decreto 517 13/12/2002	3.858	11.599		15.458
1.4	1.10411.2.0001-74F	Internazionalizzazione delle produzioni di qualità delle aziende consorziate		Promex	4.718	589	Decreto 74 04/04/2003	589	1.770		2.359
1.4	1.10411.2.0031-74	Progetto Europa dell'Est		R.M. Ro.Ma. Srl	140.000	17.472	Decreto 74 04/04/2003	17.472	52.528		70.000
1.4	1.10411.2.0054	Progetto per lo sviluppo delle attività d'impresa mediante un'azione di ricerca ed innovazione finalizzata al radicamento commerciale e produttivo in Cina con l'ingresso nel settore della produzione di calzature sportive e di alta qualità		Rial Services Srl	124.767	15.571	Decreto 517 13/12/2002	15.571	46.812		62.383
1.4	1.10411.2.0001-349	Verso l'internazionalizzazione		Rivadavia Industria conciaria srl	49.898	6.227	Decreto 349 22/10/2004	6.227	18.722		24.949
1.4	1.10411.2.0045	Progetto Romania		RM Engineering Srl	120.000	14.976	Decreto 517 13/12/2002	14.976	45.024		60.000
1.4	1.10411.2.01PISL	Radicamento commerciale sul mercato cinese		Rosati spa	38.000	4.742	Decreto 447 20/12/2004	4.742	14.258		19.000
1.4	1.10411.2.0006-74	Rosini nel mondo		Rosini s.r.l.	92.726	11.572	Decreto 74 04/04/2003	11.572	34.791		46.363
1.4	1.10411.2.00004-528	Progetto Sanlorenzo		San Lorenzo spa	67.850	8.468	Decreto 528 21/12/2006	8.468	25.457		33.925
1.4	1.10411.2.0073-74-327	Ricerca di partners per la realiz. di accordi di prod. e indagine finalizzata al rafforz. della presenza com. nell'area del Far East		Sasch spa	146.826	18.324	Decreto 74 04/04/2003	18.324	55.089		73.413
1.4	1.10411.2.0024-74	Export Satis		Satis srl	150.000	18.720	Decreto 74 04/04/2003	18.720	56.280		75.000
1.4	1.10411.2.0004	Web marketing e ricerche di mercato per l'internazionalizzazione		Sciarada Ind. Conciaria Spa	65.500	8.174	Decreto 517 13/12/2002	8.174	24.576		32.750
1.4	1.10411.2.0013-349	Progetto moda-leather		Sciarada Ind. Conciaria Spa	77.016	9.612	Decreto 349 22/10/2004	9.612	28.896		38.508
1.4	1.10411.2.0030	Sigma nel mondo		Sigma Snc	147.548	18.414	Decreto 517 13/12/2002	18.414	55.360		73.774
1.4	1.10411.2.0024	Sur		Sitea Srl	129.200	16.124	Decreto 517 13/12/2002	16.124	48.476		64.600
1.4	1.10411.2.00030-528	Internaionalizzazione Solera		Soleraa materie plastiche	48.882	6.101	Decreto 528 21/12/2006	6.101	18.341		24.441
1.4	1.10411.2.0025	Volga		Stalk Srl	112.500	14.040	Decreto 517 13/12/2002	14.040	42.210		56.250
1.4	1.10411.2.0040-74	Promozione Steab nei paesi extra Cee		Steab Spa	67.617	8.439	Decreto 74 04/04/2003	8.439	25.370		33.808
1.4	1.10411.2.0049-74	Mexico e Cuba password		Studio Delta Srl	140.000	17.472	Decreto 74 04/04/2003	17.472	52.528		70.000

Allegato 2 – Lista dei progetti finanziati 2000-2006
Docup Toscana Obiettivo 2 2000-2006

Misura	Codice Progetto	Titolo	Progetto coerente	Beneficiario	Progetti approvati per misura			Importi certificati			
					Importo ammissibile approvato (euro)	Contributo FESR previsto (euro)	Approvazione (data) gg/mm/aa	Contributo FESR pagato dal beneficiario finale (euro)	Contributo pubblico nazionale (euro)	Contributo privato ammissibile	Spesa Totale (euro)
1.4	1.10411.2.0029	TD environment in Usa		TD Group Spa	150.000	18.720	Decreto 517 13/12/2002	18.720	56.280		75.000
1.4	1.10411.2.0023-74	Brand, market and equity		Tecnoline	92.088	11.493	Decreto 74 04/04/2003	11.493	34.551		46.044
1.4	1.10411.2.0012	Tercomec sui mercati dell'Est europeo		Tercomec Sas	90.000	11.232	Decreto 517 13/12/2002	11.232	33.768		45.000
1.4	1.10411.2.0062	Nord America		Tessile Tempesti Sas	135.000	16.848	Decreto 517 13/12/2002	16.848	50.652		67.500
1.4	1.10411.2.0043-74	Duebi nuovo mercati		Tessitura Duebi di Biagioni Dino Srl	45.140	5.633	Decreto 74 04/04/2003	5.633	16.936		22.570
1.4	1.10411.2.0002-528	Internazionalizzazione Tex Team in Usa e Brasile		Tex team srl	89.500	11.170	Decreto 528 21/12/2006	11.170	33.580		44.750
1.4	1.10411.2.0014-74	Tomaificio Marco nell'est europeo		Tomaificio Marco	75.000	9.360	Decreto 74 04/04/2003	9.360	28.140		37.500
1.4	1.10411.2.0018-349	la Tre Emme nel mondo		Tre emme import export srl	40.437	5.047	Decreto 349 22/10/2004	5.047	15.172		20.219
1.4	1.10411.2.0003-74	Marketing, qualità di prodotto ed innovazione tecnologica		Tuscania Industria conciaria	97.326	12.146	Decreto 74 04/04/2003	12.146	36.517		48.663
1.4	1.10411.2.0076-74-52	Unitech nel mondo		Unitech Textile machinary spa	124.000	15.475	Decreto 74 04/04/2003	15.475	46.525		62.000
1.4	1.10411.2.0065-74	Nord America		Vox Srl	140.000	17.472	Decreto 74 04/04/2003	17.472	52.528		70.000
1.4	1.10411.2.0016-528	Asia con stile		Vox srl	69.500	8.674	Decreto 528 21/12/2006	8.674	26.076		34.750
1.4	1.10411.2.0040	Piano marketing di internazionalizzazione Wings 2003: radicamento su mercato U.S.A. e sviluppo nuovi mercati		Wings Srl	122.906	15.339	Decreto 517 13/12/2002	15.339	46.114		61.453
1.4	1.10411.2.0010-349	Yogitexport 2004/2005		Yogitech Spa	116.080	14.487	Decreto 349 22/10/2004	14.487	43.553		58.040
1.4	11042140003	La gestione ambientale nella ricettività turistica del Chianti		VILLE DEL CHIANTI Srl	19.335	2.417	26/10/2004	2.391	7.277		9.668
1.4	11042150007	Certificazione del sistema di gestione ambientale ISO 14001:2004		Campeggio Torre Pendente	13.800	1.725	05/12/2005	1.706	5.194		6.900
1.4	11042150008	Certificazione SGA ISO 14001 e marchio Ecolabel		Campeggio Il Sergente impresa individuale	6.947	868	05/12/2005	859	2.614		3.474
1.4	11042150011	Adesione al marchio Ecolabel		Arcobaleno srl	14.795	1.849	05/12/2005	1.829	5.568		7.398
1.4	1.10421.5.0014	Conseguimento Marchio Ecolabel		Albergo Ristorante da Verrazzano di Rossi Rossella impr. indiv.	5.000	625	28/07/2006	618	1.882		2.500
1.4	1.10421.5.0016	Implementazione e certificazione di un sistema di gestione ambientale conforme alla norma ISO 14001 ed. 2004 dell'Albergo il Casone ubicato in loc. Casone di Profecchia, via Provinciale 5 (LU)		Albergo Ristorante Il Casone di Regoli Agostino & C. sas	7.989	999	28/07/2006	988	3.007		3.995
1.4	1.10420.2.0002	Incoming costa degli etruschi 2002		Tirreno Promo Tour	13.986	1.729	Decreto 507 22/11/2002	1.729	5.264	0	6.993
1.4	1.10420.2.0003	Incoming costa degli etruschi 2003		Tirreno Promo Tour	13.986	1.729	Decreto 507 22/11/2002	1.729	5.264	0	6.993
1.4	1.10420.2.0009	Promo-Montespertoli 2001-2003		Consorzio turistico Montespertoli s.cons.r.l.	165.333	20.443	Decreto 507 22/11/2002	20.444	62.222	0	82.666

Allegato 2 – Lista dei progetti finanziati 2000-2006
Docup Toscana Obiettivo 2 2000-2006

Misura	Codice Progetto	Titolo	Progetto coerente	Beneficiario	Progetti approvati per misura			Importi certificati			
					Importo ammissibile approvato (euro)	Contributo FESR previsto (euro)	Approvazione (data) gg/mm/aa	Contributo FESR pagato dal beneficiario finale (euro)	Contributo pubblico nazionale (euro)	Contributo privato ammissibile	Spesa Totale (euro)
1.4	1.10420.2.0014	Gestione di una rete di uffici per la fornitura di servizi di prenotazione, teleprenotazione, assistenza ed accoglienza ai turisti con tecnologie innovative per rispondere alle necessità di un moderno ed efficiente sistema turistico - anno 2002		Tirreno Promo Tour	13.986	1.729	Decreto 507 22/11/2002	1.729	5.264	0	6.993
1.4	1.10420.2.0015	Gestione di una rete di uffici per la fornitura di servizi di prenotazione, teleprenotazione, assistenza ed accoglienza ai turisti con tecnologie innovative per rispondere alle necessità di un moderno ed efficiente sistema turistico - anno 2001		Tirreno Promo Tour	13.986	1.729	Decreto 507 22/11/2002	1.729	5.264	0	6.993
1.4	1.10420.2.0016	Gestione di una rete di uffici per la fornitura di servizi di prenotazione, teleprenotazione, assistenza ed accoglienza ai turisti con tecnologie innovative per rispondere alle necessità di un moderno ed efficiente sistema turistico - anno 2003		Tirreno Promo Tour	13.986	1.729	Decreto 507 22/11/2002	1.729	5.264	0	6.993
1.4	1.10420.2.0022	Ambiente, qualità nell'offerta turistica congressuale		Convention Bureau Lucca e Valleserchio s.c.r.l	117.000	14.467	Decreto 507 22/11/2002	14.467	44.033	0	58.500
1.4	1.10420.2.0023	Casentino - Marketing strategico e rete Infobooking		Casentino Sviluppo e turismo soc.cons.r.l.	190.243	23.524	Decreto 507 22/11/2002	23.524	71.597	0	95.121
1.4	1.10420.2.0025	Promozione dell'offerta turistica della Val di Cecina: b) Fiere turistiche e campagne promozionali		Consorzio turistico Volterra Valdicecina Valdera s.c.r.l.	31.974	3.954	Decreto 507 22/11/2002	3.954	12.033	0	15.987
1.4	1.10420.2.0026	Promozione dell'offerta turistica della Val di Cecina: a) Produzione materiale promozionale		Consorzio turistico Volterra Valdicecina Valdera s.c.r.l.	25.478	3.150	Decreto 507 22/11/2002	3.150	9.589	0	12.739
1.4	1.10420.2.0030	Costa Fiorita - Obiettivo Qualità		Castiglioncello Costa Fiorita	29.627	3.663	Decreto 507 22/11/2002	3.663	11.150	0	14.814
1.4	1.10420.2.0032	Valorizzazione dell'enogastronomia e delle tipicità Costa degli etruschi 2002/2003		Tirreno Promo Tour	8.392	1.038	Decreto 507 22/11/2002	1.038	3.158	0	4.196
1.4	1.10420.2.0033	Meeting costa degli etruschi 2002/2003		Tirreno Promo Tour	4.895	605	Decreto 507 22/11/2002	605	1.842	0	2.448
1.4	1.10420.2.0035	La Garfagnana e i suoi paesi 2002/2003		Garfagnana turistica	244.939	30.287	Decreto 507 22/11/2002	30.288	92.182	0	122.469
1.4	1.10420.2.0036	Promozione e commercializzazione dell'offerta turistica in Val di Cecina - Anno 2001		Consorzio turistico Volterra Valdicecina Valdera s.c.r.l.	17.991	2.225	Decreto 507 22/11/2002	2.225	6.771	0	8.995
1.4	1.10420.2.0041	Marketing strategico "Terre di Siena Incoming" - Toscana - Italia		Siena Promozione e turismo	110.749	13.694	Decreto 507 22/11/2002	13.694	41.680	0	55.374
1.4	1.10420.2.0042	Servizi centralizzati di prenotazione Servizi alle imprese		Consorzio turistico Volterra Valdicecina Valdera s.c.r.l.	8.095	1.001	Decreto 507 22/11/2002	1.001	3.047	0	4.048
1.4	1.10420.2.0043	Verde quiete e salute in Media Valle Garfagnana, Toscana Italy		Le Valli Toscane	192.500	23.803	Decreto 507 22/11/2002	23.803	72.447	0	96.250
1.4	1.10420.2.0045	La Garfagnana e l'Appennino 2002		Garfagnana turistica	175.305	21.676	Decreto 507 22/11/2002	21.677	65.975	0	87.653
1.4	1.10420.2.0048	Tuscany Promotion - Amerigo Vespucci		Promochianti	376.528	46.558	Decreto 507 22/11/2002	46.559	141.705	0	188.264
1.4	1.10420.2.0002-330A	Promozione, valorizzazione..		Cons. turistico Volterra	32.196	3.981	Decreto 330 07/10/2004	3.981	12.117	0	16.098
1.4	1.10420.2.0006-330A	INQ		Consorzio Lunigiana Turistica	5.000	618	Decreto 330 07/10/2004	618	1.882	0	2.500
1.4	1.10420.2.0008-330A	Identità di un territorio, sostenibilità..		Tirreno Promo tour	26.315	3.254	Decreto 330 07/10/2004	3.254	9.904	0	13.158

Allegato 2 – Lista dei progetti finanziati 2000-2006
Docup Toscana Obiettivo 2 2000-2006

Misura	Codice Progetto	Titolo	Progetto coerente	Beneficiario	Progetti approvati per misura			Importi certificati			
					Importo ammissibile approvato (euro)	Contributo FESR previsto (euro)	Approvazione (data) gg/mm/aa	Contributo FESR pagato dal beneficiario finale (euro)	Contributo pubblico nazionale (euro)	Contributo privato ammissibile	Spesa Totale (euro)
1.4	1.10420.2.0014-330A	Promo Montespertoli 2004		Cons. Turistico Montespertoli	63.032	7.794	Decreto 330 07/10/2004	7.794	23.722	0	31.516
1.4	1.10420.2.0015-330A	Tuscany promotion 2 fase		Promochianti	227.193	28.092	Decreto 330 07/10/2004	28.093	85.503	0	113.597
1.4	1.10420.2.0016-330A	Incoming Promo tour 2004		Tirreno Promotur	27.629	3.416	Decreto 330 07/10/2004	3.416	10.398	0	13.815
1.4	1.10420.2.0026-330A	Casinò Bagni di Lucca		Le Valli Toscane	71.726	8.869	Decreto 449 20/12/2004	8.869	26.994	0	35.863
1.4	1.10420.2.0001PISL	Attività di promocommercializzazione		Casentino Sviluppo e Turismo	573.192	70.875	Decreto 43 26/01/2005	70.877	215.719	0	286.596
1.4	1.10420.2.012-246A	Promo Montespertoli 2005		Consorzio Turistico Montespertoli	90.012	11.130	Decreto 246 11/07/2005	11.130	33.876	0	45.006
1.4	1.10420.2.013-246A	Benvenuti sulla Costa degli Etruschi		Consorzio TirrenoPromotur	14.582	1.803	Decreto 246 11/07/2005	1.803	5.488	0	7.291
1.4	1.10420.2.015-265A	Valorizzazione, Promozione, Commercializzazione dell'offerta turistica		Consorzio Volterra Valdicecina Valdera	58.861	7.278	Decreto 265 25/07/2005	7.278	22.152	0	29.431
1.4	1.10420.2.020-265A	La Toscana al centro della Toscana		Consorzio Colline del Valdarno	131.089	16.209	Decreto 265 25/07/2005	16.210	49.335	0	65.544
1.4	1.10420.2.029-265A	Programma Consorzio area pisana		Consorzio area pisana	110.182	13.624	Decreto 265 25/07/2005	13.624	41.467	0	55.091
1.4	1.10420.2.030-265A	Tuscany Promotion fase III		Promochianti	126.299	15.617	Decreto 265 25/07/2005	15.617	47.532	0	63.149
1.4	1.10420.2.009-279	Il Casentino - Tipicità e innovazione		Consorzio Casentino sviluppo e turismo	111.432	13.779	Decreto 279 04/08/2006	13.779	41.937	0	55.716
1.4	1.10420.2.026-511	Valdarno life		Consorzio Colline del Valdarno	150.823	18.649	Decreto 528 21/12/2006	18.650	56.762	0	75.412
1.4	1.10420.2.018-421	Promomontespertoli 2006-2007		Consorzio Montespertoli	82.659	10.221	Decreto 279 04/08/2006	10.221	31.109	0	41.330
1.4	1.10420.2.015-421	Programma Consorzio area pisana 2006		Consorzio Turistico area pisana	126.107	15.593	Decreto 279 04/08/2006	15.594	47.460	0	63.054
1.4	1.10420.2.012-279	Toscana minore		Consorzio Volterra, Valdicecina, Valdera	46.768	5.783	Decreto 279 04/08/2006	5.783	17.601	0	23.384
1.4	1.10420.2.008-279	Sapori e saperi: itinerari d'autore		Consorzio turistico Volterra Valdicecina Valdera s.c.r.l.	23.650	2.924	Decreto 279 04/08/2006	2.924	8.900	0	11.825
1.4	1.10420.2.0049	it - incoming tuscany innovazione&tradizione		CASENTINO VIAGGI	92.190	46.095	Decreto 507 22/11/2002	11.400	34.695	0	46.095
1.4	1.10420.2.0050	Tour operator web		CIRCOLO DEGLI ESP.	14.400	7.200	Decreto 507 22/11/2002	1.781	5.419	0	7.200
1.4	1.10420.2.0001-144A	Casanova in Casentino		Peter Pan scarl	42.500	21.250	Decreto 144 16/06/2003	5.255	15.995	0	21.250
1.4	1.10420.2.0007-144A	Progetto di base per la definizione e l'introduzione di un sistema di qualità conforme alla norma UNI EN ISO 1400/96, per l'insediamento turistico ricettivo di tipo rurale ubicato nel Comune di Capannoli (PI) Loc podere S. Tommaso		La Sorgente srl	39.360	19.680	Decreto 144 16/06/2003	4.867	14.813	0	19.680
1.4	1.10420.2.0024-144A	Promozione Mocaio		Belvedere srl	26.950	13.475	Decreto 144 16/06/2003	3.332	10.143	0	13.475
		Totale Misura 1.4			63.246.642	8.030.374		7.941.126	23.955.830	0	31.896.957
1.5	2.10510.2.0001	Aiuti alle imprese turistiche		TURIMAR TURISTICA MARINA SRL	5.000.000	257.994	18/12/2002	207.405	622.214		829.619
1.5	2.10510.2.0003	Aiuti alle imprese turistiche		RIGHETTI CAROLINA I.I.	421.726	15.815	15/10/2002	15.766	47.299		63.065
1.5	2.10510.2.0005	Aiuti alle imprese turistiche		MAGRA IMMOBILI SRL	929.558	48.461	15/10/2002	29.472	88.417		117.890

Allegato 2 – Lista dei progetti finanziati 2000-2006
Docup Toscana Obiettivo 2 2000-2006

Misura	Codice Progetto	Titolo	Progetto coerente	Beneficiario	Progetti approvati per misura			Importi certificati			
					Importo ammissibile approvato (euro)	Contributo FESR previsto (euro)	Approvazione (data) gg/mm/aa	Contributo FESR pagato dal beneficiario finale (euro)	Contributo pubblico nazionale (euro)	Contributo privato ammissibile	Spesa Totale (euro)
1.5	2.10510.2.0007	Aiuti alle imprese turistiche		IL CONVENTO DI MARTINA GABRIELE WEBER & C. SNC	120.866	6.357	15/10/2002	5.696	17.089		22.785
1.5	2.10510.2.0008	Aiuti alle imprese turistiche		EDIL M.A.R. SRL	110.987	4.162	15/10/2002	3.647	10.940		14.587
1.5	2.10510.2.0010	Aiuti alle imprese turistiche		HOTEL LA BUSSOLA SRL	205.970	10.898	15/10/2002	4.207	12.622		16.829
1.5	2.10510.2.0013	Aiuti alle imprese turistiche		CONTAINER SRL	281.576	15.200	15/10/2002	11.305	33.916		45.222
1.5	2.10510.2.0014	Aiuti alle imprese turistiche		BIANCHI ORESTE I.L.	303.742	15.689	15/10/2002	15.643	46.930		62.573
1.5	2.10510.2.0015	Aiuti alle imprese turistiche		FIN SRL	593.857	31.518	15/10/2002	28.079	84.236		112.314
1.5	2.10510.2.0016	Aiuti alle imprese turistiche		ANTICO ALBERGO TERME SRL	797.000	41.389	15/10/2002	41.220	123.661		164.881
1.5	2.10510.2.0017	Aiuti alle imprese turistiche		SOCIETA' ITALIANA GESTIONI TURISTICHE SIGEST SRL	5.000.000	187.500	15/10/2002	187.500	562.500		750.000
1.5	2.10510.2.0018	Aiuti alle imprese turistiche		BAGNO MORGANA DI BOTTARI RICCARDO & C SNC	138.180	7.115	15/10/2002	7.114	21.341		28.455
1.5	2.10510.2.0019	Aiuti alle imprese turistiche		HOTEL LUNA DI LEONARDI MARISA & C. SNC	627.661	32.666	15/10/2002	24.662	73.985		98.647
1.5	2.10510.2.0020	Aiuti alle imprese turistiche		SABATINI - VOLPINI E C. SNC	4.979.741	186.740	15/10/2002	186.740	560.221		746.961
1.5	2.10510.2.0022	Aiuti alle imprese turistiche		ARONNE DI LELLI ADRIANO & C SAS	668.977	34.903	15/10/2002	33.035	99.104		132.139
1.5	2.10510.2.0024	Aiuti alle imprese turistiche		ECO DEL MARE DI GALEOTTI DANIELE & C SAS	173.225	9.131	15/10/2002	4.275	12.826		17.101
1.5	2.10510.2.0025	Aiuti alle imprese turistiche		HOTEL EUROMAR DI FIASCHI ANNALIA & DANIELA T. SAS	145.816	7.631	15/10/2002	7.631	22.894		30.525
1.5	2.10510.2.0027	Aiuti alle imprese turistiche		SANT'IPPOLITO DI FINI MARCO & C. SAS	619.314	23.224	15/10/2002	23.224	69.673		92.897
1.5	2.10510.2.0028	Aiuti alle imprese turistiche		MASSA ALTA SRL	620.595	32.247	15/10/2002	32.191	96.573		128.764
1.5	2.10510.2.0029	Aiuti alle imprese turistiche		L'ABBEVERATOIO DI MANGIAVACCHI PAOLO & C SAS	900.000	33.750	15/10/2002	25.940	77.819		103.759
1.5	2.10510.2.0030	Aiuti alle imprese turistiche		ZIZZOTOURS SRL	116.462	6.067	15/10/2002	6.021	18.062		24.082
1.5	2.10510.2.0032	Aiuti alle imprese turistiche		IMMOBILIARE IL VILLINO SRL	574.888	21.558	15/10/2002	16.585	49.754		66.339
1.5	2.10510.2.0035	Aiuti alle imprese turistiche		SO.PRO.TUR CAPRAIA SPA	479.161	17.969	15/10/2002	12.413	37.238		49.651
1.5	2.10510.2.0036	Aiuti alle imprese turistiche		NANNETTI MARCO I.L.	1.475.393	55.327	15/10/2002	39.697	119.091		158.789
1.5	2.10510.2.0038	Aiuti alle imprese turistiche		HOTEL BIODOLA SRL	1.003.129	18.809	15/10/2002	14.603	43.809		58.412
1.5	2.10510.2.0039	Aiuti alle imprese turistiche		LA LOCANDA DEL CASTELLO DI RATTI SILVANA I.L.	415.129	15.567	15/10/2002	13.064	39.193		52.258

Allegato 2 – Lista dei progetti finanziati 2000-2006
Docup Toscana Obiettivo 2 2000-2006

Misura	Codice Progetto	Titolo	Progetto coerente	Beneficiario	Progetti approvati per misura			Importi certificati			
					Importo ammissibile approvato (euro)	Contributo FESR previsto (euro)	Approvazione (data) gg/mm/aa	Contributo FESR pagato dal beneficiario finale (euro)	Contributo pubblico nazionale (euro)	Contributo privato ammissibile	Spesa Totale (euro)
1.5	2.10510.2.0040	Aiuti alle imprese turistiche		GESTIONI ALBERGHIERE DI IZZO E DE DONATO SNC	151.026	5.663	15/10/2002	5.653	16.958		22.611
1.5	2.10510.2.0041	Aiuti alle imprese turistiche		S.E.S.T.A. SOC.ELBANA SVILUPPO TURIST.ALBERG. SRL	1.288.677	24.163	15/10/2002	24.163	72.488		96.651
1.5	2.10510.2.0042	Aiuti alle imprese turistiche		A.D. DI PIGHETTI DANIELA E MIGLIORINI A. SNC	665.229	34.545	15/10/2002	34.354	103.063		137.417
1.5	2.10510.2.0043	Aiuti alle imprese turistiche		IL FRUTTETO DI FRULLANI ALFONSINA & C SAS	148.887	7.808	15/10/2002	7.176	21.527		28.703
1.5	2.10510.2.0046	Aiuti alle imprese turistiche		VILLA MARGHERITA UNIPERSONALE SRL	510.965	13.608	15/10/2002	8.271	24.812		33.082
1.5	2.10510.2.0049	Aiuti alle imprese turistiche		CAPORALI DI BLANDI TIZIANA E C SNC	85.478	3.205	15/10/2002	2.613	7.838		10.451
1.5	2.10510.2.0050	Aiuti alle imprese turistiche		VILLA AMBRA DI PASTORELLI GRAZIA & C. SNC	231.947	8.698	15/10/2002	7.592	22.776		30.368
1.5	2.10510.2.0051	Aiuti alle imprese turistiche		ANICHINI ITALIA I.L.	163.815	4.774	15/10/2002	2.564	7.692		10.255
1.5	2.10510.2.0052	Aiuti alle imprese turistiche		SO.GE.A. SRL	2.107.778	79.042	15/10/2002	67.670	203.010		270.680
1.5	2.10510.2.0053	Aiuti alle imprese turistiche		FROSONI FRANCO I.L.	974.949	36.561	15/10/2002	36.561	109.682		146.242
1.5	2.10510.2.0054	Aiuti alle imprese turistiche		IL COLLE DI MANGIAFRENI ROSA I.L.	209.691	7.863	15/10/2002	6.206	18.617		24.823
1.5	2.10510.2.0055	Aiuti alle imprese turistiche		GAGGIOLI E RABITI SNC	570.997	21.412	15/10/2002	16.584	49.752		66.336
1.5	2.10510.2.0056	Aiuti alle imprese turistiche		IMTUR SRL	262.760	9.854	15/10/2002	7.663	22.988		30.651
1.5	2.10510.2.0060	Aiuti alle imprese turistiche		ALPI SRL	390.780	14.654	15/10/2002	9.610	28.829		38.439
1.5	2.10510.2.0061	Aiuti alle imprese turistiche		VOLTONCINO SRL	2.299.460	86.230	15/10/2002	86.230	258.689		344.919
1.5	2.10510.2.0062	Aiuti alle imprese turistiche		VOLTONCINO SRL	1.005.000	37.688	15/10/2002	31.680	95.041		126.721
1.5	2.10510.2.0063	Aiuti alle imprese turistiche		LO COCO E AMMANNATI SNC	147.022	5.513	15/10/2002	3.542	10.626		14.168
1.5	2.10510.2.0066	Aiuti alle imprese turistiche		VOLTONCINO SRL	2.716.634	101.874	15/10/2002	95.990	287.969		383.959
1.5	2.10510.2.0067	Aiuti alle imprese turistiche		IL FAGIANO DI CAMELI & C. SNC	120.856	4.532	15/10/2002	4.416	13.249		17.666
1.5	2.10510.3.0068	Aiuti alle imprese turistiche		R. E P. FORMATICA DI F. REALI E P. MELLI SNC	111.246	4.172	23/01/2003	1.692	5.076		6.768
1.5	2.10510.3.0070	Aiuti alle imprese turistiche		ALBERGO MARTINI DI MARTINI GIOVANNI E C SNC	1.498.758	56.203	23/01/2003	46.857	140.571		187.429
1.5	2.10510.3.0071	Aiuti alle imprese turistiche		ANTICHE TERME ACQUA DI SORANO SRL	5.000.000	187.500	23/01/2003	129.994	389.982		519.975
1.5	2.10510.3.0072	Aiuti alle imprese turistiche		FELICI MAURIZIO I.L.	520.368	27.097	23/01/2003	14.093	42.280		56.373
1.5	2.10510.3.0073	Aiuti alle imprese turistiche		IL POGGIO SRL	654.607	24.548	23/01/2003	18.075	54.225		72.299

Allegato 2 – Lista dei progetti finanziati 2000-2006
Docup Toscana Obiettivo 2 2000-2006

Misura	Codice Progetto	Titolo	Progetto coerente	Beneficiario	Progetti approvati per misura			Importi certificati			
					Importo ammissibile approvato (euro)	Contributo FESR previsto (euro)	Approvazione (data) gg/mm/aa	Contributo FESR pagato dal beneficiario finale (euro)	Contributo pubblico nazionale (euro)	Contributo privato ammissibile	Spesa Totale (euro)
1.5	2.10510.3.0074	Aiuti alle imprese turistiche		IL POGGIONE SRL	500.963	18.786	23/01/2003	18.786	56.358		75.144
1.5	2.10510.3.0075	Aiuti alle imprese turistiche		TORRI DI SIENA SRL	862.002	32.325	23/01/2003	32.325	96.975		129.300
1.5	2.10510.3.0076	Aiuti alle imprese turistiche		ALBERGHIGEST TIRRENO SRL	290.706	7.694	23/01/2003	6.922	20.766		27.688
1.5	2.10510.3.0077	Aiuti alle imprese turistiche		GLAS SRL	3.000.000	156.166	23/01/2003	155.149	465.448		620.597
1.5	2.10510.3.0078	Aiuti alle imprese turistiche		CASAVACANZE PODERE CASANOVA DI MIGLIORINI E C SNC	280.635	10.524	23/01/2003	9.358	28.074		37.432
1.5	2.10510.3.0079	Aiuti alle imprese turistiche		CASSESE DANIELA I.I.	350.437	13.141	23/01/2003	13.141	39.424		52.566
1.5	2.10510.3.0081	Aiuti alle imprese turistiche		FIN SRL	408.834	21.351	23/01/2003	21.061	63.184		84.245
1.5	2.10510.3.0082	Aiuti alle imprese turistiche		LA FONTE SRL	348.889	13.083	23/01/2003	11.448	34.344		45.792
1.5	2.10510.3.0083	Aiuti alle imprese turistiche		HOTEL RISTORANTE L. ARIOSTO DI FABBIANI N.& C SNC	536.655	28.277	23/01/2003	22.240	66.721		88.962
1.5	2.10510.3.0086	Aiuti alle imprese turistiche		ARMENA DI STEFANIA VANNOZZI & C SAS	233.393	8.752	23/01/2003	8.752	26.257		35.009
1.5	2.10510.3.0088	Aiuti alle imprese turistiche		VILLA DOMIZIA DI ALFIERI CARLO & C SAS	2.345.529	87.957	23/01/2003	87.957	263.872		351.829
1.5	2.10510.3.0089	Aiuti alle imprese turistiche		C.E.T.A. COMPAGNIA ELBANATURISMO ALBERGHI SRL	435.000	16.313	23/01/2003	14.456	43.367		57.822
1.5	2.10510.3.0092	Aiuti alle imprese turistiche		MASK3 DI MASCOLO MONIA & C. SAS	615.453	23.079	23/01/2003	23.079	69.238		92.318
1.5	2.10510.3.0093	Aiuti alle imprese turistiche		DELFINO MARE DI ANSANI RICCIARDO & C. SAS	83.722	4.608	23/01/2003	2.313	6.940		9.254
1.5	2.10510.3.0094	Aiuti alle imprese turistiche		CERAVOLO DI CERAVOLO MARIANNA SAS	482.455	18.092	23/01/2003	16.455	49.364		65.819
1.5	2.10510.3.0095	Aiuti alle imprese turistiche		MONTALBE SRL	1.114.147	41.781	23/01/2003	19.002	57.006		76.008
1.5	2.10510.3.0096	Aiuti alle imprese turistiche		AGRICOLA MERSE SRL	4.212.000	157.950	23/01/2003	119.468	358.404		477.872
1.5	2.10510.3.0097	Aiuti alle imprese turistiche		LE GORETTE SRL	2.100.000	78.750	23/01/2003	78.750	236.250		315.000
1.5	2.10510.3.0098	Aiuti alle imprese turistiche		BORGO IL MASSERA DI CASINI M. & C. SAS	775.331	38.034	23/01/2003	38.034	114.102		152.135
1.5	2.10510.3.0100	Aiuti alle imprese turistiche		IPPOCAMPO DI NENCETTI ALBERTO & C SNC	520.311	19.512	23/01/2003	19.387	58.162		77.550
1.5	2.10510.3.0101	Aiuti alle imprese turistiche		PAPPASOLE SPA	4.406.065	232.400	23/01/2003	229.624	688.871		918.494
1.5	2.10510.3.0102	Aiuti alle imprese turistiche		ARCHI-TUR DI BIANCO COSTANTINA ANGELA I.I.	300.049	11.252	23/01/2003	10.073	30.218		40.291
1.5	2.10510.3.0103	Aiuti alle imprese turistiche		LEPRI EMMA I.I.	1.026.732	54.518	23/01/2003	54.455	163.366		217.821

Allegato 2 – Lista dei progetti finanziati 2000-2006
Docup Toscana Obiettivo 2 2000-2006

Misura	Codice Progetto	Titolo	Progetto coerente	Beneficiario	Progetti approvati per misura			Importi certificati			
					Importo ammissibile approvato (euro)	Contributo FESR previsto (euro)	Approvazione (data) gg/mm/aa	Contributo FESR pagato dal beneficiario finale (euro)	Contributo pubblico nazionale (euro)	Contributo privato ammissibile	Spesa Totale (euro)
1.5	2.10510.3.0105	Aiuti alle imprese turistiche		IMMOBILIARE VAL D'ERA DI FRATIGLIONI P. & C SAS	274.988	9.541	23/01/2003	8.680	26.041		34.722
1.5	2.10510.3.0106	Aiuti alle imprese turistiche		LA MELOSA DI RUM GABRIELE E C SAS	1.416.171	73.454	23/01/2003	73.454	220.363		293.817
1.5	2.10510.3.0107	Aiuti alle imprese turistiche		LA COCCINELLA DI GALIGANI ANNA PAOLA I.I.	562.002	27.569	23/01/2003	27.569	82.707		110.276
1.5	2.10510.3.0108	Aiuti alle imprese turistiche		FRIGIDAIRE DI PIACENTINI WALTER & C SNC	349.670	13.113	23/01/2003	13.113	39.338		52.451
1.5	2.10510.3.0110	Aiuti alle imprese turistiche		PODERINO SRL	268.800	6.492	23/01/2003	5.005	15.014		20.019
1.5	2.10510.3.0111	Aiuti alle imprese turistiche		TIEZZI MAZZONI DELLA STELLA MAESTRI PAOLO I.I.	772.000	28.950	23/01/2003	25.619	76.857		102.476
1.5	2.10510.3.0113	Aiuti alle imprese turistiche		NETTUNO SRL	1.020.694	38.276	23/01/2003	36.210	108.631		144.842
1.5	2.10510.3.0114	Aiuti alle imprese turistiche		EFFEGI DI PUCCETTI LORENZO & C. SAS	303.040	14.866	23/01/2003	6.712	20.135		26.846
1.5	2.10510.3.0115	Aiuti alle imprese turistiche		FRATELLI LAZZARI DI LAZZARI LUCA & C. SAS	573.120	21.492	23/01/2003	21.492	64.476		85.968
1.5	2.10510.3.0116	Aiuti alle imprese turistiche		I DUE PINI DI AMICO G. & C SAS	534.586	20.930	23/01/2003	17.364	52.091		69.455
1.5	2.10510.3.0117	Aiuti alle imprese turistiche		BAGNO STELLA DEL MARE DI BOLOGNA R. & C SNC	205.394	6.406	23/01/2003	4.427	13.281		17.708
1.5	2.10510.3.0119	Aiuti alle imprese turistiche		VILLAGE MAREMMA SRL	3.029.691	113.613	23/01/2003	111.072	333.216		444.288
1.5	2.10510.3.0120	Aiuti alle imprese turistiche		ERIS SRL	720.064	38.029	23/01/2003	18.832	56.495		75.326
1.5	2.10510.3.0121	Aiuti alle imprese turistiche		CAMPASTRELLO SPORT di CANCELLIERI M. B. & C. SAS	4.170.660	204.592	23/01/2003	155.570	466.709		622.279
1.5	2.10510.3.0122	Aiuti alle imprese turistiche		VILLA GINA DI D'AMATO C. & C. SAS	196.356	7.025	23/01/2003	3.596	10.788		14.385
1.5	2.10510.3.0124	Aiuti alle imprese turistiche		GESTALPI SRL	519.494	9.741	23/01/2003	5.023	15.069		20.093
1.5	2.10510.3.0125	Aiuti alle imprese turistiche		LE MACINE SRL	454.877	17.058	23/01/2003	13.855	41.566		55.421
1.5	2.10510.3.0126	Aiuti alle imprese turistiche		FORESTERIA DEL MURAGLIONE DI MARTINELLI F. & C SAS	102.092	4.113	23/01/2003	3.604	10.811		14.414
1.5	2.10510.3.0127	Aiuti alle imprese turistiche		TITO NERI BAGNI FIUME DI TITO NERI & C. SAS	791.659	29.687	11/06/2003	27.003	81.008		108.011
1.5	2.10510.3.0128	Aiuti alle imprese turistiche		AL.FI MARE DI BEROGNA & DE PIRRO SNC	741.956	27.823	23/01/2003	27.823	83.470		111.293

Allegato 2 – Lista dei progetti finanziati 2000-2006
Docup Toscana Obiettivo 2 2000-2006

Misura	Codice Progetto	Titolo	Progetto coerente	Beneficiario	Progetti approvati per misura			Importi certificati			
					Importo ammissibile approvato (euro)	Contributo FESR previsto (euro)	Approvazione (data) gg/mm/aa	Contributo FESR pagato dal beneficiario finale (euro)	Contributo pubblico nazionale (euro)	Contributo privato ammissibile	Spesa Totale (euro)
1.5	2.10510.3.0129	Aiuti alle imprese turistiche		IL CARDINO DI LAPUCCI LEANDRO E DONATI MONICA SNC	818.804	30.705	23/01/2003	27.145	81.436		108.581
1.5	2.10510.3.0130	Aiuti alle imprese turistiche		CAPECCHI DI CAPECCHI DANIELE E RINA & C. SAS	107.393	2.829	23/01/2003	1.487	4.462		5.949
1.5	2.10510.3.0131	Aiuti alle imprese turistiche		I TRE RIONI DI ARRIVATI STEFANO I.I.	53.454	2.005	23/01/2003	1.657	4.970		6.627
1.5	2.10510.3.0133	Aiuti alle imprese turistiche		ALLYSON di MARRUCCI ANDREA & C. SNC	257.380	9.207	23/01/2003	7.966	23.898		31.864
1.5	2.10510.3.0134	Aiuti alle imprese turistiche		GESTALPI SRL	503.581	9.442	23/01/2003	7.945	23.834		31.778
1.5	2.10510.3.0135	Aiuti alle imprese turistiche		CAMPEGGIO RIORTORTO DI PAINI E ANGELINI E C. SAS	256.720	9.185	23/01/2003	6.009	18.027		24.036
1.5	2.10510.3.0136	Aiuti alle imprese turistiche		IL GRANAIO DI FERNANDO BRUNO & C. SAS	253.562	9.509	23/01/2003	9.509	28.526		38.034
1.5	2.10510.3.0138	Aiuti alle imprese turistiche		MAREMMAMARE SRL SRL	591.937	22.198	23/01/2003	22.198	66.593		88.791
1.5	2.10510.3.0139	Aiuti alle imprese turistiche		PODERE SAN GIUSEPPE DI E.A. CAREVAGGINI & C. SAS	900.945	44.196	23/01/2003	30.287	90.862		121.150
1.5	2.10510.3.0140	Aiuti alle imprese turistiche		MIRAMARE DI ROSSANA VALORI & C. SAS	746.343	27.988	23/01/2003	20.382	61.145		81.526
1.5	2.10510.3.0143	Aiuti alle imprese turistiche		ALBERGO AGNELLI DI AGNELLI FRANCO & C. SNC	338.910	12.709	23/01/2003	12.491	37.473		49.964
1.5	2.10510.3.0144	Aiuti alle imprese turistiche		L'ORMEGGIO SC	1.730.981	78.488	23/01/2003	31.391	94.174		125.566
1.5	2.10510.3.0146	Aiuti alle imprese turistiche		BEL HORIZONTE SRL	271.406	10.178	23/01/2003	4.235	12.706		16.941
1.5	2.10510.3.0147	Aiuti alle imprese turistiche		HOTEL SARDI DI SARDI MARCHILIO E C. SNC	62.695	1.663	23/01/2003	1.152	3.456		4.608
1.5	2.10510.3.0149	Aiuti alle imprese turistiche		ARRIGHELBA DI ARRIGHI MARIA ROSA & C SNC	321.517	12.057	23/01/2003	12.057	36.171		48.227
1.5	2.10510.3.0151	Aiuti alle imprese turistiche		MONTAUTI FULVIO E C SNC	68.756	1.824	23/01/2003	1.206	3.619		4.825
1.5	2.10510.3.0152	Aiuti alle imprese turistiche		AGRIC.ROCCHETTE DI LUDOVICA S. DI S. ELIGIO SAS	488.924	18.335	23/01/2003	18.249	54.747		72.996
1.5	2.10510.3.0153	Aiuti alle imprese turistiche		MARIANI SRL	416.000	20.407	23/01/2003	14.524	43.571		58.094
1.5	2.10510.3.0596	Aiuti alle imprese turistiche		IMMOBILIARE GES.IM GESTIONE IMMOBILI SRL	2.132.896	79.984	23/01/2003	77.270	231.809		309.078
1.5	2.10510.4.0154	Aiuti alle imprese turistiche		SARDI E C. DI SARDI SABRINA CALIERI FRANCESCA SAS	743.632	27.886	23/01/2003	27.820	83.459		111.279

Allegato 2 – Lista dei progetti finanziati 2000-2006
Docup Toscana Obiettivo 2 2000-2006

Misura	Codice Progetto	Titolo	Progetto coerente	Beneficiario	Progetti approvati per misura			Importi certificati			
					Importo ammissibile approvato (euro)	Contributo FESR previsto (euro)	Approvazione (data) gg/mm/aa	Contributo FESR pagato dal beneficiario finale (euro)	Contributo pubblico nazionale (euro)	Contributo privato ammissibile	Spesa Totale (euro)
1.5	2.10510.4.0155	Aiuti alle imprese turistiche		BAGNO STELLA DI BINDI S. E CASTELLANI B. SNC	339.349	12.726	23/01/2003	9.204	27.613		36.818
1.5	2.10510.4.0156	Aiuti alle imprese turistiche		CAMPING ENFOLA SRL	385.787	14.467	15/04/2003	12.179	36.537		48.716
1.5	2.10510.4.0157	Aiuti alle imprese turistiche		ORTANO MARE SPA	740.000	27.750	15/04/2003	20.506	61.519		82.025
1.5	2.10510.4.0158	Aiuti alle imprese turistiche		BALDI ENIO LI.	152.259	7.972	15/04/2003	2.288	6.863		9.150
1.5	2.10510.4.0159	Aiuti alle imprese turistiche		PYRGOS SRL	1.819.666	68.237	15/04/2003	63.577	190.731		254.307
1.5	2.10510.4.0160	Aiuti alle imprese turistiche		IDA SRL	81.550	4.499	15/04/2003	1.796	5.388		7.184
1.5	2.10510.4.0161	Aiuti alle imprese turistiche		CAMPEGGIO PARTACCIA UNO SRL	229.169	12.209	15/04/2003	6.394	19.182		25.576
1.5	2.10510.4.0164	Aiuti alle imprese turistiche		CARPE DIEM SRL	844.448	21.428	15/04/2003	16.127	48.381		64.508
1.5	2.10510.4.0166	Aiuti alle imprese turistiche		ANTICA FONTE SRL	1.914.180	71.782	15/04/2003	49.849	149.547		199.396
1.5	2.10510.4.0167	Aiuti alle imprese turistiche		CASALE S. STEFANO DI M. FERRARI E C. SAS	424.567	15.921	15/04/2003	15.257	45.770		61.026
1.5	2.10510.4.0168	Aiuti alle imprese turistiche		COLLE CAVALIERI SRL	701.748	26.316	15/04/2003	18.879	56.638		75.517
1.5	2.10510.4.0169	Aiuti alle imprese turistiche		ALBERGO ATLANTICO DI MARTINI ALBERTO & C SNC	536.918	20.134	15/04/2003	20.134	60.403		80.538
1.5	2.10510.4.0170	Aiuti alle imprese turistiche		ALBERGO AVE DI GIOVAGNOLA LARA & C SAS	1.690.189	63.382	15/04/2003	53.439	160.318		213.757
1.5	2.10510.4.0172	Aiuti alle imprese turistiche		CIGOLINA SRL	243.017	9.113	15/04/2003	7.365	22.095		29.459
1.5	2.10510.4.0174	Aiuti alle imprese turistiche		AUDIT di BIANCHINI ELENA & C SAS	522.455	19.592	15/04/2003	15.702	47.106		62.808
1.5	2.10510.4.0175	Aiuti alle imprese turistiche		RESIDENCE ANTICO BORGO DI TIGNANO SRL	2.850.420	106.891	15/04/2003	86.013	258.040		344.053
1.5	2.10510.4.0176	Aiuti alle imprese turistiche		BAGNO MOBY DICK DI GUERRINI SIMONE & C. SAS	149.411	5.603	15/04/2003	5.603	16.809		22.412
1.5	2.10510.4.0178	Aiuti alle imprese turistiche		LA LODOLA SRL	621.437	20.505	15/04/2003	13.997	41.991		55.988
1.5	2.10510.4.0179	Aiuti alle imprese turistiche		BELVEDERE SRL	553.143	20.743	15/04/2003	19.189	57.568		76.757
1.5	2.10510.4.0180	Aiuti alle imprese turistiche		ETRURIA NOVA SRL	3.472.762	130.229	15/04/2003	103.511	310.534		414.046
1.5	2.10510.4.0182	Aiuti alle imprese turistiche		TECFIN SPA	3.230.459	121.142	15/04/2003	121.142	363.427		484.569
1.5	2.10510.4.0184	Aiuti alle imprese turistiche		P.A.C. SRL	303.791	11.392	15/04/2003	11.176	33.527		44.702
1.5	2.10510.4.0186	Aiuti alle imprese turistiche		KOINE' SRL	323.134	12.071	15/04/2003	7.859	23.576		31.434
1.5	2.10510.4.0188	Aiuti alle imprese turistiche		PENSIONE MIRAMONTI SNC	71.446	3.139	15/04/2003	3.139	9.416		12.554
1.5	2.10510.4.0189	Aiuti alle imprese turistiche		PENSIONE ROSMARINA DI COLOSI & C. SNC	426.221	15.983	15/04/2003	15.983	47.950		63.933
1.5	2.10510.4.0190	Aiuti alle imprese turistiche		BAGNO TROPICANA DI D'AMATO EUSEBIA & C SAS	201.083	11.119	15/04/2003	11.106	33.319		44.426
1.5	2.10510.4.0192	Aiuti alle imprese turistiche		LE CALANCHIOLE DI SIGNORINI G. & C. SAS	117.600	3.880	15/04/2003	2.386	7.159		9.545

Allegato 2 – Lista dei progetti finanziati 2000-2006
Docup Toscana Obiettivo 2 2000-2006

Misura	Codice Progetto	Titolo	Progetto coerente	Beneficiario	Progetti approvati per misura			Importi certificati			
					Importo ammissibile approvato (euro)	Contributo FESR previsto (euro)	Approvazione (data) gg/mm/aa	Contributo FESR pagato dal beneficiario finale (euro)	Contributo pubblico nazionale (euro)	Contributo privato ammissibile	Spesa Totale (euro)
1.5	2.10510.4.0193	Aiuti alle imprese turistiche		CRUCIANI LUCIANO I.I.	90.629	2.607	15/04/2003	2.578	7.735		10.313
1.5	2.10510.4.0194	Aiuti alle imprese turistiche		LA CARPINETA DI REGOLI FLAVIA & C. SAS	204.499	7.669	15/04/2003	7.669	23.006		30.675
1.5	2.10510.4.0195	Aiuti alle imprese turistiche		CASALE GIULIA DI GIULIO GRASSINI E C. SAS	330.195	12.382	15/04/2003	12.382	37.147		49.529
1.5	2.10510.4.0196	Aiuti alle imprese turistiche		SERENA DI BIAGETTI & C. SNC	125.503	4.706	15/04/2003	4.032	12.095		16.126
1.5	2.10510.4.0197	Aiuti alle imprese turistiche		CECCHI MASSIMO I.I.	595.262	30.965	15/04/2003	30.681	92.042		122.723
1.5	2.10510.4.0199	Aiuti alle imprese turistiche		CAMPING INTERNAZ. ETRURIA DI CENI S. E C. SAS	76.384	2.508	15/04/2003	1.733	5.198		6.931
1.5	2.10510.4.0200	Aiuti alle imprese turistiche		IL BALESTRUZZO di GORACCI M.& C. SNC	76.648	1.630	15/04/2003	1.178	3.535		4.714
1.5	2.10510.4.0201	Aiuti alle imprese turistiche		ZANELLI BENEDETTO I.I.	111.862	3.691	15/04/2003	2.209	6.628		8.837
1.5	2.10510.4.0202	Aiuti alle imprese turistiche		BAGNO RAFFAELLO DI BATTISTINI A, SIMI A. E C SAS	239.817	6.819	15/04/2003	4.494	13.482		17.976
1.5	2.10510.4.0203	Aiuti alle imprese turistiche		FERRANESI SRL	917.303	34.399	15/04/2003	22.082	66.245		88.326
1.5	2.10510.4.0204	Aiuti alle imprese turistiche		HOTEL BAHAMAS di FANCIULLI FILIPPO & C. SNC	119.788	2.929	15/04/2003	2.255	6.766		9.022
1.5	2.10510.4.0206	Aiuti alle imprese turistiche		IMMOBILIARE TURISTICA SAN FABIANO SRL	2.211.250	82.922	16/07/2003	58.488	175.463		233.951
1.5	2.10510.4.0207	Aiuti alle imprese turistiche		TERME S. GIOVANNI SRL	599.655	22.487	16/07/2003	22.487	67.461		89.948
1.5	2.10510.4.0208	Aiuti alle imprese turistiche		LIMONE NEL VERDE SRL	2.132.202	79.958	16/07/2003	56.874	170.623		227.498
1.5	2.10510.4.0209	Aiuti alle imprese turistiche		TURIMAR TURISTICA MARINA SRL	1.459.646	75.637	16/07/2003	52.853	158.559		211.411
1.5	2.10510.4.0213	Aiuti alle imprese turistiche		BAGNO SANTO SPA	1.432.000	53.700	16/07/2003	51.506	154.519		206.026
1.5	2.10510.4.0219	Aiuti alle imprese turistiche		AZIENDA AGRICOLA MONTEBELLI SRL	3.410.000	127.875	23/09/2004	127.875	383.625		511.500
1.5	2.10510.4.0221	Aiuti alle imprese turistiche		RIFUGIO DA GIULIA DI GAVAGNI RICCARDO & C SAS	1.365.817	51.218	23/09/2004	31.614	94.842		126.456
1.5	2.10510.4.0222	Aiuti alle imprese turistiche		IL FONTINO SRL	406.778	21.789	23/09/2004	21.549	64.647		86.196
1.5	2.10510.4.0223	Aiuti alle imprese turistiche		SANTA LUCIA SPA	1.240.511	46.519	23/09/2004	46.519	139.558		186.077
1.5	2.10510.4.0224	Aiuti alle imprese turistiche		BERTOLANI PAOLO I.I.	155.252	8.138	23/09/2004	8.114	24.342		32.456
1.5	2.10510.4.0228	Aiuti alle imprese turistiche		TENUTA UMBINA SOC. AGRICOLA SRL	281.093	10.541	23/09/2004	9.685	29.054		38.739

Allegato 2 – Lista dei progetti finanziati 2000-2006
Docup Toscana Obiettivo 2 2000-2006

Misura	Codice Progetto	Titolo	Progetto coerente	Beneficiario	Progetti approvati per misura			Importi certificati			
					Importo ammissibile approvato (euro)	Contributo FESR previsto (euro)	Approvazione (data) gg/mm/aa	Contributo FESR pagato dal beneficiario finale (euro)	Contributo pubblico nazionale (euro)	Contributo privato ammissibile	Spesa Totale (euro)
1.5	2.10510.4.0232	Aiuti alle imprese turistiche		L'OASI DI FANTONI OTTORINA I.I.	96.418	3.123	23/09/2004	1.555	4.665		6.219
1.5	2.10510.4.0230	Aiuti alle imprese turistiche		LOCANDA LAUDOMIA DI DETTI GIANLUCA & C SAS	143.000	5.363	23/09/2004	3.774	11.322		15.096
1.5	2.10510.4.0233	Aiuti alle imprese turistiche		PENSIONE ROSSELLA DI PESCE RENATA I.I.	227.666	8.537	23/09/2004	8.537	25.612		34.150
1.5	2.10510.4.0236	Aiuti alle imprese turistiche		RISTORANTE E CAMERE ELISEO DI SIMONINI FRANCO I.I.	148.718	7.844	16/07/2003	7.842	23.526		31.368
1.5	2.10510.4.0237	Aiuti alle imprese turistiche		BAGNI ARGENTINA DI MERODI R. BIANCHI E. & C SAS	181.731	6.815	16/07/2003	6.738	20.213		26.950
1.5	2.10510.4.0238	Aiuti alle imprese turistiche		HOTEL ADLER THERMAE SRL	5.000.000	187.500	16/07/2003	187.027	561.080		748.107
1.5	2.10510.4.0240	Aiuti alle imprese turistiche		HOTEL GIARDINO SRL	411.841	15.444	16/07/2003	11.744	35.232		46.975
1.5	2.10510.4.0241	Aiuti alle imprese turistiche		BAGNO ALPEMARE DI ZAMPOLINI PATRIZIA I.I.	50.939	2.280	16/07/2003	1.926	5.779		7.706
1.5	2.10510.4.0242	Aiuti alle imprese turistiche		PICCOLO HOTEL VERSILIA DI CERVINI DONATELLA I.I.	273.834	10.269	16/07/2003	9.242	27.725		36.967
1.5	2.10510.4.0243	Aiuti alle imprese turistiche		SANDRO DI TELARA SANDRO I.I.	478.182	25.204	16/07/2003	18.033	54.098		72.131
1.5	2.10510.4.0244	Aiuti alle imprese turistiche		LE CAPANNE SRL	602.841	19.674	16/07/2003	19.186	57.557		76.743
1.5	2.10510.4.0246	Aiuti alle imprese turistiche		IMPALA GRAZIELLA I.I.	781.164	21.757	16/07/2003	15.019	45.057		60.076
1.5	2.10510.4.0247	Aiuti alle imprese turistiche		LE GINESTRE DI GAZZARRI MASSIMO E C. SNC	129.375	6.882	16/07/2003	6.407	19.222		25.630
1.5	2.10510.4.0248	Aiuti alle imprese turistiche		RESIDENCE VILLA ANGELINI SRL	194.835	7.306	16/07/2003	7.186	21.557		28.743
1.5	2.10510.4.0249	Aiuti alle imprese turistiche		BAGNO LUNEZIA DI TOSI LIVIANA I.I.	53.812	2.409	16/07/2003	2.409	7.227		9.636
1.5	2.10510.4.0250	Aiuti alle imprese turistiche		CIRCOLO NAUTICO CARBONIFERA SCRL	1.681.000	40.663	16/07/2003	29.229	87.687		116.916
1.5	2.10510.4.0251	Aiuti alle imprese turistiche		LANINI ANTONIO I.I.	250.042	9.377	16/07/2003	6.179	18.536		24.715
1.5	2.10510.4.0252	Aiuti alle imprese turistiche		ALBERGO POSTA DI MARCUCCI IONE E C SNC	689.394	25.852	16/07/2003	25.193	75.579		100.773
1.5	2.10510.4.0253	Aiuti alle imprese turistiche		RESIDENCE PODERE IL QUERCIOLO SRL	619.865	23.245	16/07/2003	23.054	69.162		92.216
1.5	2.10510.4.0255	Aiuti alle imprese turistiche		IMPALA GRAZIELLA & C. SAS	636.122	23.855	16/07/2003	23.855	71.564		95.418

Allegato 2 – Lista dei progetti finanziati 2000-2006
Docup Toscana Obiettivo 2 2000-2006

Misura	Codice Progetto	Titolo	Progetto coerente	Beneficiario	Progetti approvati per misura			Importi certificati			
					Importo ammissibile approvato (euro)	Contributo FESR previsto (euro)	Approvazione (data) gg/mm/aa	Contributo FESR pagato dal beneficiario finale (euro)	Contributo pubblico nazionale (euro)	Contributo privato ammissibile	Spesa Totale (euro)
1.5	2.10510.4.0259	Aiuti alle imprese turistiche		BAGNO RINA DI LORENZONI MASSIMILIANO & C SNC	334.667	14.982	16/07/2003	9.270	27.810		37.079
1.5	2.10510.4.0260	Aiuti alle imprese turistiche		MARINA CHIARA SRL	355.424	10.661	16/07/2003	7.173	21.518		28.690
1.5	2.10510.4.0261	Aiuti alle imprese turistiche		LE PIANACCE UNIPERSONALE SRL	265.615	8.669	16/07/2003	8.323	24.968		33.291
1.5	2.10510.4.0263	Aiuti alle imprese turistiche		ALBERGO BAIA TOSCANA DI PETRICCI PIETRO & C SNC	1.080.558	48.372	16/07/2003	30.691	92.073		122.764
1.5	2.10510.4.0264	Aiuti alle imprese turistiche		MA.VA. SRL	2.366.523	123.569	16/07/2003	122.563	367.688		490.250
1.5	2.10510.4.0265	Aiuti alle imprese turistiche		LACHI FRANCO I.L.	511.952	16.708	16/07/2003	12.777	38.332		51.109
1.5	2.10510.4.0268	Aiuti alle imprese turistiche		CAPEZZUOLI ROBERTA I.L.	196.310	7.362	16/07/2003	5.549	16.647		22.196
1.5	2.10510.4.0269	Aiuti alle imprese turistiche		TOSCANA HOLIDAY DI FRANCHI ALESSANDRO & C SNC	147.257	8.109	16/07/2003	7.065	21.194		28.259
1.5	2.10510.4.0270	Aiuti alle imprese turistiche		SIGNORI DI EMILIO SIGNORI & C. SAS	163.086	6.116	16/07/2003	4.925	14.775		19.700
1.5	2.10510.4.0271	Aiuti alle imprese turistiche		CASAVACANZE LE TERME DI STEFANUCCI DAVID & C SAS	63.125	2.367	16/07/2003	2.367	7.102		9.469
1.5	2.10510.4.0272	Aiuti alle imprese turistiche		IL PAGURO DI PALMIERI ANTONIO E C SAS	65.416	1.580	16/07/2003	1.187	3.561		4.748
1.5	2.10510.4.0273	Aiuti alle imprese turistiche		E.E.G. SRL	941.700	42.156	16/07/2003	33.215	99.645		132.860
1.5	2.10510.4.0274	Aiuti alle imprese turistiche		BAGNI DELFINO DI PAPERINI STEFANO & C SAS	739.897	27.746	16/07/2003	23.636	70.908		94.545
1.5	2.10510.4.0276	Aiuti alle imprese turistiche		LO SCOGLIETTO DI LAZZERINI DENCHI L. & C SNC	95.891	3.129	16/07/2003	2.097	6.291		8.387
1.5	2.10510.4.0277	Aiuti alle imprese turistiche		RESIDENCE LA VENECCA SRL	2.000.000	75.000	16/07/2003	75.000	225.000		300.000
1.5	2.10510.4.0278	Aiuti alle imprese turistiche		COSTA EST SRL	706.115	37.062	16/07/2003	26.544	79.631		106.175
1.5	2.10510.4.0279	Aiuti alle imprese turistiche		PERELLI I SRL	510.923	26.923	16/07/2003	15.720	47.160		62.880
1.5	2.10510.4.0280	Aiuti alle imprese turistiche		VILLA CARBI DI MORANDI CARLO & C SAS	395.241	12.899	16/07/2003	7.759	23.277		31.036
1.5	2.10510.4.0282	Aiuti alle imprese turistiche		COOPERATIVA DI CONSUMO CLEA SCRL	203.348	8.953	16/07/2003	6.830	20.490		27.320
1.5	2.10510.4.0284	Aiuti alle imprese turistiche		FORTUNA DI WENDT HEIKE & C. SAS	96.281	2.322	16/07/2003	2.129	6.387		8.516
1.5	2.10510.4.0285	Aiuti alle imprese turistiche		HOTEL 2 MARI SRL	423.372	15.876	15/10/2003	15.876	47.629		63.506
1.5	2.10510.4.0286	Aiuti alle imprese turistiche		HOTEL MISTRAL DI PETROCCHI SABRINA & MONIA SNC	2.203.575	82.634	15/10/2003	68.311	204.934		273.246
1.5	2.10510.4.0287	Aiuti alle imprese turistiche		REGINA DEL MARE SRL	465.169	17.444	15/10/2003	17.444	52.332		69.775

Allegato 2 – Lista dei progetti finanziati 2000-2006
Docup Toscana Obiettivo 2 2000-2006

Misura	Codice Progetto	Titolo	Progetto coerente	Beneficiario	Progetti approvati per misura			Importi certificati			
					Importo ammissibile approvato (euro)	Contributo FESR previsto (euro)	Approvazione (data) gg/mm/aa	Contributo FESR pagato dal beneficiario finale (euro)	Contributo pubblico nazionale (euro)	Contributo privato ammissibile	Spesa Totale (euro)
1.5	2.10510.4.0288	Aiuti alle imprese turistiche		PIEMME DI PAOLA MISCHI & C SAS	412.500	15.469	15/10/2003	15.469	46.406		61.875
1.5	2.10510.4.0289	Aiuti alle imprese turistiche		SOC. G.M.A. SRL	1.027.059	38.515	15/10/2003	29.878	89.633		119.511
1.5	2.10510.4.0290	Aiuti alle imprese turistiche		ETEREA DI FABBRINI STELLA E C. SAS	985.467	36.955	15/10/2003	19.740	59.219		78.959
1.5	2.10510.4.0291	Aiuti alle imprese turistiche		L'ORSA MAGGIORE SRL	57.962	2.517	15/10/2003	1.107	3.322		4.430
1.5	2.10510.4.0292	Aiuti alle imprese turistiche		PIERINI GIUSEPPE DI PIERINI ROBERTO & C SAS	235.313	8.824	15/10/2003	8.130	24.390		32.520
1.5	2.10510.4.0293	Aiuti alle imprese turistiche		IL BOSCHETTO DI FORESTIERI LAURA NOEMI I.L.	197.818	4.585	15/10/2003	3.442	10.326		13.768
1.5	2.10510.4.0295	Aiuti alle imprese turistiche		TOMBOLO BEACH SRL	2.805.774	124.663	15/10/2003	124.663	373.990		498.653
1.5	2.10510.4.0299	Aiuti alle imprese turistiche		MADER ROSE MARIE I.L.	335.233	12.571	15/10/2003	11.901	35.704		47.606
1.5	2.10510.4.0300	Aiuti alle imprese turistiche		BERTINI CLAUDIO I.L.	107.201	3.373	15/10/2003	2.011	6.032		8.043
1.5	2.10510.4.0301	Aiuti alle imprese turistiche		ONDA BLU SRL	119.963	5.208	15/10/2003	965	2.895		3.859
1.5	2.10510.4.0302	Aiuti alle imprese turistiche		PISA TOURING SRL	3.662.443	137.342	15/10/2003	110.421	331.264		441.685
1.5	2.10510.4.0303	Aiuti alle imprese turistiche		GABBIANO AZZURRO DI TOMI RICCARDO, TOMI MARCO SAS	606.032	19.065	15/10/2003	19.065	57.195		76.260
1.5	2.10510.4.0304	Aiuti alle imprese turistiche		IMMOBILIARE SOLMAR SRL	695.500	26.081	15/10/2003	26.081	78.244		104.325
1.5	2.10510.4.0305	Aiuti alle imprese turistiche		MIELE ANNAMARIA I.L.	404.407	15.165	15/10/2003	7.268	21.804		29.072
1.5	2.10510.4.0307	Aiuti alle imprese turistiche		CERVINI ENZO I.L.	72.304	2.275	15/10/2003	1.481	4.443		5.924
1.5	2.10510.4.0308	Aiuti alle imprese turistiche		MINI HOTEL EASY TIME DI SOLDANI A.M. & C. SAS	81.046	1.859	15/10/2003	1.538	4.614		6.152
1.5	2.10510.4.0309	Aiuti alle imprese turistiche		MAREMMA CASA MARKET DI BIAGIONI LUANA & C. SAS	516.288	27.194	15/10/2003	3.022	9.065		12.086
1.5	2.10510.4.0311	Aiuti alle imprese turistiche		BECCANINA SRL	847.613	28.946	15/10/2003	19.005	57.015		76.019
1.5	2.10510.4.0312	Aiuti alle imprese turistiche		GABRIELLI ANNIE I.L.	168.559	6.321	15/10/2003	6.238	18.713		24.951
1.5	2.10510.4.0314	Aiuti alle imprese turistiche		PODERE CETINAGLIA DI D'AURIA GIOVANNI & C. SAS	390.925	14.660	15/10/2003	14.660	43.979		58.639
1.5	2.10510.5.0316	Aiuti alle imprese turistiche		VILLA MAZZANTA SRL	1.729.371	64.851	21/01/2004	64.851	194.554		259.406
1.5	2.10510.5.0319	Aiuti alle imprese turistiche		VOCI MARIA ANTONIETTA I.L.	156.518	5.869	21/01/2004	5.869	17.608		23.478
1.5	2.10510.5.0320	Aiuti alle imprese turistiche		MIRAMARE SRL	2.487.644	93.287	21/01/2004	93.287	279.860		373.147
1.5	2.10510.5.0321	Aiuti alle imprese turistiche		MARINA CHIARA SRL	2.337.683	87.663	21/01/2004	84.994	254.983		339.977
1.5	2.10510.5.0322	Aiuti alle imprese turistiche		MARINA CHIARA SRL	1.844.789	69.180	21/01/2004	56.289	168.867		225.156
1.5	2.10510.5.0323	Aiuti alle imprese turistiche		CAMPEGGIO PUNTALA SRL	1.149.261	39.072	21/01/2004	26.039	78.116		104.154
1.5	2.10510.5.0324	Aiuti alle imprese turistiche		IL FORTINO SRL	1.164.153	62.384	21/01/2004	37.236	111.709		148.946

Allegato 2 – Lista dei progetti finanziati 2000-2006
Docup Toscana Obiettivo 2 2000-2006

Misura	Codice Progetto	Titolo	Progetto coerente	Beneficiario	Progetti approvati per misura			Importi certificati			
					Importo ammissibile approvato (euro)	Contributo FESR previsto (euro)	Approvazione (data) gg/mm/aa	Contributo FESR pagato dal beneficiario finale (euro)	Contributo pubblico nazionale (euro)	Contributo privato ammissibile	Spesa Totale (euro)
1.5	2.10510.5.0329	Aiuti alle imprese turistiche		JOLIE TOSCANE DI ANDREONI MARCO & C. SAS	178.313	9.510	21/01/2004	7.633	22.899		30.532
1.5	2.10510.5.0330	Aiuti alle imprese turistiche		RESIDENZA DE ANNA DI MAROCCHI PIETRO I.L.	181.316	6.799	21/01/2004	4.442	13.326		17.768
1.5	2.10510.5.0334	Aiuti alle imprese turistiche		MORENO BEACH DI MARETTI FILIPPO & C SAS	379.202	14.220	21/01/2004	13.846	41.537		55.383
1.5	2.10510.5.0335	Aiuti alle imprese turistiche		ZANETTI ALMAROSA I.L.	99.408	5.355	21/01/2004	2.479	7.438		9.918
1.5	2.10510.5.0337	Aiuti alle imprese turistiche		HOTEL MIRAMARE DEI F.LLI GUIDI ADO, RENZO & C SNC	96.665	3.625	21/01/2004	3.625	10.875		14.500
1.5	2.10510.5.0338	Aiuti alle imprese turistiche		ART HOTEL SRL	1.759.438	51.170	21/01/2004	40.115	120.346		160.461
1.5	2.10510.5.0339	Aiuti alle imprese turistiche		CHIARUGI ELEONORA I.L.	334.000	12.525	21/01/2004	9.455	28.364		37.819
1.5	2.10510.5.0340	Aiuti alle imprese turistiche		IMMOB.TURIST-ALBERGHIERA VOLTERRANA I.T.A.VO. SRL	86.532	2.140	21/01/2004	1.264	3.792		5.056
1.5	2.10510.5.0341	Aiuti alle imprese turistiche		FRANCI FABRIZIO & C. SNC	1.751.524	65.682	21/01/2004	56.203	168.609		224.813
1.5	2.10510.5.0342	Aiuti alle imprese turistiche		FURZI SRL	701.531	25.215	21/01/2004	23.814	71.441		95.254
1.5	2.10510.5.0345	Aiuti alle imprese turistiche		MACCIANTI FRANCESCO I.L.	682.672	23.234	21/01/2004	11.357	34.071		45.428
1.5	2.10510.5.0346	Aiuti alle imprese turistiche		BAGNO LA VELA di BRIZZI ALBERTO I.L.	274.047	10.277	21/01/2004	9.935	29.806		39.742
1.5	2.10510.5.0347	Aiuti alle imprese turistiche		SILEONI BRUNO I.L.	202.616	6.886	21/01/2004	4.398	13.194		17.592
1.5	2.10510.5.0348	Aiuti alle imprese turistiche		CREAZIONI DI GALLI FEDERICO & C SAS	918.914	34.459	21/01/2004	34.459	103.378		137.837
1.5	2.10510.5.0349	Aiuti alle imprese turistiche		NENCINI VANIA I.L.	156.379	7.347	21/01/2004	5.861	17.583		23.444
1.5	2.10510.5.0350	Aiuti alle imprese turistiche		TAVERNA ETRUSCA DI NESI VALDEMARO E C SAS	52.416	1.966	21/01/2004	1.966	5.897		7.862
1.5	2.10510.5.0353	Aiuti alle imprese turistiche		PODERINO SCANSANO SRL	114.990	4.312	21/01/2004	4.210	12.631		16.841
1.5	2.10510.5.0355	Aiuti alle imprese turistiche		MIRAMARE DI ROSSANA VALORI & C. SAS	220.671	8.275	21/01/2004	7.234	21.702		28.936
1.5	2.10510.5.0357	Aiuti alle imprese turistiche		TAFI MAURIZIO I.L.	188.378	7.064	21/01/2004	4.107	12.322		16.429
1.5	2.10510.5.0358	Aiuti alle imprese turistiche		IL FIORE AZZURRO DI BACCI RANIERI I.L.	262.633	9.849	21/01/2004	7.926	23.777		31.702
1.5	2.10510.5.0359	Aiuti alle imprese turistiche		AGARIKON SRL	458.192	17.182	21/01/2004	15.795	47.384		63.179
1.5	2.10510.5.0362	Aiuti alle imprese turistiche		IL CARDELLINO DI FONTANELLI ROBERTA & C SAS	1.083.442	58.157	21/01/2004	53.628	160.883		214.511
1.5	2.10510.5.0363	Aiuti alle imprese turistiche		LORETTI DANI PAOLA & C SAS	904.946	48.186	21/01/2004	37.747	113.240		150.987
1.5	2.10510.5.0364	Aiuti alle imprese turistiche		BAGNO LA VELA di GANOZZI ATTILIO & C. SNC	63.105	1.583	21/01/2004	973	2.919		3.892

Allegato 2 – Lista dei progetti finanziati 2000-2006
Docup Toscana Obiettivo 2 2000-2006

Misura	Codice Progetto	Titolo	Progetto coerente	Beneficiario	Progetti approvati per misura			Importi certificati			
					Importo ammissibile approvato (euro)	Contributo FESR previsto (euro)	Approvazione (data) gg/mm/aa	Contributo FESR pagato dal beneficiario finale (euro)	Contributo pubblico nazionale (euro)	Contributo privato ammissibile	Spesa Totale (euro)
1.5	2.10510.5.0366	Aiuti alle imprese turistiche		S.M.E.M. MARI E MONTI SRL	241.084	6.047	21/01/2004	4.063	12.188		16.250
1.5	2.10510.5.0367	Aiuti alle imprese turistiche		LA MAREMMANA SC	318.647	7.993	21/01/2004	6.684	20.051		26.735
1.5	2.10510.5.0368	Aiuti alle imprese turistiche		RESIDENCE L'OASIS DI STEFANO BARTOLI I.I.	163.272	8.714	21/01/2004	7.934	23.803		31.737
1.5	2.10510.5.0370	Aiuti alle imprese turistiche		BERGAMI GIORDANO I.I.	191.581	7.184	21/01/2004	6.447	19.340		25.787
1.5	2.10510.5.0371	Aiuti alle imprese turistiche		ZEN SRL	1.436.537	53.870	15/04/2004	53.870	161.610		215.481
1.5	2.10510.5.0373	Aiuti alle imprese turistiche		ALBIZZATI CARLA I.I.	345.919	18.145	15/04/2004	18.021	54.062		72.083
1.5	2.10510.5.0374	Aiuti alle imprese turistiche		L'ARCA DI FELICE MARCO CASTIELLO E C. SAS	508.852	19.082	15/04/2004	14.345	43.034		57.379
1.5	2.10510.5.0375	Aiuti alle imprese turistiche		CAMPING AMIATA di BERNABEI ANTONIO I.I.	182.793	5.983	15/04/2004	4.135	12.405		16.540
1.5	2.10510.5.0376	Aiuti alle imprese turistiche		PODESTA' GIORGIO I.I.	320.817	16.858	15/04/2004	14.401	43.203		57.604
1.5	2.10510.5.0377	Aiuti alle imprese turistiche		PODESTA' GIORGIO I.I.	291.328	15.371	15/04/2004	12.855	38.564		51.419
1.5	2.10510.5.0378	Aiuti alle imprese turistiche		PODESTA' GIORGIO I.I.	256.472	13.668	15/04/2004	11.616	34.847		46.462
1.5	2.10510.5.0379	Aiuti alle imprese turistiche		AGOSTINI STEFANIA I.I.	1.155.556	60.803	15/04/2004	55.228	165.684		220.912
1.5	2.10510.5.0380	Aiuti alle imprese turistiche		HOTEL MARZIA DI CAPRESI CLAUDIO E C. SAS	441.262	16.547	15/04/2004	16.547	49.642		66.189
1.5	2.10510.5.0386	Aiuti alle imprese turistiche		ENAN STEMI SRL	264.787	13.909	15/04/2004	10.067	30.201		40.268
1.5	2.10510.5.0387	Aiuti alle imprese turistiche		GE.CA. SRL	303.000	7.335	15/04/2004	4.603	13.808		18.410
1.5	2.10510.5.0388	Aiuti alle imprese turistiche		LA BUSSOLA DI FERNANDO DAMIANI I.I.	249.500	9.356	15/04/2004	7.679	23.036		30.715
1.5	2.10510.5.0389	Aiuti alle imprese turistiche		SENA DI ENRICO GRASSI & C. SAS	97.280	3.605	15/04/2004	1.966	5.898		7.864
1.5	2.10510.5.0390	Aiuti alle imprese turistiche		LA SIESTA DI GIANNELLI DIVA I.I.	102.222	2.423	15/04/2004	1.558	4.674		6.232
1.5	2.10510.5.0391	Aiuti alle imprese turistiche		HOTEL VITTORIA di VONGHER EMILIO E MARIO SAS	85.414	3.203	15/04/2004	2.644	7.932		10.575
1.5	2.10510.5.0393	Aiuti alle imprese turistiche		POGGIO BERTINO UNIPERSONALE SRL	405.966	15.224	15/04/2004	15.224	45.671		60.895
1.5	2.10510.5.0394	Aiuti alle imprese turistiche		BLUEVERDE SRL	482.462	25.614	15/04/2004	19.925	59.774		79.699
1.5	2.10510.5.0395	Aiuti alle imprese turistiche		SOCIETA' DEL NUOVO GRAND HOTEL SPA	2.080.490	78.018	15/04/2004	77.888	233.663		311.551
1.5	2.10510.5.0396	Aiuti alle imprese turistiche		PAOLINI PAOLO I.I.	275.827	10.344	15/04/2004	2.628	7.884		10.512
1.5	2.10510.5.0397	Aiuti alle imprese turistiche		CAMPEGGIO RIOTORTO DI PAINI E ANGELINI E C. SAS	112.024	2.715	15/04/2004	2.108	6.324		8.432

Allegato 2 – Lista dei progetti finanziati 2000-2006
Docup Toscana Obiettivo 2 2000-2006

Misura	Codice Progetto	Titolo	Progetto coerente	Beneficiario	Progetti approvati per misura			Importi certificati			
					Importo ammissibile approvato (euro)	Contributo FESR previsto (euro)	Approvazione (data) gg/mm/aa	Contributo FESR pagato dal beneficiario finale (euro)	Contributo pubblico nazionale (euro)	Contributo privato ammissibile	Spesa Totale (euro)
1.5	2.10510.5.0399	Aiuti alle imprese turistiche		GRAN DUCA SRL	648.000	24.300	15/04/2004	22.018	66.055		88.074
1.5	2.10510.5.0400	Aiuti alle imprese turistiche		AIRONE SRL	1.151.760	43.191	15/04/2004	36.530	109.589		146.119
1.5	2.10510.5.0401	Aiuti alle imprese turistiche		MARE.CA. DI CAMPODONICO GIACOMO & C. SNC	253.500	6.143	15/04/2004	4.077	12.231		16.308
1.5	2.10510.5.0402	Aiuti alle imprese turistiche		ALBERGO RISTORANTE LA CISTERNA SRL	205.212	4.973	15/04/2004	3.292	9.876		13.168
1.5	2.10510.5.0405	Aiuti alle imprese turistiche		TERME DI VENTURINA SRL	5.000.000	259.871	15/04/2004	259.871	779.613		1.039.484
1.5	2.10510.5.0406	Aiuti alle imprese turistiche		FEDERICA SRL	323.978	16.972	15/04/2004	9.353	28.060		37.413
1.5	2.10510.5.0407	Aiuti alle imprese turistiche		NOCILLA ROSA I.L.	260.500	9.769	15/04/2004	1.921	5.763		7.684
1.5	2.10510.6.0408	Aiuti alle imprese turistiche		EDIL MACOS SRL	3.086.156	115.731	19/07/2006	98.526	295.578		394.104
1.5	2.10510.6.0409	Aiuti alle imprese turistiche		EDIL MACOS SRL	1.848.122	69.305	19/07/2006	69.305	207.914		277.218
1.5	2.10510.6.0410	Aiuti alle imprese turistiche		GUADALUPE AZIENDA AGRICOLA SRL	2.678.716	100.452	19/07/2006	100.431	301.294		401.725
1.5	2.10510.6.0418	Aiuti alle imprese turistiche		HOTEL GOLDONI DI IZZO CRISTINA & C SNC	147.583	5.534	19/07/2006	5.534	16.603		22.137
1.5	2.10510.6.0419	Aiuti alle imprese turistiche		CREAZIONI DI GALLI FEDERICO & C SAS	183.311	6.874	19/07/2006	5.136	15.409		20.546
1.5	2.10510.6.0420	Aiuti alle imprese turistiche		TESORINO SRL	1.367.407	51.278	19/07/2006	51.278	153.833		205.111
1.5	2.10510.6.0421	Aiuti alle imprese turistiche		VOLTONCINO SRL	2.570.330	96.387	19/07/2006	96.387	289.162		385.549
1.5	2.10510.6.0422	Aiuti alle imprese turistiche		HOTEL MIRAMARE DEI F.LLI GUIDI ADO, RENZO & C SNC	331.892	12.446	19/07/2006	12.446	37.338		49.784
1.5	2.10510.6.0424	Aiuti alle imprese turistiche		TECFIN SPA	321.102	12.041	19/07/2006	12.041	36.124		48.165
1.5	2.10510.6.0425	Aiuti alle imprese turistiche		TECFIN SPA	920.560	34.521	19/07/2006	34.521	103.563		138.084
1.5	2.10510.6.0426	Aiuti alle imprese turistiche		PENSIONE SABRINA di ROSSI PAOLO I.L.	238.081	8.928	19/07/2006	8.175	24.524		32.699
1.5	2.10510.6.0427	Aiuti alle imprese turistiche		BL.ME. DI BIBBIANI ILARIA & C. SAS	133.716	4.659	19/07/2006	3.982	11.946		15.928
1.5	2.10510.6.0428	Aiuti alle imprese turistiche		ARRIGHELBA DI ARRIGHI MARIA ROSA & C SNC	230.900	8.659	19/07/2006	7.390	22.169		29.559
1.5	2.10510.6.0429	Aiuti alle imprese turistiche		IL PORTICCIOLO SRL	1.443.459	54.130	19/07/2006	54.130	162.389		216.519
1.5	2.10510.6.0430	Aiuti alle imprese turistiche		EFFEPI DI PECCHIOLI PAOLA & C SAS	166.326	6.237	19/07/2006	4.389	13.167		17.555
1.5	2.10510.6.0431	Aiuti alle imprese turistiche		REGINA DEL MARE SRL	2.063.250	77.372	19/07/2006	76.431	229.292		305.723
1.5	2.10510.6.0433	Aiuti alle imprese turistiche		INMAR LA PERLA di CAMPODONICO GIUSEPPE & C. SAS	462.892	17.358	19/07/2006	14.349	43.048		57.398
1.5	2.10510.6.0435	Aiuti alle imprese turistiche		SANTIPPOLITO DI FINI MARCO & C. SAS	429.300	16.099	19/07/2006	10.145	30.435		40.579
1.5	2.10510.6.0436	Aiuti alle imprese turistiche		BAGNO LUNEZIA di TOSI LIVIANA I.L.	960.000	49.972	19/07/2006	44.290	132.870		177.160
1.5	2.10510.6.0437	Aiuti alle imprese turistiche		HOTEL DANY DI PITANTI ROSETTA & C. SNC	923.516	49.583	19/07/2006	48.994	146.981		195.974

Allegato 2 – Lista dei progetti finanziati 2000-2006
Docup Toscana Obiettivo 2 2000-2006

Misura	Codice Progetto	Titolo	Progetto coerente	Beneficiario	Progetti approvati per misura			Importi certificati			
					Importo ammissibile approvato (euro)	Contributo FESR previsto (euro)	Approvazione (data) gg/mm/aa	Contributo FESR pagato dal beneficiario finale (euro)	Contributo pubblico nazionale (euro)	Contributo privato ammissibile	Spesa Totale (euro)
1.5	2.10510.6.0439	Aiuti alle imprese turistiche		BAGNO MARGHERITA DI ALIBONI I. & D. SNC	135.390	7.118	19/07/2006	4.265	12.796		17.062
1.5	2.10510.6.0440	Aiuti alle imprese turistiche		HOTEL MATILDE DI NICOLINI GIULIANO I.I.	74.664	3.980	19/07/2006	1.739	5.216		6.955
1.5	2.10510.6.0442	Aiuti alle imprese turistiche		CAMPING CALATELLA SRL	157.546	8.264	19/07/2006	8.258	24.775		33.033
1.5	2.10510.6.0444	Aiuti alle imprese turistiche		LE MUSE SRL	303.592	16.021	19/07/2006	11.789	35.368		47.158
1.5	2.10510.6.0445	Aiuti alle imprese turistiche		BELLAGOSTI BIANCHI GIOVANNI DI	425.241	23.029	19/07/2006	22.849	68.548		91.397
1.5	2.10510.6.0446	Aiuti alle imprese turistiche		GARIBOLDI GIOVANNI LUIGI DI	147.520	7.700	19/07/2006	2.439	7.318		9.758
1.5	2.10510.6.0447	Aiuti alle imprese turistiche		PAOLINI GIULIANA DI	88.250	3.075	19/07/2006	3.075	9.224		12.299
1.5	2.10510.6.0448	Aiuti alle imprese turistiche		IMMOBILIARE PRIMAVERA DI FRANGINI MARIA & C. SAS	443.544	16.633	19/07/2006	14.001	42.003		56.004
1.5	2.10510.6.0449	Aiuti alle imprese turistiche		TERME S. GIOVANNI SRL	1.769.125	66.342	12/10/2006	66.342	199.027		265.369
1.5	2.10510.6.0450	Aiuti alle imprese turistiche		ANTICO ALBERGO TERME SRL	329.830	7.807	12/10/2006	5.167	15.500		20.667
1.5	2.10510.6.0452	Aiuti alle imprese turistiche		TITO NERI BAGNI LIDO VADA DI TITO NERI E C. SAS	401.367	15.051	12/10/2006	15.051	45.154		60.205
1.5	2.10510.6.0453	Aiuti alle imprese turistiche		CRISTALZING SRL	1.000.040	37.502	12/10/2006	37.502	112.505		150.006
1.5	2.10510.6.0454	Aiuti alle imprese turistiche		AZ. AGRICOLA TOZZI MANUELA DI	5.000.000	161.178	12/10/2006	80.833	242.500		323.333
1.5	2.10510.6.0455	Aiuti alle imprese turistiche		FOR TRADING POGGI SRL	743.270	39.692	12/10/2006	38.234	114.701		152.935
1.5	2.10510.6.0456	Aiuti alle imprese turistiche		BONINI EVELINA I.I.	282.326	15.000	12/10/2006	14.952	44.855		59.806
1.5	2.10510.6.0457	Aiuti alle imprese turistiche		GABBIANO AZZURRO DI TOMI RICCARDO, TOMI MARCO SAS	189.179	7.094	12/10/2006	4.638	13.915		18.553
1.5	2.10510.6.0459	Aiuti alle imprese turistiche		HOTEL AURORA DI BOCCI SIMONE E BANTI PAOLA SNC	949.396	50.597	12/10/2006	43.762	131.285		175.046
1.5	2.10510.6.0460	Aiuti alle imprese turistiche		FINCESAR SPA	2.668.806	100.080	12/10/2006	100.080	300.241		400.321
1.5	2.10510.6.0461	Aiuti alle imprese turistiche		I.T.A.C.A. DI SIRIO PARI E C. SAS	310.000	11.625	12/10/2006	9.331	27.994		37.326
1.5	2.10510.6.0463	Aiuti alle imprese turistiche		GIGLIO IMMOBILIARE COSTRUZIONI SRL	934.659	35.050	12/10/2006	29.363	88.088		117.450
1.5	2.10510.6.0465	Aiuti alle imprese turistiche		VILLANOVA SRL	2.524.918	94.684	12/10/2006	91.083	273.248		364.331
1.5	2.10510.6.0466	Aiuti alle imprese turistiche		ALBERGO DEI 10 COLORI DI FORNACIARI ROMINA I.I.	239.491	8.981	12/10/2006	7.367	22.100		29.467
1.5	2.10510.6.0467	Aiuti alle imprese turistiche		IMMOBILIARE HE.MA. SRL	461.992	8.662	12/10/2006	7.547	22.640		30.187

Allegato 2 – Lista dei progetti finanziati 2000-2006
Docup Toscana Obiettivo 2 2000-2006

Misura	Codice Progetto	Titolo	Progetto coerente	Beneficiario	Progetti approvati per misura			Importi certificati			
					Importo ammissibile approvato (euro)	Contributo FESR previsto (euro)	Approvazione (data) gg/mm/aa	Contributo FESR pagato dal beneficiario finale (euro)	Contributo pubblico nazionale (euro)	Contributo privato ammissibile	Spesa Totale (euro)
1.5	2.10510.6.0468	Aiuti alle imprese turistiche		ORANGE HOUSE CAMPING LACONA PINETA SRL	149.793	5.396	12/10/2006	5.396	16.189		21.586
1.5	2.10510.6.0469	Aiuti alle imprese turistiche		ETRURIA COSTRUZIONI SRL	4.999.140	187.468	12/10/2006	149.510	448.529		598.039
1.5	2.10510.6.0470	Aiuti alle imprese turistiche		TERME DI MONTEPULCIANO SPA	386.347	14.488	12/10/2006	12.985	38.956		51.941
1.5	2.10510.6.0471	Aiuti alle imprese turistiche		IL GIRASOLE DI RINALDI MARTA DI	518.578	19.447	12/10/2006	19.447	58.340		77.787
1.5	2.10510.6.0472	Aiuti alle imprese turistiche		HOTEL COLUMBIA SRL	234.000	8.775	12/10/2006	8.775	26.325		35.100
1.5	2.10510.6.0474	Aiuti alle imprese turistiche		VILLAGGIO I SORBIZZI SRL	1.372.267	51.460	12/10/2006	51.460	154.380		205.840
1.5	2.10510.6.0478	Aiuti alle imprese turistiche		TOSCANA GESTIONI TURISTICHE SAS	1.054.590	39.547	12/10/2006	22.327	66.980		89.307
1.5	2.10510.6.0479	Aiuti alle imprese turistiche		HOTEL GENNARINO SRL	891.847	33.444	12/10/2006	33.444	100.333		133.777
1.5	2.10510.6.0482	Aiuti alle imprese turistiche		LOCANDA IL BOSCHETTO DI SULCIS ELIA E C. SAS	57.777	2.081	12/10/2006	1.027	3.081		4.108
1.5	2.10510.6.0483	Aiuti alle imprese turistiche		ALBERGO VILLA NENCINI DI NENCINI MARIO & C. SAS	117.869	4.246	12/10/2006	2.088	6.263		8.351
1.5	2.10510.6.0485	Aiuti alle imprese turistiche		CAMPING LINUS DI CARLINI SILVIO LL	63.055	3.309	12/10/2006	1.684	5.052		6.736
1.5	2.10510.6.0486	Aiuti alle imprese turistiche		RESIDENCE LE GRAZIE EST DI COLOMBI U. & C. SAS	198.557	7.446	12/10/2006	7.256	21.767		29.022
1.5	2.10510.6.0487	Aiuti alle imprese turistiche		BED & BREAKFAST SUVERETO DI TAMBELLI ANDREA DI	368.734	19.375	12/10/2006	19.375	58.126		77.501
1.5	2.10510.6.0488	Aiuti alle imprese turistiche		GRECHI ENRICO & C. SAS	1.497.148	56.143	12/10/2006	55.036	165.108		220.144
1.5	2.10510.6.0490	Aiuti alle imprese turistiche		BAGNO MADDALENA DI BELLI MICHELA DI	58.815	1.419	12/10/2006	874	2.623		3.498
1.5	2.10510.6.0492	Aiuti alle imprese turistiche		REGINA DEL MARE SRL	1.277.533	47.908	12/10/2006	31.744	95.231		126.974
1.5	2.10510.6.0493	Aiuti alle imprese turistiche		IL VICIENTE DI ANTONIO BENDINELLI & C. SNC	63.993	2.302	12/10/2006	1.431	4.292		5.723
1.5	2.10510.6.0497	Aiuti alle imprese turistiche		FINCESAR SPA	2.146.100	80.479	14/12/2006	80.479	241.436		321.915
1.5	2.10510.6.0498	Aiuti alle imprese turistiche		SELCI ENRICO SRL	1.376.747	51.628	14/12/2006	34.749	104.248		138.997
1.5	2.10510.6.0499	Aiuti alle imprese turistiche		LA PERLA DEL GOLFO SPA	640.408	24.015	14/12/2006	24.015	72.046		96.061
1.5	2.10510.6.0500	Aiuti alle imprese turistiche		EUROTOURING SRL	216.128	11.396	14/12/2006	8.103	24.308		32.411

Allegato 2 – Lista dei progetti finanziati 2000-2006
Docup Toscana Obiettivo 2 2000-2006

Misura	Codice Progetto	Titolo	Progetto coerente	Beneficiario	Progetti approvati per misura			Importi certificati			
					Importo ammissibile approvato (euro)	Contributo FESR previsto (euro)	Approvazione (data) gg/mm/aa	Contributo FESR pagato dal beneficiario finale (euro)	Contributo pubblico nazionale (euro)	Contributo privato ammissibile	Spesa Totale (euro)
1.5	2.10510.6.0501	Aiuti alle imprese turistiche		BAGNO UNIONE DI PANIZZA PIER LUIGI L.L.	63.877	3.325	14/12/2006	1.811	5.432		7.242
1.5	2.10510.6.0502	Aiuti alle imprese turistiche		HOLIDAY BEACH SRL	461.372	25.359	14/12/2006	25.359	76.076		101.435
1.5	2.10510.6.0506	Aiuti alle imprese turistiche		LLOYD ELBA SRL	500.685	18.776	14/12/2006	18.776	56.327		75.103
1.5	2.10510.6.0507	Aiuti alle imprese turistiche		BAGNO GELOSIA DI LUCETTI MARCO E C. SAS	127.877	7.115	14/12/2006	2.663	7.989		10.652
1.5	2.10510.6.0508	Aiuti alle imprese turistiche		NUOVA IMMOBILIARE PINETA SRL	389.380	14.602	14/12/2006	14.599	43.796		58.395
1.5	2.10510.6.0510	Aiuti alle imprese turistiche		BAGNO SARA SRL	269.084	14.250	14/12/2006	14.174	42.522		56.697
1.5	2.10510.6.0511	Aiuti alle imprese turistiche		LA LOCANDA DEGLI AMICI SRL	103.463	3.880	14/12/2006	3.228	9.684		12.912
1.5	2.10510.6.0512	Aiuti alle imprese turistiche		HOTEL MARINETTA SRL	5.000.000	93.750	14/12/2006	93.750	281.250		375.000
1.5	2.10510.6.0514	Aiuti alle imprese turistiche		MEDITERRANEO DI FAUSTO ROVENTINI E C. SNC	1.000.000	52.548	14/12/2006	52.548	157.645		210.193
1.5	2.10510.6.0515	Aiuti alle imprese turistiche		GARIBOLDI GIOVANNI LUIGI DI	150.819	7.909	14/12/2006	7.909	23.728		31.637
1.5	2.10510.6.0516	Aiuti alle imprese turistiche		LIVORNO TOURING SRL	5.000.000	187.500	14/12/2006	170.454	511.362		681.816
1.5	2.10510.6.0518	Aiuti alle imprese turistiche		GALGANI PAOLO & C. SAS	197.292	7.398	14/12/2006	7.398	22.195		29.594
1.5	2.10510.6.0520	Aiuti alle imprese turistiche		NAREGNO DI BARTOLINI ELBA E C. SNC	58.097	1.515	14/12/2006	1.246	3.738		4.984
1.5	2.10510.6.0521	Aiuti alle imprese turistiche		TORELLI VIRNA DI	263.970	9.899	14/12/2006	9.899	29.697		39.596
1.5	2.10510.6.0523	Aiuti alle imprese turistiche		BRIZZI ANTONELLA DI	137.789	5.167	14/12/2006	3.286	9.859		13.145
1.5	2.10510.6.0524	Aiuti alle imprese turistiche		VILLA ISABELLA R.T.A. DI MARCHETTI DI	108.071	4.053	14/12/2006	3.835	11.506		15.341
1.5	2.10510.6.0525	Aiuti alle imprese turistiche		CAMPING APP.TI DI TALLINUCCI V.I.M. E C. SAS	304.433	7.941	14/12/2006	7.941	23.824		31.765
1.5	2.10510.6.0527	Aiuti alle imprese turistiche		ALBERGO RISTORANTE NAZIONALE DI GALLETTI G. SNC	319.050	8.323	14/12/2006	4.248	12.743		16.990
1.5	2.10510.6.0528	Aiuti alle imprese turistiche		RIVA DEI CAVALLEGGERI DI BADIANI ENZO E C. SNC	1.235.742	46.340	14/12/2006	46.340	139.021		185.361
1.5	2.10510.6.0529	Aiuti alle imprese turistiche		CAMPING DA MARIO DI ROSSI CARLO I.I.	1.027.500	29.842	14/12/2006	14.444	43.333		57.778
1.5	2.10510.6.0530	Aiuti alle imprese turistiche		AGRITURISMO PILADE DI ARDUINI ANGELO & C. SAS	165.240	4.310	14/12/2006	2.630	7.890		10.520
1.5	2.10510.6.0531	Aiuti alle imprese turistiche		MARIUZ E C SAS	102.734	3.624	14/12/2006	2.086	6.258		8.344
1.5	2.10510.6.0532	Aiuti alle imprese turistiche		FORZA 7 DI ETRUSCA VIAGGI SRL	61.785	2.181	14/12/2006	1.070	3.211		4.282

Allegato 2 – Lista dei progetti finanziati 2000-2006
Docup Toscana Obiettivo 2 2000-2006

Misura	Codice Progetto	Titolo	Progetto coerente	Beneficiario	Progetti approvati per misura			Importi certificati			
					Importo ammissibile approvato (euro)	Contributo FESR previsto (euro)	Approvazione (data) gg/mm/aa	Contributo FESR pagato dal beneficiario finale (euro)	Contributo pubblico nazionale (euro)	Contributo privato ammissibile	Spesa Totale (euro)
1.5	2.10510.6.0533	Aiuti alle imprese turistiche		HOTEL HERMITAGE DI ELENA LAVARINI DI	540.685	29.158	14/12/2006	17.161	51.484		68.645
1.5	2.10510.6.0534	Aiuti alle imprese turistiche		TORRENOVA SRL	1.390.029	52.126	14/12/2006	51.674	155.022		206.696
1.5	2.10510.6.0535	Aiuti alle imprese turistiche		PASOTTI AMOS DI	895.734	46.899	14/12/2006	37.597	112.791		150.389
1.5	2.10510.6.0536	Aiuti alle imprese turistiche		ACQUACHIARA DI GERLI GRETA E C. SNC	706.805	38.784	14/12/2006	17.003	51.009		68.012
1.5	2.10510.6.0538	Aiuti alle imprese turistiche		MUTTON ANNA MARIA DI	103.745	2.609	14/12/2006	2.381	7.144		9.526
1.5	2.10510.6.0539	Aiuti alle imprese turistiche		PIANGATELLI MARISA DI	3.213.740	168.339	14/12/2006	167.664	502.991		670.654
1.5	2.10510.6.0540	Aiuti alle imprese turistiche		EUSEBI VALERIO DI	792.330	41.544	14/12/2006	41.275	123.826		165.101
1.5	2.10510.6.0541	Aiuti alle imprese turistiche		LACHI FRANCO LL.	801.500	41.705	14/12/2006	41.705	125.116		166.821
1.5	2.10510.6.0542	Aiuti alle imprese turistiche		IMMOBILIARE LEOPOLDO DI EUSEBI FRANCA DI	721.171	37.841	14/12/2006	37.788	113.365		151.153
1.5	2.10510.7.0548	Aiuti alle imprese turistiche		FERRARI LAURA DI	80.546	3.020	20/04/2007	2.574	7.721		10.295
1.5	2.10510.8.0550	Aiuti alle imprese turistiche		RESIDENCE L'OASIS DI STEFANO BARTOLI LL.	163.272	3.793	15/10/2003	2.018	6.055		8.073
1.5	2.10510.8.0551	Aiuti alle imprese turistiche		PODERE CASTELLO 1997 SRL	5.000.000	187.500	20/04/2007	156.012	468.036		624.048
1.5	2.10510.8.0552	Aiuti alle imprese turistiche		CORSETTI AMELIO DI	620.945	23.285	20/04/2007	22.687	68.060		90.747
1.5	2.10510.8.0553	Aiuti alle imprese turistiche		LA VALLE SRL	250.061	9.377	20/04/2007	9.377	28.132		37.509
1.5	2.10510.8.0555	Aiuti alle imprese turistiche		CRAMA DI CORSETTI M. E C. SNC	231.160	8.669	20/04/2007	6.023	18.070		24.094
1.5	2.10510.8.0559	Aiuti alle imprese turistiche		BAR.TRATT. ALIM. di BERNASCONI & MASCELLONI SNC	234.657	4.820	20/04/2007	4.611	13.833		18.445
1.5	2.10510.8.0560	Aiuti alle imprese turistiche		GRAN DUCA SRL	493.000	18.488	20/04/2007	18.488	55.463		73.950
1.5	2.10510.8.0561	Aiuti alle imprese turistiche		IL BOSCHETTO DI FORESTIERI LAURA NOEMI LL.	293.583	7.850	20/04/2007	7.850	23.550		31.400
1.5	2.10510.8.0564	Aiuti alle imprese turistiche		BAGLINI RAMONA DI	1.105.500	41.456	20/04/2007	36.116	108.349		144.465
1.5	2.10510.8.0566	Aiuti alle imprese turistiche		SOCIETA' DEL NUOVO GRAND HOTEL SPA	2.919.510	109.482	20/04/2007	109.482	328.445		437.927
1.5	2.10510.8.0567	Aiuti alle imprese turistiche		BIANCA TARTAGLIA POLCINI DE CHIARA DI	576.077	21.603	20/04/2007	18.506	55.519		74.026
1.5	2.10510.8.0568	Aiuti alle imprese turistiche		IMMOBILIARE GES.IM GESTIONE IMMOBILI SRL	5.000.000	93.750	13/07/2007	91.093	273.279		364.372
1.5	2.10510.8.0569	Aiuti alle imprese turistiche		ESSEBI SRL	743.168	27.869	13/07/2007	23.134	69.403		92.538
1.5	2.10510.8.0573	Aiuti alle imprese turistiche		TONARELLI ROBERTO DI	256.121	13.271	13/07/2007	11.831	35.493		47.325
1.5	2.10510.8.0575	Aiuti alle imprese turistiche		CAMPING FREE BEACH SRL	498.302	13.718	13/07/2007	12.217	36.651		48.868

Allegato 2 – Lista dei progetti finanziati 2000-2006
Docup Toscana Obiettivo 2 2000-2006

Misura	Codice Progetto	Titolo	Progetto coerente	Beneficiario	Progetti approvati per misura			Importi certificati			
					Importo ammissibile approvato (euro)	Contributo FESR previsto (euro)	Approvazione (data) gg/mm/aa	Contributo FESR pagato dal beneficiario finale (euro)	Contributo pubblico nazionale (euro)	Contributo privato ammissibile	Spesa Totale (euro)
1.5	2.10510.8.0576	Aiuti alle imprese turistiche		ETRUSKA DI KUGLER GERT DI	88.129	3.282	13/07/2007	3.053	9.158		12.211
1.5	2.10510.8.0577	Aiuti alle imprese turistiche		ALBERGO BAIA ETRUSCA DI TOGNARINI G. & C. SNC	3.218.577	111.114	13/07/2007	50.346	151.038		201.384
1.5	2.10510.8.0578	Aiuti alle imprese turistiche		C.I.P.A. COMPAGNIA ITALIANA PICCOLI ALBERGHI SRL	289.746	7.341	13/07/2007	7.341	22.024		29.366
1.5	2.10510.8.0580	Aiuti alle imprese turistiche		GARAGOLO SRL	92.500	2.547	13/07/2007	2.547	7.640		10.186
1.5	2.10510.8.0581	Aiuti alle imprese turistiche		IL CARILLON SRL	112.364	4.214	13/07/2007	2.287	6.861		9.147
1.5	2.10510.8.0583	Aiuti alle imprese turistiche		CAMPING FREE BEACH SRL	147.602	3.447	13/07/2007	3.073	9.218		12.291
1.5	2.10510.8.0585	Aiuti alle imprese turistiche		SERENISSIMA DI ULISSSE FERRETTI E C. SAS	859.754	32.241	31/12/2008	26.486	79.458		105.944
1.5	2.10510.8.0586	Aiuti alle imprese turistiche		LA TORRE AI MARI DI DONATONI RENATO E C. SNC	852.625	31.973	31/12/2008	23.030	69.089		92.118
1.5	2.10510.8.0588	Aiuti alle imprese turistiche		AGRITURISMO PILADE DI ARDUINI ANGELO & C. SAS	115.000	3.155	31/12/2008	2.552	7.657		10.209
1.5	2.10510.8.0590	Aiuti alle imprese turistiche		ERREBIESSE DI BRACCI ROBERTO E C. SAS	181.474	3.658	31/12/2008	3.087	9.260		12.347
1.5	2.10510.8.0591	Aiuti alle imprese turistiche		SOCIETA' DEI MINIMI SCC	338.491	12.693	31/12/2008	9.962	29.885		39.846
1.5	2.10510.8.0592	Aiuti alle imprese turistiche		TRE RAIÀ di RAIÀ UMBERTO & C. SAS	95.424	3.578	31/12/2008	3.281	9.843		13.125
1.5	2.10510.8.0593	Aiuti alle imprese turistiche		LE SOLINE SRL	205.402	7.394	31/12/2008	7.229	21.688		28.917
1.5	2.10510.8.0594	Aiuti alle imprese turistiche		BAGNO GIRASOLE I DI RAGAGLINI MILO E C. SAS	200.996	10.364	31/12/2008	7.657	22.970		30.627
1.5	2.10520.2.0002	Qualificazione degli esercizi commerciali		KURSAAL DI ORTOLANI CLAUDIO E C SAS	156.738	5.878	15/10/2002	5.762	17.286		23.049
1.5	2.10520.2.0003	Qualificazione degli esercizi commerciali		SABA SRL	20.922	605	15/10/2002	504	1.513		2.018
1.5	2.10520.2.0004	Qualificazione degli esercizi commerciali		RISTORANTE LA TERESINA DI BARBAGALLO ENRICO I.I.	32.498	1.796	15/10/2002	1.796	5.389		7.185
1.5	2.10520.2.0005	Qualificazione degli esercizi commerciali		CENTRO CONFEZIONI POLI SRL	82.173	3.081	15/10/2002	3.015	9.044		12.058
1.5	2.10520.2.0006	Qualificazione degli esercizi commerciali		IL PINO DI VANNINI AMILCARE I.I.	452.348	23.615	15/10/2002	4.111	12.333		16.445
1.5	2.10520.2.0007	Qualificazione degli esercizi commerciali		L'ANGOLO DELLO SFIZIO di GALASSO ROBERTA I.I.	272.523	10.220	15/10/2002	8.413	25.238		33.650
1.5	2.10520.2.0008	Qualificazione degli esercizi commerciali		ULANI DI ULANIO GIANNI E C. SNC	121.603	4.430	15/10/2002	2.928	8.785		11.713

Allegato 2 – Lista dei progetti finanziati 2000-2006
Docup Toscana Obiettivo 2 2000-2006

Misura	Codice Progetto	Titolo	Progetto coerente	Beneficiario	Progetti approvati per misura			Importi certificati			
					Importo ammissibile approvato (euro)	Contributo FESR previsto (euro)	Approvazione (data) gg/mm/aa	Contributo FESR pagato dal beneficiario finale (euro)	Contributo pubblico nazionale (euro)	Contributo privato ammissibile	Spesa Totale (euro)
1.5	2.10520.2.0009	Qualificazione degli esercizi commerciali		F.LLI GIANNI ED EMILIO SPELLA E C. SNC	98.328	3.687	15/10/2002	3.551	10.653		14.204
1.5	2.10520.2.0011	Qualificazione degli esercizi commerciali		F.G.S. AUTOACCESSORI SRL	892.965	33.486	15/10/2002	26.859	80.578		107.437
1.5	2.10520.2.0012	Qualificazione degli esercizi commerciali		TRE AMICI DI CAROCCI CECILIA E C SNC	107.000	3.092	15/10/2002	2.581	7.744		10.326
1.5	2.10520.2.0014	Qualificazione degli esercizi commerciali		C.A.R. BOMBONIERE SPA	1.515.022	28.407	15/10/2002	28.407	85.220		113.627
1.5	2.10520.2.0015	Qualificazione degli esercizi commerciali		BAR CENTRALE DI FANTERIA & C SNC	66.525	1.888	15/10/2002	1.358	4.074		5.431
1.5	2.10520.2.0016	Qualificazione degli esercizi commerciali		DELLA SANTINA DI ORRU' LUCIANO I.L.	163.768	6.141	15/10/2002	6.091	18.274		24.365
1.5	2.10520.2.0018	Qualificazione degli esercizi commerciali		CEDIT CENTRO DISTRIBUZIONE TOSCANA SRL	313.442	9.058	15/10/2002	5.988	17.963		23.951
1.5	2.10520.2.0019	Qualificazione degli esercizi commerciali		GRANDI MAGAZZINI AL RISPARMIO SPA	147.660	4.238	15/10/2002	1.988	5.963		7.951
1.5	2.10520.2.0021	Qualificazione degli esercizi commerciali		GREEN SHOP 2 DI LOMBARDI, FERRARI & C. SNC	144.048	7.623	15/10/2002	3.722	11.167		14.890
1.5	2.10520.2.0024	Qualificazione degli esercizi commerciali		DA CAINO di MENICHETTI MAURIZIO & C. SNC	229.563	8.609	15/10/2002	6.682	20.047		26.729
1.5	2.10520.2.0025	Qualificazione degli esercizi commerciali		HOBBY CLUB SRL	728.070	27.303	15/10/2002	27.303	81.908		109.211
1.5	2.10520.2.0026	Qualificazione degli esercizi commerciali		FOLLONI NADIA E C. SNC	177.547	6.658	15/10/2002	6.569	19.708		26.277
1.5	2.10520.2.0028	Qualificazione degli esercizi commerciali		RISTORANTE DA REMO DI PIETRINI S. E L. & C. SNC	118.086	6.165	15/10/2002	4.499	13.498		17.998
1.5	2.10520.2.0029	Qualificazione degli esercizi commerciali		BACCUS DI GRASSINI ROBERTO SNC	56.022	1.618	15/10/2002	1.273	3.819		5.092
1.5	2.10520.2.0031	Qualificazione degli esercizi commerciali		BABI SRL	205.765	8.031	15/10/2002	4.484	13.452		17.936
1.5	2.10520.2.0032	Qualificazione degli esercizi commerciali		I SAPORI DEL SOLE DI CIMINELLI CRISTINA I.L.	41.034	1.539	15/10/2002	1.087	3.261		4.348
1.5	2.10520.2.0033	Qualificazione degli esercizi commerciali		GIORDANI SERGIO I.L.	81.099	4.250	15/10/2002	2.093	6.279		8.372
1.5	2.10520.2.0034	Qualificazione degli esercizi commerciali		ADORNI LAURA I.L.	59.050	3.146	15/10/2002	1.771	5.312		7.082
1.5	2.10520.2.0035	Qualificazione degli esercizi commerciali		RUFFO COLI TESSUTI SRL	453.352	17.001	15/10/2002	16.999	50.997		67.996
1.5	2.10520.2.0038	Qualificazione degli esercizi commerciali		CELLA ANDREA I.L.	103.350	3.876	15/10/2002	3.115	9.346		12.461
1.5	2.10520.2.0040	Qualificazione degli esercizi commerciali		GIOIELLERIA STOPPA di STOPPA M. & C. SNC	145.940	5.473	15/10/2002	4.901	14.702		19.603
1.5	2.10520.2.0041	Qualificazione degli esercizi commerciali		BENEDETTI GIORGIO I.L.	45.576	2.417	15/10/2002	1.091	3.274		4.365
1.5	2.10520.2.0042	Qualificazione degli esercizi commerciali		CAFE' VANILLA DI LOI GIULIO & PALLINI V. SNC	77.500	2.906	15/10/2002	2.112	6.335		8.447

Allegato 2 – Lista dei progetti finanziati 2000-2006
Docup Toscana Obiettivo 2 2000-2006

Misura	Codice Progetto	Titolo	Progetto coerente	Beneficiario	Progetti approvati per misura			Importi certificati			
					Importo ammissibile approvato (euro)	Contributo FESR previsto (euro)	Approvazione (data) gg/mm/aa	Contributo FESR pagato dal beneficiario finale (euro)	Contributo pubblico nazionale (euro)	Contributo privato ammissibile	Spesa Totale (euro)
1.5	2.10520.2.0043	Qualificazione degli esercizi commerciali		ENRICHETTA DI RUGGIA STEFANO E C SAS	43.859	1.712	15/10/2002	748	2.243		2.991
1.5	2.10520.2.0044	Qualificazione degli esercizi commerciali		SALOCCHI SONIA I.L.	24.872	719	15/10/2002	509	1.526		2.035
1.5	2.10520.2.0047	Qualificazione degli esercizi commerciali		PAOLO MATARAZZO & C SNC	258.155	5.780	15/10/2002	4.549	13.646		18.194
1.5	2.10520.2.0048	Qualificazione degli esercizi commerciali		BAZZA' GIUSEPPE & C. DI BENEDETTA BAZZA' SAS	134.110	5.029	15/10/2002	2.975	8.925		11.900
1.5	2.10520.2.0049	Qualificazione degli esercizi commerciali		ALABASTRI VANZI PAOLO I.L.	146.597	4.534	15/10/2002	3.804	11.413		15.217
1.5	2.10520.2.0050	Qualificazione degli esercizi commerciali		GIOIELLERIA STOPPA di STOPPA M. & C. SNC	19.600	735	15/10/2002	631	1.894		2.525
1.5	2.10520.2.0051	Qualificazione degli esercizi commerciali		CONTI E ANSELMI DI ANSELMI PIETRO & C SNC	600.000	31.059	15/10/2002	25.559	76.677		102.236
1.5	2.10520.2.0052	Qualificazione degli esercizi commerciali		BLUE EYES DI SIMONCINI BETTY I.L.	249.107	9.342	15/10/2002	6.037	18.110		24.146
1.5	2.10520.2.0053	Qualificazione degli esercizi commerciali		EUROPA SRL	210.488	7.893	15/10/2002	6.685	20.056		26.741
1.5	2.10520.2.0054	Qualificazione degli esercizi commerciali		GHIDONI MARIELLA I.L.	46.391	1.337	15/10/2002	808	2.425		3.233
1.5	2.10520.2.0055	Qualificazione degli esercizi commerciali		TUTTODOLCE DI MICHELA CAVALLINI & C. SAS	41.203	1.545	15/10/2002	1.242	3.726		4.968
1.5	2.10520.2.0056	Qualificazione degli esercizi commerciali		LUNARDINI ERNESTO I.L.	13.200	381	15/10/2002	322	966		1.288
1.5	2.10520.2.0057	Qualificazione degli esercizi commerciali		CAFFE' DE' PORTICI DI BORRACELLI F. E P. E C. SAS	31.378	1.177	15/10/2002	1.030	3.089		4.118
1.5	2.10520.2.0058	Qualificazione degli esercizi commerciali		PALANDRI ROBERTA I.L.	124.228	4.659	15/10/2002	2.146	6.438		8.584
1.5	2.10520.2.0059	Qualificazione degli esercizi commerciali		PELLEGRINI MAURO I.L.	335.481	12.581	15/10/2002	11.462	34.387		45.850
1.5	2.10520.2.0060	Qualificazione degli esercizi commerciali		GE.M.E.G. SRL	392.650	21.044	15/10/2002	10.532	31.596		42.128
1.5	2.10520.2.0061	Qualificazione degli esercizi commerciali		T. CIAMPI DI PAOLO CIAMPI & C SNC	20.621	596	15/10/2002	420	1.259		1.678
1.5	2.10520.2.0062	Qualificazione degli esercizi commerciali		SELINA DI R. BRESCIANI & C SAS	122.416	4.591	15/10/2002	4.591	13.772		18.362
1.5	2.10520.2.0063	Qualificazione degli esercizi commerciali		FRATELLI DENEGRI SRL	72.244	1.355	15/10/2002	1.341	4.022		5.363
1.5	2.10520.2.0064	Qualificazione degli esercizi commerciali		IL PENTAFOGLIO DI ELISABETTA MANERA & C SAS	60.618	2.273	15/10/2002	2.273	6.820		9.093
1.5	2.10520.2.0065	Qualificazione degli esercizi commerciali		S.I.S.I.S. DI GAMBINI MIRIA & C. SNC	68.093	1.968	15/10/2002	982	2.945		3.926
1.5	2.10520.2.0066	Qualificazione degli esercizi commerciali		BALUGANTI GRAZIELLA I.L.	26.340	761	15/10/2002	621	1.864		2.486
1.5	2.10520.2.0067	Qualificazione degli esercizi commerciali		GUASTINI RITA ROSA I.L.	22.291	644	15/10/2002	404	1.211		1.615

Allegato 2 – Lista dei progetti finanziati 2000-2006
Docup Toscana Obiettivo 2 2000-2006

Misura	Codice Progetto	Titolo	Progetto coerente	Beneficiario	Progetti approvati per misura			Importi certificati			
					Importo ammissibile approvato (euro)	Contributo FESR previsto (euro)	Approvazione (data) gg/mm/aa	Contributo FESR pagato dal beneficiario finale (euro)	Contributo pubblico nazionale (euro)	Contributo privato ammissibile	Spesa Totale (euro)
1.5	2.10520.2.0068	Qualificazione degli esercizi commerciali		ILIO DI ALFREDO GUERRINI E C. SAS	143.580	5.384	15/10/2002	2.003	6.008		8.010
1.5	2.10520.2.0069	Qualificazione degli esercizi commerciali		LE DUE VALLI SRL	44.620	1.673	15/10/2002	1.374	4.123		5.497
1.5	2.10520.2.0070	Qualificazione degli esercizi commerciali		RISTORANTE IL VELIERO DI MEONI LUIGINA I.L.	42.245	1.156	15/10/2002	1.075	3.226		4.302
1.5	2.10520.2.0071	Qualificazione degli esercizi commerciali		S.I.S. DI GAMBINI MIRIA & C. SNC	28.100	812	15/10/2002	618	1.855		2.473
1.5	2.10520.2.0072	Qualificazione degli esercizi commerciali		GASSANI ENZO I.L.	30.280	1.181	15/10/2002	794	2.383		3.177
1.5	2.10520.2.0073	Qualificazione degli esercizi commerciali		DEMI MARIA PAOLA I.L.	25.298	731	15/10/2002	493	1.478		1.971
1.5	2.10520.2.0074	Qualificazione degli esercizi commerciali		LA BOTTEGA DI SANTALFREDO DI GUERRINI A. E C. SAS	172.015	6.451	15/10/2002	2.276	6.828		9.105
1.5	2.10520.2.0075	Qualificazione degli esercizi commerciali		OTTICA STEFANUCCI DI STEFANUCCI MAURO E C SAS	20.700	598	15/10/2002	436	1.307		1.742
1.5	2.10520.2.0076	Qualificazione degli esercizi commerciali		BRUNELLI LOREDANA I.L.	19.589	566	15/10/2002	478	1.435		1.914
1.5	2.10520.3.0079	Qualificazione degli esercizi commerciali		RO.GER. DI ROMANI FABRIZIO E C. SNC	67.744	1.576	23/01/2003	1.241	3.724		4.965
1.5	2.10520.3.0080	Qualificazione degli esercizi commerciali		LA CANTINA DI POGGIO CAIANO DI CAVAZZANI S. I.L.	68.657	2.432	23/01/2003	1.665	4.995		6.660
1.5	2.10520.3.0081	Qualificazione degli esercizi commerciali		IL CALOCCHIA SRL	311.000	6.303	23/01/2003	3.656	10.967		14.623
1.5	2.10520.3.0082	Qualificazione degli esercizi commerciali		DENCI STEFANIA I.L.	146.610	5.148	23/01/2003	2.499	7.497		9.995
1.5	2.10520.3.0084	Qualificazione degli esercizi commerciali		DOMINICI DI DOMINICI LINDO & C SAS	242.725	9.102	23/01/2003	7.718	23.154		30.871
1.5	2.10520.3.0085	Qualificazione degli esercizi commerciali		SERAL SRL	472.427	17.716	23/01/2003	14.263	42.790		57.054
1.5	2.10520.3.0086	Qualificazione degli esercizi commerciali		PALMERINI MAURIZIO I.L.	30.527	802	23/01/2003	672	2.015		2.687
1.5	2.10520.3.0087	Qualificazione degli esercizi commerciali		PIZZERIA LA VENEZIA DI NESPOLI SIMMACO & C. SNC	558.010	20.925	23/01/2003	13.722	41.165		54.887
1.5	2.10520.3.0088	Qualificazione degli esercizi commerciali		G.I.A. GESTIONE IMMOBILIARE ARGENTARIO SRL	253.411	6.618	23/01/2003	5.283	15.849		21.132
1.5	2.10520.3.0089	Qualificazione degli esercizi commerciali		LA FONTE DI ANZIDEI BRUNELLA, GOVERNI VALERIA SAS	190.302	7.136	23/01/2003	6.987	20.960		27.946
1.5	2.10520.3.0090	Qualificazione degli esercizi commerciali		MARTINELLI RENZO E C. SNC	108.543	4.070	23/01/2003	2.119	6.357		8.476
1.5	2.10520.3.0091	Qualificazione degli esercizi commerciali		COLETTI PIETRO I.L.	287.188	10.174	23/01/2003	8.342	25.025		33.367
1.5	2.10520.3.0095	Qualificazione degli esercizi commerciali		I TRE RIONI DI ARRIVATI STEFANO I.L.	89.747	3.366	23/01/2003	2.813	8.438		11.250

Allegato 2 – Lista dei progetti finanziati 2000-2006
Docup Toscana Obiettivo 2 2000-2006

Misura	Codice Progetto	Titolo	Progetto coerente	Beneficiario	Progetti approvati per misura			Importi certificati			
					Importo ammissibile approvato (euro)	Contributo FESR previsto (euro)	Approvazione (data) gg/mm/aa	Contributo FESR pagato dal beneficiario finale (euro)	Contributo pubblico nazionale (euro)	Contributo privato ammissibile	Spesa Totale (euro)
1.5	2.10520.3.0096	Qualificazione degli esercizi commerciali		CAVALLI GERMANA I.L.	142.204	5.333	23/01/2003	4.593	13.779		18.372
1.5	2.10520.3.0097	Qualificazione degli esercizi commerciali		IPPOPOTAMUS VIALE ROMA DI FRANCINI & BAROTTI SNC	35.564	934	23/01/2003	681	2.042		2.723
1.5	2.10520.3.0098	Qualificazione degli esercizi commerciali		ANNABELLA DI NATALE GINECHESI & C SAS	68.966	3.349	23/01/2003	1.429	4.287		5.716
1.5	2.10520.3.0099	Qualificazione degli esercizi commerciali		FARMACIA SAN MARCO DEI DOTTORI LAZZERINI SNC	186.646	6.999	23/01/2003	6.999	20.998		27.997
1.5	2.10520.3.0100	Qualificazione degli esercizi commerciali		GESTIONE MARCHI SRL	519.459	19.480	23/01/2003	18.003	54.010		72.013
1.5	2.10520.3.0101	Qualificazione degli esercizi commerciali		L.L. CERAMICHE SRL	149.794	5.306	23/01/2003	4.790	14.369		19.159
1.5	2.10520.3.0102	Qualificazione degli esercizi commerciali		GIOVANNELLI ROSANNA I.L.	197.931	7.422	23/01/2003	7.422	22.267		29.690
1.5	2.10520.3.0104	Qualificazione degli esercizi commerciali		MICHELETTI SNC	2.400.000	45.000	23/01/2003	35.220	105.661		140.881
1.5	2.10520.3.0105	Qualificazione degli esercizi commerciali		SOCIETA' APUANA CARBURANTI SRL	340.622	12.067	23/01/2003	8.782	26.346		35.128
1.5	2.10520.3.0106	Qualificazione degli esercizi commerciali		ANTICA MACELLERIA DI NUTINI E REGALATI SRL	163.326	7.770	23/01/2003	7.770	23.309		31.079
1.5	2.10520.3.0107	Qualificazione degli esercizi commerciali		CIGNI ADRIANO I.L.	60.215	2.258	23/01/2003	2.258	6.774		9.032
1.5	2.10520.3.0108	Qualificazione degli esercizi commerciali		GABELLIERI & NENCINI DI NENCINI GIACOMO & C. SAS	69.500	1.664	23/01/2003	1.664	4.991		6.655
1.5	2.10520.3.0109	Qualificazione degli esercizi commerciali		BERTOLINI DI BERTOLINI CRISTINA & C SAS	43.840	1.149	23/01/2003	881	2.644		3.525
1.5	2.10520.3.0110	Qualificazione degli esercizi commerciali		M.A.B. MACCHINE AGRICOLE E BOSCHIVE SRL	149.747	7.921	23/01/2003	3.270	9.809		13.079
1.5	2.10520.3.0111	Qualificazione degli esercizi commerciali		NICCOLAI & CALEO SRL	81.750	2.896	23/01/2003	1.767	5.301		7.068
1.5	2.10520.3.0112	Qualificazione degli esercizi commerciali		NEW WORLD DI FABBRINI L..SERIACOPIE PACCONI SNC	47.432	1.677	23/01/2003	1.264	3.791		5.055
1.5	2.10520.3.0113	Qualificazione degli esercizi commerciali		SOLE EXPORT SRL	90.326	2.372	23/01/2003	1.062	3.187		4.249
1.5	2.10520.3.0114	Qualificazione degli esercizi commerciali		L'AIRONE DI DANIELE PARODI & C. SAS	58.105	2.822	23/01/2003	1.194	3.583		4.777
1.5	2.10520.3.0116	Qualificazione degli esercizi commerciali		PATERNI LORENZO I.L.	57.450	1.509	23/01/2003	973	2.919		3.892
1.5	2.10520.3.0117	Qualificazione degli esercizi commerciali		ROCCHI ARREDAMENTI DI ROCCHI, TORLAI E NESTI SAS	148.288	7.201	23/01/2003	4.697	14.090		18.786
1.5	2.10520.3.0118	Qualificazione degli esercizi commerciali		GEICA SRL	260.558	9.771	23/01/2003	9.683	29.048		38.730
1.5	2.10520.3.0120	Qualificazione degli esercizi commerciali		LA BOTTEGA DI BALZINI PAOLO E VINICIO SNC	135.765	5.091	23/01/2003	4.417	13.250		17.666

Allegato 2 – Lista dei progetti finanziati 2000-2006
Docup Toscana Obiettivo 2 2000-2006

Misura	Codice Progetto	Titolo	Progetto coerente	Beneficiario	Progetti approvati per misura			Importi certificati			
					Importo ammissibile approvato (euro)	Contributo FESR previsto (euro)	Approvazione (data) gg/mm/aa	Contributo FESR pagato dal beneficiario finale (euro)	Contributo pubblico nazionale (euro)	Contributo privato ammissibile	Spesa Totale (euro)
1.5	2.10520.3.0121	Qualificazione degli esercizi commerciali		LA ROTONDA DI BIANCHI ANTONELLA SAS	115.523	4.062	23/01/2003	3.023	9.069		12.092
1.5	2.10520.3.0122	Qualificazione degli esercizi commerciali		RISTORANTE DA VIRGILIO DI GABRIELLI G. & C SNC	34.611	875	23/01/2003	609	1.827		2.437
1.5	2.10520.3.0125	Qualificazione degli esercizi commerciali		LA GALLERIA DI PIZZINGA ROCCO & C. SNC	50.370	1.320	23/01/2003	671	2.014		2.686
1.5	2.10520.3.0127	Qualificazione degli esercizi commerciali		VITELLI SRL	855.089	32.066	23/01/2003	31.941	95.823		127.764
1.5	2.10520.3.0128	Qualificazione degli esercizi commerciali		CENTRO STUDI AEFTE DI A. ARCHILLI E ASSOCIATI SRL	340.721	8.949	23/01/2003	7.550	22.650		30.200
1.5	2.10520.3.0130	Qualificazione degli esercizi commerciali		FARMACIA NUOVA DI DE LIBERO EMMANUELE LI.	8.388	315	23/01/2003	315	944		1.258
1.5	2.10520.3.0131	Qualificazione degli esercizi commerciali		LA NOVELLA DI GERLI D. E TEMPERINI S. & C. SNC	538.806	28.130	23/01/2003	27.716	83.148		110.864
1.5	2.10520.3.0132	Qualificazione degli esercizi commerciali		BAR VIALE DI GIOVANNETTI R. E TROVATO P. SNC	128.000	4.534	23/01/2003	3.259	9.777		13.036
1.5	2.10520.3.0133	Qualificazione degli esercizi commerciali		CAFFE' AUGUSTA DI PELLEGRINI D. E FALCIONE M. SNC	24.782	651	23/01/2003	479	1.436		1.915
1.5	2.10520.3.0134	Qualificazione degli esercizi commerciali		D'AURIA ANIELLO I.L.	32.000	537	23/01/2003	323	969		1.292
1.5	2.10520.3.0135	Qualificazione degli esercizi commerciali		PIZZERIA DA ANTONIO & CICCIO DI PARENTE F.& C SAS	131.472	4.657	23/01/2003	2.457	7.371		9.829
1.5	2.10520.3.0136	Qualificazione degli esercizi commerciali		THOMAS CAFE' DI GAMBA RICCARDO I.L.	15.355	403	23/01/2003	318	954		1.271
1.5	2.10520.3.0137	Qualificazione degli esercizi commerciali		FAVILLI FRANCESCO I.L.	45.931	1.206	23/01/2003	1.128	3.384		4.512
1.5	2.10520.3.0138	Qualificazione degli esercizi commerciali		CENTROMARKET DE CESARI SRL	139.405	3.502	23/01/2003	2.033	6.099		8.132
1.5	2.10520.3.0139	Qualificazione degli esercizi commerciali		FIORENZA DI PIERA PIERI & C SAS	80.037	2.051	23/01/2003	1.763	5.290		7.053
1.5	2.10520.3.0140	Qualificazione degli esercizi commerciali		GHERARDI GHERI di GHERARDI G. & C. SNC	68.638	1.803	23/01/2003	1.452	4.355		5.807
1.5	2.10520.3.0141	Qualificazione degli esercizi commerciali		EVP SYSTEMS SRL	67.521	1.751	23/01/2003	1.148	3.445		4.593
1.5	2.10520.3.0142	Qualificazione degli esercizi commerciali		VICINI SPA	817.779	15.333	23/01/2003	14.868	44.604		59.472
1.5	2.10520.3.0143	Qualificazione degli esercizi commerciali		IL GERMOGLIO DI RICCI MONICA & C. SAS	160.087	7.774	23/01/2003	5.561	16.684		22.245
1.5	2.10520.3.0144	Qualificazione degli esercizi commerciali		DA MICHELE DI ANTONGINI FEDERICO SNC	61.322	1.576	23/01/2003	571	1.713		2.284
1.5	2.10520.3.0145	Qualificazione degli esercizi commerciali		OPTI MEDICAL SRL	220.464	7.810	23/01/2003	5.363	16.090		21.454

Allegato 2 – Lista dei progetti finanziati 2000-2006
Docup Toscana Obiettivo 2 2000-2006

Misura	Codice Progetto	Titolo	Progetto coerente	Beneficiario	Progetti approvati per misura			Importi certificati			
					Importo ammissibile approvato (euro)	Contributo FESR previsto (euro)	Approvazione (data) gg/mm/aa	Contributo FESR pagato dal beneficiario finale (euro)	Contributo pubblico nazionale (euro)	Contributo privato ammissibile	Spesa Totale (euro)
1.5	2.10520.3.0146	Qualificazione degli esercizi commerciali		BUBA DI GIORDANO ANTONIO & C. SAS	319.712	11.989	23/01/2003	11.678	35.033		46.711
1.5	2.10520.3.0147	Qualificazione degli esercizi commerciali		FAELLI GIORGIO I.L.	53.000	1.878	23/01/2003	1.202	3.606		4.807
1.5	2.10520.3.0148	Qualificazione degli esercizi commerciali		EMME EMME SRL	46.220	1.214	23/01/2003	699	2.098		2.797
1.5	2.10520.3.0150	Qualificazione degli esercizi commerciali		ELETTROFORNITURE PISANE SRL	38.854	1.020	23/01/2003	575	1.725		2.300
1.5	2.10520.3.0152	Qualificazione degli esercizi commerciali		EVANGELISTI DI EVANGELISTI MIMMA MARIA & C. SAS	137.457	4.869	23/01/2003	3.545	10.634		14.179
1.5	2.10520.3.0154	Qualificazione degli esercizi commerciali		TUTTALIMENTARI DI BORELLI FABIO & C SNC	60.950	1.601	23/01/2003	1.294	3.883		5.177
1.5	2.10520.3.0156	Qualificazione degli esercizi commerciali		EDILCASA SRL	332.033	12.451	23/01/2003	8.232	24.697		32.930
1.5	2.10520.3.0157	Qualificazione degli esercizi commerciali		NONNO GIULIO DI NERI ELENA, FRANCESCO & C SNC	129.777	4.867	23/01/2003	3.023	9.070		12.094
1.5	2.10520.3.0158	Qualificazione degli esercizi commerciali		EDIVIDEO DI CARRARA LEONARDO & C SNC	90.606	4.306	23/01/2003	2.393	7.180		9.574
1.5	2.10520.3.0159	Qualificazione degli esercizi commerciali		BAR COLLO DI BIANCHI GIUSEPPE E GESARO MIRKO SNC	62.453	2.342	23/01/2003	2.075	6.226		8.301
1.5	2.10520.3.0160	Qualificazione degli esercizi commerciali		LANDI E BELCARI DI MERLINI P.R. E F. SNC	137.065	3.502	23/01/2003	2.226	6.677		8.903
1.5	2.10520.3.0161	Qualificazione degli esercizi commerciali		BACCI DANIELE & C SNC	77.677	2.038	23/01/2003	1.873	5.620		7.493
1.5	2.10520.3.0164	Qualificazione degli esercizi commerciali		CUCCUINI GABRIELLA & C SRL	36.035	946	23/01/2003	846	2.537		3.383
1.5	2.10520.3.0165	Qualificazione degli esercizi commerciali		CAVAGNARO ANTONIO I.L.	57.600	2.797	23/01/2003	2.063	6.190		8.253
1.5	2.10520.3.0166	Qualificazione degli esercizi commerciali		GUARDUCCI PATRIZIA I.L.	52.990	1.877	23/01/2003	1.358	4.074		5.432
1.5	2.10520.3.0168	Qualificazione degli esercizi commerciali		CAMARRI NINO DI GANTHALER BARBARA SNC	102.677	2.696	23/01/2003	2.077	6.230		8.307
1.5	2.10520.3.0169	Qualificazione degli esercizi commerciali		SANTORO GIOVANNI I.L.	123.564	4.374	23/01/2003	2.975	8.925		11.900
1.5	2.10520.3.0170	Qualificazione degli esercizi commerciali		GUGLIELMI ENIO & C SNC	145.380	5.452	23/01/2003	5.452	16.355		21.807
1.5	2.10520.3.0171	Qualificazione degli esercizi commerciali		MARCUCCHETTI PIETRINA I.L.	59.984	2.913	23/01/2003	1.848	5.544		7.392
1.5	2.10520.3.0172	Qualificazione degli esercizi commerciali		CONFORTINI RENZO E C DI CONFORTINI RENZO SAS	172.381	8.371	23/01/2003	5.006	15.017		20.022
1.5	2.10520.3.0174	Qualificazione degli esercizi commerciali		POGGIANI DUILIO SRL	150.070	5.316	23/01/2003	5.089	15.268		20.357
1.5	2.10520.3.0176	Qualificazione degli esercizi commerciali		R.E.S. F.LLI SOLDI SRL	427.129	20.742	23/01/2003	9.485	28.455		37.941
1.5	2.10520.3.0177	Qualificazione degli esercizi commerciali		FARIOLI LILIA I.L.	142.383	5.339	23/01/2003	3.856	11.568		15.424

Allegato 2 – Lista dei progetti finanziati 2000-2006
Docup Toscana Obiettivo 2 2000-2006

Misura	Codice Progetto	Titolo	Progetto coerente	Beneficiario	Progetti approvati per misura			Importi certificati			
					Importo ammissibile approvato (euro)	Contributo FESR previsto (euro)	Approvazione (data) gg/mm/aa	Contributo FESR pagato dal beneficiario finale (euro)	Contributo pubblico nazionale (euro)	Contributo privato ammissibile	Spesa Totale (euro)
1.5	2.10520.3.0178	Qualificazione degli esercizi commerciali		CECCARELLI MONICA I.I.	16.250	427	23/01/2003	427	1.280		1.707
1.5	2.10520.3.0181	Qualificazione degli esercizi commerciali		ARRETI IVANA I.I.	109.303	4.099	15/04/2003	3.324	9.971		13.295
1.5	2.10520.3.0182	Qualificazione degli esercizi commerciali		F.LLI BRACCI DI PRIMO BRACCI & C SAS	90.070	2.915	15/04/2003	1.913	5.740		7.653
1.5	2.10520.3.0184	Qualificazione degli esercizi commerciali		CASTELLOTTI IVANA I.I.	74.489	3.999	15/04/2003	2.349	7.046		9.394
1.5	2.10520.3.0185	Qualificazione degli esercizi commerciali		ESSE-EMME DI DI SABATINO M. & C SAS	86.993	2.828	15/04/2003	1.349	4.046		5.394
1.5	2.10520.3.0186	Qualificazione degli esercizi commerciali		BROGI DOMENICO I.I.	112.596	2.724	15/04/2003	1.973	5.918		7.891
1.5	2.10520.3.0188	Qualificazione degli esercizi commerciali		GIOIELLERIA SALVINI SRL	26.124	853	15/04/2003	417	1.252		1.669
1.5	2.10520.3.0189	Qualificazione degli esercizi commerciali		PUNTOMARE DI GERI ELENA I.I.	67.230	1.626	15/04/2003	1.122	3.366		4.488
1.5	2.10520.3.0192	Qualificazione degli esercizi commerciali		I8 KARATI SRL	127.610	3.087	15/04/2003	2.058	6.175		8.233
1.5	2.10520.3.0193	Qualificazione degli esercizi commerciali		EFFETI SPORT DI BARIA & C SNC	50.583	2.264	15/04/2003	1.384	4.152		5.536
1.5	2.10520.3.0194	Qualificazione degli esercizi commerciali		MAX 360 DI GAFFI MASSIMILIANO I.I.	27.105	656	15/04/2003	467	1.402		1.870
1.5	2.10520.3.0195	Qualificazione degli esercizi commerciali		FARALLI ALDO DI CAVALLETTO PAOLO SAS	150.811	5.655	15/04/2003	2.591	7.773		10.364
1.5	2.10520.3.0196	Qualificazione degli esercizi commerciali		CLIMAETRURIA SRL	27.863	645	15/04/2003	439	1.318		1.757
1.5	2.10520.3.0199	Qualificazione degli esercizi commerciali		GIANNARELLI NERVO DI GIANNARELLI PAOLO E C SNC	346.230	18.113	15/04/2003	18.112	54.335		72.446
1.5	2.10520.3.0200	Qualificazione degli esercizi commerciali		BAR AUTOLINEE DI ASCIONE MARIA & C. SAS	52.500	1.713	15/04/2003	852	2.557		3.410
1.5	2.10520.3.0201	Qualificazione degli esercizi commerciali		LIST DI PAGNI STEFANO & C SAS	131.025	4.913	15/04/2003	3.245	9.734		12.979
1.5	2.10520.3.0204	Qualificazione degli esercizi commerciali		BATTINI ALESSANDRA I.I.	72.202	2.708	15/04/2003	2.708	8.123		10.830
1.5	2.10520.3.0206	Qualificazione degli esercizi commerciali		BACCI FORMAGGI SRL	217.000	7.082	15/04/2003	4.447	13.341		17.788
1.5	2.10520.3.0207	Qualificazione degli esercizi commerciali		LENZI COMMERCIALE SRL	798.581	14.973	15/04/2003	14.973	44.920		59.894
1.5	2.10520.3.0208	Qualificazione degli esercizi commerciali		FARMACIA ULIVI DEL DR PIANELLI FABRIZIO I.I.	152.000	3.677	15/04/2003	2.684	8.053		10.738
1.5	2.10520.3.0209	Qualificazione degli esercizi commerciali		A.L.N. SRL	334.570	17.674	15/04/2003	6.686	20.058		26.744
1.5	2.10520.3.0210	Qualificazione degli esercizi commerciali		GRAN CAFFE' DEL PORTO DI MONCINI ALESSANDRO SAS	178.127	4.569	15/04/2003	3.135	9.404		12.539
1.5	2.10520.3.0211	Qualificazione degli esercizi commerciali		PROGEIN SRL	284.388	10.665	15/04/2003	10.665	31.994		42.658
1.5	2.10520.3.0212	Qualificazione degli esercizi commerciali		BRANDI LUCIANO I.I.	50.947	1.232	15/04/2003	737	2.211		2.948
1.5	2.10520.3.0214	Qualificazione degli esercizi commerciali		IL NUOVO GIARDINO DI FROSINI CECILIA & C SNC	162.632	4.787	15/04/2003	3.424	10.273		13.697

Allegato 2 – Lista dei progetti finanziati 2000-2006
Docup Toscana Obiettivo 2 2000-2006

Misura	Codice Progetto	Titolo	Progetto coerente	Beneficiario	Progetti approvati per misura			Importi certificati			
					Importo ammissibile approvato (euro)	Contributo FESR previsto (euro)	Approvazione (data) gg/mm/aa	Contributo FESR pagato dal beneficiario finale (euro)	Contributo pubblico nazionale (euro)	Contributo privato ammissibile	Spesa Totale (euro)
1.5	2.10520.3.0215	Qualificazione degli esercizi commerciali		CASA DEL TESSUTO DI ARRIGHI E MACCHIARINI E C SNC	97.360	5.244	15/04/2003	1.913	5.738		7.650
1.5	2.10520.3.0216	Qualificazione degli esercizi commerciali		ALPAKERO SRL	372.142	13.230	15/04/2003	8.853	26.558		35.411
1.5	2.10520.3.0217	Qualificazione degli esercizi commerciali		LUPI ANGELA I.I.	56.250	1.361	15/04/2003	983	2.950		3.934
1.5	2.10520.3.0218	Qualificazione degli esercizi commerciali		ARTURO PELLEGRINI DI G. PELLEGRINI SNC	173.962	6.524	15/04/2003	3.033	9.099		12.131
1.5	2.10520.3.0219	Qualificazione degli esercizi commerciali		PELLEGGRI & C SNC	43.817	1.060	15/04/2003	681	2.042		2.723
1.5	2.10520.3.0220	Qualificazione degli esercizi commerciali		T. CIAMPI DI PAOLO CIAMPI & C SNC	31.031	751	15/04/2003	613	1.838		2.451
1.5	2.10520.3.0221	Qualificazione degli esercizi commerciali		MARIUZ E C SAS	62.687	2.046	15/04/2003	948	2.844		3.792
1.5	2.10520.3.0222	Qualificazione degli esercizi commerciali		COOPERATIVA DI CONSUMO DI GUASTICCE SCRL	45.344	1.700	15/04/2003	1.190	3.570		4.760
1.5	2.10520.3.0223	Qualificazione degli esercizi commerciali		BAR RISTORANTE LA SCOGLIERA DI ISEPPI EMMA I.I.	302.500	13.542	15/04/2003	6.153	18.458		24.610
1.5	2.10520.3.0224	Qualificazione degli esercizi commerciali		CAFFETTERIA DUCALE DI VIVOLI PAOLO & C. SAS	117.689	3.838	15/04/2003	3.181	9.542		12.722
1.5	2.10520.3.0225	Qualificazione degli esercizi commerciali		PEO BAR DI GIALLINI LUCIANA E C SAS	134.406	5.040	15/04/2003	4.405	13.214		17.619
1.5	2.10520.3.0226	Qualificazione degli esercizi commerciali		GAROFANI MASSIMO I.I.	35.786	866	15/04/2003	566	1.697		2.263
1.5	2.10520.3.0227	Qualificazione degli esercizi commerciali		MANIA DI NICCOLI MASSIMO & C SNC	60.000	1.958	15/04/2003	1.182	3.547		4.730
1.5	2.10520.3.0228	Qualificazione degli esercizi commerciali		RICCI LUANA I.I.	210.323	7.461	15/04/2003	3.471	10.412		13.882
1.5	2.10520.3.0229	Qualificazione degli esercizi commerciali		LORENZETTI FRANCESCO I.I.	35.786	866	15/04/2003	747	2.241		2.988
1.5	2.10520.3.0230	Qualificazione degli esercizi commerciali		CROCINO DI G. DIAZ, N. VERENICE & G. LIBELKIS SNC	42.516	1.028	15/04/2003	753	2.260		3.013
1.5	2.10520.3.0231	Qualificazione degli esercizi commerciali		COLLEBELLO di CERRAI LAURA & C. SNC	98.497	2.290	15/04/2003	1.726	5.178		6.905
1.5	2.10520.3.0233	Qualificazione degli esercizi commerciali		NON SOLO ANGELI DI TRIZZA MARIA CONCETTA & C SNC	71.000	1.718	15/04/2003	1.091	3.274		4.366
1.5	2.10520.3.0236	Qualificazione degli esercizi commerciali		RED FOX DI CECCARELLI CARLO & C SAS	22.400	731	15/04/2003	457	1.372		1.829
1.5	2.10520.3.0237	Qualificazione degli esercizi commerciali		BALDI ROSANNA I.I.	112.704	4.226	15/04/2003	1.723	5.170		6.894
1.5	2.10520.3.0239	Qualificazione degli esercizi commerciali		SICARGAS SRL	44.787	840	15/04/2003	807	2.422		3.229
1.5	2.10520.3.0240	Qualificazione degli esercizi commerciali		TARGET SECURITY SRL	145.879	3.529	15/04/2003	2.385	7.154		9.538
1.5	2.10520.3.0241	Qualificazione degli esercizi commerciali		SOTEA SISTEM SRL	235.945	7.700	15/04/2003	3.948	11.845		15.793
1.5	2.10520.3.0242	Qualificazione degli esercizi commerciali		SANTI DI SANTI GALLIANO & C. SAS	137.639	4.624	15/04/2003	2.203	6.608		8.811

Allegato 2 – Lista dei progetti finanziati 2000-2006
Docup Toscana Obiettivo 2 2000-2006

Misura	Codice Progetto	Titolo	Progetto coerente	Beneficiario	Progetti approvati per misura			Importi certificati			
					Importo ammissibile approvato (euro)	Contributo FESR previsto (euro)	Approvazione (data) gg/mm/aa	Contributo FESR pagato dal beneficiario finale (euro)	Contributo pubblico nazionale (euro)	Contributo privato ammissibile	Spesa Totale (euro)
1.5	2.10520.3.0243	Qualificazione degli esercizi commerciali		BAR COMMERCIO DI LUNGHI VIVENZA I.I.	58.334	1.411	15/04/2003	809	2.427		3.236
1.5	2.10520.3.0245	Qualificazione degli esercizi commerciali		NOCERA MARIANNA I.I.	19.670	738	15/04/2003	315	945		1.260
1.5	2.10520.3.0246	Qualificazione degli esercizi commerciali		L.B.S. DI LUTI GIANLUCA & C SAS	82.067	2.678	15/04/2003	1.479	4.438		5.917
1.5	2.10520.3.0247	Qualificazione degli esercizi commerciali		DAL CANTO FRANCESCA I.I.	30.864	747	15/04/2003	638	1.915		2.554
1.5	2.10520.3.0249	Qualificazione degli esercizi commerciali		LUNA ROSSA SNC DI CECCHI CLAUDIA E BERTAGNI AURELI SNC	125.744	5.281	16/07/2003	3.125	9.374		12.499
1.5	2.10520.3.0250	Qualificazione degli esercizi commerciali		OSTERIA LA NUOVA DISPENSA DI SCOTTO OMAR I.I.	42.988	1.612	16/07/2003	1.342	4.027		5.369
1.5	2.10520.3.0252	Qualificazione degli esercizi commerciali		MAURIZIO ROSSI SRL	37.475	1.205	16/07/2003	1.135	3.404		4.538
1.5	2.10520.3.0253	Qualificazione degli esercizi commerciali		MANCINI LILIANA & LIVIA SNC	357.896	13.421	16/07/2003	10.881	32.642		43.523
1.5	2.10520.3.0254	Qualificazione degli esercizi commerciali		POWER BIKE SRL	694.832	36.866	16/07/2003	34.083	102.248		136.330
1.5	2.10520.3.0255	Qualificazione degli esercizi commerciali		CINQUINI UMBERTA & C SNC	24.108	577	16/07/2003	233	698		931
1.5	2.10520.3.0256	Qualificazione degli esercizi commerciali		PLAYA PARAISO DI PUCINO MARCO I.I.	135.248	3.236	16/07/2003	1.430	4.291		5.722
1.5	2.10520.3.0258	Qualificazione degli esercizi commerciali		MINI OUTLET DI MALATESTA FEDERICA E C. SNC	12.466	298	16/07/2003	145	435		580
1.5	2.10520.3.0259	Qualificazione degli esercizi commerciali		REDEC DI REDA FRANCA E C SAS	80.596	1.928	16/07/2003	954	2.863		3.817
1.5	2.10520.3.0261	Qualificazione degli esercizi commerciali		LA DOLCE VITA SRL	22.345	535	16/07/2003	450	1.350		1.799
1.5	2.10520.3.0262	Qualificazione degli esercizi commerciali		RISTORANTE I TRE CANTONI DI CATOCCI ROBERTA I.I.	65.799	1.563	16/07/2003	1.076	3.228		4.304
1.5	2.10520.3.0263	Qualificazione degli esercizi commerciali		OMBRA DELLA SERA DI DICIOTTI, FAZIO M. & C. SNC	110.675	2.075	16/07/2003	2.075	6.225		8.301
1.5	2.10520.3.0264	Qualificazione degli esercizi commerciali		STREGA DI DE SIMONI FABRIZIO & C SNC	134.367	4.334	16/07/2003	2.723	8.169		10.892
1.5	2.10520.3.0265	Qualificazione degli esercizi commerciali		OTTICA GIOIELLERIA ROSSI DI ROSSI G. & C SAS	254.693	8.220	16/07/2003	4.867	14.600		19.466
1.5	2.10520.3.0266	Qualificazione degli esercizi commerciali		TRATTORIA IL TRAMAGLIO DI CARBONARO A. I.I.	39.906	1.496	16/07/2003	1.253	3.759		5.012
1.5	2.10520.3.0268	Qualificazione degli esercizi commerciali		FORMICA EZIO ENRICO I.I.	92.259	2.969	16/07/2003	1.311	3.932		5.242
1.5	2.10520.3.0270	Qualificazione degli esercizi commerciali		LENZI E MORGANTINI SNC	23.100	552	16/07/2003	378	1.133		1.510

Allegato 2 – Lista dei progetti finanziati 2000-2006
Docup Toscana Obiettivo 2 2000-2006

Misura	Codice Progetto	Titolo	Progetto coerente	Beneficiario	Progetti approvati per misura			Importi certificati			
					Importo ammissibile approvato (euro)	Contributo FESR previsto (euro)	Approvazione (data) gg/mm/aa	Contributo FESR pagato dal beneficiario finale (euro)	Contributo pubblico nazionale (euro)	Contributo privato ammissibile	Spesa Totale (euro)
1.5	2.10520.3.0271	Qualificazione degli esercizi commerciali		MAURIZIO ROSSI SRL	79.846	2.539	16/07/2003	2.391	7.172		9.562
1.5	2.10520.3.0272	Qualificazione degli esercizi commerciali		MOTEL RIST.SNACK BAR AL CACCIATORE DI BERTI A I.L.	169.290	3.737	16/07/2003	3.135	9.404		12.539
1.5	2.10520.3.0274	Qualificazione degli esercizi commerciali		LOCANDA LA POSTA DI GRAZIANI E TONELLI SNC	75.857	2.444	16/07/2003	2.166	6.498		8.664
1.5	2.10520.3.0275	Qualificazione degli esercizi commerciali		ZETA TEAM SRL	90.350	2.160	16/07/2003	1.247	3.741		4.989
1.5	2.10520.3.0276	Qualificazione degli esercizi commerciali		MARE BLU DI ACQUAVIA LUCIA I.L.	70.470	2.643	16/07/2003	1.949	5.848		7.797
1.5	2.10520.3.0277	Qualificazione degli esercizi commerciali		CANESTRELLI PETROLI DI CANESTRELLI R. & C SAS	711.665	26.687	16/07/2003	16.245	48.736		64.981
1.5	2.10520.3.0279	Qualificazione degli esercizi commerciali		L'APE REGINA DI BONINI SERGIO I.L.	87.963	3.299	16/07/2003	3.235	9.705		12.940
1.5	2.10520.3.0280	Qualificazione degli esercizi commerciali		CRONOS DI CAVALIERE PALMINO & C SNC	57.178	1.845	16/07/2003	844	2.532		3.375
1.5	2.10520.3.0281	Qualificazione degli esercizi commerciali		LA NOVELLA DI GERLI D. E TEMPERINI S. & C. SNC	94.361	4.131	16/07/2003	2.692	8.076		10.768
1.5	2.10520.3.0282	Qualificazione degli esercizi commerciali		SINTEC DI DI COCCO TIZIANO & C SAS	148.675	5.575	16/07/2003	4.902	14.707		19.610
1.5	2.10520.3.0283	Qualificazione degli esercizi commerciali		ROSSI MARCELLO I.L.	22.006	710	16/07/2003	444	1.333		1.777
1.5	2.10520.3.0284	Qualificazione degli esercizi commerciali		PUNTO STOCK DI SIGHENZI SONIA E C. SAS	51.600	1.235	16/07/2003	1.235	3.704		4.939
1.5	2.10520.3.0285	Qualificazione degli esercizi commerciali		MAESTRALE SRL	129.330	4.174	16/07/2003	2.250	6.750		9.000
1.5	2.10520.3.0286	Qualificazione degli esercizi commerciali		MAESTRALE SRL	122.057	3.940	16/07/2003	2.141	6.422		8.563
1.5	2.10520.3.0287	Qualificazione degli esercizi commerciali		TABACCHERIA SOLDATI DI SOLDATI GIOVANNA I.L.	160.579	6.022	16/07/2003	5.061	15.182		20.242
1.5	2.10520.3.0288	Qualificazione degli esercizi commerciali		TABACCHERIA SOLDATI DI SOLDATI GIOVANNA I.L.	30.418	1.141	16/07/2003	1.104	3.313		4.418
1.5	2.10520.3.0289	Qualificazione degli esercizi commerciali		LA VECCHIA OSTERIA DI CATONI STEFANIA & C SAS	29.111	697	16/07/2003	402	1.206		1.608
1.5	2.10520.3.0291	Qualificazione degli esercizi commerciali		SOLEMAR SRL	137.758	5.166	16/07/2003	3.673	11.018		14.691
1.5	2.10520.3.0292	Qualificazione degli esercizi commerciali		CAPOCCHI LUCA I.L.	120.000	3.873	16/07/2003	2.377	7.130		9.507
1.5	2.10520.3.0293	Qualificazione degli esercizi commerciali		FEDAVID DI ABBRUZZESE DAVIDE & C SNC	291.639	10.936	16/07/2003	9.961	29.884		39.846
1.5	2.10520.3.0294	Qualificazione degli esercizi commerciali		GELATERIA POPOLARE DUE SRL	220.483	7.114	16/07/2003	2.952	8.855		11.807

Allegato 2 – Lista dei progetti finanziati 2000-2006
Docup Toscana Obiettivo 2 2000-2006

Misura	Codice Progetto	Titolo	Progetto coerente	Beneficiario	Progetti approvati per misura			Importi certificati			
					Importo ammissibile approvato (euro)	Contributo FESR previsto (euro)	Approvazione (data) gg/mm/aa	Contributo FESR pagato dal beneficiario finale (euro)	Contributo pubblico nazionale (euro)	Contributo privato ammissibile	Spesa Totale (euro)
1.5	2.10520.3.0295	Qualificazione degli esercizi commerciali		CLAUDIO ROSATI E SIMONE SICH I SNC	132.650	4.974	16/07/2003	3.669	11.007		14.676
1.5	2.10520.3.0297	Qualificazione degli esercizi commerciali		CORUCCI IVO I.L.	43.375	1.038	16/07/2003	590	1.771		2.361
1.5	2.10520.3.0298	Qualificazione degli esercizi commerciali		SOLEMAR SRL	195.600	7.335	16/07/2003	4.760	14.279		19.039
1.5	2.10520.3.0299	Qualificazione degli esercizi commerciali		CASA DEL SALOTTO DI SPEDIACCI & C. SRL	561.714	24.865	16/07/2003	18.513	55.540		74.054
1.5	2.10520.3.0300	Qualificazione degli esercizi commerciali		PAROLINI LUCIANO I.L.	160.875	6.033	16/07/2003	5.682	17.045		22.727
1.5	2.10520.3.0301	Qualificazione degli esercizi commerciali		GESICAR SRL	171.554	4.105	16/07/2003	2.540	7.620		10.160
1.5	2.10520.3.0302	Qualificazione degli esercizi commerciali		CARTOCENTRO SRL	73.062	1.748	16/07/2003	1.586	4.758		6.345
1.5	2.10520.3.0303	Qualificazione degli esercizi commerciali		OTTICA CASATA DI SONIA BIANCHI & C SNC	32.727	783	16/07/2003	374	1.123		1.497
1.5	2.10520.3.0304	Qualificazione degli esercizi commerciali		CALZATURE TINTI DI SFORZI MARIA ROSA I.L.	68.645	1.642	16/07/2003	1.284	3.853		5.138
1.5	2.10520.3.0305	Qualificazione degli esercizi commerciali		CAFFE' ARIOSTO DI ROLANDI ROLANDO & C SNC	174.950	7.673	16/07/2003	4.831	14.492		19.322
1.5	2.10520.3.0306	Qualificazione degli esercizi commerciali		SORSI E BOCCONI DI ELIO BARSOTTI E C. SNC	242.126	12.866	16/07/2003	5.563	16.689		22.252
1.5	2.10520.3.0307	Qualificazione degli esercizi commerciali		S.L.A.C. SRL	175.608	4.202	16/07/2003	2.453	7.359		9.813
1.5	2.10520.3.0308	Qualificazione degli esercizi commerciali		BEGNARDI LUCA I.L.	34.258	820	16/07/2003	646	1.938		2.584
1.5	2.10520.3.0310	Qualificazione degli esercizi commerciali		VITTORIA SPA	1.643.320	30.812	16/07/2003	10.106	30.319		40.426
1.5	2.10520.3.0311	Qualificazione degli esercizi commerciali		AUTOGRILL B.D.S.DI BAGNERINI DOLORES SANDRA SNC	1.280.000	48.000	16/07/2003	31.982	95.947		127.929
1.5	2.10520.3.0312	Qualificazione degli esercizi commerciali		CALDORI DI CALDORI PAOLO & C. SNC	140.350	4.530	16/07/2003	2.146	6.439		8.586
1.5	2.10520.3.0313	Qualificazione degli esercizi commerciali		RIST. LA VECCHIA SENESE DI PERNICE VINCENZO I.L.	342.942	11.069	16/07/2003	6.363	19.089		25.452
1.5	2.10520.3.0315	Qualificazione degli esercizi commerciali		LÚCCINI ERMANNO I.L.	33.200	794	16/07/2003	614	1.843		2.458
1.5	2.10520.3.0316	Qualificazione degli esercizi commerciali		PAPONI AURORA I.L.	208.900	10.380	16/07/2003	7.284	21.853		29.138
1.5	2.10520.3.0317	Qualificazione degli esercizi commerciali		OUTLET DI BIASINI CHIARA I.L.	26.131	625	16/07/2003	436	1.308		1.744
1.5	2.10520.3.0318	Qualificazione degli esercizi commerciali		CASALINI FLAVIO & C. SAS	620.345	32.054	16/07/2003	18.333	54.998		73.330
1.5	2.10520.3.0319	Qualificazione degli esercizi commerciali		BASTIANO AUTODEMOLIZIONI di CORSI CARLO I.L.	80.000	1.572	16/07/2003	1.252	3.755		5.007
1.5	2.10520.3.0320	Qualificazione degli esercizi commerciali		IL CANOVACCIO DI D'ONOFRIO DAVIDE I.L.	99.950	2.391	16/07/2003	1.644	4.932		6.576
1.5	2.10520.3.0321	Qualificazione degli esercizi commerciali		IL GRETANO SRL	151.522	5.682	16/07/2003	5.090	15.270		20.360

Allegato 2 – Lista dei progetti finanziati 2000-2006
Docup Toscana Obiettivo 2 2000-2006

Misura	Codice Progetto	Titolo	Progetto coerente	Beneficiario	Progetti approvati per misura			Importi certificati			
					Importo ammissibile approvato (euro)	Contributo FESR previsto (euro)	Approvazione (data) gg/mm/aa	Contributo FESR pagato dal beneficiario finale (euro)	Contributo pubblico nazionale (euro)	Contributo privato ammissibile	Spesa Totale (euro)
1.5	2.10520.3.0322	Qualificazione degli esercizi commerciali		BRISCIANI MATTEO I.L.	30.394	724	16/07/2003	426	1.277		1.702
1.5	2.10520.3.0323	Qualificazione degli esercizi commerciali		A.S.PE.R.A. SRL	18.500	442	16/07/2003	311	932		1.242
1.5	2.10520.3.0325	Qualificazione degli esercizi commerciali		KURCOVA OTTA I.L.	58.476	1.887	16/07/2003	795	2.385		3.180
1.5	2.10520.3.0326	Qualificazione degli esercizi commerciali		SUMMERTIME DI TOSI M. & C SAS	17.557	420	16/07/2003	276	828		1.104
1.5	2.10520.3.0327	Qualificazione degli esercizi commerciali		PAOLINI FRANCO I.L.	25.123	601	16/07/2003	441	1.322		1.763
1.5	2.10520.3.0328	Qualificazione degli esercizi commerciali		EDIL POINT di PIERACCINI F. E C. SNC	644.953	24.186	16/07/2003	19.444	58.333		77.777
1.5	2.10520.3.0329	Qualificazione degli esercizi commerciali		FORESTIERI GIULIANA I.L.	5.500	132	16/07/2003	102	306		408
1.5	2.10520.3.0330	Qualificazione degli esercizi commerciali		LA PANTOFOLA di SUGGI LUCIANO & C. SAS	34.936	836	16/07/2003	489	1.466		1.955
1.5	2.10520.3.0331	Qualificazione degli esercizi commerciali		NAUTICA GE.FI.BI. DI GERINI ALBERTO & C SAS	114.312	5.060	16/07/2003	3.645	10.934		14.579
1.5	2.10520.3.0332	Qualificazione degli esercizi commerciali		MARY & STEFANIA DI PICCHIANTI MARIA & C. SNC	10.300	246	16/07/2003	227	681		908
1.5	2.10520.3.0333	Qualificazione degli esercizi commerciali		AMBROSIANI MAURO I.L.	53.000	994	16/07/2003	994	2.981		3.975
1.5	2.10520.3.0334	Qualificazione degli esercizi commerciali		GIOMI ADRIANO DI GIOMI R. GIOMI M. & C. SNC	121.300	3.915	16/07/2003	2.699	8.096		10.795
1.5	2.10520.3.0336	Qualificazione degli esercizi commerciali		ALL OFFICE TECHNOLOGY SYSTEM SRL	264.300	13.913	15/10/2003	9.788	29.364		39.152
1.5	2.10520.3.0337	Qualificazione degli esercizi commerciali		IL MANGIAPANE DI LAMPREDI MANOLA I.L.	83.003	3.113	15/10/2003	2.045	6.136		8.181
1.5	2.10520.3.0339	Qualificazione degli esercizi commerciali		MIDA 85 DI ARENA MARIA I.L.	90.401	2.812	15/10/2003	1.322	3.966		5.287
1.5	2.10520.3.0340	Qualificazione degli esercizi commerciali		NATH NATH SRL	132.899	4.134	15/10/2003	3.467	10.401		13.867
1.5	2.10520.3.0342	Qualificazione degli esercizi commerciali		I.C.E. IMMOBILIARE COMMERCIALE ELETTRONICA SRL	114.842	4.031	15/10/2003	2.518	7.555		10.073
1.5	2.10520.3.0346	Qualificazione degli esercizi commerciali		GERIST. SRL	183.249	4.210	15/10/2003	3.316	9.947		13.263
1.5	2.10520.3.0347	Qualificazione degli esercizi commerciali		ARAGOSTA SRL	80.000	1.838	15/10/2003	1.067	3.200		4.267
1.5	2.10520.3.0348	Qualificazione degli esercizi commerciali		SUPER LUNIGIANA SRL	1.085.615	58.133	15/10/2003	24.054	72.161		96.214
1.5	2.10520.3.0349	Qualificazione degli esercizi commerciali		ELBANA MOBILI SRL	228.279	5.208	15/10/2003	2.331	6.993		9.324
1.5	2.10520.3.0350	Qualificazione degli esercizi commerciali		G. & G. DI GIUSTARINI GIGLIOLA & C. SAS	247.528	9.282	15/10/2003	8.325	24.974		33.299
1.5	2.10520.3.0351	Qualificazione degli esercizi commerciali		CIOLFI MARIA ROSA I.L.	32.912	1.020	15/10/2003	646	1.939		2.585
1.5	2.10520.3.0352	Qualificazione degli esercizi commerciali		BAGNOLI G. E C DI BAGNOLI GIAN CARLA SAS	347.869	7.934	15/10/2003	6.448	19.343		25.791

Allegato 2 – Lista dei progetti finanziati 2000-2006
Docup Toscana Obiettivo 2 2000-2006

Misura	Codice Progetto	Titolo	Progetto coerente	Beneficiario	Progetti approvati per misura			Importi certificati			
					Importo ammissibile approvato (euro)	Contributo FESR previsto (euro)	Approvazione (data) gg/mm/aa	Contributo FESR pagato dal beneficiario finale (euro)	Contributo pubblico nazionale (euro)	Contributo privato ammissibile	Spesa Totale (euro)
1.5	2.10520.3.0353	Qualificazione degli esercizi commerciali		EUROPEAN SOCIETY OF TECHNOLOGY FOR ROLE SRL	157.799	3.584	15/10/2003	1.996	5.988		7.984
1.5	2.10520.3.0354	Qualificazione degli esercizi commerciali		BIOSTOCK SRL	61.400	1.411	15/10/2003	744	2.231		2.974
1.5	2.10520.3.0355	Qualificazione degli esercizi commerciali		HIPPO CAFFE' DI MAGGIANI SARA SAS	35.663	1.109	15/10/2003	1.055	3.165		4.220
1.5	2.10520.3.0356	Qualificazione degli esercizi commerciali		ERBORIST. DR. T.AMATO DI AMATO E BARTOLOZZI SNC	28.056	645	15/10/2003	408	1.225		1.634
1.5	2.10520.3.0357	Qualificazione degli esercizi commerciali		ATLANTIC STAR di PONZETTA G. A. & E. SNC	158.059	3.631	15/10/2003	2.329	6.988		9.317
1.5	2.10520.3.0359	Qualificazione degli esercizi commerciali		RISTORO RE DI PUGLIA-AVOLA DI SPERANDEO S. I.I.	154.729	3.063	15/10/2003	2.784	8.351		11.135
1.5	2.10520.3.0360	Qualificazione degli esercizi commerciali		MEMOLI LIBERATO I.I.	50.777	1.072	15/10/2003	711	2.134		2.845
1.5	2.10520.3.0361	Qualificazione degli esercizi commerciali		D'AMICO CARMELA I.I.	87.975	3.299	15/10/2003	2.639	7.918		10.558
1.5	2.10520.3.0363	Qualificazione degli esercizi commerciali		CLIMAX SRL	257.000	6.719	15/10/2003	4.864	14.591		19.454
1.5	2.10520.3.0365	Qualificazione degli esercizi commerciali		IL FORNARETTO SRL	26.616	828	15/10/2003	532	1.595		2.127
1.5	2.10520.3.0367	Qualificazione degli esercizi commerciali		IL MONILE DI NOCCIOLI MANRICO & C. SAS	83.292	1.914	15/10/2003	1.887	5.662		7.550
1.5	2.10520.3.0368	Qualificazione degli esercizi commerciali		F.LLI GRILLO & C. SRL	210.000	6.532	15/10/2003	4.153	12.458		16.611
1.5	2.10520.3.0369	Qualificazione degli esercizi commerciali		BOCCINI BRUNO I.I.	189.051	4.148	15/10/2003	2.622	7.866		10.487
1.5	2.10520.3.0371	Qualificazione degli esercizi commerciali		CALIDARIO SRL	269.869	8.295	15/10/2003	5.592	16.776		22.367
1.5	2.10520.3.0372	Qualificazione degli esercizi commerciali		OREFICERIA SARDI DI SARDI NICOLA & C SAS	125.075	2.872	15/10/2003	2.167	6.501		8.669
1.5	2.10520.3.0373	Qualificazione degli esercizi commerciali		BAR CRISPI DI MERCANTI MASSIMILIANO I.I.	79.524	2.474	15/10/2003	1.702	5.106		6.807
1.5	2.10520.3.0374	Qualificazione degli esercizi commerciali		BORRINI EMMA IN BEGHETTI I.I.	45.090	919	15/10/2003	652	1.956		2.607
1.5	2.10520.3.0375	Qualificazione degli esercizi commerciali		POLVEROSI SANDRA E C SAS	80.799	3.030	15/10/2003	2.442	7.325		9.767
1.5	2.10520.3.0376	Qualificazione degli esercizi commerciali		LUNICOFFEE SRL	437.228	9.190	15/10/2003	9.190	27.570		36.759
1.5	2.10520.3.0377	Qualificazione degli esercizi commerciali		CAIAZZA LUIGI I.I.	38.000	1.182	15/10/2003	1.050	3.151		4.201
1.5	2.10520.3.0378	Qualificazione degli esercizi commerciali		ROSSI ALESSANDRO I.I.	116.815	4.381	15/10/2003	2.959	8.876		11.834
1.5	2.10520.3.0379	Qualificazione degli esercizi commerciali		MARINI MARIO I.I.	493.699	21.191	15/10/2003	15.395	46.185		61.580
1.5	2.10520.3.0380	Qualificazione degli esercizi commerciali		DIMA ANTONIO I.I.	59.713	1.348	15/10/2003	589	1.766		2.355
1.5	2.10520.3.0381	Qualificazione degli esercizi commerciali		FONTANA GUIDO I.I.	107.932	2.297	15/10/2003	1.585	4.754		6.339
1.5	2.10520.3.0382	Qualificazione degli esercizi commerciali		CALAMORESCA BEACH DI BONISTALLI P. E NARDI D. SNC	108.610	2.495	15/10/2003	1.387	4.161		5.547

Allegato 2 – Lista dei progetti finanziati 2000-2006
Docup Toscana Obiettivo 2 2000-2006

Misura	Codice Progetto	Titolo	Progetto coerente	Beneficiario	Progetti approvati per misura			Importi certificati			
					Importo ammissibile approvato (euro)	Contributo FESR previsto (euro)	Approvazione (data) gg/mm/aa	Contributo FESR pagato dal beneficiario finale (euro)	Contributo pubblico nazionale (euro)	Contributo privato ammissibile	Spesa Totale (euro)
1.5	2.10520.3.0384	Qualificazione degli esercizi commerciali		CANTINA PIAN DEL MELO DI FRESCHI E MARRACCINI SNC	28.400	653	15/10/2003	612	1.837		2.450
1.5	2.10520.3.0385	Qualificazione degli esercizi commerciali		Q.D.T. QUALCOSA DI TRAVOLGENTE FIRENZE SRL	67.319	1.547	15/10/2003	598	1.795		2.393
1.5	2.10520.3.0386	Qualificazione degli esercizi commerciali		DESIO & ROBE' SRL	4.906.000	91.988	15/10/2003	43.638	130.913		174.551
1.5	2.10520.3.0387	Qualificazione degli esercizi commerciali		CAPPELLI DI CAPPELLI PAOLO, PAOLA E PRIMETTO SNC	153.055	5.740	15/10/2003	4.649	13.946		18.594
1.5	2.10520.3.0388	Qualificazione degli esercizi commerciali		MASETTI MARCO I.L.	27.574	574	15/10/2003	338	1.015		1.353
1.5	2.10520.3.0389	Qualificazione degli esercizi commerciali		TUNNEL DI FONTANINI TORRE GIOVANNA & OLIVA SNC	43.750	1.244	15/10/2003	1.101	3.302		4.402
1.5	2.10520.3.0391	Qualificazione degli esercizi commerciali		FRATELLI AICHTA DI GIOVANNI STECKLI & C. SAS	38.000	873	15/10/2003	574	1.722		2.296
1.5	2.10520.3.0392	Qualificazione degli esercizi commerciali		MOBILI PARIETTI DI PARIETTI ELIO E C SNC	136.064	3.126	15/10/2003	2.083	6.249		8.332
1.5	2.10520.3.0393	Qualificazione degli esercizi commerciali		SAFE & LOCK SRL	128.340	2.757	15/10/2003	1.800	5.401		7.201
1.5	2.10520.3.0394	Qualificazione degli esercizi commerciali		LUIGI PATRIZIA I.L.	159.209	3.658	15/10/2003	3.230	9.691		12.921
1.5	2.10520.3.0396	Qualificazione degli esercizi commerciali		SAIU RICCARDO I.L.	26.014	597	15/10/2003	373	1.120		1.493
1.5	2.10520.3.0397	Qualificazione degli esercizi commerciali		LINEA UFFICIO DI FERRINI S. E GIULIANI A. SNC	21.000	482	15/10/2003	305	915		1.221
1.5	2.10520.3.0398	Qualificazione degli esercizi commerciali		ZOI MONICA I.L.	12.360	284	15/10/2003	194	582		776
1.5	2.10520.3.0399	Qualificazione degli esercizi commerciali		BROTINI SPA	293.434	6.742	21/10/2003	4.627	13.880		18.507
1.5	2.10520.4.0400	Qualificazione degli esercizi commerciali		GF-ONE DI CECCHI GIANFRANCO & C SAS	36.984	1.244	21/01/2004	582	1.747		2.329
1.5	2.10520.4.0401	Qualificazione degli esercizi commerciali		NOBILE BENEDETTO I.L.	248.080	9.418	21/01/2004	8.693	26.079		34.773
1.5	2.10520.4.0402	Qualificazione degli esercizi commerciali		ZANAGLIA SRL	205.105	6.861	21/01/2004	3.701	11.103		14.804
1.5	2.10520.4.0404	Qualificazione degli esercizi commerciali		COOPERATIVA CAMPAGNA RIBELLE SCRL	92.434	4.295	21/01/2004	3.289	9.867		13.156
1.5	2.10520.4.0405	Qualificazione degli esercizi commerciali		CAMARRI RAGAZZI DI COLASANTI RICCARDO & C SNC	147.530	4.485	21/01/2004	1.775	5.326		7.101
1.5	2.10520.4.0406	Qualificazione degli esercizi commerciali		PASTICCERIA L'ORCHIDEA DI TAMMARO D. & C. SNC	436.244	16.359	21/01/2004	14.410	43.230		57.640
1.5	2.10520.4.0407	Qualificazione degli esercizi commerciali		QUARTIERI ROMANA & C. SAS	296.284	16.287	21/01/2004	7.235	21.705		28.940
1.5	2.10520.4.0408	Qualificazione degli esercizi commerciali		SABATINI SRL	70.000	2.354	21/01/2004	1.850	5.549		7.399
1.5	2.10520.4.0410	Qualificazione degli esercizi commerciali		IL POZZO DI BONISTALLI LUCA & C SAS	281.320	9.462	21/01/2004	8.346	25.037		33.383
1.5	2.10520.4.0412	Qualificazione degli esercizi commerciali		IRR. SRL	98.240	3.684	21/01/2004	3.372	10.117		13.489

Allegato 2 – Lista dei progetti finanziati 2000-2006
Docup Toscana Obiettivo 2 2000-2006

Misura	Codice Progetto	Titolo	Progetto coerente	Beneficiario	Progetti approvati per misura			Importi certificati			
					Importo ammissibile approvato (euro)	Contributo FESR previsto (euro)	Approvazione (data) gg/mm/aa	Contributo FESR pagato dal beneficiario finale (euro)	Contributo pubblico nazionale (euro)	Contributo privato ammissibile	Spesa Totale (euro)
1.5	2.10520.4.0414	Qualificazione degli esercizi commerciali		ANGELINI SIMONETTA - BAR IL PUNTO LL	137.445	5.154	21/01/2004	4.558	13.674		18.233
1.5	2.10520.4.0416	Qualificazione degli esercizi commerciali		ATLANTICA SRL	100.000	2.482	21/01/2004	1.478	4.434		5.912
1.5	2.10520.4.0418	Qualificazione degli esercizi commerciali		BAR PIZZERIA LUNA MORENA DI MAZZI ANTONELLA II.	43.300	1.075	21/01/2004	438	1.314		1.752
1.5	2.10520.4.0419	Qualificazione degli esercizi commerciali		LE DELIZIE DEL MARE SRL	54.654	1.838	21/01/2004	1.175	3.525		4.699
1.5	2.10520.4.0420	Qualificazione degli esercizi commerciali		TRISCORNIA CLAUDIO I.I.	18.570	705	21/01/2004	364	1.092		1.456
1.5	2.10520.4.0421	Qualificazione degli esercizi commerciali		S.N.C. BERI ALESSANDRA & C SNC	207.000	7.763	21/01/2004	6.731	20.193		26.924
1.5	2.10520.4.0422	Qualificazione degli esercizi commerciali		FRA.MA.RE SRL	111.975	2.063	21/01/2004	1.657	4.970		6.626
1.5	2.10520.4.0423	Qualificazione degli esercizi commerciali		SOFIA E.GIO. DI CARDELLINI ELENA & C. SAS	102.536	3.449	21/01/2004	2.098	6.294		8.392
1.5	2.10520.4.0424	Qualificazione degli esercizi commerciali		ROST. PIZZ. SU PORCEDDU DI ZUCCA SANDRA I.I.	80.009	2.691	21/01/2004	2.002	6.006		8.007
1.5	2.10520.4.0425	Qualificazione degli esercizi commerciali		BIANCHI LISA I.I.	24.761	615	21/01/2004	314	942		1.256
1.5	2.10520.4.0426	Qualificazione degli esercizi commerciali		IL POZZO DI BONISTALLI LUCA & C SAS	96.258	3.238	21/01/2004	2.323	6.970		9.293
1.5	2.10520.4.0427	Qualificazione degli esercizi commerciali		DELIZIE DELLA VALDORCIA PIENZA DI GAROSI L.&C SNC	140.561	5.271	21/01/2004	5.271	15.813		21.084
1.5	2.10520.4.0429	Qualificazione degli esercizi commerciali		L'EMILIANA SRL	161.413	7.501	21/01/2004	5.355	16.064		21.419
1.5	2.10520.4.0430	Qualificazione degli esercizi commerciali		ELECTRONIC CENTER DI VIGNOLI ANTONELLA II.	48.488	1.818	21/01/2004	1.294	3.883		5.177
1.5	2.10520.4.0431	Qualificazione degli esercizi commerciali		GUALTIEROTTI SANDRO I.I.	18.500	447	21/01/2004	410	1.231		1.642
1.5	2.10520.4.0432	Qualificazione degli esercizi commerciali		PESCA SPORT DI GIULI MICHELE & C SAS	106.663	3.587	21/01/2004	2.113	6.340		8.453
1.5	2.10520.4.0433	Qualificazione degli esercizi commerciali		EMME DI SERVICE DI D'ONOFRIO DANIELE I.I.	44.753	1.111	21/01/2004	731	2.193		2.924
1.5	2.10520.4.0434	Qualificazione degli esercizi commerciali		CAPITONI MARCO I.I.	85.107	2.112	21/01/2004	966	2.899		3.865
1.5	2.10520.4.0435	Qualificazione degli esercizi commerciali		NENCINI VANIA I.I.	825.273	38.350	21/01/2004	21.240	63.719		84.958
1.5	2.10520.4.0437	Qualificazione degli esercizi commerciali		RIST.LE FORNACELLE DI GIORDANI GIORDANO & C. SNC	316.942	11.885	21/01/2004	9.457	28.371		37.828
1.5	2.10520.4.0440	Qualificazione degli esercizi commerciali		GRIFOGAS SRL	22.111	744	21/01/2004	403	1.208		1.611
1.5	2.10520.4.0441	Qualificazione degli esercizi commerciali		FARMACIA DAL CANTO DI DAL CANTO E COMPARINI SNC	139.891	5.246	21/01/2004	4.207	12.622		16.829

Allegato 2 – Lista dei progetti finanziati 2000-2006
Docup Toscana Obiettivo 2 2000-2006

Misura	Codice Progetto	Titolo	Progetto coerente	Beneficiario	Progetti approvati per misura			Importi certificati			
					Importo ammissibile approvato (euro)	Contributo FESR previsto (euro)	Approvazione (data) gg/mm/aa	Contributo FESR pagato dal beneficiario finale (euro)	Contributo pubblico nazionale (euro)	Contributo privato ammissibile	Spesa Totale (euro)
1.5	2.10520.4.0444	Qualificazione degli esercizi commerciali		PESCH. LE DELIZIE DEL MARE DI FAITA MARIELLA I.L.	14.696	493	21/01/2004	272	817		1.089
1.5	2.10520.4.0445	Qualificazione degli esercizi commerciali		CENTRO ORTOP. LIVORNESE DI MARCONCINI G. & C SNC	45.525	1.529	21/01/2004	1.062	3.186		4.248
1.5	2.10520.4.0446	Qualificazione degli esercizi commerciali		IL MONILE DI NOCCIOLI MANRICO & C. SAS	55.288	1.372	21/01/2004	919	2.757		3.676
1.5	2.10520.4.0447	Qualificazione degli esercizi commerciali		ASTRA DI BINI, LAURINI & C.SNC	29.705	737	21/01/2004	426	1.279		1.705
1.5	2.10520.4.0449	Qualificazione degli esercizi commerciali		INFORMATICA DI LOTTI G. E LOTTI E. SNC	41.183	1.022	21/01/2004	468	1.404		1.872
1.5	2.10520.4.0450	Qualificazione degli esercizi commerciali		18 KARATI DI SALVADORI NELIA SNC	25.000	620	21/01/2004	341	1.024		1.365
1.5	2.10520.4.0451	Qualificazione degli esercizi commerciali		EREDI DI A.BARACCHINI DI BARACCHINI GIOVANNA SAS	39.419	978	21/01/2004	941	2.823		3.765
1.5	2.10520.4.0454	Qualificazione degli esercizi commerciali		MARTINI PROFESSIONALE SRL	1.425.951	75.458	21/01/2004	61.586	184.758		246.343
1.5	2.10520.4.0455	Qualificazione degli esercizi commerciali		CARTOLERIA S.R. DI SCALI ROBERTO I.L.	28.000	695	21/01/2004	539	1.618		2.157
1.5	2.10520.4.0456	Qualificazione degli esercizi commerciali		I SETTE DI BARTALUCCI GIAN CARLO & C SAS	214.822	9.572	15/04/2004	5.008	15.023		20.031
1.5	2.10520.4.0457	Qualificazione degli esercizi commerciali		LUIGI MAZZI I.L.	57.056	1.848	15/04/2004	510	1.530		2.040
1.5	2.10520.4.0458	Qualificazione degli esercizi commerciali		BISTARELLI LIVIANA I.L.	165.769	7.367	15/04/2004	4.513	13.540		18.053
1.5	2.10520.4.0459	Qualificazione degli esercizi commerciali		CORRADO CARMELINA I.L.	89.854	2.907	15/04/2004	2.180	6.541		8.721
1.5	2.10520.4.0460	Qualificazione degli esercizi commerciali		P.D.MARBLE AND GRANITE WORK DI DELL'AMICO P. I.L.	28.046	672	15/04/2004	339	1.016		1.355
1.5	2.10520.4.0462	Qualificazione degli esercizi commerciali		DI PIETRO MARCO & C SNC	88.672	2.125	15/04/2004	1.863	5.589		7.451
1.5	2.10520.4.0463	Qualificazione degli esercizi commerciali		STIL EDIL DI RINALDI ALBERTO E C SAS	879.697	46.352	15/04/2004	46.257	138.771		185.028
1.5	2.10520.4.0464	Qualificazione degli esercizi commerciali		STREGA DI DE SIMONI FABRIZIO & C SNC	49.993	1.615	15/04/2004	1.122	3.366		4.488
1.5	2.10520.4.0466	Qualificazione degli esercizi commerciali		FARMACIA TAGLIERANI DI FRANCESCONI M.SVEVA SNC	98.405	3.187	15/04/2004	1.883	5.650		7.533
1.5	2.10520.4.0467	Qualificazione degli esercizi commerciali		PARI SRL	293.091	10.991	15/04/2004	9.224	27.671		36.895
1.5	2.10520.4.0468	Qualificazione degli esercizi commerciali		RENZI OTTORINO I.L.	44.400	1.438	15/04/2004	954	2.863		3.817

Allegato 2 – Lista dei progetti finanziati 2000-2006
Docup Toscana Obiettivo 2 2000-2006

Misura	Codice Progetto	Titolo	Progetto coerente	Beneficiario	Progetti approvati per misura			Importi certificati			
					Importo ammissibile approvato (euro)	Contributo FESR previsto (euro)	Approvazione (data) gg/mm/aa	Contributo FESR pagato dal beneficiario finale (euro)	Contributo pubblico nazionale (euro)	Contributo privato ammissibile	Spesa Totale (euro)
1.5	2.10520.4.0469	Qualificazione degli esercizi commerciali		BARALDI CINZIA I.I	30.840	993	15/04/2004	541	1.624		2.166
1.5	2.10520.4.0470	Qualificazione degli esercizi commerciali		GESTIONE MARCHI SRL	83.500	1.409	15/04/2004	1.191	3.574		4.765
1.5	2.10520.4.0471	Qualificazione degli esercizi commerciali		LILLY BOUTIQUE DI CASINI GIOVANNI & C. SNC	71.023	2.298	15/04/2004	1.389	4.166		5.555
1.5	2.10520.4.0472	Qualificazione degli esercizi commerciali		RUSCI LAURA E C SAS	45.330	1.700	15/04/2004	1.387	4.160		5.546
1.5	2.10520.4.0474	Qualificazione degli esercizi commerciali		MAMBRINI FABIOLA I.I	80.785	2.534	15/04/2004	1.826	5.479		7.305
1.5	2.10520.4.0475	Qualificazione degli esercizi commerciali		LAMI CARLETTI ROSANNA I.I	84.418	2.734	15/04/2004	1.847	5.542		7.390
1.5	2.10520.4.0476	Qualificazione degli esercizi commerciali		NENCINI ANDREA I.I	188.970	7.086	15/04/2004	5.684	17.051		22.735
1.5	2.10520.4.0477	Qualificazione degli esercizi commerciali		C.F.M.P. SRL	261.687	9.813	15/04/2004	9.381	28.142		37.522
1.5	2.10520.4.0478	Qualificazione degli esercizi commerciali		F.LLI MUGNAINI DI F. E L. MUGNAINI SNC	1.010.886	37.908	15/04/2004	37.908	113.725		151.633
1.5	2.10520.4.0479	Qualificazione degli esercizi commerciali		DIELE.CI SRL	31.471	482	15/04/2004	329	986		1.315
1.5	2.10520.4.0481	Qualificazione degli esercizi commerciali		NORD - EST DI FARMESCHI LUCA I.I	97.101	3.641	15/04/2004	3.191	9.574		12.765
1.5	2.10520.4.0483	Qualificazione degli esercizi commerciali		CARTOTECNICA SRL	43.335	1.404	15/04/2004	752	2.256		3.008
1.5	2.10520.4.0485	Qualificazione degli esercizi commerciali		PACCAGNINI FABRIZIO I.I	118.174	4.432	15/04/2004	4.432	13.295		17.726
1.5	2.10520.4.0486	Qualificazione degli esercizi commerciali		FAZZI & ZACCHINI SNC	25.473	611	15/04/2004	427	1.280		1.707
1.5	2.10520.4.0490	Qualificazione degli esercizi commerciali		GELATERIA PAGNI DI RICCI FOSCO & C. SNC	64.500	1.546	15/04/2004	1.032	3.095		4.126
1.5	2.10520.4.0491	Qualificazione degli esercizi commerciali		PIERULIVO GIANFRANCO I.I	83.000	1.989	15/04/2004	1.648	4.943		6.590
1.5	2.10520.4.0492	Qualificazione degli esercizi commerciali		SYMPHONY DI PALOMBA G. & PALOMBA F. SNC	27.842	667	15/04/2004	529	1.588		2.118
1.5	2.10520.4.0493	Qualificazione degli esercizi commerciali		CARPETS POINT SRL	25.435	389	15/04/2004	261	782		1.043
1.5	2.10520.4.0496	Qualificazione degli esercizi commerciali		DELLA CIANA LEGNAMI SRL	42.432	1.017	15/04/2004	724	2.173		2.898
1.5	2.10520.4.0497	Qualificazione degli esercizi commerciali		BELLOTTO PIERO I.I	40.520	1.296	15/04/2004	703	2.109		2.812
1.5	2.10520.4.0499	Qualificazione degli esercizi commerciali		F.LLI VIGNALE DI VIGNALE SANDRO & C. SNC	277.038	10.389	15/04/2004	9.425	28.275		37.701
1.5	2.10520.4.0500	Qualificazione degli esercizi commerciali		PIO BOVE DI BANDINI ALBERTO I.I	46.150	1.731	15/04/2004	1.235	3.706		4.941
1.5	2.10520.4.0502	Qualificazione degli esercizi commerciali		LA BOTTEGA DEL FATTORE DI GIULIANI C. & C. SNC	897.570	37.938	15/04/2004	19.896	59.687		79.582
1.5	2.10520.4.0503	Qualificazione degli esercizi commerciali		B.B. SRL	273.379	10.252	15/04/2004	10.252	30.755		41.007
1.5	2.10520.4.0504	Qualificazione degli esercizi commerciali		LO STUDIO DI IARDELLA TOMMASO I.I	330.795	11.882	15/04/2004	8.181	24.542		32.722

Allegato 2 – Lista dei progetti finanziati 2000-2006
Docup Toscana Obiettivo 2 2000-2006

Misura	Codice Progetto	Titolo	Progetto coerente	Beneficiario	Progetti approvati per misura			Importi certificati			
					Importo ammissibile approvato (euro)	Contributo FESR previsto (euro)	Approvazione (data) gg/mm/aa	Contributo FESR pagato dal beneficiario finale (euro)	Contributo pubblico nazionale (euro)	Contributo privato ammissibile	Spesa Totale (euro)
1.5	2.10520.4.0506	Qualificazione degli esercizi commerciali		ILIA di MARRINI SRL	68.000	2.550	15/04/2004	1.699	5.098		6.798
1.5	2.10520.4.0507	Qualificazione degli esercizi commerciali		MIRAMARE DI MEOLA PATRIZIA I.L.	156.768	8.313	15/04/2004	3.914	11.742		15.655
1.5	2.10520.4.0508	Qualificazione degli esercizi commerciali		BAR GELATERIA SILVANA DI BERTONERI NUNZIA I.L.	177.060	5.735	15/04/2004	2.693	8.079		10.773
1.5	2.10520.4.0509	Qualificazione degli esercizi commerciali		IMMAGINE E SUONO DI INNOCENTI CARLO I.L.	246.330	5.904	15/04/2004	2.279	6.838		9.117
1.5	2.10520.4.0511	Qualificazione degli esercizi commerciali		NANNINI OMBRETTA I.L.	15.972	383	15/04/2004	213	639		852
1.5	2.10520.4.0512	Qualificazione degli esercizi commerciali		STORTINI ANTONIETTA I.L.	26.806	643	15/04/2004	329	987		1.317
1.5	2.10520.4.0514	Qualificazione degli esercizi commerciali		CAFFE' GAMBRINUS DI COLLE CATERINA E C. SAS	24.800	594	15/04/2004	319	958		1.278
1.5	2.10520.4.0515	Qualificazione degli esercizi commerciali		STOPAR RENATA I.L.	49.997	1.198	15/04/2004	770	2.309		3.078
1.5	2.10520.4.0516	Qualificazione degli esercizi commerciali		PONDICHERRY DI ANTOLA LAURA I.L.	77.314	2.504	15/04/2004	1.474	4.422		5.896
1.5	2.10520.4.0517	Qualificazione degli esercizi commerciali		EUROMARKET ETRURIA SRL	97.148	1.598	15/04/2004	1.187	3.561		4.747
1.5	2.10520.4.0518	Qualificazione degli esercizi commerciali		CA'DELOCA DI BIAGIOTTI PAOLA E ZANI ADRIA SNC	109.534	2.625	15/04/2004	1.609	4.827		6.436
1.5	2.10520.4.0520	Qualificazione degli esercizi commerciali		BAR ASTRA DI CASTI GIANNI & CASTI RENZO SNC	85.782	3.217	15/04/2004	2.452	7.356		9.808
1.5	2.10520.4.0521	Qualificazione degli esercizi commerciali		SE.TRA.MAR. SRL	54.000	1.294	15/04/2004	859	2.578		3.438
1.5	2.10520.4.0522	Qualificazione degli esercizi commerciali		UNI-SOURCE SRL	85.422	2.048	15/04/2004	1.066	3.199		4.265
1.5	2.10520.4.0523	Qualificazione degli esercizi commerciali		PUCINI MARIA GRAZIA I.L.	31.187	748	15/04/2004	416	1.249		1.666
1.5	2.10520.4.0526	Qualificazione degli esercizi commerciali		RUGGIERO SABATO I.L.	117.500	2.816	15/04/2004	2.463	7.390		9.854
1.5	2.10520.4.0528	Qualificazione degli esercizi commerciali		RISTORANTE ENOTECA BRACALI DI BRACALI F. & C. SAS	326.089	8.542	21/07/2004	5.796	17.387		23.182
1.5	2.10520.4.0530	Qualificazione degli esercizi commerciali		CASAMIA SRL	54.634	1.747	21/07/2004	1.189	3.567		4.757
1.5	2.10520.4.0534	Qualificazione degli esercizi commerciali		MENCHINI MAURIZIO I.L.	50.483	1.197	21/07/2004	782	2.347		3.129
1.5	2.10520.4.0537	Qualificazione degli esercizi commerciali		SIMARI SILVANA I.L.	60.679	1.943	21/07/2004	1.658	4.974		6.632
1.5	2.10520.4.0538	Qualificazione degli esercizi commerciali		FRANCALACCI KATIA I.L.	81.000	1.912	21/07/2004	1.226	3.678		4.904
1.5	2.10520.4.0539	Qualificazione degli esercizi commerciali		TOGNACCINI MANUELA I.L.	108.365	3.203	21/07/2004	2.466	7.398		9.864
1.5	2.10520.4.0540	Qualificazione degli esercizi commerciali		VALLATI SRL	140.955	5.286	21/07/2004	4.350	13.050		17.400
1.5	2.10520.4.0541	Qualificazione degli esercizi commerciali		CIANCIANAINI STORE DI USSI ELENA & C SAS	52.829	1.252	21/07/2004	1.116	3.347		4.463

Allegato 2 – Lista dei progetti finanziati 2000-2006
Docup Toscana Obiettivo 2 2000-2006

Misura	Codice Progetto	Titolo	Progetto coerente	Beneficiario	Progetti approvati per misura			Importi certificati			
					Importo ammissibile approvato (euro)	Contributo FESR previsto (euro)	Approvazione (data) gg/mm/aa	Contributo FESR pagato dal beneficiario finale (euro)	Contributo pubblico nazionale (euro)	Contributo privato ammissibile	Spesa Totale (euro)
1.5	2.10520.4.0542	Qualificazione degli esercizi commerciali		BAGNO MARGHERITA DI ALIBONI I. & D. SNC	155.720	8.465	21/07/2004	4.593	13.780		18.373
1.5	2.10520.4.0543	Qualificazione degli esercizi commerciali		BLUE POINT SRL	289.410	10.853	21/07/2004	10.853	32.559		43.412
1.5	2.10520.4.0544	Qualificazione degli esercizi commerciali		LUCCHESI ALESSANDRO I.I.	65.326	2.450	21/07/2004	2.082	6.246		8.328
1.5	2.10520.4.0546	Qualificazione degli esercizi commerciali		BROTINI SPA	1.896.111	92.516	21/07/2004	72.394	217.183		289.578
1.5	2.10520.4.0547	Qualificazione degli esercizi commerciali		DI.B.A. DI GUAZZINI C. E MAGGIORI L. SNC	525.987	19.725	21/07/2004	19.725	59.174		78.898
1.5	2.10520.4.0548	Qualificazione degli esercizi commerciali		PAPINI BRUNO I.I.	95.900	3.071	21/07/2004	2.038	6.113		8.151
1.5	2.10520.4.0550	Qualificazione degli esercizi commerciali		MEDIGEST SRL	79.714	1.890	21/07/2004	1.201	3.602		4.803
1.5	2.10520.4.0551	Qualificazione degli esercizi commerciali		AFFAREFATTO DI FALORNI ANTONIO & C. SAS	142.600	4.568	21/07/2004	2.289	6.868		9.158
1.5	2.10520.4.0552	Qualificazione degli esercizi commerciali		SISLEY DI PRESENTINI CHIARA I.I.	101.144	2.398	21/07/2004	1.416	4.247		5.663
1.5	2.10520.4.0553	Qualificazione degli esercizi commerciali		ZELGER FELIX I.I.	42.047	997	21/07/2004	545	1.635		2.180
1.5	2.10520.4.0554	Qualificazione degli esercizi commerciali		STUDIO ARREDO DI CECCONAMI STEFANO I.I.	294.928	11.060	21/07/2004	8.815	26.445		35.260
1.5	2.10520.4.0557	Qualificazione degli esercizi commerciali		MERLINI DI MERLINI CARLO & C SNC	959.140	35.968	21/07/2004	35.643	106.930		142.573
1.5	2.10520.4.0558	Qualificazione degli esercizi commerciali		GIOIELLERIA SVEVA ORO DI ALBERTO CIFU' I.I.	8.984	213	21/07/2004	153	459		612
1.5	2.10520.4.0559	Qualificazione degli esercizi commerciali		LARINI MOTORS SRL	1.543.822	68.009	21/07/2004	7.834	23.501		31.335
1.5	2.10520.4.0560	Qualificazione degli esercizi commerciali		TUSCANIA DI RICCI LUIGI E PELLEGGRI RODOLFO SNC	75.052	1.779	21/07/2004	1.311	3.934		5.246
1.5	2.10520.4.0562	Qualificazione degli esercizi commerciali		STRINGA FORTE SRL	194.867	10.302	21/07/2004	3.284	9.851		13.135
1.5	2.10520.4.0564	Qualificazione degli esercizi commerciali		BAGNO BAR RIST. VERDE RIVIERA DI BERNARDINI SNC	703.462	26.380	21/07/2004	25.473	76.420		101.894
1.5	2.10520.4.0566	Qualificazione degli esercizi commerciali		C.S DI SCARTABELLI CARLO I.I.	39.786	943	21/07/2004	482	1.445		1.927
1.5	2.10520.4.0568	Qualificazione degli esercizi commerciali		LM2 MONTALCINO DI MINOCCI LORENZO & C. SAS	97.350	3.651	21/07/2004	3.353	10.059		13.412
1.5	2.10520.4.0569	Qualificazione degli esercizi commerciali		CAFFE' 900 DI FERRARI ALESSANDRO & C SAS	87.284	1.896	21/07/2004	1.278	3.834		5.112
1.5	2.10520.4.0570	Qualificazione degli esercizi commerciali		SI-BAR UNIPERSONALE SRL	55.323	1.311	21/07/2004	816	2.449		3.266
1.5	2.10520.4.0572	Qualificazione degli esercizi commerciali		GARDEN WOOD DI CONTORNI ANDREA I.I.	76.292	2.861	21/07/2004	2.297	6.891		9.188

Allegato 2 – Lista dei progetti finanziati 2000-2006
Docup Toscana Obiettivo 2 2000-2006

Misura	Codice Progetto	Titolo	Progetto coerente	Beneficiario	Progetti approvati per misura			Importi certificati			
					Importo ammissibile approvato (euro)	Contributo FESR previsto (euro)	Approvazione (data) gg/mm/aa	Contributo FESR pagato dal beneficiario finale (euro)	Contributo pubblico nazionale (euro)	Contributo privato ammissibile	Spesa Totale (euro)
1.5	2.10520.4.0582	Qualificazione degli esercizi commerciali		CHIOSCO DEI RENAI DI MIGLIARO GIUSEPPE I.L.	24.388	578	21/07/2004	360	1.080		1.441
1.5	2.10520.4.0583	Qualificazione degli esercizi commerciali		BELLANDI AUTO DI BELLANDI ALESSANDRO I.L.	260.718	9.777	21/07/2004	3.573	10.719		14.292
1.5	2.10520.4.0585	Qualificazione degli esercizi commerciali		RICAUTO SPA	353.990	12.780	21/07/2004	4.122	12.365		16.487
1.5	2.10520.4.0586	Qualificazione degli esercizi commerciali		ICA DI DANIELE BANCHI E C SNC	274.839	8.804	21/07/2004	6.107	18.322		24.429
1.5	2.10520.4.0587	Qualificazione degli esercizi commerciali		VITOLLI & C. di VITOLLI GIANCARLO & C. SNC	232.135	10.226	21/07/2004	7.358	22.074		29.432
1.5	2.10520.4.0588	Qualificazione degli esercizi commerciali		FARMACIA ACCADEMIA DEL DR.GIUNTI ALESSANDRO SAS	178.243	4.225	21/07/2004	2.859	8.576		11.435
1.5	2.10520.4.0589	Qualificazione degli esercizi commerciali		AGRI VAL D'ARBIA DI ANTICHI PAOLO I.L.	254.494	9.544	21/07/2004	7.280	21.841		29.121
1.5	2.10520.4.0590	Qualificazione degli esercizi commerciali		DUE TORRI SRL	118.299	5.211	21/07/2004	1.815	5.444		7.258
1.5	2.10520.4.0591	Qualificazione degli esercizi commerciali		FA.CEM. SRL	716.370	31.558	21/07/2004	22.174	66.523		88.697
1.5	2.10520.4.0592	Qualificazione degli esercizi commerciali		OUTLET DI BIASINI CHIARA I.L.	47.940	1.136	21/07/2004	756	2.269		3.026
1.5	2.10520.4.0594	Qualificazione degli esercizi commerciali		KALOROIL di BARTOLINI MARIO & FIGLI SNC	68.460	2.567	21/07/2004	2.312	6.936		9.248
1.5	2.10520.4.0595	Qualificazione degli esercizi commerciali		ACQUA E CAFFE' SRL	55.323	1.309	21/07/2004	894	2.683		3.577
1.5	2.10520.4.0598	Qualificazione degli esercizi commerciali		FONTENOVA DI GOVERNI R. E CAMILLI R. SNC	110.000	4.125	23/09/2004	4.107	12.321		16.428
1.5	2.10520.4.0607	Qualificazione degli esercizi commerciali		A.F.A. DI LUNARDINI L. E PIAGENTINI L. SNC	8.696	132	23/09/2004	88	265		353
1.5	2.10520.4.0609	Qualificazione degli esercizi commerciali		RISTORANTE IL GORAILO di BANDINI G. E I. E C SNC	55.000	1.031	23/09/2004	372	1.116		1.488
1.5	2.10520.4.0610	Qualificazione degli esercizi commerciali		INDAL. 2000 SRL	1.597.500	83.707	23/09/2004	74.152	222.456		296.608
1.5	2.10520.4.0611	Qualificazione degli esercizi commerciali		B & G RICEVIMENTI SRL	219.982	10.135	19/10/2004	2.050	6.149		8.199
1.5	2.10520.4.0612	Qualificazione degli esercizi commerciali		L'ARPA DI GENTILI MARINA & C SNC	106.036	3.526	19/10/2004	1.995	5.984		7.979
1.5	2.10520.4.0613	Qualificazione degli esercizi commerciali		GIANNETTI INTERNI DI MASSIMO GIANNETTI & C SAS	68.298	1.651	19/10/2004	1.256	3.767		5.023
1.5	2.10520.4.0615	Qualificazione degli esercizi commerciali		POSTA NOVA DI PANERAI ANTONIO I.L.	134.751	5.053	19/10/2004	3.349	10.048		13.397
1.5	2.10520.4.0616	Qualificazione degli esercizi commerciali		CENTRO EDILE LOMBARDELLI SRL	680.530	25.520	19/10/2004	17.160	51.481		68.642
1.5	2.10520.4.0617	Qualificazione degli esercizi commerciali		IL CASTELLO SRL	170.424	4.463	19/10/2004	3.338	10.014		13.352

Allegato 2 – Lista dei progetti finanziati 2000-2006
Docup Toscana Obiettivo 2 2000-2006

Misura	Codice Progetto	Titolo	Progetto coerente	Beneficiario	Progetti approvati per misura			Importi certificati			
					Importo ammissibile approvato (euro)	Contributo FESR previsto (euro)	Approvazione (data) gg/mm/aa	Contributo FESR pagato dal beneficiario finale (euro)	Contributo pubblico nazionale (euro)	Contributo privato ammissibile	Spesa Totale (euro)
1.5	2.10520.4.0619	Qualificazione degli esercizi commerciali		PANE E COMPANATICO DI VAGAGGINI GIOVANNA I.I.	92.490	3.086	19/10/2004	2.557	7.672		10.229
1.5	2.10520.4.0620	Qualificazione degli esercizi commerciali		DUEFFE SPORT di FRANCESCHELLI & FRIOZZI SNC	1.316.041	49.352	19/10/2004	48.638	145.914		194.552
1.5	2.10520.4.0621	Qualificazione degli esercizi commerciali		CENTRO GAS RAVANI UNIPERSONALE SRL	270.405	12.286	19/10/2004	7.730	23.189		30.918
1.5	2.10520.4.0622	Qualificazione degli esercizi commerciali		MADONNA MARILENA I.I.	97.703	3.664	19/10/2004	2.203	6.610		8.813
1.5	2.10520.4.0623	Qualificazione degli esercizi commerciali		ANDREINI GROUP DI ANDREINI UGO SAS	846.814	31.756	19/10/2004	29.437	88.311		117.747
1.5	2.10520.4.0624	Qualificazione degli esercizi commerciali		IMMOBILIARE GLI ULIVI 2000 SRL	161.300	6.049	19/10/2004	5.929	17.788		23.718
1.5	2.10520.4.0625	Qualificazione degli esercizi commerciali		TENNIS ROAD DI ALBERTI ALBERTO I.I.	88.931	2.977	19/10/2004	2.779	8.337		11.117
1.5	2.10520.4.0626	Qualificazione degli esercizi commerciali		SANGICOOP SC	181.865	6.820	19/10/2004	6.820	20.460		27.280
1.5	2.10520.4.0627	Qualificazione degli esercizi commerciali		ELETTROCANTINI SRL	2.135.269	80.073	19/10/2004	24.729	74.186		98.915
1.5	2.10520.4.0628	Qualificazione degli esercizi commerciali		ELPIS SRL	244.582	9.172	19/10/2004	9.172	27.515		36.687
1.5	2.10520.4.0629	Qualificazione degli esercizi commerciali		FALU' DI GIACOMINI FABIO E C. SNC	214.946	8.060	19/10/2004	5.523	16.570		22.093
1.5	2.10520.4.0631	Qualificazione degli esercizi commerciali		SANGERMANO ANTONIO I.I.	189.687	7.113	19/10/2004	7.113	21.340		28.453
1.5	2.10520.4.0632	Qualificazione degli esercizi commerciali		BECCOFINO DI CHERUBINI GIANLUCA E C. SNC	120.051	4.019	19/10/2004	4.019	12.056		16.075
1.5	2.10520.4.0636	Qualificazione degli esercizi commerciali		MRF DI SIMONCELLI MARIO E C SAS	64.188	2.149	19/10/2004	1.559	4.678		6.238
1.5	2.10520.4.0637	Qualificazione degli esercizi commerciali		BACCI MASSIMO I.I.	47.138	1.562	19/10/2004	1.067	3.202		4.269
1.5	2.10520.4.0638	Qualificazione degli esercizi commerciali		NET.COM DI ATTEMPATI ANDREA I.I.	142.048	5.327	19/10/2004	5.327	15.980		21.307
1.5	2.10520.4.0640	Qualificazione degli esercizi commerciali		LIBECCIO BEACH SRL	345.068	18.247	19/10/2004	7.378	22.135		29.514
1.5	2.10520.4.0641	Qualificazione degli esercizi commerciali		VALOCCHIA ENRICO LUCA I.I.	55.470	2.080	19/10/2004	1.191	3.573		4.764
1.5	2.10520.4.0642	Qualificazione degli esercizi commerciali		PROSPERINI ROBERTO I.I.	26.962	668	19/10/2004	337	1.010		1.347
1.5	2.10520.4.0644	Qualificazione degli esercizi commerciali		BIANCHI M. E TOGNARINI C. SNC	87.986	1.981	19/10/2004	1.357	4.072		5.429
1.5	2.10520.4.0645	Qualificazione degli esercizi commerciali		PROSIT SRL	96.080	3.214	19/10/2004	1.755	5.264		7.018
1.5	2.10520.4.0647	Qualificazione degli esercizi commerciali		F.LLI ANDREAZZOLI SRL	632.241	15.655	19/10/2004	8.482	25.445		33.926
1.5	2.10520.4.0648	Qualificazione degli esercizi commerciali		IL PUNTO DI BONAVITA E TARDIOLO SNC	180.000	6.750	19/10/2004	4.783	14.348		19.131
1.5	2.10520.4.0649	Qualificazione degli esercizi commerciali		VITELLI SRL	97.745	3.665	19/10/2004	2.043	6.129		8.172

Allegato 2 – Lista dei progetti finanziati 2000-2006
Docup Toscana Obiettivo 2 2000-2006

Misura	Codice Progetto	Titolo	Progetto coerente	Beneficiario	Progetti approvati per misura			Importi certificati			
					Importo ammissibile approvato (euro)	Contributo FESR previsto (euro)	Approvazione (data) gg/mm/aa	Contributo FESR pagato dal beneficiario finale (euro)	Contributo pubblico nazionale (euro)	Contributo privato ammissibile	Spesa Totale (euro)
1.5	2.10520.4.0650	Qualificazione degli esercizi commerciali		NON SOLO FRUTTA DI PERICOLI GIULIO I.I.	53.229	998	19/10/2004	998	2.994		3.992
1.5	2.10520.4.0651	Qualificazione degli esercizi commerciali		OTTICA DI PAOLO FANUCCHI I.I.	55.640	1.861	19/10/2004	1.242	3.727		4.969
1.5	2.10520.4.0653	Qualificazione degli esercizi commerciali		MARINE SPORTS FOLLONICA DI LOLINI E C. SAS	94.071	3.124	19/10/2004	2.007	6.020		8.027
1.5	2.10520.4.0654	Qualificazione degli esercizi commerciali		IL GENUINO DI GALLI ALESSIO & C SAS	23.840	590	19/10/2004	316	948		1.264
1.5	2.10520.4.0655	Qualificazione degli esercizi commerciali		LENZI E MORGANTINI SNC	22.500	557	19/10/2004	415	1.244		1.658
1.5	2.10520.4.0657	Qualificazione degli esercizi commerciali		FACONTI LIANA I.I.	162.578	7.490	19/10/2004	3.500	10.501		14.001
1.5	2.10520.4.0658	Qualificazione degli esercizi commerciali		MARINELLI LUANA I.I.	70.440	2.642	19/10/2004	1.919	5.757		7.676
1.5	2.10520.4.0661	Qualificazione degli esercizi commerciali		LELLOFIORI DI DI BONITO PROCOLO & C SAS	101.090	3.791	19/10/2004	2.414	7.243		9.657
1.5	2.10520.5.0666	Qualificazione degli esercizi commerciali		SIGMA ARREDAMENTI DI PISCITELLI I. & C SNC	214.894	11.384	19/01/2005	5.078	15.233		20.311
1.5	2.10520.5.0667	Qualificazione degli esercizi commerciali		BARTOLI MARIA TERESA I.I.	136.106	4.311	19/01/2005	2.566	7.697		10.262
1.5	2.10520.5.0668	Qualificazione degli esercizi commerciali		MOSTI DANTE I.I.	28.057	653	19/01/2005	458	1.374		1.832
1.5	2.10520.5.0669	Qualificazione degli esercizi commerciali		PARRONCHI ALESSANDRO I.I.	141.953	3.313	19/01/2005	2.490	7.470		9.960
1.5	2.10520.5.0670	Qualificazione degli esercizi commerciali		RODOMONTE DI GIUSEPPE BIAGINI E C. SAS	177.563	6.659	19/01/2005	4.812	14.435		19.247
1.5	2.10520.5.0671	Qualificazione degli esercizi commerciali		IL CARILLON SRL	171.110	6.417	19/01/2005	5.502	16.505		22.007
1.5	2.10520.5.0673	Qualificazione degli esercizi commerciali		BERTELLONI LAURA & MASSA PAOLO SNC	189.199	8.240	19/01/2005	5.774	17.323		23.097
1.5	2.10520.5.0674	Qualificazione degli esercizi commerciali		HABITAT ARREDAMENTI BY RONCUCCI SRL	604.605	14.780	19/01/2005	2.250	6.750		9.000
1.5	2.10520.5.0675	Qualificazione degli esercizi commerciali		GIARDINIA DI GIOVANNELLI GRAZIANO E C. SAS	877.479	32.905	19/01/2005	32.417	97.252		129.670
1.5	2.10520.5.0676	Qualificazione degli esercizi commerciali		RISTOMARE DI ANTONIO BORGIOLE C SAS	38.636	906	19/01/2005	449	1.347		1.796
1.5	2.10520.5.0677	Qualificazione degli esercizi commerciali		DOC TRADE SRL	63.053	1.478	19/01/2005	1.016	3.049		4.065
1.5	2.10520.5.0678	Qualificazione degli esercizi commerciali		THE KING BAR DI TONI F. & ZUDDAS G. SNC	32.500	762	19/01/2005	616	1.849		2.465
1.5	2.10520.5.0679	Qualificazione degli esercizi commerciali		ARMERIA BIGAZZI DI BIGAZZI GIADA E GIULIANO SNC	134.497	7.210	19/01/2005	3.440	10.321		13.761
1.5	2.10520.5.0680	Qualificazione degli esercizi commerciali		LE TRE PI DI VITALONI ALESSANDRO SAS	181.038	9.679	19/01/2005	9.604	28.812		38.415

Allegato 2 – Lista dei progetti finanziati 2000-2006
Docup Toscana Obiettivo 2 2000-2006

Misura	Codice Progetto	Titolo	Progetto coerente	Beneficiario	Progetti approvati per misura			Importi certificati			
					Importo ammissibile approvato (euro)	Contributo FESR previsto (euro)	Approvazione (data) gg/mm/aa	Contributo FESR pagato dal beneficiario finale (euro)	Contributo pubblico nazionale (euro)	Contributo privato ammissibile	Spesa Totale (euro)
1.5	2.10520.5.0681	Qualificazione degli esercizi commerciali		BERNARDINI MIRNA I.I.	37.282	844	19/01/2005	607	1.821		2.429
1.5	2.10520.5.0682	Qualificazione degli esercizi commerciali		CIARDI RINO I.I.	558.231	20.934	19/01/2005	20.934	62.801		83.735
1.5	2.10520.5.0683	Qualificazione degli esercizi commerciali		DI LAURO ALBERTO I.I.	32.771	1.035	19/01/2005	615	1.844		2.459
1.5	2.10520.5.0684	Qualificazione degli esercizi commerciali		ELETTROCASA 2000 DI CAPPELLETTI ADO I.I.	57.057	781	19/01/2005	586	1.759		2.345
1.5	2.10520.5.0685	Qualificazione degli esercizi commerciali		BIANCHINI SRL	300.000	13.065	19/01/2005	8.855	26.565		35.420
1.5	2.10520.5.0686	Qualificazione degli esercizi commerciali		LEGNOPROJECT SRL	294.726	15.560	19/01/2005	10.704	32.111		42.815
1.5	2.10520.5.0688	Qualificazione degli esercizi commerciali		IL CANTUCCIO DI BERNACCA E C. SAS	126.983	4.762	19/01/2005	3.651	10.952		14.603
1.5	2.10520.5.0690	Qualificazione degli esercizi commerciali		NARCISSE DI IPPOLITO SALVATORE I.I.	102.749	5.537	19/01/2005	980	2.940		3.920
1.5	2.10520.5.0691	Qualificazione degli esercizi commerciali		GIOIRE DI BAGGIANI GIOVANNI E C. SAS	41.303	1.549	19/01/2005	1.519	4.556		6.075
1.5	2.10520.5.0692	Qualificazione degli esercizi commerciali		SOCIETA' COOPERATIVA VETRARIA PISANA SCRL	620.393	23.265	19/01/2005	23.265	69.794		93.059
1.5	2.10520.5.0693	Qualificazione degli esercizi commerciali		EDILIZIA COMMERCIALE SRL	2.397.500	89.906	19/01/2005	89.906	269.719		359.625
1.5	2.10520.5.0694	Qualificazione degli esercizi commerciali		LA LUPA DI NENCIONI SANDRA E SIMONA SNC	221.365	8.301	19/01/2005	7.305	21.916		29.221
1.5	2.10520.5.0695	Qualificazione degli esercizi commerciali		DI MEGLIO MARIA GRAZIA I.I.	16.887	396	19/01/2005	320	961		1.282
1.5	2.10520.5.0696	Qualificazione degli esercizi commerciali		EDICOLA 44 DI CONTI ANNA I.I.	67.291	2.131	19/01/2005	1.901	5.702		7.602
1.5	2.10520.5.0698	Qualificazione degli esercizi commerciali		ULIVIERI RICAMBI SRL	617.418	22.038	19/01/2005	22.038	66.114		88.152
1.5	2.10520.5.0699	Qualificazione degli esercizi commerciali		SI-BAR UNIPERSONALE SRL	50.009	1.172	19/01/2005	738	2.213		2.950
1.5	2.10520.5.0700	Qualificazione degli esercizi commerciali		F.LLI GORI LUCA E ANDREA SNC	631.235	23.671	19/01/2005	21.399	64.198		85.597
1.5	2.10520.5.0701	Qualificazione degli esercizi commerciali		BUSISI ECOLOGIA SRL	100.700	2.361	19/01/2005	2.165	6.496		8.661
1.5	2.10520.5.0702	Qualificazione degli esercizi commerciali		BONO BARBARA & C SAS	61.800	2.691	19/01/2005	1.826	5.477		7.303
1.5	2.10520.5.0703	Qualificazione degli esercizi commerciali		GUARGUAGLINI R. & C. SNC	41.907	1.572	19/01/2005	1.208	3.623		4.831
1.5	2.10520.5.0704	Qualificazione degli esercizi commerciali		BAR CENTRALE SRL	173.694	9.385	19/01/2005	6.693	20.079		26.772
1.5	2.10520.5.0706	Qualificazione degli esercizi commerciali		EURO FOOD DI SAVI MIRKO E C SNC	254.895	8.073	19/01/2005	4.912	14.736		19.647
1.5	2.10520.5.0707	Qualificazione degli esercizi commerciali		FOGOLA SILVANO I.I.	29.800	699	19/01/2005	118	355		473
1.5	2.10520.5.0709	Qualificazione degli esercizi commerciali		CARLI MARA I.I.	12.366	290	19/01/2005	211	632		843

Allegato 2 – Lista dei progetti finanziati 2000-2006
Docup Toscana Obiettivo 2 2000-2006

Misura	Codice Progetto	Titolo	Progetto coerente	Beneficiario	Progetti approvati per misura			Importi certificati			
					Importo ammissibile approvato (euro)	Contributo FESR previsto (euro)	Approvazione (data) gg/mm/aa	Contributo FESR pagato dal beneficiario finale (euro)	Contributo pubblico nazionale (euro)	Contributo privato ammissibile	Spesa Totale (euro)
1.5	2.10520.5.0711	Qualificazione degli esercizi commerciali		LA BOTTEGA DEL NATURISTA DI DI MARIO C. E C SAS	359.818	13.493	19/01/2005	10.626	31.878		42.504
1.5	2.10520.5.0712	Qualificazione degli esercizi commerciali		TABACCHERIA AURELIA DI BERTINELLI FLAVIA I.L.	36.000	844	19/01/2005	595	1.786		2.381
1.5	2.10520.5.0714	Qualificazione degli esercizi commerciali		PROFUMO DI MARE DI BACCI CINZIA I.L.	59.243	2.580	19/01/2005	1.856	5.567		7.423
1.5	2.10520.5.0715	Qualificazione degli esercizi commerciali		AFB SRL	2.116.015	79.351	19/01/2005	20.672	62.016		82.689
1.5	2.10520.5.0716	Qualificazione degli esercizi commerciali		BAR ELIO DI GIOVANNELLI IURI E C. SNC	254.000	11.062	19/01/2005	9.657	28.970		38.627
1.5	2.10520.5.0717	Qualificazione degli esercizi commerciali		SGABEUS DI LAZZERI ALDO I.L.	138.291	7.238	13/04/2005	1.350	4.049		5.399
1.5	2.10520.5.0718	Qualificazione degli esercizi commerciali		SALUM. MARINO DI MENOZZI F.,D.E M. SNC	62.830	1.376	13/04/2005	597	1.792		2.390
1.5	2.10520.5.0720	Qualificazione degli esercizi commerciali		TECNOLIBRI DISTRIBUZIONE SRL	625.000	23.438	13/04/2005	23.438	70.313		93.750
1.5	2.10520.5.0722	Qualificazione degli esercizi commerciali		CAFFE' PORTANOVA DI CILIA G. E C SAS	37.579	1.106	13/04/2005	683	2.049		2.732
1.5	2.10520.5.0723	Qualificazione degli esercizi commerciali		EMPORIUM FASHION HOUSE SRL	449.250	16.847	13/04/2005	6.918	20.755		27.673
1.5	2.10520.5.0724	Qualificazione degli esercizi commerciali		ARCA DI AMMANNATI MARCO & C. SAS	24.000	526	13/04/2005	342	1.026		1.368
1.5	2.10520.5.0725	Qualificazione degli esercizi commerciali		BIAGI ALFIDIO E C. SAS	1.203.683	45.138	13/04/2005	45.138	135.414		180.552
1.5	2.10520.5.0727	Qualificazione degli esercizi commerciali		MODO SRL	1.337.000	72.028	13/04/2005	35.890	107.671		143.562
1.5	2.10520.5.0728	Qualificazione degli esercizi commerciali		NUOVA CHIMICA ELBANA DI BRANDI ROBERTO E C. SAS	88.980	1.948	13/04/2005	1.533	4.600		6.133
1.5	2.10520.5.0729	Qualificazione degli esercizi commerciali		RICCIARDI CLAUDIO I.L.	959.051	39.134	13/04/2005	24.980	74.940		99.920
1.5	2.10520.5.0730	Qualificazione degli esercizi commerciali		LIBRERIA LA GALLERIA DI CLEMENTE MIRKO I.L.	132.280	6.348	13/04/2005	6.149	18.448		24.598
1.5	2.10520.5.0732	Qualificazione degli esercizi commerciali		FARMACIA DI GALLICANO DR. LUIGI MARCUCCI I.L.	98.778	2.161	13/04/2005	1.652	4.956		6.608
1.5	2.10520.5.0733	Qualificazione degli esercizi commerciali		PETTINI CASALINGHI DI PETTINI GIORGIO & C. SNC	199.990	7.500	13/04/2005	7.500	22.499		29.999
1.5	2.10520.5.0734	Qualificazione degli esercizi commerciali		AMADDII MASSIMO I.L.	93.314	2.726	13/04/2005	1.883	5.648		7.531
1.5	2.10520.5.0735	Qualificazione degli esercizi commerciali		SBARDELLATI MANUELA I.L.	65.964	1.936	13/04/2005	1.898	5.695		7.593
1.5	2.10520.5.0736	Qualificazione degli esercizi commerciali		TRICOM SRL	29.025	406	13/04/2005	363	1.089		1.453

Allegato 2 – Lista dei progetti finanziati 2000-2006
Docup Toscana Obiettivo 2 2000-2006

Misura	Codice Progetto	Titolo	Progetto coerente	Beneficiario	Progetti approvati per misura			Importi certificati			
					Importo ammissibile approvato (euro)	Contributo FESR previsto (euro)	Approvazione (data) gg/mm/aa	Contributo FESR pagato dal beneficiario finale (euro)	Contributo pubblico nazionale (euro)	Contributo privato ammissibile	Spesa Totale (euro)
1.5	2.10520.5.0739	Qualificazione degli esercizi commerciali		BAR RIST. PIZZ. ALBATROS DI PIAGGI MAURIZIO I.L.	20.150	441	13/04/2005	330	989		1.319
1.5	2.10520.5.0740	Qualificazione degli esercizi commerciali		AUTOTECNICA APUANA SRL	275.418	7.084	13/04/2005	5.346	16.039		21.386
1.5	2.10520.5.0742	Qualificazione degli esercizi commerciali		AUTOLIDO SERVICE SRL	865.066	35.299	13/04/2005	29.095	87.286		116.382
1.5	2.10520.5.0743	Qualificazione degli esercizi commerciali		AURORA SRL	75.000	2.212	13/04/2005	1.339	4.017		5.356
1.5	2.10520.5.0745	Qualificazione degli esercizi commerciali		DI-OR SRL	40.000	1.185	13/04/2005	775	2.325		3.100
1.5	2.10520.5.0746	Qualificazione degli esercizi commerciali		SETTE TERRE DI LAZZARINI EMANUELE & C. SAS	31.507	441	13/04/2005	313	938		1.251
1.5	2.10520.5.0748	Qualificazione degli esercizi commerciali		MICROWORLD AUTOMATION DI RICCARDO TEDESCHI SAS	384.076	20.884	13/04/2005	15.124	45.371		60.495
1.5	2.10520.5.0749	Qualificazione degli esercizi commerciali		TRATTORIA SBRANA DI IACHELLI IRENE & C. SAS	127.927	5.220	13/04/2005	2.460	7.379		9.838
1.5	2.10520.5.0750	Qualificazione degli esercizi commerciali		FULCERI SILVANO I.L.	297.950	11.173	13/04/2005	9.871	29.612		39.483
1.5	2.10520.5.0751	Qualificazione degli esercizi commerciali		VANNUCCI IVANA IMBALLAGGI CARTA E CANCELLERIA SNC	153.083	3.354	13/04/2005	2.640	7.921		10.561
1.5	2.10520.5.0752	Qualificazione degli esercizi commerciali		COCOCCIONI & FIGLI SRL	2.580.143	96.755	13/04/2005	82.040	246.121		328.161
1.5	2.10520.5.0753	Qualificazione degli esercizi commerciali		ELETTRODOMESTICI TARDELLI SRL	288.423	10.881	13/04/2005	9.317	27.952		37.269
1.5	2.10520.5.0754	Qualificazione degli esercizi commerciali		TOP FOOD MAREMMA SRL	239.916	8.997	13/04/2005	7.130	21.391		28.522
1.5	2.10520.5.0756	Qualificazione degli esercizi commerciali		BLUMON DI ROMAGNOLI MASSIMILIANO E ANTONIO SNC	47.600	855	13/04/2005	703	2.108		2.811
1.5	2.10520.5.0757	Qualificazione degli esercizi commerciali		EL.FO.S. ELETTRO FORNITURE SENESI SPA	161.166	6.044	13/04/2005	6.044	18.131		24.175
1.5	2.10520.5.0759	Qualificazione degli esercizi commerciali		MARCO PIERANTONI I.L.	1.561.665	83.262	13/04/2005	52.326	156.979		209.305
1.5	2.10520.5.0761	Qualificazione degli esercizi commerciali		ANTICA FATT. DEL GROTTAIONE DI BISERNI FLAVIO I.L.	7.800	171	13/04/2005	122	366		488
1.5	2.10520.5.0763	Qualificazione degli esercizi commerciali		IL GOBBO DEL MARE DI MAZZI A. E C. SAS	85.124	2.489	20/07/2005	2.097	6.291		8.388
1.5	2.10520.5.0765	Qualificazione degli esercizi commerciali		RISTORANTE VENELIA DI LOMBARDI A. E CORTESI C SNC	80.630	3.024	20/07/2005	3.023	9.069		12.091
1.5	2.10520.5.0766	Qualificazione degli esercizi commerciali		MARINO ROSA I.L.	30.615	1.249	20/07/2005	613	1.838		2.451
1.5	2.10520.5.0767	Qualificazione degli esercizi commerciali		PILATI SILVANA I.L.	40.717	1.527	20/07/2005	832	2.496		3.328
1.5	2.10520.5.0768	Qualificazione degli esercizi commerciali		PARI SRL	82.590	3.097	20/07/2005	2.323	6.969		9.292

Allegato 2 – Lista dei progetti finanziati 2000-2006
Docup Toscana Obiettivo 2 2000-2006

Misura	Codice Progetto	Titolo	Progetto coerente	Beneficiario	Progetti approvati per misura			Importi certificati			
					Importo ammissibile approvato (euro)	Contributo FESR previsto (euro)	Approvazione (data) gg/mm/aa	Contributo FESR pagato dal beneficiario finale (euro)	Contributo pubblico nazionale (euro)	Contributo privato ammissibile	Spesa Totale (euro)
1.5	2.10520.5.0771	Qualificazione degli esercizi commerciali		G & F DI GIORDANO GIANLUCA E C SAS	201.184	4.381	20/07/2005	4.381	13.144		17.526
1.5	2.10520.5.0772	Qualificazione degli esercizi commerciali		ELINIA di FRATESCHI ROBERTO & C. SNC	54.100	757	20/07/2005	585	1.756		2.341
1.5	2.10520.5.0773	Qualificazione degli esercizi commerciali		FERRARI MARIA TERESA I.L.	70.228	2.866	20/07/2005	1.212	3.636		4.848
1.5	2.10520.5.0774	Qualificazione degli esercizi commerciali		BERTI FLAVIA I.L.	51.034	2.082	20/07/2005	945	2.835		3.780
1.5	2.10520.5.0775	Qualificazione degli esercizi commerciali		BAR CENTRALE DI CARBONI MARCELLO SAS	117.180	4.394	20/07/2005	3.802	11.407		15.210
1.5	2.10520.5.0776	Qualificazione degli esercizi commerciali		BRACCI HOUSE DI CHIESA MONICA I.L.	71.715	1.569	20/07/2005	1.425	4.274		5.699
1.5	2.10520.5.0777	Qualificazione degli esercizi commerciali		SPECIAL MARKET SUPERMERCATO DI ALUNNO M. & C SNC	80.192	1.706	20/07/2005	715	2.145		2.860
1.5	2.10520.5.0778	Qualificazione degli esercizi commerciali		NOTARPASQUALE FABIO I.L.	49.810	1.091	20/07/2005	837	2.511		3.348
1.5	2.10520.5.0779	Qualificazione degli esercizi commerciali		EMPORIUM FASHION HOUSE SRL	106.908	4.009	20/07/2005	3.045	9.135		12.180
1.5	2.10520.5.0780	Qualificazione degli esercizi commerciali		F.D. TOSCANA SUD DI DOMINATI GIACOMO E C SAS	239.044	7.082	20/07/2005	6.245	18.735		24.980
1.5	2.10520.5.0781	Qualificazione degli esercizi commerciali		DA FIORE DI BARTOLETTI A. E LAVORATORI V. SNC	64.364	1.896	20/07/2005	1.245	3.734		4.979
1.5	2.10520.5.0782	Qualificazione degli esercizi commerciali		GRANDI MAGAZZINI AL RISPARMIO SPA	105.625	3.081	20/07/2005	2.750	8.250		11.000
1.5	2.10520.5.0783	Qualificazione degli esercizi commerciali		EMPORIO DI CIRILLO TERESA & C. SAS	41.699	914	20/07/2005	836	2.507		3.342
1.5	2.10520.5.0785	Qualificazione degli esercizi commerciali		MENTA TANIA & C SNC	291.653	11.861	20/07/2005	8.563	25.688		34.251
1.5	2.10520.5.0786	Qualificazione degli esercizi commerciali		AREA CAFFE' SRL	68.600	1.503	20/07/2005	1.344	4.032		5.375
1.5	2.10520.5.0787	Qualificazione degli esercizi commerciali		LEONETTI GIANLUCA I.L.	214.051	5.925	20/07/2005	4.327	12.980		17.306
1.5	2.10520.5.0788	Qualificazione degli esercizi commerciali		GUALTIERI CERAMICHE DI GUALTIERI PAOLO I.L.	55.024	1.198	20/07/2005	866	2.598		3.465
1.5	2.10520.5.0789	Qualificazione degli esercizi commerciali		PIANDIBUGNANO SRL	121.219	4.546	20/07/2005	3.853	11.560		15.413
1.5	2.10520.5.0790	Qualificazione degli esercizi commerciali		SOLE E MARE DI SALVO GIUSEPPE I.L.	110.000	4.125	20/07/2005	4.125	12.375		16.500
1.5	2.10520.5.0791	Qualificazione degli esercizi commerciali		CLIMAETRURIA SRL	46.737	1.383	20/07/2005	913	2.740		3.653
1.5	2.10520.5.0792	Qualificazione degli esercizi commerciali		ORLANDO NICOLA I.L.	1.101.797	58.769	20/07/2005	52.348	157.045		209.393
1.5	2.10520.5.0793	Qualificazione degli esercizi commerciali		CORSETTI RITA I.L.	47.262	1.400	20/07/2005	1.012	3.037		4.049
1.5	2.10520.5.0795	Qualificazione degli esercizi commerciali		F.LLI GRILLO & C. SRL	114.268	3.385	20/07/2005	2.426	7.279		9.706

Allegato 2 – Lista dei progetti finanziati 2000-2006
Docup Toscana Obiettivo 2 2000-2006

Misura	Codice Progetto	Titolo	Progetto coerente	Beneficiario	Progetti approvati per misura			Importi certificati			
					Importo ammissibile approvato (euro)	Contributo FESR previsto (euro)	Approvazione (data) gg/mm/aa	Contributo FESR pagato dal beneficiario finale (euro)	Contributo pubblico nazionale (euro)	Contributo privato ammissibile	Spesa Totale (euro)
1.5	2.10520.5.0798	Qualificazione degli esercizi commerciali		M.P. DI MARTELLINI ALESSANDRO PASQUINI E C. SAS	592.429	22.216	20/07/2005	22.216	66.648		88.864
1.5	2.10520.5.0799	Qualificazione degli esercizi commerciali		BAR STELLA DI SPAGNOLI DANIELA & LORENZO SNC	89.447	1.957	20/07/2005	1.140	3.420		4.560
1.5	2.10520.5.0800	Qualificazione degli esercizi commerciali		CAPRAIA RIFORMIMENTI SRL	76.529	2.267	20/07/2005	1.636	4.907		6.542
1.5	2.10520.5.0801	Qualificazione degli esercizi commerciali		BOCCARA MARCO I.I.	174.721	6.552	20/07/2005	5.028	15.084		20.113
1.5	2.10520.5.0802	Qualificazione degli esercizi commerciali		DA BURDE DI GORI GIULIANO & C. SNC	121.135	2.654	20/07/2005	1.212	3.635		4.847
1.5	2.10520.5.0803	Qualificazione degli esercizi commerciali		PARIGI BATELLI OTTICA SRL	57.506	1.081	20/07/2005	717	2.150		2.867
1.5	2.10520.5.0804	Qualificazione degli esercizi commerciali		AUTOGRILL B.D.S.DI BAGNERINI DOLORES SANDRA SNC	178.889	6.708	20/07/2005	5.864	17.592		23.456
1.5	2.10520.5.0806	Qualificazione degli esercizi commerciali		PEGASO DI MATAcera E BAFFONI SNC	174.442	3.821	20/07/2005	2.360	7.081		9.441
1.5	2.10520.5.0808	Qualificazione degli esercizi commerciali		LECCO MARIA GRAZIA I.I.	33.980	744	20/07/2005	318	953		1.270
1.5	2.10520.5.0809	Qualificazione degli esercizi commerciali		CAVEN SHOES DI MANRICO CATALDI & C. SAS	60.000	839	20/07/2005	548	1.645		2.193
1.5	2.10520.5.0811	Qualificazione degli esercizi commerciali		BAR LE MORE DI CHELLINI MAURO E C. SNC	67.292	1.994	20/07/2005	1.739	5.218		6.957
1.5	2.10520.5.0812	Qualificazione degli esercizi commerciali		ROCK BAR DI TESTI GIOVANNA & C SNC	38.200	730	20/07/2005	368	1.103		1.471
1.5	2.10520.5.0813	Qualificazione degli esercizi commerciali		MAR-PIERRE DI FRUENDI MATTEO I.I.	40.803	1.665	20/07/2005	1.240	3.719		4.959
1.5	2.10520.5.0814	Qualificazione degli esercizi commerciali		FRA CARTIZ SRL	35.923	787	20/07/2005	643	1.929		2.572
1.5	2.10520.5.0815	Qualificazione degli esercizi commerciali		SICAR SOCIETA' ITALIANA CARBURANTI SRL	604.150	11.328	20/07/2005	9.848	29.544		39.392
1.5	2.10520.5.0817	Qualificazione degli esercizi commerciali		KALLENBERGER ANGELIKA I.I.	42.728	1.602	13/10/2005	1.383	4.148		5.530
1.5	2.10520.5.0818	Qualificazione degli esercizi commerciali		S.D.M. SRL	63.591	1.793	13/10/2005	1.019	3.056		4.074
1.5	2.10520.5.0819	Qualificazione degli esercizi commerciali		FRANCI LUCA & C. SNC	78.194	2.180	13/10/2005	1.303	3.909		5.213
1.5	2.10520.5.0820	Qualificazione degli esercizi commerciali		PIZZERIA DEL CORSO DI MARCO DIPAO LANTONIO I.I.	50.120	1.413	13/10/2005	1.100	3.301		4.401
1.5	2.10520.5.0821	Qualificazione degli esercizi commerciali		CIKA DI MAGANUCO CONCETTA CINZIA SAS	67.938	1.879	13/10/2005	1.855	5.565		7.420

Allegato 2 – Lista dei progetti finanziati 2000-2006
Docup Toscana Obiettivo 2 2000-2006

Misura	Codice Progetto	Titolo	Progetto coerente	Beneficiario	Progetti approvati per misura			Importi certificati			
					Importo ammissibile approvato (euro)	Contributo FESR previsto (euro)	Approvazione (data) gg/mm/aa	Contributo FESR pagato dal beneficiario finale (euro)	Contributo pubblico nazionale (euro)	Contributo privato ammissibile	Spesa Totale (euro)
1.5	2.10520.5.0823	Qualificazione degli esercizi commerciali		ELTIMAR SUPERMERCATI DI NOCENTINI TIZIANO & C SAS	1.831.762	68.691	13/10/2005	62.608	187.825		250.433
1.5	2.10520.5.0824	Qualificazione degli esercizi commerciali		CIMA DI CIURLI PIER LUIGI E C SAS	535.448	28.260	13/10/2005	28.260	84.780		113.039
1.5	2.10520.5.0825	Qualificazione degli esercizi commerciali		TUTTO UFFICIO DI ARGELASSI ROBERTO I.I.	66.427	1.872	13/10/2005	1.862	5.586		7.447
1.5	2.10520.5.0827	Qualificazione degli esercizi commerciali		MARTINELLI KATIA I.I.	35.702	745	13/10/2005	624	1.873		2.498
1.5	2.10520.5.0828	Qualificazione degli esercizi commerciali		PI.CAR. SRL	95.000	2.678	13/10/2005	1.719	5.156		6.874
1.5	2.10520.5.0830	Qualificazione degli esercizi commerciali		SI-BAR UNIPERSONALE SRL	100.061	2.086	13/10/2005	1.313	3.939		5.252
1.5	2.10520.5.0832	Qualificazione degli esercizi commerciali		NONNO GIULIO DI NERI ELENA, FRANCESCO & C SNC	57.082	1.504	13/10/2005	1.351	4.052		5.403
1.5	2.10520.5.0833	Qualificazione degli esercizi commerciali		DEL GIUDICE E BALDINI DI BALDINI M. E C. SAS	76.300	1.391	13/10/2005	1.252	3.755		5.007
1.5	2.10520.5.0834	Qualificazione degli esercizi commerciali		DOPIO ZERO SRL	402.149	15.081	13/10/2005	15.081	45.242		60.322
1.5	2.10520.5.0835	Qualificazione degli esercizi commerciali		CAMMELLI & VILLANI DI MARCHI-CHIARLITTI & C. SAS	143.468	5.380	13/10/2005	5.380	16.140		21.520
1.5	2.10520.5.0837	Qualificazione degli esercizi commerciali		SALVETTI DI SALVETTI STEFANO E C SNC	268.528	10.070	13/10/2005	8.142	24.426		32.568
1.5	2.10520.5.0838	Qualificazione degli esercizi commerciali		COMPLESSO TURISTICO RIST. PIZZ. LA CANTINA SNC	332.720	12.477	13/10/2005	12.477	37.431		49.908
1.5	2.10520.5.0839	Qualificazione degli esercizi commerciali		E.A. GROUP DI GNOLFI ALDO E C SAS	138.464	5.192	13/10/2005	4.864	14.591		19.455
1.5	2.10520.5.0840	Qualificazione degli esercizi commerciali		BAZZONI DINA DI BAZZONI MICHELE E C SNC	77.806	1.623	13/10/2005	1.053	3.159		4.211
1.5	2.10520.5.0841	Qualificazione degli esercizi commerciali		VALDISALICI & PISTOLESI DI S. VALDISALICI & C SAS	57.000	1.189	13/10/2005	1.125	3.376		4.501
1.5	2.10520.6.0842	Qualificazione degli esercizi commerciali		NERI LUCIANO I.I.	76.780	2.879	18/01/2006	1.915	5.746		7.661
1.5	2.10520.6.0843	Qualificazione degli esercizi commerciali		BALDINI GUGLIELMO I.I.	63.817	1.822	18/01/2006	1.822	5.466		7.288
1.5	2.10520.6.0844	Qualificazione degli esercizi commerciali		VINERIA ETRUSCA DI BALENI FIORELLA & C. SNC	51.741	1.093	18/01/2006	547	1.640		2.186
1.5	2.10520.6.0845	Qualificazione degli esercizi commerciali		OLEGGINI DI OLEGGINI MARIA ROSA E C. SNC	114.357	2.394	18/01/2006	1.913	5.738		7.650
1.5	2.10520.6.0847	Qualificazione degli esercizi commerciali		IL SOLE E LA LUNA DI RIBICAI CARLA I.I.	195.000	4.911	18/01/2006	2.106	6.317		8.423

Allegato 2 – Lista dei progetti finanziati 2000-2006
Docup Toscana Obiettivo 2 2000-2006

Misura	Codice Progetto	Titolo	Progetto coerente	Beneficiario	Progetti approvati per misura			Importi certificati			
					Importo ammissibile approvato (euro)	Contributo FESR previsto (euro)	Approvazione (data) gg/mm/aa	Contributo FESR pagato dal beneficiario finale (euro)	Contributo pubblico nazionale (euro)	Contributo privato ammissibile	Spesa Totale (euro)
1.5	2.10520.6.0848	Qualificazione degli esercizi commerciali		BAR BAOBAB DI IERVOLINO PASQUALE E C SNC	47.048	994	18/01/2006	922	2.766		3.689
1.5	2.10520.6.0849	Qualificazione degli esercizi commerciali		YGU DI FERRI ATTILIO SAS	85.532	4.773	18/01/2006	534	1.601		2.135
1.5	2.10520.6.0850	Qualificazione degli esercizi commerciali		L'ADDOBBO SRL	31.780	671	18/01/2006	571	1.712		2.283
1.5	2.10520.6.0851	Qualificazione degli esercizi commerciali		ELBANA PETROLI SRL	193.500	4.083	18/01/2006	3.691	11.074		14.765
1.5	2.10520.6.0853	Qualificazione degli esercizi commerciali		GE.COM GESTIONI COMMERCIALI SRL	431.022	12.305	18/01/2006	4.861	14.583		19.444
1.5	2.10520.6.0854	Qualificazione degli esercizi commerciali		FRATELLI DENEGRI SRL	97.785	3.667	18/01/2006	2.349	7.048		9.397
1.5	2.10520.6.0855	Qualificazione degli esercizi commerciali		CENTRO CONFEZIONI POLI SRL	263.763	9.891	18/01/2006	8.031	24.092		32.123
1.5	2.10520.6.0856	Qualificazione degli esercizi commerciali		PAPERINI & MARIOTTI DI MARIOTTI ANNA M. E C SNC	98.959	2.089	18/01/2006	1.221	3.664		4.886
1.5	2.10520.6.0857	Qualificazione degli esercizi commerciali		ETRURIA FOOD DI PRATESI GIANFRANCO E C SAS	230.000	7.403	18/01/2006	6.375	19.124		25.498
1.5	2.10520.6.0858	Qualificazione degli esercizi commerciali		INNOCENTI CLAUDIO I.L.	31.594	665	18/01/2006	635	1.906		2.541
1.5	2.10520.6.0861	Qualificazione degli esercizi commerciali		LA CARRETTA DI PEDRI SILVIO DAVID E C SNC	111.860	3.159	18/01/2006	1.351	4.052		5.402
1.5	2.10520.6.0862	Qualificazione degli esercizi commerciali		CROCIANI DI CROCIANI CARLO E C SNC	99.327	3.725	18/01/2006	3.650	10.949		14.599
1.5	2.10520.6.0863	Qualificazione degli esercizi commerciali		PROSPERINI ROBERTO I.L.	33.466	707	18/01/2006	624	1.873		2.497
1.5	2.10520.6.0864	Qualificazione degli esercizi commerciali		TOGNINI BABY 2 DI ANDREUCCI SARA I.L.	20.000	571	18/01/2006	523	1.570		2.094
1.5	2.10520.6.0865	Qualificazione degli esercizi commerciali		ROSSI ALVO E C SNC	44.750	1.256	18/01/2006	1.179	3.538		4.717
1.5	2.10520.6.0866	Qualificazione degli esercizi commerciali		DI VAL SRL	40.380	2.253	18/01/2006	783	2.350		3.133
1.5	2.10520.6.0867	Qualificazione degli esercizi commerciali		GARDENIA SRL	2.071.187	111.154	18/01/2006	110.362	331.086		441.448
1.5	2.10520.6.0869	Qualificazione degli esercizi commerciali		MILIANI ENRICO I.L.	31.949	1.198	18/01/2006	1.104	3.313		4.417
1.5	2.10520.6.0870	Qualificazione degli esercizi commerciali		SMILE DI ERIKA ANSELMI E SERENA BARTALI E C SNC	48.505	986	18/01/2006	551	1.654		2.205
1.5	2.10520.6.0871	Qualificazione degli esercizi commerciali		GIANNINI CRISTIANA I.L.	86.829	1.408	18/01/2006	1.319	3.957		5.275
1.5	2.10520.6.0873	Qualificazione degli esercizi commerciali		FERREDIL SRL	190.000	4.013	18/01/2006	1.429	4.286		5.714
1.5	2.10520.6.0874	Qualificazione degli esercizi commerciali		SPADONI LINA I.L.	19.500	412	18/01/2006	364	1.092		1.457
1.5	2.10520.6.0876	Qualificazione degli esercizi commerciali		GRILLI SHOES BY GRILLI MASSIMILIANO I.L.	61.113	1.745	18/01/2006	1.511	4.533		6.043
1.5	2.10520.6.0877	Qualificazione degli esercizi commerciali		MOBILI MARIOTTI SRL	138.500	3.807	18/01/2006	3.404	10.211		13.615

Allegato 2 – Lista dei progetti finanziati 2000-2006
Docup Toscana Obiettivo 2 2000-2006

Misura	Codice Progetto	Titolo	Progetto coerente	Beneficiario	Progetti approvati per misura			Importi certificati			
					Importo ammissibile approvato (euro)	Contributo FESR previsto (euro)	Approvazione (data) gg/mm/aa	Contributo FESR pagato dal beneficiario finale (euro)	Contributo pubblico nazionale (euro)	Contributo privato ammissibile	Spesa Totale (euro)
1.5	2.10520.6.0878	Qualificazione degli esercizi commerciali		SAN FRANCESCO DI DE NICOLÒ L. E CAPORALI C. SNC	144.845	5.432	19/04/2006	5.432	16.295		21.727
1.5	2.10520.6.0879	Qualificazione degli esercizi commerciali		ELLI BEGHINI SRL	123.233	6.731	19/04/2006	2.082	6.245		8.327
1.5	2.10520.6.0881	Qualificazione degli esercizi commerciali		SIMONELLI ARIANNA I.I.	51.423	2.818	19/04/2006	2.200	6.600		8.801
1.5	2.10520.6.0883	Qualificazione degli esercizi commerciali		M.B. CAFFE' GROSSETO SRL	347.654	13.037	19/04/2006	11.909	35.726		47.635
1.5	2.10520.6.0886	Qualificazione degli esercizi commerciali		IL PUNTO DI CORSINOVI SIMONE E C. SAS	200.595	6.092	19/04/2006	4.789	14.367		19.156
1.5	2.10520.6.0887	Qualificazione degli esercizi commerciali		SODDU RICAMI DI SODDU LUCIANA E C SNC	158.500	5.944	19/04/2006	5.134	15.402		20.536
1.5	2.10520.6.0888	Qualificazione degli esercizi commerciali		LA BOUTIQUE DI SANTINI SIRIO E C. SRL	264.400	8.041	19/04/2006	7.732	23.197		30.929
1.5	2.10520.6.0889	Qualificazione degli esercizi commerciali		ERBORISTERIA LE ERBE DI COLOMBI ANNA I.I.	38.569	1.446	19/04/2006	1.192	3.575		4.767
1.5	2.10520.6.0890	Qualificazione degli esercizi commerciali		ARGENTARIO TRADE SRL	934.515	35.044	19/04/2006	35.044	105.133		140.177
1.5	2.10520.6.0891	Qualificazione degli esercizi commerciali		UNIONCAR SPA	384.138	11.700	19/04/2006	11.700	35.100		46.800
1.5	2.10520.6.0892	Qualificazione degli esercizi commerciali		ALBA SRL	835.050	45.001	19/04/2006	44.849	134.548		179.397
1.5	2.10520.6.0893	Qualificazione degli esercizi commerciali		PIZZERIA ALIDO DI BARBETTI ROSELLA E C SNC	112.551	4.221	19/04/2006	3.994	11.982		15.976
1.5	2.10520.6.0895	Qualificazione degli esercizi commerciali		MIR.GI. DI CELI MIRCA E MIRNA SNC	266.010	14.214	19/04/2006	14.014	42.041		56.055
1.5	2.10520.6.0896	Qualificazione degli esercizi commerciali		LA BIANCHERIA DI PENNONI FABIO E MASSIMO SNC	698.783	37.359	19/04/2006	35.975	107.925		143.901
1.5	2.10520.6.0897	Qualificazione degli esercizi commerciali		BARTOLETTI BEATRICE I.I.	208.361	7.814	19/04/2006	7.814	23.441		31.254
1.5	2.10520.6.0898	Qualificazione degli esercizi commerciali		RENIERI MARIO & C. SNC	795.569	29.834	19/04/2006	29.352	88.056		117.408
1.5	2.10520.6.0899	Qualificazione degli esercizi commerciali		RISTORANTE LA NO' DI LORENZETTI C & C SNC	170.052	9.407	19/04/2006	9.293	27.880		37.173
1.5	2.10520.6.0900	Qualificazione degli esercizi commerciali		PICCOLO PARADISO DI ALEO MARGHERITA I.I.	161.054	6.040	19/04/2006	3.099	9.296		12.394
1.5	2.10520.6.0901	Qualificazione degli esercizi commerciali		GELATILANDIA SRL	95.538	2.147	19/04/2006	998	2.994		3.992
1.5	2.10520.6.0902	Qualificazione degli esercizi commerciali		CHIODI DI CHIODI NAZARIO E C SAS	63.131	1.909	19/04/2006	1.511	4.532		6.042
1.5	2.10520.6.0903	Qualificazione degli esercizi commerciali		CARLI FRANCESCO I.I.	123.400	6.604	19/04/2006	4.833	14.499		19.332
1.5	2.10520.6.0904	Qualificazione degli esercizi commerciali		IL PAESE DI ALICE DI GILBERTI GAETA & C. SAS	62.000	1.888	19/04/2006	1.629	4.887		6.516
1.5	2.10520.6.0905	Qualificazione degli esercizi commerciali		DEMI & DEMI SRL	234.073	8.778	19/04/2006	8.557	25.671		34.228
1.5	2.10520.6.0906	Qualificazione degli esercizi commerciali		EREDI CARACENI DI SANTARELLI ROSA E C. SNC	221.577	8.309	19/04/2006	8.309	24.927		33.237

Allegato 2 – Lista dei progetti finanziati 2000-2006
Docup Toscana Obiettivo 2 2000-2006

Misura	Codice Progetto	Titolo	Progetto coerente	Beneficiario	Progetti approvati per misura			Importi certificati			
					Importo ammissibile approvato (euro)	Contributo FESR previsto (euro)	Approvazione (data) gg/mm/aa	Contributo FESR pagato dal beneficiario finale (euro)	Contributo pubblico nazionale (euro)	Contributo privato ammissibile	Spesa Totale (euro)
1.5	2.10520.6.0907	Qualificazione degli esercizi commerciali		DELTA SYSTEM SRL	101.763	2.098	19/04/2006	1.815	5.446		7.261
1.5	2.10520.6.0908	Qualificazione degli esercizi commerciali		PESCHERIA LA PERLA DEL MARE DI SCARSELLA E. I.L.	28.805	990	19/04/2006	893	2.680		3.573
1.5	2.10520.6.0909	Qualificazione degli esercizi commerciali		CIONI SAURO I.L.	24.357	547	19/04/2006	235	706		941
1.5	2.10520.6.0910	Qualificazione degli esercizi commerciali		VALLATI SRL	114.681	4.301	19/04/2006	4.301	12.902		17.202
1.5	2.10520.6.0913	Qualificazione degli esercizi commerciali		SIMONETTI ALESSANDRO I.L.	99.520	2.834	19/04/2006	2.731	8.192		10.922
1.5	2.10520.6.0914	Qualificazione degli esercizi commerciali		OLEGGINI DI OLEGGINI MARIA ROSA E C. SNC	68.000	1.528	19/04/2006	1.258	3.773		5.031
1.5	2.10520.6.0915	Qualificazione degli esercizi commerciali		CALAMASSI FABRIZIO I.L.	70.259	1.576	19/04/2006	1.174	3.523		4.697
1.5	2.10520.6.0916	Qualificazione degli esercizi commerciali		BIO-FOOD SRL	822.549	44.838	19/04/2006	43.867	131.600		175.467
1.5	2.10520.6.0918	Qualificazione degli esercizi commerciali		GUERRINI VALERIO I.L.	100.000	2.848	19/04/2006	2.848	8.543		11.391
1.5	2.10520.6.0919	Qualificazione degli esercizi commerciali		LANDUCCI CARLO I.L.	34.344	1.889	19/04/2006	876	2.629		3.506
1.5	2.10520.6.0920	Qualificazione degli esercizi commerciali		CENTRO VERDE GIOVANNELLI SAS	485.246	26.688	19/04/2006	26.625	79.874		106.498
1.5	2.10520.6.0922	Qualificazione degli esercizi commerciali		MARCUCETTI PIETRINA I.L.	23.500	528	19/04/2006	468	1.404		1.871
1.5	2.10520.6.0924	Qualificazione degli esercizi commerciali		BELLAMAX SRL	228.958	6.904	19/04/2006	6.904	20.711		27.615
1.5	2.10520.6.0925	Qualificazione degli esercizi commerciali		PALAGI SILVESTRO DAL 1884 di PALAGI E FABBRI SNC	36.138	1.101	19/04/2006	839	2.516		3.354
1.5	2.10520.6.0927	Qualificazione degli esercizi commerciali		TRATTORIA SBRANA DI IACHELLI IRENE & C. SAS	80.322	1.498	19/04/2006	1.367	4.102		5.469
1.5	2.10520.6.0928	Qualificazione degli esercizi commerciali		VALURTA SILVIA I.L.	31.035	689	19/04/2006	689	2.068		2.757
1.5	2.10520.6.0929	Qualificazione degli esercizi commerciali		VINETTI ELISA I.L.	45.190	1.695	19/04/2006	1.677	5.032		6.709
1.5	2.10520.6.0930	Qualificazione degli esercizi commerciali		DELLA CORTE GIAN LUCA I.L.	575.882	21.596	19/04/2006	19.322	57.966		77.288
1.5	2.10520.6.0931	Qualificazione degli esercizi commerciali		ACME COMPUTER SRL	358.748	13.453	19/04/2006	12.389	37.168		49.557
1.5	2.10520.6.0932	Qualificazione degli esercizi commerciali		BLUE CASA SRL	378.178	14.182	19/04/2006	4.785	14.355		19.140
1.5	2.10520.6.0933	Qualificazione degli esercizi commerciali		BAR KATIUSCIA DI LUPI KATIUSCIA I.L.	124.481	4.668	19/04/2006	4.160	12.481		16.642
1.5	2.10520.6.0934	Qualificazione degli esercizi commerciali		ROAN ROCA SRL	103.951	2.336	19/04/2006	2.118	6.353		8.470
1.5	2.10520.6.0935	Qualificazione degli esercizi commerciali		SCARDIGLI DI CASELLA FRIDA I.L.	55.789	2.092	19/04/2006	1.729	5.188		6.918
1.5	2.10520.6.0936	Qualificazione degli esercizi commerciali		SI-BAR UNIPERSONALE SRL	100.000	2.247	19/04/2006	1.979	5.938		7.918
1.5	2.10520.6.0938	Qualificazione degli esercizi commerciali		RISTORANTE DEMOS DI CAMERINI ROBERTO I.L.	392.412	20.803	19/04/2006	18.801	56.404		75.205
1.5	2.10520.6.0939	Qualificazione degli esercizi commerciali		AGRICOLA SENESE DI SALVADORI L. E C SAS	555.139	20.818	19/04/2006	20.818	62.453		83.271

Allegato 2 – Lista dei progetti finanziati 2000-2006
Docup Toscana Obiettivo 2 2000-2006

Misura	Codice Progetto	Titolo	Progetto coerente	Beneficiario	Progetti approvati per misura			Importi certificati			
					Importo ammissibile approvato (euro)	Contributo FESR previsto (euro)	Approvazione (data) gg/mm/aa	Contributo FESR pagato dal beneficiario finale (euro)	Contributo pubblico nazionale (euro)	Contributo privato ammissibile	Spesa Totale (euro)
1.5	2.10520.6.0942	Qualificazione degli esercizi commerciali		BAR TRIPOLI DI GIGLI M., POLETTI T. E C SNC	29.282	658	19/04/2006	371	1.112		1.483
1.5	2.10520.6.0943	Qualificazione degli esercizi commerciali		PIERACCINI RENATA I.L.	16.370	366	19/04/2006	329	986		1.315
1.5	2.10520.6.0946	Qualificazione degli esercizi commerciali		BRAGLIA CERAMICHE DI BRAGLIA E. E C SAS	210.384	4.728	19/04/2006	3.076	9.229		12.305
1.5	2.10520.6.0947	Qualificazione degli esercizi commerciali		DOLCEAMARO DI BENDINELLI FEDERICA I.L.	71.077	2.919	19/04/2006	2.463	7.389		9.851
1.5	2.10520.6.0950	Qualificazione degli esercizi commerciali		CARLO BANCHIERI SRL	120.000	4.500	19/04/2006	4.500	13.500		18.000
1.5	2.10520.6.0952	Qualificazione degli esercizi commerciali		PALADINI SRL	98.549	2.215	19/04/2006	1.958	5.873		7.831
1.5	2.10520.6.0954	Qualificazione degli esercizi commerciali		LA FENICE DI GIOVANNI CIGNONI E C SAS	127.639	1.798	19/04/2006	1.527	4.580		6.106
1.5	2.10520.6.0955	Qualificazione degli esercizi commerciali		ORLANDINI LUCA E C SAS	10.182	229	19/04/2006	205	614		819
1.5	2.10520.6.0956	Qualificazione degli esercizi commerciali		WELT ELECTRONIC SPA	158.245	2.967	19/04/2006	2.967	8.901		11.868
1.5	2.10520.6.0958	Qualificazione degli esercizi commerciali		CANESSA VALERIO I.L.	349.279	18.759	19/04/2006	18.755	56.266		75.021
1.5	2.10520.6.0960	Qualificazione degli esercizi commerciali		QUADRIFOGLIO DI GALANDRINI FILIPPO & C. SAS	97.343	3.650	19/07/2006	3.650	10.951		14.601
1.5	2.10520.6.0961	Qualificazione degli esercizi commerciali		SENALONGA SRL	1.363.792	51.142	19/07/2006	32.740	98.221		130.962
1.5	2.10520.6.0962	Qualificazione degli esercizi commerciali		CAPITANI SANTI E C. SNC	721.802	27.068	19/07/2006	21.587	64.761		86.347
1.5	2.10520.6.0963	Qualificazione degli esercizi commerciali		EL CARACOL DI GIANNARDI ELSA E C. SAS	181.241	6.797	19/07/2006	6.797	20.390		27.186
1.5	2.10520.6.0964	Qualificazione degli esercizi commerciali		BIESSEBI DI BONCOMPAGNI ALBERTO E C SAS	95.499	3.581	19/07/2006	3.153	9.458		12.610
1.5	2.10520.6.0965	Qualificazione degli esercizi commerciali		I SABOT DI AMADDII ISABELLA I.L.	39.562	1.484	19/07/2006	1.484	4.451		5.934
1.5	2.10520.6.0966	Qualificazione degli esercizi commerciali		ERASMO SRL	317.676	9.202	19/07/2006	7.361	22.082		29.442
1.5	2.10520.6.0967	Qualificazione degli esercizi commerciali		NONSOLOPANE DI MALACARNI E C SNC	61.931	2.121	19/07/2006	1.571	4.714		6.286
1.5	2.10520.6.0968	Qualificazione degli esercizi commerciali		AMBROSIANO STEFANIA I.L.	20.153	514	19/07/2006	388	1.164		1.553
1.5	2.10520.6.0969	Qualificazione degli esercizi commerciali		CO.N.CA DI MORIANI CORRADO E C. SNC	56.472	1.431	19/07/2006	1.312	3.937		5.249
1.5	2.10520.6.0971	Qualificazione degli esercizi commerciali		MONACO ROBERTO I.L.	53.271	1.842	19/07/2006	1.240	3.721		4.962
1.5	2.10520.6.0973	Qualificazione degli esercizi commerciali		CUCCUINI GABRIELLA & C SRL	140.000	4.841	19/07/2006	4.540	13.619		18.159
1.5	2.10520.6.0974	Qualificazione degli esercizi commerciali		KELLI SRL	97.776	2.498	19/07/2006	2.255	6.766		9.021
1.5	2.10520.6.0976	Qualificazione degli esercizi commerciali		IL POZZO DI CAVALLINI ANDREA E VALERIO SNC	147.733	5.540	19/07/2006	5.540	16.620		22.160

Allegato 2 – Lista dei progetti finanziati 2000-2006
Docup Toscana Obiettivo 2 2000-2006

Misura	Codice Progetto	Titolo	Progetto coerente	Beneficiario	Progetti approvati per misura			Importi certificati			
					Importo ammissibile approvato (euro)	Contributo FESR previsto (euro)	Approvazione (data) gg/mm/aa	Contributo FESR pagato dal beneficiario finale (euro)	Contributo pubblico nazionale (euro)	Contributo privato ammissibile	Spesa Totale (euro)
1.5	2.10520.6.0978	Qualificazione degli esercizi commerciali		EL.MA DI SOZZI VANESSA I.L.	77.402	3.688	19/07/2006	2.215	6.646		8.862
1.5	2.10520.6.0980	Qualificazione degli esercizi commerciali		OMNIA DI COSTA PAOLA, MARIA CHIARA E C. SNC	120.000	4.150	19/07/2006	2.111	6.333		8.444
1.5	2.10520.6.0981	Qualificazione degli esercizi commerciali		FLORIANA di BEGHETTI GHIMENTI CLARA I.L.	110.000	3.804	19/07/2006	2.571	7.712		10.283
1.5	2.10520.6.0984	Qualificazione degli esercizi commerciali		I.F.B. INTERNATIONAL FOOD BUSINESS SRL	5.000.000	187.500	19/07/2006	187.500	562.500		750.000
1.5	2.10520.6.0985	Qualificazione degli esercizi commerciali		ECO DEM 2000 SRL	2.459.225	133.317	19/07/2006	103.834	311.503		415.338
1.5	2.10520.6.0986	Qualificazione degli esercizi commerciali		GHIONZOLI MONICA I.L.	38.500	1.331	19/07/2006	786	2.357		3.142
1.5	2.10520.6.0987	Qualificazione degli esercizi commerciali		INGROFRUTTA DI G. SEDERINI E M. BUCCIARELLI SNC	34.992	1.208	19/07/2006	1.035	3.104		4.138
1.5	2.10520.6.0988	Qualificazione degli esercizi commerciali		LOVE DI MICCHI ROBERTO E C. SAS	30.250	773	19/07/2006	680	2.039		2.718
1.5	2.10520.6.0990	Qualificazione degli esercizi commerciali		VIDEO SOFT DI CELLI STEFANO E C. SAS	47.499	1.614	19/07/2006	1.067	3.202		4.269
1.5	2.10520.6.0991	Qualificazione degli esercizi commerciali		BELLUCCI MAURO I.L.	84.171	3.156	19/07/2006	3.156	9.469		12.626
1.5	2.10520.6.0992	Qualificazione degli esercizi commerciali		I.P.A.T. DI GRISOSTOMI - GIUNTI - BIBBIANI SNC	305.567	11.459	19/07/2006	5.879	17.637		23.516
1.5	2.10520.6.0993	Qualificazione degli esercizi commerciali		VOLLANI SRL	162.832	3.053	19/07/2006	2.411	7.232		9.642
1.5	2.10520.6.0994	Qualificazione degli esercizi commerciali		I SAPORI DEL SOLE DI CIMINELLI CRISTINA I.L.	27.235	941	19/07/2006	531	1.593		2.124
1.5	2.10520.6.0995	Qualificazione degli esercizi commerciali		L'ARCA MEDICEA DI G. DADDI E C SAS	160.000	6.000	19/07/2006	6.000	18.000		24.000
1.5	2.10520.6.0996	Qualificazione degli esercizi commerciali		LA NUOVA FERRAMENTARIA DI L. & P. CACIAGLI SAS	447.718	16.789	19/07/2006	16.789	50.368		67.158
1.5	2.10520.6.0997	Qualificazione degli esercizi commerciali		BARBIERI GIORGIO I.L.	246.030	9.226	19/07/2006	9.226	27.678		36.904
1.5	2.10520.6.1000	Qualificazione degli esercizi commerciali		ARTE DUE DI TRIFOGLI MARIA E C. SAS	196.800	7.380	19/07/2006	7.380	22.140		29.520
1.5	2.10520.6.1001	Qualificazione degli esercizi commerciali		PATRONE LORENZO I.L.	240.000	8.299	19/07/2006	6.381	19.143		25.524
1.5	2.10520.6.1002	Qualificazione degli esercizi commerciali		TECNOBAR DI MONTICELLI MARIO E C SNC	35.083	897	19/07/2006	726	2.177		2.903
1.5	2.10520.6.1003	Qualificazione degli esercizi commerciali		RISTORANTE IL CACCIUCCO DI MAZZELLA MARIA I.L.	44.793	1.145	19/07/2006	819	2.458		3.277

Allegato 2 – Lista dei progetti finanziati 2000-2006
Docup Toscana Obiettivo 2 2000-2006

Misura	Codice Progetto	Titolo	Progetto coerente	Beneficiario	Progetti approvati per misura			Importi certificati			
					Importo ammissibile approvato (euro)	Contributo FESR previsto (euro)	Approvazione (data) gg/mm/aa	Contributo FESR pagato dal beneficiario finale (euro)	Contributo pubblico nazionale (euro)	Contributo privato ammissibile	Spesa Totale (euro)
1.5	2.10520.6.1004	Qualificazione degli esercizi commerciali		CARRARA SILVANO DI CARRARA LUCA I.L.	14.030	359	19/07/2006	290	870		1.160
1.5	2.10520.6.1007	Qualificazione degli esercizi commerciali		DISCO ROSSO PELLETTERIA DI BEGOTTI ANTONIO I.L.	130.000	7.235	19/07/2006	2.155	6.466		8.622
1.5	2.10520.6.1008	Qualificazione degli esercizi commerciali		TRATTORIA L'ANGOLO DI TOGNAZZI MARA I.L.	60.038	1.807	19/07/2006	1.680	5.040		6.720
1.5	2.10520.6.1009	Qualificazione degli esercizi commerciali		POGGIANI DUILIO SRL	323.089	12.116	19/07/2006	5.242	15.725		20.967
1.5	2.10520.6.1011	Qualificazione degli esercizi commerciali		DIXON SRL	90.370	3.389	12/10/2006	1.470	4.411		5.882
1.5	2.10520.6.1013	Qualificazione degli esercizi commerciali		BAR GIULIA di ROSSI LORENZO & C. SNC	212.300	7.561	12/10/2006	5.162	15.487		20.650
1.5	2.10520.6.1015	Qualificazione degli esercizi commerciali		UNICOOP COOP.CONSUM. VAL DI CEC.- VAL D'ERA SC	197.568	5.206	12/10/2006	4.516	13.549		18.066
1.5	2.10520.6.1017	Qualificazione degli esercizi commerciali		GABRIELLI ANDREA I.L.	118.613	4.448	12/10/2006	3.805	11.416		15.221
1.5	2.10520.6.1018	Qualificazione degli esercizi commerciali		EDILCOMMERCIO SRL	473.494	17.756	12/10/2006	17.756	53.268		71.024
1.5	2.10520.6.1019	Qualificazione degli esercizi commerciali		DIELE.CI SRL	254.750	9.082	12/10/2006	9.082	27.247		36.330
1.5	2.10520.6.1020	Qualificazione degli esercizi commerciali		PESCE D'ORO DI AGOSTINELLI SIMONE E C. SAS	136.168	5.106	12/10/2006	4.243	12.728		16.970
1.5	2.10520.6.1021	Qualificazione degli esercizi commerciali		TARTARELLI CHIARA I.L.	47.040	1.678	12/10/2006	872	2.617		3.489
1.5	2.10520.6.1022	Qualificazione degli esercizi commerciali		UNICOOP MONTAGNA PISTOIESE SOC.COOP.VA SC	2.669.000	143.208	12/10/2006	142.703	428.108		570.811
1.5	2.10520.6.1023	Qualificazione degli esercizi commerciali		VOLPINI LAVIANO I.L.	116.500	4.369	12/10/2006	4.369	13.106		17.475
1.5	2.10520.6.1024	Qualificazione degli esercizi commerciali		BELLO ANTONIO E C. SAS	115.407	3.021	12/10/2006	2.672	8.017		10.689
1.5	2.10520.6.1025	Qualificazione degli esercizi commerciali		L'ALBA TARTUFI SRL	835.616	31.336	12/10/2006	29.048	87.144		116.193
1.5	2.10520.6.1026	Qualificazione degli esercizi commerciali		OUT SIDE di PECCHIA ANNITA I.L.	95.348	4.688	12/10/2006	4.391	13.174		17.566
1.5	2.10520.6.1028	Qualificazione degli esercizi commerciali		SEMA SRL	230.803	8.655	12/10/2006	8.655	25.965		34.620
1.5	2.10520.6.1032	Qualificazione degli esercizi commerciali		ALIMENTARI LE PANCHINE DI LUCETTI MAURA I.L.	20.000	516	14/12/2006	504	1.512		2.017
1.5	2.10520.6.1034	Qualificazione degli esercizi commerciali		BOTTI & FERRARO DI BOTTI M. E FERRARO F. SNC	85.042	3.189	14/12/2006	2.663	7.988		10.650
1.5	2.10520.6.1035	Qualificazione degli esercizi commerciali		NEW POINT SRL	1.022.266	38.335	14/12/2006	35.167	105.500		140.666
1.5	2.10520.6.1036	Qualificazione degli esercizi commerciali		PIZZERIA BANDY DI BANDINELLI A. & L. SNC	107.650	3.761	14/12/2006	3.362	10.086		13.448
1.5	2.10520.6.1037	Qualificazione degli esercizi commerciali		ALDO TERIGI SRL	1.028.718	38.577	14/12/2006	38.577	115.731		154.308

Allegato 2 – Lista dei progetti finanziati 2000-2006
Docup Toscana Obiettivo 2 2000-2006

Misura	Codice Progetto	Titolo	Progetto coerente	Beneficiario	Progetti approvati per misura			Importi certificati			
					Importo ammissibile approvato (euro)	Contributo FESR previsto (euro)	Approvazione (data) gg/mm/aa	Contributo FESR pagato dal beneficiario finale (euro)	Contributo pubblico nazionale (euro)	Contributo privato ammissibile	Spesa Totale (euro)
1.5	2.10520.6.1038	Qualificazione degli esercizi commerciali		BIANCHI MONICA I.L.	26.353	1.466	14/12/2006	478	1.434		1.911
1.5	2.10520.6.1039	Qualificazione degli esercizi commerciali		FELICI OSCAR I.L.	84.654	4.464	14/12/2006	4.464	13.393		17.858
1.5	2.10520.6.1040	Qualificazione degli esercizi commerciali		L'INTIMO DI ORESTE DI PEDINOTTI FABIO I.L.	65.994	2.475	14/12/2006	2.269	6.806		9.075
1.5	2.10520.6.1041	Qualificazione degli esercizi commerciali		EDILCENTRO DI FERRETTI SETTIMIO E VASCO SNC	1.555.045	58.314	14/12/2006	51.447	154.342		205.789
1.5	2.10520.6.1042	Qualificazione degli esercizi commerciali		GONNELLI ALESSIO I.L.	143.049	5.364	14/12/2006	4.758	14.274		19.032
1.5	2.10520.6.1043	Qualificazione degli esercizi commerciali		VIGNACCIO DI BONGUERRIERI & PECCIANI SNC	28.050	723	14/12/2006	628	1.885		2.513
1.5	2.10520.6.1045	Qualificazione degli esercizi commerciali		BRUNI GIOIELLI DI BRUNI ANDREA I.L.	181.735	9.631	14/12/2006	7.962	23.887		31.849
1.5	2.10520.6.1046	Qualificazione degli esercizi commerciali		IDROCERAMICHE SRL	130.764	4.566	14/12/2006	3.683	11.048		14.731
1.5	2.10520.6.1047	Qualificazione degli esercizi commerciali		NUOVA YOU AND ME SOC. COOPERATIVA SC	45.310	2.517	14/12/2006	594	1.782		2.376
1.5	2.10520.6.1048	Qualificazione degli esercizi commerciali		GREEN SUN DI FELICANI ANDREA E C. SAS	53.143	1.993	14/12/2006	1.993	5.979		7.971
1.5	2.10520.6.1049	Qualificazione degli esercizi commerciali		BAR LA VETTA DI LANDI LUIGI I.L.	199.737	7.490	14/12/2006	7.370	22.109		29.478
1.5	2.10520.6.1050	Qualificazione degli esercizi commerciali		B.A.B.B. SRL	630.804	33.677	14/12/2006	9.252	27.755		37.007
1.5	2.10520.6.1051	Qualificazione degli esercizi commerciali		RAO & BEDINI SRL	61.027	1.864	14/12/2006	1.654	4.962		6.615
1.5	2.10520.6.1052	Qualificazione degli esercizi commerciali		ARGENPESCA SRL	330.001	11.530	14/12/2006	10.870	32.610		43.480
1.5	2.10520.6.1054	Qualificazione degli esercizi commerciali		FERRAMENTA RABAGLI DI RABAGLI N. & C. SNC	270.477	10.143	14/12/2006	10.143	30.429		40.572
1.5	2.10520.6.1055	Qualificazione degli esercizi commerciali		IL BINARIETTO DI CAOLETTI MAURO & C. SNC	27.822	969	14/12/2006	674	2.023		2.698
1.5	2.10520.6.1056	Qualificazione degli esercizi commerciali		SAVI SHOP SRL	225.258	7.871	14/12/2006	7.141	21.422		28.563
1.5	2.10520.6.1058	Qualificazione degli esercizi commerciali		CAPITANI FRANCESCA I.L.	30.065	1.050	14/12/2006	803	2.409		3.212
1.5	2.10520.6.1059	Qualificazione degli esercizi commerciali		ALIMENTARI MONTIGNOSO DI DEL FREO ANDREA E C. SAS	108.316	2.797	14/12/2006	1.864	5.591		7.455
1.5	2.10520.6.1060	Qualificazione degli esercizi commerciali		PARADISI FABIO I.L.	120.000	3.099	14/12/2006	3.099	9.296		12.394
1.5	2.10520.6.1062	Qualificazione degli esercizi commerciali		RIST. VECCHIA PERGOLA DI CAVERO ROSETTA & C. SNC	267.720	10.040	14/12/2006	10.035	30.105		40.140
1.5	2.10520.6.1063	Qualificazione degli esercizi commerciali		G. PANICO & FIGLIO SRL	581.015	30.660	14/12/2006	16.888	50.663		67.551
1.5	2.10520.6.1067	Qualificazione degli esercizi commerciali		OLMI ALBERTO I.L.	173.002	4.467	14/12/2006	4.467	13.402		17.869
1.5	2.10520.6.1069	Qualificazione degli esercizi commerciali		CHIARO DI LUNA DI SERIACOPI G. & C. SNC	110.000	4.125	14/12/2006	3.768	11.304		15.072

Allegato 2 – Lista dei progetti finanziati 2000-2006
Docup Toscana Obiettivo 2 2000-2006

Misura	Codice Progetto	Titolo	Progetto coerente	Beneficiario	Progetti approvati per misura			Importi certificati			
					Importo ammissibile approvato (euro)	Contributo FESR previsto (euro)	Approvazione (data) gg/mm/aa	Contributo FESR pagato dal beneficiario finale (euro)	Contributo pubblico nazionale (euro)	Contributo privato ammissibile	Spesa Totale (euro)
1.5	2.10520.6.1070	Qualificazione degli esercizi commerciali		OSTERIA DEI POETI DI BRUCHI MASSIMO E C. SNC	33.440	861	14/12/2006	683	2.048		2.731
1.5	2.10520.6.1071	Qualificazione degli esercizi commerciali		CIOFINI ANTONIO I.L.	50.483	1.304	14/12/2006	1.133	3.398		4.530
1.5	2.10520.6.1072	Qualificazione degli esercizi commerciali		FIALDINI RAFFAELLA I.L.	180.000	4.892	14/12/2006	4.787	14.362		19.149
1.5	2.10520.6.1073	Qualificazione degli esercizi commerciali		F.I.R.A. DI MARTELLINI D. E PETRI L. SNC	48.500	1.239	14/12/2006	853	2.559		3.412
1.5	2.10520.6.1074	Qualificazione degli esercizi commerciali		FERRO MARKET DEI F.LLI GIANNINI SNC	364.409	19.240	14/12/2006	10.321	30.962		41.283
1.5	2.10520.6.1076	Qualificazione degli esercizi commerciali		ASTRA di SODINI MICHELA E C. SAS	91.988	2.424	12/10/2006	2.135	6.404		8.539
1.5	2.10520.6.1077	Qualificazione degli esercizi commerciali		TABACCH FONTANELLI DI FRANCA BORELLI & FIGLI SNC	44.939	1.184	12/10/2006	1.039	3.116		4.155
1.5	2.10520.6.1079	Qualificazione degli esercizi commerciali		DA PAGURO DI PAGANO MASSIMO I.L.	35.846	945	12/10/2006	749	2.247		2.997
1.5	2.10520.6.1080	Qualificazione degli esercizi commerciali		FERRAMENTA SAN MARCO SRL	200.000	5.270	12/10/2006	4.457	13.370		17.826
1.5	2.10520.6.1082	Qualificazione degli esercizi commerciali		SOLDI ARREDAMENTI SRL	143.730	5.390	12/10/2006	2.131	6.394		8.525
1.5	2.10520.6.1083	Qualificazione degli esercizi commerciali		ALI PA. DI MARIELLA PAVOLI E C. SAS	96.123	2.533	12/10/2006	2.356	7.068		9.424
1.5	2.10520.6.1084	Qualificazione degli esercizi commerciali		FANGIO BROKERAGGIO E RAPPRESENTAZIONE NELL'INFORMATICA SRL	286.310	10.737	12/10/2006	10.153	30.459		40.613
1.5	2.10520.6.1085	Qualificazione degli esercizi commerciali		CIRRI CARLO I.L.	140.000	5.250	12/10/2006	5.250	15.750		21.000
1.5	2.10520.6.1088	Qualificazione degli esercizi commerciali		TUTTAUTO DI CALDELLI EDO E C. SNC	5.142	135	12/10/2006	104	313		418
1.5	2.10520.6.1089	Qualificazione degli esercizi commerciali		ANTICA OSTERIA DEI TRE BRIGANTI SAS	102.000	2.688	12/10/2006	1.463	4.390		5.854
1.5	2.10520.6.1090	Qualificazione degli esercizi commerciali		MILAZZO LUIGI I.L.	102.000	3.638	12/10/2006	3.248	9.745		12.993
1.5	2.10520.6.1091	Qualificazione degli esercizi commerciali		PIZZERIA BELLA NAPOLI DI LEONI STEFANIA I.L.	87.441	4.056	12/10/2006	3.264	9.792		13.056
1.5	2.10520.6.1092	Qualificazione degli esercizi commerciali		NAVARRINI LIDO I.L.	42.688	1.124	12/10/2006	627	1.882		2.509
1.5	2.10520.6.1093	Qualificazione degli esercizi commerciali		REGINA MARIS DI DE SANTIS GRAZIANO E C. SNC	114.442	2.892	12/10/2006	2.232	6.696		8.928
1.5	2.10520.6.1094	Qualificazione degli esercizi commerciali		MOTORAUTO F.LLI NARDONI SRL	988.815	37.081	12/10/2006	37.081	111.242		148.322
1.5	2.10520.6.1095	Qualificazione degli esercizi commerciali		UNIVERGOMMA SPA	583.326	15.370	12/10/2006	12.537	37.610		50.147
1.5	2.10520.8.1096	Qualificazione degli esercizi commerciali		NAUTICA SAN VINCENZO SRL	166.973	4.286	14/12/2006	3.706	11.117		14.823

Allegato 2 – Lista dei progetti finanziati 2000-2006
Docup Toscana Obiettivo 2 2000-2006

Misura	Codice Progetto	Titolo	Progetto coerente	Beneficiario	Progetti approvati per misura			Importi certificati			
					Importo ammissibile approvato (euro)	Contributo FESR previsto (euro)	Approvazione (data) gg/mm/aa	Contributo FESR pagato dal beneficiario finale (euro)	Contributo pubblico nazionale (euro)	Contributo privato ammissibile	Spesa Totale (euro)
1.5	2.10520.8.1100	Qualificazione degli esercizi commerciali		CONO TIRRENO SRL	489.053	25.985	14/12/2006	14.454	43.361		57.815
1.5	2.10520.8.1103	Qualificazione degli esercizi commerciali		FALCONE AUTO SRL	222.871	5.755	14/12/2006	4.091	12.273		16.364
1.5	2.10520.8.1104	Qualificazione degli esercizi commerciali		MUM AND DAD DI POLI MARISA I.L.	176.444	9.611	14/12/2006	8.426	25.279		33.705
1.5	2.10520.8.1105	Qualificazione degli esercizi commerciali		BALOCCHI WALTER I.L.	175.263	6.572	14/12/2006	3.328	9.983		13.311
1.5	2.10520.8.1106	Qualificazione degli esercizi commerciali		ALIFRUT DI GIAMBALVO MARCO & C. SNC	128.400	4.486	14/12/2006	4.455	13.365		17.820
1.5	2.10520.8.1108	Qualificazione degli esercizi commerciali		F.LLI GRILLO & C. SRL	350.316	13.137	14/12/2006	13.137	39.411		52.547
1.5	2.10520.8.1109	Qualificazione degli esercizi commerciali		LELLI FRANCESCA I.L.	93.857	3.275	14/12/2006	2.830	8.489		11.319
1.5	2.10520.8.1110	Qualificazione degli esercizi commerciali		AUTOLEADER DI GAVAZZI E MARCONI SNC	41.850	689	14/12/2006	296	888		1.184
1.5	2.10520.8.1111	Qualificazione degli esercizi commerciali		BLUE MOON DI PAGANELLI GLORIANA & C. SNC	38.490	2.061	14/12/2006	299	897		1.196
1.5	2.10520.8.1112	Qualificazione degli esercizi commerciali		BLUSCURO HOME DESIGN DI BENUCCI GRAZIANO I.L.	36.399	940	14/12/2006	590	1.769		2.358
1.5	2.10520.8.1116	Qualificazione degli esercizi commerciali		AL MASSIMO DI VENTURI MASSIMO & C. SAS	336.635	17.798	14/12/2006	12.618	37.853		50.471
1.5	2.10520.8.1118	Qualificazione degli esercizi commerciali		RODRIGUEZ RODRIGO I.L.	137.567	3.552	14/12/2006	3.316	9.947		13.263
1.5	2.10520.8.1119	Qualificazione degli esercizi commerciali		NUMBER ONE DI GIRGENTI FRANCESCO I.L.	67.280	3.236	14/12/2006	3.182	9.547		12.730
1.5	2.10520.8.1120	Qualificazione degli esercizi commerciali		LA BUCA MBILI SRL	163.155	5.684	14/12/2006	5.684	17.051		22.735
1.5	2.10520.8.1122	Qualificazione degli esercizi commerciali		LA PICCOLA OASI DI MENCARELLI MARCO I.L.	31.758	820	14/12/2006	749	2.248		2.998
1.5	2.10520.8.1123	Qualificazione degli esercizi commerciali		PASQUALETTI SANDRO I.L.	51.420	1.308	14/12/2006	1.271	3.813		5.084
1.5	2.10520.8.1124	Qualificazione degli esercizi commerciali		TRATTORIA LE MANDORLAIE DI CAPPELLANI G. E C. SAS	164.171	6.156	14/12/2006	6.156	18.469		24.626
1.5	2.10520.8.1126	Qualificazione degli esercizi commerciali		N.B. NOLEGGIO BIANCHERIA DI BORGHESI M. I.L.	242.880	9.108	14/12/2006	7.889	23.667		31.557
1.5	2.10520.8.1128	Qualificazione degli esercizi commerciali		ARCA SRL	109.000	3.809	14/12/2006	2.871	8.614		11.485
1.5	2.10520.8.1131	Qualificazione degli esercizi commerciali		MODO SRL	618.618	32.801	14/12/2006	32.801	98.402		131.203
1.5	2.10520.8.1132	Qualificazione degli esercizi commerciali		D.M.T. SRL	38.238	810	14/12/2006	581	1.744		2.325
1.5	2.10520.8.1134	Qualificazione degli esercizi commerciali		LA SIRENA DI GIANNELLINI ANDREA & C. SNC	71.800	1.852	14/12/2006	1.514	4.541		6.055
1.5	2.10520.8.1135	Qualificazione degli esercizi commerciali		GROSSI PIER PAOLO I.L.	57.517	1.631	14/12/2006	1.072	3.217		4.289

Allegato 2 – Lista dei progetti finanziati 2000-2006
Docup Toscana Obiettivo 2 2000-2006

Misura	Codice Progetto	Titolo	Progetto coerente	Beneficiario	Progetti approvati per misura			Importi certificati			
					Importo ammissibile approvato (euro)	Contributo FESR previsto (euro)	Approvazione (data) gg/mm/aa	Contributo FESR pagato dal beneficiario finale (euro)	Contributo pubblico nazionale (euro)	Contributo privato ammissibile	Spesa Totale (euro)
1.5	2.10520.8.1136	Qualificazione degli esercizi commerciali		BRIGUGLIO ANDREA I.L.	271.160	10.169	14/12/2006	7.899	23.697		31.596
1.5	2.10520.8.1137	Qualificazione degli esercizi commerciali		MELFA.IN DI MAZZI ALBERTO E C. SAS	1.583.333	83.193	14/12/2006	66.046	198.139		264.186
1.5	2.10520.8.1138	Qualificazione degli esercizi commerciali		SCAPPARONE CLAUDIO LUIGI I.L.	147.300	3.804	14/12/2006	3.804	11.411		15.214
1.5	2.10520.8.1139	Qualificazione degli esercizi commerciali		FILIPPI PIERGIORGIO I.L.	36.000	930	14/12/2006	710	2.129		2.838
1.5	2.10520.8.1141	Qualificazione degli esercizi commerciali		I.V.A.L. DI TONINI MARCO E C. SNC	27.500	710	14/12/2006	621	1.862		2.483
1.5	2.10520.8.1142	Qualificazione degli esercizi commerciali		PUBLIC SRL	246.076	13.304	20/04/2007	7.862	23.586		31.448
1.5	2.10520.8.1143	Qualificazione degli esercizi commerciali		ZANNONI DISCHI DI ZANNONI LILIANA & C. SNC	145.104	7.897	20/04/2007	7.222	21.665		28.886
1.5	2.10520.8.1144	Qualificazione degli esercizi commerciali		POWER BIKE SRL	389.380	20.199	20/04/2007	10.435	31.305		41.740
1.5	2.10520.8.1145	Qualificazione degli esercizi commerciali		M.B. CAFFE' GROSSETO SRL	70.004	2.505	20/04/2007	2.253	6.759		9.011
1.5	2.10520.8.1147	Qualificazione degli esercizi commerciali		SOTTOZERO DA GUENDA DI COLOMBINI G. E C. SAS	46.029	1.646	20/04/2007	1.501	4.503		6.004
1.5	2.10520.8.1148	Qualificazione degli esercizi commerciali		TONELLI GROUP SRL	561.241	21.047	20/04/2007	13.791	41.372		55.163
1.5	2.10520.8.1151	Qualificazione degli esercizi commerciali		ALOCCI MARIO & C. SNC	150.010	5.369	20/04/2007	3.671	11.012		14.682
1.5	2.10520.8.1152	Qualificazione degli esercizi commerciali		TECFIN SPA	5.000.000	187.500	20/04/2007	63.629	190.887		254.516
1.5	2.10520.8.1153	Qualificazione degli esercizi commerciali		GREEN SHOP 2 DI LOMBARDI, FERRARI & C. SNC	32.903	1.178	20/04/2007	628	1.885		2.513
1.5	2.10520.8.1155	Qualificazione degli esercizi commerciali		BRUNICARDI FABIO I.L.	124.750	6.464	20/04/2007	5.968	17.903		23.871
1.5	2.10520.8.1158	Qualificazione degli esercizi commerciali		OPTIMODA di STABELLINI ANNA & C. SAS	55.200	1.909	20/04/2007	1.817	5.450		7.266
1.5	2.10520.8.1163	Qualificazione degli esercizi commerciali		GALOPPINI SILVIO I.L.	71.000	2.541	20/04/2007	1.714	5.143		6.858
1.5	2.10520.8.1164	Qualificazione degli esercizi commerciali		LABROTTICA SRL	120.060	4.295	20/04/2007	2.993	8.979		11.972
1.5	2.10520.8.1165	Qualificazione degli esercizi commerciali		SISSI DI RENATO RIMOLDI E C. SAS	31.235	827	20/04/2007	328	983		1.311
1.5	2.10520.8.1166	Qualificazione degli esercizi commerciali		ULISSI DANIELA I.L.	94.269	2.118	20/04/2007	1.567	4.702		6.269
1.5	2.10520.8.1167	Qualificazione degli esercizi commerciali		SAN MARCO ITTICA SRL	223.790	8.392	20/04/2007	8.018	24.054		32.072
1.5	2.10520.8.1168	Qualificazione degli esercizi commerciali		AGILE DI FARNETANI STEFANIA E C. SAS	60.130	2.152	20/04/2007	1.541	4.624		6.166
1.5	2.10520.8.1170	Qualificazione degli esercizi commerciali		DOREA DI EVANI DOMENICO E ANDREAZZOLI ORLANDO SNC	156.285	8.675	13/07/2007	4.346	13.039		17.385
1.5	2.10520.8.1173	Qualificazione degli esercizi commerciali		LA TOSCANA DEI SAPORI SRL	508.518	19.069	13/07/2007	15.925	47.774		63.699
1.5	2.10520.8.1175	Qualificazione degli esercizi commerciali		T.M.M. SRL	130.928	3.566	13/07/2007	2.825	8.476		11.302
1.5	2.10520.8.1176	Qualificazione degli esercizi commerciali		L'ANGOLO DEI SENSI DI SHOJAEI BAGHINI DINA I.L.	41.318	1.127	13/07/2007	426	1.279		1.705

Allegato 2 – Lista dei progetti finanziati 2000-2006
Docup Toscana Obiettivo 2 2000-2006

Misura	Codice Progetto	Titolo	Progetto coerente	Beneficiario	Progetti approvati per misura			Importi certificati			
					Importo ammissibile approvato (euro)	Contributo FESR previsto (euro)	Approvazione (data) gg/mm/aa	Contributo FESR pagato dal beneficiario finale (euro)	Contributo pubblico nazionale (euro)	Contributo privato ammissibile	Spesa Totale (euro)
1.5	2.10520.8.1177	Qualificazione degli esercizi commerciali		GHILLI-SEVERINI SRL	765.263	28.697	13/07/2007	24.561	73.682		98.242
1.5	2.10520.8.1178	Qualificazione degli esercizi commerciali		GIANNETTI ESERCIZI COMMERCIALI SRL	481.828	9.034	13/07/2007	5.933	17.799		23.732
1.5	2.10520.8.1179	Qualificazione degli esercizi commerciali		PENNONI FABIO I.I.	36.406	992	13/07/2007	880	2.639		3.518
1.5	2.10520.8.1180	Qualificazione degli esercizi commerciali		GIOELLI BANCHIERI DI BANCHIERI ANDREA I.I.	77.968	2.871	13/07/2007	2.340	7.020		9.361
1.5	2.10520.8.1182	Qualificazione degli esercizi commerciali		ROSATI BARBARA I.I.	137.990	3.762	13/07/2007	1.789	5.366		7.155
1.5	2.10520.8.1183	Qualificazione degli esercizi commerciali		NUMBER ONE DI BARSOTTI CARLA & C. SNC	38.622	1.053	13/07/2007	797	2.392		3.190
1.5	2.10520.8.1184	Qualificazione degli esercizi commerciali		PETTINELLI SPA	143.070	3.879	13/07/2007	3.335	10.006		13.341
1.5	2.10520.8.1185	Qualificazione degli esercizi commerciali		FERRANTE JEAN PIERRE I.I.	58.500	2.157	13/07/2007	1.666	4.997		6.663
1.5	2.10520.8.1187	Qualificazione degli esercizi commerciali		RICAUTO SPA	143.284	2.687	13/07/2007	1.796	5.387		7.182
1.5	2.10520.8.1188	Qualificazione degli esercizi commerciali		ALES BARBARA I.I.	21.610	1.132	13/07/2007	547	1.642		2.189
1.5	2.10520.8.1189	Qualificazione degli esercizi commerciali		DA CACIO E PORCHETTA DI MASCIA LUCIA IVAN SAS	134.750	3.674	13/07/2007	2.652	7.956		10.608
1.5	2.10520.8.1191	Qualificazione degli esercizi commerciali		TELLUS SRL	41.170	1.119	31/12/2008	996	2.987		3.983
1.5	2.10520.8.1192	Qualificazione degli esercizi commerciali		TOTOBAR DI TERRAMOCCIA ANNA I.I.	67.999	2.490	31/12/2008	2.200	6.599		8.799
1.5	2.10520.8.1193	Qualificazione degli esercizi commerciali		ALBA SRL	1.383.185	71.778	31/12/2008	70.890	212.670		283.561
1.5	2.10520.8.1194	Qualificazione degli esercizi commerciali		ALFA-TEC SRL	176.156	6.606	31/12/2008	6.606	19.818		26.423
1.5	2.10520.8.1197	Qualificazione degli esercizi commerciali		DA SANTARINO DI VALERIA PACINI E C. SNC	220.632	8.274	31/12/2008	7.647	22.941		30.588
1.5	2.10520.8.1198	Qualificazione degli esercizi commerciali		PIERI LUCIA I.I.	43.936	1.194	31/12/2008	1.158	3.475		4.633
1.5	2.10520.8.1200	Qualificazione degli esercizi commerciali		DI B.A. DI GUAZZINI C. E MAGGIORI L. SNC	142.809	3.623	31/12/2008	3.521	10.564		14.085
1.5	2.10520.8.1201	Qualificazione degli esercizi commerciali		GIOMI ADRIANO DI GIOMI R. GIOMI M. & C. SNC	85.362	2.319	31/12/2008	1.526	4.579		6.105
1.5	1.10510.2.0001	Aiuti alle imprese turistiche		ALBERGO RISTORANTE IL CASTAGNO DI NOBILI D. SAS	83.611	4.552	15/10/2002	3.915	11.745		15.660
1.5	1.10510.2.0002	Aiuti alle imprese turistiche		TERME DI SAN GIULIANO SRL	4.504.376	168.914	15/10/2002	168.914	506.742		675.656
1.5	1.10510.2.0003	Aiuti alle imprese turistiche		VILLA LE FONTI DI LAMBARDI SAN MINIATO LUCIA I.I.	416.607	15.623	15/10/2002	15.623	46.868		62.491
1.5	1.10510.2.0004	Aiuti alle imprese turistiche		LA PIEVE VECCHIA SRL	249.166	9.344	15/10/2002	9.075	27.224		36.298
1.5	1.10510.2.0005	Aiuti alle imprese turistiche		EDIL M.A.R. SRL	136.803	5.130	15/10/2002	5.126	15.377		20.503
1.5	1.10510.2.0006	Aiuti alle imprese turistiche		IL BORGO DI STOPPIONI OMBRETTA I.I.	730.279	27.385	15/10/2002	27.212	81.635		108.847

Allegato 2 – Lista dei progetti finanziati 2000-2006
Docup Toscana Obiettivo 2 2000-2006

Misura	Codice Progetto	Titolo	Progetto coerente	Beneficiario	Progetti approvati per misura			Importi certificati			
					Importo ammissibile approvato (euro)	Contributo FESR previsto (euro)	Approvazione (data) gg/mm/aa	Contributo FESR pagato dal beneficiario finale (euro)	Contributo pubblico nazionale (euro)	Contributo privato ammissibile	Spesa Totale (euro)
1.5	1.10510.2.0007	Aiuti alle imprese turistiche		IMMOBILIARE LA VILLA DI SFORZINI PIERO SNC	918.522	34.445	15/10/2002	28.060	84.180		112.240
1.5	1.10510.2.0008	Aiuti alle imprese turistiche		RISTOR. PIZZERIA MORENO di CRISTIANI FRANCA I.L.	996.125	37.355	15/10/2002	17.993	53.979		71.972
1.5	1.10510.2.0010	Aiuti alle imprese turistiche		BAGNO LUISA DI PARDINI NADIA E CARRARA ELISA SNC	192.960	7.236	15/10/2002	5.256	15.768		21.024
1.5	1.10510.2.0012	Aiuti alle imprese turistiche		SOCCHI LUCIANA I.L.	549.101	20.591	15/10/2002	5.663	16.990		22.653
1.5	1.10510.2.0014	Aiuti alle imprese turistiche		PASQUALETTI GIORGIO I.L.	1.009.435	37.854	15/10/2002	37.854	113.561		151.415
1.5	1.10510.2.0015	Aiuti alle imprese turistiche		ZETAEMME DI MARIA IDA MARINI E C. SAS	197.739	7.415	15/10/2002	5.140	15.419		20.559
1.5	1.10510.2.0016	Aiuti alle imprese turistiche		FIorentina IMMOBILIARE E TURISMO SRL	387.342	14.525	15/10/2002	10.897	32.690		43.587
1.5	1.10510.2.0017	Aiuti alle imprese turistiche		FIMA DI FIRENZUOLI GABRIELE E MARTELLI D E C SAS	444.727	17.361	15/10/2002	13.916	41.748		55.664
1.5	1.10510.2.0018	Aiuti alle imprese turistiche		SERRAVALLE SRL	447.145	17.611	15/10/2002	13.156	39.467		52.623
1.5	1.10510.2.0019	Aiuti alle imprese turistiche		LAZZERINI LUCA I.L.	205.742	5.999	15/10/2002	3.694	11.082		14.776
1.5	1.10510.2.0020	Aiuti alle imprese turistiche		TULLIO DI BACCIOTTI TULLIO & C SAS	596.361	22.364	15/10/2002	20.869	62.606		83.474
1.5	1.10510.2.0021	Aiuti alle imprese turistiche		TIRRENO 2000 DI PAGNI LUCIA I.L.	85.112	3.192	15/10/2002	2.336	7.007		9.343
1.5	1.10510.2.0022	Aiuti alle imprese turistiche		HOTEL TOURING DI CORSI ADRIANA & C SAS	154.436	4.503	15/10/2002	3.032	9.095		12.126
1.5	1.10510.2.0023	Aiuti alle imprese turistiche		VILLA SESTANO SRL	899.422	33.728	15/10/2002	1.588	4.765		6.354
1.5	1.10510.3.0025	Aiuti alle imprese turistiche		BAR RIST.ALBERGO LE BADIE DI POLI QUINTILIO SNC	789.532	29.607	23/01/2003	29.607	88.822		118.430
1.5	1.10510.3.0027	Aiuti alle imprese turistiche		I CONTRONI DI VEZZOSI CRISTINA I.L.	858.053	32.177	23/01/2003	24.757	74.272		99.029
1.5	1.10510.3.0028	Aiuti alle imprese turistiche		ALICA di VOLPI CLARA & C. SAS	206.500	7.744	23/01/2003	5.622	16.867		22.489
1.5	1.10510.3.0029	Aiuti alle imprese turistiche		AZ.AGR.VALAGNESI-CA'DI GONZANO-GUIDI ANNARITA I.L.	91.081	3.416	23/01/2003	3.416	10.247		13.662
1.5	1.10510.3.0030	Aiuti alle imprese turistiche		IL NIDO DI GABBIANO DI DONATELLA VERDIANI E C SAS	408.834	15.331	23/01/2003	15.331	45.994		61.325

Allegato 2 – Lista dei progetti finanziati 2000-2006
Docup Toscana Obiettivo 2 2000-2006

Misura	Codice Progetto	Titolo	Progetto coerente	Beneficiario	Progetti approvati per misura			Importi certificati			
					Importo ammissibile approvato (euro)	Contributo FESR previsto (euro)	Approvazione (data) gg/mm/aa	Contributo FESR pagato dal beneficiario finale (euro)	Contributo pubblico nazionale (euro)	Contributo privato ammissibile	Spesa Totale (euro)
1.5	1.10510.3.0031	Aiuti alle imprese turistiche		PICCOLA SOCIETA' COOPERATIVA IL NAVICELLO SCRL	106.659	4.000	23/01/2003	1.261	3.782		5.043
1.5	1.10510.3.0032	Aiuti alle imprese turistiche		FINANZIARIA F.G. SPA	2.289.989	101.339	23/01/2003	71.354	214.061		285.414
1.5	1.10510.3.0033	Aiuti alle imprese turistiche		AZ.AGRICOLA LE PIAGGE DI FLOREANI C.M. & C SNC	162.471	6.093	23/01/2003	5.968	17.905		23.873
1.5	1.10510.3.0034	Aiuti alle imprese turistiche		LA CANONICA DI CORTINE DI LUCIA FUSI & C. SNC	689.913	25.872	23/01/2003	15.644	46.933		62.577
1.5	1.10510.3.0036	Aiuti alle imprese turistiche		CIPOLLESCHI LINO I.L.	832.200	31.207	23/01/2003	27.204	81.611		108.814
1.5	1.10510.3.0037	Aiuti alle imprese turistiche		VITA NOVA DI LUIGI DI PALMA & C SAS	110.939	4.160	23/01/2003	4.160	12.481		16.641
1.5	1.10510.3.0039	Aiuti alle imprese turistiche		PICCINETTI MARCO I.L.	553.021	20.738	23/01/2003	20.738	62.215		82.953
1.5	1.10510.3.0040	Aiuti alle imprese turistiche		VILLA ARGENTIERI DI DANIELA ARGENTIERI E C SAS	301.256	11.297	23/01/2003	11.297	33.891		45.188
1.5	1.10510.3.0041	Aiuti alle imprese turistiche		ELLEBI SRL	298.953	6.510	23/01/2003	5.784	17.352		23.136
1.5	1.10510.3.0042	Aiuti alle imprese turistiche		AZ. AGRIC. BORGO SCOPETO E TENUTA CAPARZO SRL	3.635.782	136.342	23/01/2003	117.609	352.826		470.435
1.5	1.10510.3.0043	Aiuti alle imprese turistiche		ALB.RISTORANTE QUATTRO GIGLI DI PUCCIONI E C. SNC	712.604	26.723	23/01/2003	20.676	62.027		82.702
1.5	1.10510.3.0045	Aiuti alle imprese turistiche		BORGO DI S. FEDELE SRL	1.817.500	68.156	23/01/2003	68.009	204.026		272.035
1.5	1.10510.3.0046	Aiuti alle imprese turistiche		ARIETE DI GIUSEPPE GIOFFREDA & C. SAS	283.914	10.647	23/01/2003	7.342	22.025		29.366
1.5	1.10510.3.0049	Aiuti alle imprese turistiche		LA SORGENTE SRL	1.589.163	59.594	23/01/2003	39.294	117.882		157.176
1.5	1.10510.3.0050	Aiuti alle imprese turistiche		IL POETA DI PUCCINI FRANCESCO & C. SAS	2.416.173	90.606	23/01/2003	87.304	261.913		349.218
1.5	1.10510.3.0051	Aiuti alle imprese turistiche		GRULLIERO SRL	623.125	23.367	23/01/2003	19.767	59.300		79.066
1.5	1.10510.3.0052	Aiuti alle imprese turistiche		START SRL	403.001	15.113	23/01/2003	15.113	45.338		60.450
1.5	1.10510.3.0053	Aiuti alle imprese turistiche		ANTONELLI CRISTINA I.L.	361.519	13.557	23/01/2003	11.977	35.931		47.908
1.5	1.10510.3.0054	Aiuti alle imprese turistiche		LOCANDA SENIO DI LEGA ERCOLE E C. SNC	65.084	2.441	23/01/2003	1.982	5.946		7.928
1.5	1.10510.3.0055	Aiuti alle imprese turistiche		SALBER SRL	159.470	4.230	23/01/2003	2.933	8.800		11.734
1.5	1.10510.3.0060	Aiuti alle imprese turistiche		ALBERGO GIARDINO DI FIESOLI E C. SNC	214.633	5.693	23/01/2003	3.827	11.482		15.309
1.5	1.10510.3.0062	Aiuti alle imprese turistiche		CASA AL MONTE DI CORSI C. E TALLURI S. SAS	547.496	20.531	23/01/2003	19.166	57.499		76.666

Allegato 2 – Lista dei progetti finanziati 2000-2006

Docup Toscana Obiettivo 2 2000-2006

Misura	Codice Progetto	Titolo	Progetto coerente	Beneficiario	Progetti approvati per misura			Importi certificati			
					Importo ammissibile approvato (euro)	Contributo FESR previsto (euro)	Approvazione (data) gg/mm/aa	Contributo FESR pagato dal beneficiario finale (euro)	Contributo pubblico nazionale (euro)	Contributo privato ammissibile	Spesa Totale (euro)
1.5	1.10510.3.0063	Aiuti alle imprese turistiche		NEL BORGO DI MASCARELLO MARCO LL	161.758	6.066	23/01/2003	4.509	13.528		18.037
1.5	1.10510.3.0064	Aiuti alle imprese turistiche		BILANCINO SPA	327.560	12.284	23/01/2003	11.583	34.748		46.331
1.5	1.10510.3.0065	Aiuti alle imprese turistiche		QUERCETO SRL	50.867	1.820	23/01/2003	665	1.995		2.659
1.5	1.10510.3.0066	Aiuti alle imprese turistiche		DEI CORSI SRL	1.546.294	57.986	15/04/2003	57.704	173.113		230.818
1.5	1.10510.3.0067	Aiuti alle imprese turistiche		PODERE COSTALBAGNO LA CULLA DI E.FARIELLO E C SNC	305.222	11.446	15/04/2003	6.637	19.910		26.547
1.5	1.10510.3.0068	Aiuti alle imprese turistiche		COMPAGNIA DEL BORGO SRL	128.524	3.143	15/04/2003	2.286	6.859		9.145
1.5	1.10510.3.0070	Aiuti alle imprese turistiche		ISA SRL	298.602	5.599	15/04/2003	5.599	16.796		22.395
1.5	1.10510.4.0072	Aiuti alle imprese turistiche		DINI ZELINDA LL	433.608	19.628	15/04/2003	13.938	41.813		55.751
1.5	1.10510.4.0074	Aiuti alle imprese turistiche		SERVIZI RE SRL	1.417.000	53.138	15/04/2003	26.970	80.910		107.880
1.5	1.10510.4.0075	Aiuti alle imprese turistiche		PISANA HOTELS SRL	736.724	27.627	15/04/2003	24.570	73.710		98.280
1.5	1.10510.4.0076	Aiuti alle imprese turistiche		IL MUGELLO SRL	90.341	2.193	15/04/2003	1.675	5.026		6.702
1.5	1.10510.4.0077	Aiuti alle imprese turistiche		SAMER SRL	1.899.888	71.246	15/04/2003	56.427	169.282		225.710
1.5	1.10510.4.0079	Aiuti alle imprese turistiche		FINTEX & PARTENERS ITALIA SPA	833.333	31.250	23/09/2004	31.250	93.750		125.000
1.5	1.10510.4.0080	Aiuti alle imprese turistiche		ANNA DANIELA BABBINI & C SAS	183.622	6.886	23/09/2004	3.966	11.897		15.863
1.5	1.10510.4.0081	Aiuti alle imprese turistiche		BRUNO CECCHI SPA	679.227	25.471	23/09/2004	20.931	62.793		83.725
1.5	1.10510.4.0082	Aiuti alle imprese turistiche		IN TOSCANA DI SANTONI ELISA LL	392.757	14.728	15/04/2003	8.465	25.396		33.862
1.5	1.10510.4.0083	Aiuti alle imprese turistiche		PENSIONE STELLA di GALLESCHI CARLO F. E C. SAS	204.022	7.651	15/04/2003	5.720	17.159		22.879
1.5	1.10510.4.0084	Aiuti alle imprese turistiche		ZERO UNO SRL	502.122	22.286	15/04/2003	22.246	66.738		88.984
1.5	1.10510.4.0085	Aiuti alle imprese turistiche		LE CASACCE DI PRATELLI LAURA & C SAS	158.414	8.234	15/04/2003	8.234	24.701		32.935
1.5	1.10510.4.0086	Aiuti alle imprese turistiche		ALBERGO LA ROTONDA DI BERTELLI LUCA & C. SNC	277.778	6.521	15/04/2003	5.871	17.614		23.485
1.5	1.10510.4.0088	Aiuti alle imprese turistiche		ANTONELLI CRISTINA LL	69.294	2.599	15/04/2003	1.786	5.359		7.146
1.5	1.10510.4.0089	Aiuti alle imprese turistiche		I BARRONCI SRL	238.472	8.943	15/04/2003	7.703	23.108		30.810
1.5	1.10510.4.0091	Aiuti alle imprese turistiche		DEI DANIELE LL	151.578	5.001	15/04/2003	5.001	15.004		20.005
1.5	1.10510.4.0092	Aiuti alle imprese turistiche		CAMPEGGIO IL SERGENTE di AGOSTINI MADDALENA LL	157.971	5.203	15/04/2003	4.910	14.730		19.640
1.5	1.10510.4.0093	Aiuti alle imprese turistiche		LA FORNACINA DI GAITO ALESSANDRA LL	201.387	4.925	15/04/2003	1.865	5.595		7.459
1.5	1.10510.4.0094	Aiuti alle imprese turistiche		B.G.F. DI BERNARDESCHI EDO & C SNC	203.935	6.599	15/04/2003	4.463	13.390		17.853
1.5	1.10510.5.0096	Aiuti alle imprese turistiche		CENTRO NEIDE SRL	1.100.118	41.254	16/07/2003	31.918	95.753		127.671
1.5	1.10510.5.0097	Aiuti alle imprese turistiche		OASI DEL MARE SRL	1.113.774	41.767	16/07/2003	41.767	125.300		167.066
1.5	1.10510.5.0098	Aiuti alle imprese turistiche		IM.CO.ME.T. SPA	5.000.000	265.461	16/07/2003	232.161	696.483		928.644

Allegato 2 – Lista dei progetti finanziati 2000-2006
Docup Toscana Obiettivo 2 2000-2006

Misura	Codice Progetto	Titolo	Progetto coerente	Beneficiario	Progetti approvati per misura			Importi certificati			
					Importo ammissibile approvato (euro)	Contributo FESR previsto (euro)	Approvazione (data) gg/mm/aa	Contributo FESR pagato dal beneficiario finale (euro)	Contributo pubblico nazionale (euro)	Contributo privato ammissibile	Spesa Totale (euro)
1.5	1.10510.5.0099	Aiuti alle imprese turistiche		MANNINO FRANCESCO I.I.	120.820	4.531	16/07/2003	4.367	13.100		17.466
1.5	1.10510.5.0100	Aiuti alle imprese turistiche		AUORE SRL	540.290	20.261	16/07/2003	20.261	60.783		81.043
1.5	1.10510.5.0101	Aiuti alle imprese turistiche		ANTICO PODERE MARCIANO DI GIACOBBI F. E C SAS	619.678	23.238	16/07/2003	23.238	69.714		92.952
1.5	1.10510.5.0102	Aiuti alle imprese turistiche		L'HOSTERIA AL MALANDRONE DI MANGANELLO LINA & C. SAS	750.000	28.125	16/07/2003	21.835	65.505		87.340
1.5	1.10510.5.0103	Aiuti alle imprese turistiche		S.I.C.A. SOC. IMMOB. COSTRUZ. AREZZO SRL	422.502	15.844	16/07/2003	10.647	31.941		42.587
1.5	1.10510.5.0104	Aiuti alle imprese turistiche		VIDA SRL	597.074	22.390	16/07/2003	15.252	45.755		61.007
1.5	1.10510.5.0106	Aiuti alle imprese turistiche		IMMOBILIARE FRANCESCHINI SRL	94.270	2.258	16/07/2003	2.209	6.626		8.834
1.5	1.10510.5.0107	Aiuti alle imprese turistiche		FATTORIA IL GHEPPIO SRL	536.951	20.136	16/07/2003	20.136	60.407		80.543
1.5	1.10510.5.0109	Aiuti alle imprese turistiche		ALLDONE SRL	1.201.111	45.042	16/07/2003	10.939	32.816		43.754
1.5	1.10510.6.0110	Aiuti alle imprese turistiche		ANNA SRL	537.311	20.149	16/07/2003	14.364	43.091		57.455
1.5	1.10510.6.0111	Aiuti alle imprese turistiche		HOTEL ARISTON DI CIAMPOLINI MAURIZIO I.I.	205.598	4.935	16/07/2003	3.797	11.392		15.189
1.5	1.10510.6.0113	Aiuti alle imprese turistiche		START SRL	400.210	15.008	16/07/2003	15.008	45.024		60.032
1.5	1.10510.6.0114	Aiuti alle imprese turistiche		SALVADENARO SRL	184.067	6.903	16/07/2003	5.880	17.639		23.518
1.5	1.10510.6.0115	Aiuti alle imprese turistiche		LE CAPANNACCE di NACCI ELISABETTA E C. SNC	114.900	2.393	16/07/2003	1.739	5.217		6.955
1.5	1.10510.6.0117	Aiuti alle imprese turistiche		SOGENERAL SRL	555.805	29.075	15/10/2003	20.942	62.827		83.769
1.5	1.10510.8.0119	Aiuti alle imprese turistiche		SOCIETA' NUOVA SRL	3.001.004	112.538	15/10/2003	111.478	334.433		445.911
1.5	1.10510.8.0120	Aiuti alle imprese turistiche		VALESSANDRA SRL	532.017	23.100	15/10/2003	9.253	27.758		37.011
1.5	1.10510.8.0121	Aiuti alle imprese turistiche		ECO IMMOBILIARE SRL	375.203	14.070	15/10/2003	8.159	24.478		32.637
1.5	1.10510.8.0122	Aiuti alle imprese turistiche		BORGO AL CORNIO DI ANTONELLA LELLI I.I.	231.727	12.236	15/10/2003	8.539	25.618		34.158
1.5	1.10510.8.0123	Aiuti alle imprese turistiche		LIGA DI LISA GALLORI E C SNC	284.778	10.679	15/10/2003	10.679	32.038		42.717
1.5	1.10510.8.0124	Aiuti alle imprese turistiche		IMMOBILIARE LA CAVALLINA SRL	3.653.649	137.012	15/10/2003	77.061	231.183		308.245
1.5	1.10510.8.0125	Aiuti alle imprese turistiche		I GRANAI SRL	863.407	32.378	15/10/2003	27.821	83.462		111.283
1.5	1.10510.8.0127	Aiuti alle imprese turistiche		CAPRIOLO DI ABATE PALMA RITA E C. SAS	250.812	9.405	15/10/2003	7.155	21.464		28.618
1.5	1.10510.8.0129	Aiuti alle imprese turistiche		BARELLI SAURO I.I.	114.332	4.287	15/10/2003	3.211	9.633		12.844
1.5	1.10510.8.0130	Aiuti alle imprese turistiche		IL PAGURO DI PALMIERI ANTONIO E C SAS	191.300	6.018	15/10/2003	3.785	11.355		15.140
1.5	1.10510.8.0131	Aiuti alle imprese turistiche		ELLEPI 2000 SRL	409.112	15.342	21/01/2004	8.243	24.729		32.972

Allegato 2 – Lista dei progetti finanziati 2000-2006
Docup Toscana Obiettivo 2 2000-2006

Misura	Codice Progetto	Titolo	Progetto coerente	Beneficiario	Progetti approvati per misura			Importi certificati			
					Importo ammissibile approvato (euro)	Contributo FESR previsto (euro)	Approvazione (data) gg/mm/aa	Contributo FESR pagato dal beneficiario finale (euro)	Contributo pubblico nazionale (euro)	Contributo privato ammissibile	Spesa Totale (euro)
1.5	1.10510.8.0132	Aiuti alle imprese turistiche		RISTORANTE LE FONTANELLE DI D'ALOISIO E C. SNC	949.800	43.848	21/01/2004	37.742	113.227		150.969
1.5	1.10510.8.0133	Aiuti alle imprese turistiche		MOBILFIORENTE SRL	2.274.193	85.282	21/01/2004	85.282	255.847		341.129
1.5	1.10510.8.0137	Aiuti alle imprese turistiche		LA CASCINA DEGLI ULIVI DI BRUNO KATIA LL.	1.025.556	38.458	21/01/2004	8.008	24.025		32.033
1.5	1.10510.8.0138	Aiuti alle imprese turistiche		BAGNO ROSA DI FAVA & TOMEI SAS	200.000	4.533	21/01/2004	3.251	9.753		13.004
1.5	1.10510.8.0139	Aiuti alle imprese turistiche		PELLEGRINOTTI MARIA GRAZIA LL.	399.195	23.171	31/12/2008	12.807	38.420		51.226
1.5	1.10510.8.0140	Aiuti alle imprese turistiche		ALMA 2 DI FERRINI MASSIMO E BRINI ALDA SNC	1.113.438	41.754	31/12/2008	40.710	122.131		162.842
1.5	1.10510.8.0141	Aiuti alle imprese turistiche		ALBERGO RISTORANTE SPORT DI VERGNI S. E. SNC	203.011	7.613	31/12/2008	7.613	22.839		30.452
1.5	1.10510.8.0142	Aiuti alle imprese turistiche		ARIETE DI GIUSEPPE GIOFFREDA & C. SAS	533.301	19.999	31/12/2008	18.109	54.328		72.438
1.5	1.10510.8.0143	Aiuti alle imprese turistiche		BATACCHI MASSIMILIANO LL.	133.384	5.002	31/12/2008	3.568	10.703		14.270
1.5	1.10510.8.0145	Aiuti alle imprese turistiche		ALBERGHI DI TOSCANA SRL	357.722	13.415	31/12/2008	6.143	18.430		24.573
1.5	1.10510.8.0146	Aiuti alle imprese turistiche		BARACCHI ANDREA LL.	207.010	7.763	31/12/2008	4.637	13.911		18.549
1.5	1.10510.8.0148	Aiuti alle imprese turistiche		BAGNO CALIPSO DI BIANCHI FAUSTO & C. SAS	297.926	11.015	31/12/2008	7.395	22.185		29.580
1.5	1.10520.2.0001	Qualificazione degli esercizi commerciali		NICCOLAI PIANTE SRL	173.348	9.165	15/10/2002	7.764	23.291		31.055
1.5	1.10520.2.0004	Qualificazione degli esercizi commerciali		CONTINENTAL COMPANY SOC. UNIPERSONALE SRL	410.138	15.380	15/10/2002	12.025	36.074		48.098
1.5	1.10520.2.0005	Qualificazione degli esercizi commerciali		COMMERCIALE PUGGELLI di PUGGELLI R. E C. SNC	412.838	21.921	15/10/2002	16.300	48.901		65.201
1.5	1.10520.2.0006	Qualificazione degli esercizi commerciali		LA FONTINA SRL	372.688	13.976	15/10/2002	13.976	41.927		55.903
1.5	1.10520.2.0007	Qualificazione degli esercizi commerciali		VENTURINI GIORGIO BAR GELATERIA EMBASSY LL.	126.146	4.730	15/10/2002	2.289	6.866		9.155
1.5	1.10520.2.0008	Qualificazione degli esercizi commerciali		BAR LA POSTA DI LORENZONI GIOVANNI E C SNC	84.101	2.427	15/10/2002	2.050	6.151		8.202
1.5	1.10520.2.0009	Qualificazione degli esercizi commerciali		L'OASI DI SAMIRA DI BRESCIANI CINZIA & C SAS	194.074	7.278	15/10/2002	5.272	15.817		21.089
1.5	1.10520.2.0011	Qualificazione degli esercizi commerciali		SIGNORI DUE MESTICHERIA di SIGNORI A.M. E C. SNC	137.736	5.376	15/10/2002	3.336	10.009		13.345

Allegato 2 – Lista dei progetti finanziati 2000-2006
Docup Toscana Obiettivo 2 2000-2006

Misura	Codice Progetto	Titolo	Progetto coerente	Beneficiario	Progetti approvati per misura			Importi certificati			
					Importo ammissibile approvato (euro)	Contributo FESR previsto (euro)	Approvazione (data) gg/mm/aa	Contributo FESR pagato dal beneficiario finale (euro)	Contributo pubblico nazionale (euro)	Contributo privato ammissibile	Spesa Totale (euro)
1.5	1.10520.2.0012	Qualificazione degli esercizi commerciali		PICCINI PAOLO SPA	275.389	7.958	15/10/2002	5.303	15.909		21.212
1.5	1.10520.2.0013	Qualificazione degli esercizi commerciali		CONSOLONI ROMANO I.I.	195.728	7.340	15/10/2002	7.340	22.019		29.359
1.5	1.10520.2.0014	Qualificazione degli esercizi commerciali		NENCIARINI ALESSANDRO E C SNC	213.126	6.159	15/10/2002	4.407	13.221		17.628
1.5	1.10520.2.0015	Qualificazione degli esercizi commerciali		FLORAL SRL	17.560	320	15/10/2002	250	751		1.002
1.5	1.10520.2.0016	Qualificazione degli esercizi commerciali		BAGLINI ANNA VIVIANA I.I.	198.660	7.450	15/10/2002	6.812	20.435		27.247
1.5	1.10520.2.0017	Qualificazione degli esercizi commerciali		ROSSOVO SRL	513.738	19.265	15/10/2002	19.262	57.785		77.047
1.5	1.10520.2.0018	Qualificazione degli esercizi commerciali		SAMAR SPORT DI SALVADORI ALESSANDRO & C SNC	158.403	5.350	15/10/2002	4.356	13.067		17.423
1.5	1.10520.2.0019	Qualificazione degli esercizi commerciali		MAURO MELIANI & FIGLIA SNC	94.459	3.542	15/10/2002	2.955	8.866		11.822
1.5	1.10520.2.0020	Qualificazione degli esercizi commerciali		TONCELLI AUGUSTO DI PUNTONI TONCELLI VITTORIO I.I.	109.371	3.160	15/10/2002	1.690	5.070		6.761
1.5	1.10520.2.0022	Qualificazione degli esercizi commerciali		IL MULINO DI BENOCCI MONICA E C. SAS	287.000	10.763	15/10/2002	10.763	32.288		43.050
1.5	1.10520.2.0024	Qualificazione degli esercizi commerciali		CECINA FRUTTA SRL	824.858	30.932	15/10/2002	25.247	75.742		100.989
1.5	1.10520.2.0025	Qualificazione degli esercizi commerciali		CONCERIA DEAPEL SRL	473.069	8.870	15/10/2002	3.779	11.336		15.115
1.5	1.10520.2.0027	Qualificazione degli esercizi commerciali		S. E M. DI SARTI YURI & C SNC	44.116	1.654	15/10/2002	417	1.251		1.668
1.5	1.10520.2.0028	Qualificazione degli esercizi commerciali		PROGETTO CINQUE SRL	80.988	3.037	15/10/2002	1.738	5.214		6.952
1.5	1.10520.2.0030	Qualificazione degli esercizi commerciali		FONTANA SERAFINO & FIGLIO SRL	54.273	1.287	15/10/2002	1.219	3.658		4.877
1.5	1.10520.2.0031	Qualificazione degli esercizi commerciali		BALLERINI ROBERTO I.I.	31.950	727	15/10/2002	459	1.377		1.835
1.5	1.10520.3.0033	Qualificazione degli esercizi commerciali		TELEFONO CASA DI SILVIA FABBRONI & C SNC	76.296	2.861	23/01/2003	2.861	8.582		11.443
1.5	1.10520.3.0034	Qualificazione degli esercizi commerciali		GEDAC SRL	132.633	3.135	23/01/2003	2.701	8.104		10.805
1.5	1.10520.3.0036	Qualificazione degli esercizi commerciali		BRICIOLI SRL	241.276	8.502	23/01/2003	5.459	16.376		21.835
1.5	1.10520.3.0037	Qualificazione degli esercizi commerciali		FRANCONI SRL	710.103	26.629	23/01/2003	14.662	43.985		58.647
1.5	1.10520.3.0038	Qualificazione degli esercizi commerciali		COLAPINTO FILIPPO I.I.	306.389	11.490	23/01/2003	11.490	34.469		45.958
1.5	1.10520.3.0039	Qualificazione degli esercizi commerciali		IMEGA SRL	462.222	17.333	23/01/2003	13.068	39.203		52.271
1.5	1.10520.3.0040	Qualificazione degli esercizi commerciali		LUCA CASUAL DI GIOVANNETTI LUCA I.I.	30.332	797	23/01/2003	751	2.254		3.006
1.5	1.10520.3.0042	Qualificazione degli esercizi commerciali		AGOSTINI MARISA I.I.	138.875	5.208	23/01/2003	4.372	13.117		17.489
1.5	1.10520.3.0043	Qualificazione degli esercizi commerciali		L'OSTERIA IN ABOCA DI GIOVAGNINI M. E C SNC	514.869	19.308	23/01/2003	16.833	50.499		67.333

Allegato 2 – Lista dei progetti finanziati 2000-2006
Docup Toscana Obiettivo 2 2000-2006

Misura	Codice Progetto	Titolo	Progetto coerente	Beneficiario	Progetti approvati per misura			Importi certificati			
					Importo ammissibile approvato (euro)	Contributo FESR previsto (euro)	Approvazione (data) gg/mm/aa	Contributo FESR pagato dal beneficiario finale (euro)	Contributo pubblico nazionale (euro)	Contributo privato ammissibile	Spesa Totale (euro)
1.5	1.10520.3.0046	Qualificazione degli esercizi commerciali		MONACO DONATO I.L.	137.990	4.723	23/01/2003	3.691	11.072		14.763
1.5	1.10520.3.0047	Qualificazione degli esercizi commerciali		MICHELUCCI CESARE I.L.	17.000	446	23/01/2003	446	1.339		1.786
1.5	1.10520.3.0048	Qualificazione degli esercizi commerciali		BAR GELATERIA MARISA DI VANNELLI G. SNC	58.114	1.526	23/01/2003	1.066	3.199		4.266
1.5	1.10520.3.0049	Qualificazione degli esercizi commerciali		LODOVINI LODOVICO SNC	288.825	7.586	23/01/2003	6.163	18.489		24.652
1.5	1.10520.3.0050	Qualificazione degli esercizi commerciali		BERTOLINI DI BERTOLINI CRISTINA & C SAS	22.250	581	23/01/2003	492	1.476		1.968
1.5	1.10520.3.0051	Qualificazione degli esercizi commerciali		BARONTI VALERIA I.L.	100.000	2.626	23/01/2003	2.626	7.879		10.505
1.5	1.10520.3.0053	Qualificazione degli esercizi commerciali		COLORTECNICA SRL	555.559	20.833	23/01/2003	20.833	62.500		83.334
1.5	1.10520.3.0054	Qualificazione degli esercizi commerciali		LA BORSA DI SBRANA CARLO & C SNC	33.320	875	23/01/2003	656	1.969		2.626
1.5	1.10520.3.0055	Qualificazione degli esercizi commerciali		CAFFE' IL GATTO E LA VOLPE DI FRATI, BIGAGLI SNC	100.601	2.276	23/01/2003	1.657	4.970		6.627
1.5	1.10520.3.0056	Qualificazione degli esercizi commerciali		SC DI SALVADORI & C SAS	166.404	4.202	23/01/2003	3.486	10.457		13.942
1.5	1.10520.3.0057	Qualificazione degli esercizi commerciali		ASTRA SRL	764.947	28.686	23/01/2003	28.149	84.448		112.597
1.5	1.10520.3.0058	Qualificazione degli esercizi commerciali		CHIELLINI PAOLA I.L.	34.989	919	23/01/2003	650	1.951		2.602
1.5	1.10520.3.0060	Qualificazione degli esercizi commerciali		LUCAS IMMOBILIARE SRL	841.330	31.550	23/01/2003	31.550	94.650		126.200
1.5	1.10520.3.0061	Qualificazione degli esercizi commerciali		LELLI LOREDANA I.L.	48.735	1.393	23/01/2003	939	2.817		3.757
1.5	1.10520.3.0063	Qualificazione degli esercizi commerciali		BLU DI CINI MARCO E C. SNC	42.932	1.610	23/01/2003	1.491	4.474		5.965
1.5	1.10520.3.0064	Qualificazione degli esercizi commerciali		BAR LIVORNO DI BIRINDELLI STEFANIA I.L.	142.269	5.007	23/01/2003	4.013	12.039		16.052
1.5	1.10520.3.0065	Qualificazione degli esercizi commerciali		AFRODITE DI CIANCITTO ANTONINO E LEONI A. SNC	53.660	1.409	23/01/2003	749	2.246		2.994
1.5	1.10520.3.0066	Qualificazione degli esercizi commerciali		LA BOTTEGA DI BROGIO DI PORCIATTI E C. SAS	74.281	2.362	23/01/2003	1.517	4.552		6.069
1.5	1.10520.3.0067	Qualificazione degli esercizi commerciali		DIVO DI BARTOLOMEI MARINA FRANCA I.L.	668.000	23.664	23/01/2003	16.418	49.253		65.671
1.5	1.10520.3.0069	Qualificazione degli esercizi commerciali		TOSCANA LATERIZI SRL	412.220	15.458	23/01/2003	7.577	22.731		30.308
1.5	1.10520.3.0070	Qualificazione degli esercizi commerciali		CARPI EDILIZIA SRL	161.854	4.251	23/01/2003	3.360	10.079		13.438
1.5	1.10520.3.0071	Qualificazione degli esercizi commerciali		BALDACCIS SPA	1.116.974	41.887	23/01/2003	41.069	123.206		164.275
1.5	1.10520.3.0072	Qualificazione degli esercizi commerciali		EREDI DI REMO MANTELLASSI DI MANTELLASSI M. SAS	93.611	2.451	23/01/2003	2.014	6.041		8.054

Allegato 2 – Lista dei progetti finanziati 2000-2006
Docup Toscana Obiettivo 2 2000-2006

Misura	Codice Progetto	Titolo	Progetto coerente	Beneficiario	Progetti approvati per misura			Importi certificati			
					Importo ammissibile approvato (euro)	Contributo FESR previsto (euro)	Approvazione (data) gg/mm/aa	Contributo FESR pagato dal beneficiario finale (euro)	Contributo pubblico nazionale (euro)	Contributo privato ammissibile	Spesa Totale (euro)
1.5	1.10520.3.0073	Qualificazione degli esercizi commerciali		EQUISPORT DI PROSPERI YURI & C SAS	182.677	4.797	23/01/2003	3.910	11.731		15.642
1.5	1.10520.3.0074	Qualificazione degli esercizi commerciali		FARMACIA BERNARDINI DI BERNARDINI MARIA CARLA I.L.	106.676	4.000	23/01/2003	3.752	11.255		15.007
1.5	1.10520.3.0075	Qualificazione degli esercizi commerciali		COOP BISENZIO OMBRONE SCRL	192.319	8.419	23/01/2003	5.188	15.563		20.750
1.5	1.10520.3.0076	Qualificazione degli esercizi commerciali		ROSSI CALZATURE SRL	121.960	3.486	23/01/2003	2.093	6.278		8.370
1.5	1.10520.3.0077	Qualificazione degli esercizi commerciali		DOMUS SRL	43.494	1.142	23/01/2003	788	2.363		3.150
1.5	1.10520.3.0078	Qualificazione degli esercizi commerciali		LOMBARDI ELIDA I.L.	28.000	735	23/01/2003	426	1.277		1.702
1.5	1.10520.3.0079	Qualificazione degli esercizi commerciali		AZIENDA OLEARIA DEL CHIANTI SRL	672.500	23.823	23/01/2003	18.216	54.648		72.864
1.5	1.10520.3.0080	Qualificazione degli esercizi commerciali		VESTIFLOR SRL	268.791	9.447	23/01/2003	7.389	22.166		29.555
1.5	1.10520.3.0083	Qualificazione degli esercizi commerciali		GIULIANI PIERO I.L.	102.592	2.694	23/01/2003	1.157	3.472		4.630
1.5	1.10520.3.0084	Qualificazione degli esercizi commerciali		LA MACELLERIA DI POLI A. E MARUCELLI F. SNC	39.195	1.470	23/01/2003	1.455	4.364		5.819
1.5	1.10520.3.0085	Qualificazione degli esercizi commerciali		MANNOCCI ANDREA E DEGL'INNOCENTI STEFANO E C. SNC	63.389	1.665	23/01/2003	930	2.789		3.719
1.5	1.10520.3.0086	Qualificazione degli esercizi commerciali		F.LLI CONTI LEGNAMI SPA	324.616	6.087	23/01/2003	5.038	15.113		20.151
1.5	1.10520.3.0087	Qualificazione degli esercizi commerciali		TRIGLIA - TERMO - IDRO - SANITARI SRL	227.266	4.261	23/01/2003	4.261	12.784		17.045
1.5	1.10520.3.0088	Qualificazione degli esercizi commerciali		TRIGLIA - TERMO - IDRO - SANITARI SRL	363.986	6.825	23/01/2003	6.540	19.621		26.161
1.5	1.10520.3.0089	Qualificazione degli esercizi commerciali		OSTERIOLA DI BALDI MATTEO E C. SNC	103.272	3.658	23/01/2003	2.625	7.874		10.498
1.5	1.10520.3.0090	Qualificazione degli esercizi commerciali		PRETTO SRL	265.121	9.836	23/01/2003	8.482	25.446		33.927
1.5	1.10520.3.0091	Qualificazione degli esercizi commerciali		MATTEI DI MANUELA MATTEI E C. SNC	66.100	1.576	23/01/2003	1.172	3.517		4.689
1.5	1.10520.3.0092	Qualificazione degli esercizi commerciali		BIZOU GEMME E PREZIOSI DI MAZZONI E BALLI SNC	90.197	2.369	23/01/2003	1.650	4.950		6.599
1.5	1.10520.3.0093	Qualificazione degli esercizi commerciali		FROSINI ROBERTO I.L.	142.417	5.341	23/01/2003	5.166	15.497		20.663
1.5	1.10520.3.0094	Qualificazione degli esercizi commerciali		SAVO SAVERIO DI SAVO SAVERIO SAS	164.822	4.307	23/01/2003	3.285	9.856		13.141
1.5	1.10520.3.0096	Qualificazione degli esercizi commerciali		QUARANTADUE SPORT SRL	52.000	1.366	23/01/2003	1.177	3.530		4.707
1.5	1.10520.3.0097	Qualificazione degli esercizi commerciali		C.L.L.A.T. COMM. LAVORAZ. LAMIERE AFF.TOSCANA SPA	628.694	11.788	23/01/2003	11.788	35.364		47.152

Allegato 2 – Lista dei progetti finanziati 2000-2006
Docup Toscana Obiettivo 2 2000-2006

Misura	Codice Progetto	Titolo	Progetto coerente	Beneficiario	Progetti approvati per misura			Importi certificati			
					Importo ammissibile approvato (euro)	Contributo FESR previsto (euro)	Approvazione (data) gg/mm/aa	Contributo FESR pagato dal beneficiario finale (euro)	Contributo pubblico nazionale (euro)	Contributo privato ammissibile	Spesa Totale (euro)
1.5	1.10520.3.0098	Qualificazione degli esercizi commerciali		L'ANGOLO DELLA SCARPA DI SABATINI SILVIA & C SNC	126.501	4.744	15/04/2003	3.849	11.547		15.396
1.5	1.10520.3.0099	Qualificazione degli esercizi commerciali		MAGIA DI FRANCINI MAURO E C SAS	28.788	940	15/04/2003	274	821		1.095
1.5	1.10520.3.0100	Qualificazione degli esercizi commerciali		COOPERATIVA DI CONSUMO ITALIA NUOVA SCRL	634.620	11.899	15/04/2003	11.896	35.688		47.584
1.5	1.10520.3.0101	Qualificazione degli esercizi commerciali		TEGEX SRL	551.790	28.633	15/04/2003	21.629	64.886		86.514
1.5	1.10520.3.0102	Qualificazione degli esercizi commerciali		GINA & C. SRL	496.694	16.100	15/04/2003	10.985	32.955		43.939
1.5	1.10520.3.0103	Qualificazione degli esercizi commerciali		PUGGELLI DI PUGGELLI STEFANO E C. SNC	273.278	12.057	15/04/2003	11.152	33.455		44.607
1.5	1.10520.3.0104	Qualificazione degli esercizi commerciali		ANTICHTA' MASINI DI MASINI & GERBI SNC	248.185	9.307	15/04/2003	9.307	27.921		37.228
1.5	1.10520.3.0105	Qualificazione degli esercizi commerciali		MANIE DI VALENTI SRL	322.448	6.773	15/04/2003	5.854	17.561		23.414
1.5	1.10520.3.0106	Qualificazione degli esercizi commerciali		BAR SPORT 2000 DI SALIMBENI A E C SNC	113.894	3.717	15/04/2003	2.697	8.092		10.790
1.5	1.10520.3.0107	Qualificazione degli esercizi commerciali		GUARDIASTALLA DI ULIVIERI GLORIA & C SAS	346.787	13.005	15/04/2003	9.773	29.319		39.093
1.5	1.10520.3.0109	Qualificazione degli esercizi commerciali		TOSI ENRICO I.I.	75.163	1.806	15/04/2003	1.563	4.688		6.250
1.5	1.10520.3.0110	Qualificazione degli esercizi commerciali		SACCHELLI LUCIANA I.I.	302.480	11.343	15/04/2003	7.688	23.063		30.751
1.5	1.10520.3.0111	Qualificazione degli esercizi commerciali		FARMACIA RIOSA DI RIOSA DANIELA I.I.	455.724	17.090	15/04/2003	12.549	37.646		50.195
1.5	1.10520.3.0112	Qualificazione degli esercizi commerciali		INGR.- MERC.RODOMONT E SCALI DI DI PRETE P.F. I.I.	930.761	34.904	15/04/2003	34.718	104.154		138.871
1.5	1.10520.3.0114	Qualificazione degli esercizi commerciali		TARANTINI VINCENZO I.I.	46.608	1.127	15/04/2003	723	2.169		2.892
1.5	1.10520.3.0115	Qualificazione degli esercizi commerciali		PIZZERIA DUMBO DI POSITINO GIUSEPPE & C. SNC	101.766	3.264	15/04/2003	2.077	6.231		8.308
1.5	1.10520.3.0117	Qualificazione degli esercizi commerciali		TAMMARO BENEDETTO I.I.	36.500	883	15/04/2003	855	2.564		3.419
1.5	1.10520.3.0119	Qualificazione degli esercizi commerciali		IL COYOTE DI CAPECCHI GABRIELE E BERTI PIERA SNC	193.503	4.787	15/04/2003	4.787	14.360		19.146
1.5	1.10520.3.0121	Qualificazione degli esercizi commerciali		UNICOOP COOP.CONSUM. VAL DI CEC.- VAL D'ERA SC	1.643.730	53.644	15/04/2003	27.358	82.074		109.432
1.5	1.10520.3.0122	Qualificazione degli esercizi commerciali		BA.RI.AL DI CIANFANELLI D E G SNC	79.645	2.987	15/04/2003	2.503	7.508		10.010
1.5	1.10520.3.0123	Qualificazione degli esercizi commerciali		G.R.A. DI SALCUNI M.A. E C SNC	65.372	1.581	15/04/2003	1.229	3.687		4.916
1.5	1.10520.3.0124	Qualificazione degli esercizi commerciali		BELLINI PAOLO I.I.	53.646	1.298	15/04/2003	609	1.826		2.435

Allegato 2 – Lista dei progetti finanziati 2000-2006
Docup Toscana Obiettivo 2 2000-2006

Misura	Codice Progetto	Titolo	Progetto coerente	Beneficiario	Progetti approvati per misura			Importi certificati			
					Importo ammissibile approvato (euro)	Contributo FESR previsto (euro)	Approvazione (data) gg/mm/aa	Contributo FESR pagato dal beneficiario finale (euro)	Contributo pubblico nazionale (euro)	Contributo privato ammissibile	Spesa Totale (euro)
1.5	1.10520.3.0126	Qualificazione degli esercizi commerciali		COPPINI OTELLO DEI F.LLI COPPINI S E G. SNC	79.004	1.911	15/04/2003	1.268	3.805		5.073
1.5	1.10520.3.0127	Qualificazione degli esercizi commerciali		FRATELLI GAZZARRINI di G. GAZZARRINI & C. SAS	53.008	1.282	15/04/2003	794	2.382		3.176
1.5	1.10520.3.0128	Qualificazione degli esercizi commerciali		RIST. ROSTICCERIA DA PAOLO E ALBA CALAMINI SNC	37.542	908	15/04/2003	908	2.724		3.633
1.5	1.10520.3.0130	Qualificazione degli esercizi commerciali		GLEMME CUCINE DI MENCHI GUALTIERO E C. SNC	228.909	4.292	15/04/2003	3.664	10.992		14.656
1.5	1.10520.3.0132	Qualificazione degli esercizi commerciali		BORSELLINI SILVIA SNC	58.484	1.415	15/04/2003	763	2.289		3.052
1.5	1.10520.3.0133	Qualificazione degli esercizi commerciali		BUSDRAGHI AZELIO DI BUSDRAGHI PAOLO & C SAS	23.395	566	15/04/2003	491	1.474		1.966
1.5	1.10520.3.0134	Qualificazione degli esercizi commerciali		L'ANGOLO DI TARGETTI ENRICO I.L.	50.000	1.632	15/04/2003	1.346	4.039		5.386
1.5	1.10520.3.0135	Qualificazione degli esercizi commerciali		NON SOLO ACQUARI DI GUARNIERI ALESSIA I.L.	14.168	435	15/04/2003	285	855		1.141
1.5	1.10520.3.0136	Qualificazione degli esercizi commerciali		BACCI CARLO I.L.	78.990	2.567	15/04/2003	1.453	4.359		5.812
1.5	1.10520.3.0137	Qualificazione degli esercizi commerciali		BAMBU' DI TANTERI RENATO I.L.	21.713	484	15/04/2003	280	841		1.121
1.5	1.10520.3.0138	Qualificazione degli esercizi commerciali		BETSABEA di BACCI PAOLO I.L.	11.570	179	15/04/2003	149	446		595
1.5	1.10520.3.0139	Qualificazione degli esercizi commerciali		BIANCO ROSALBA I.L.	27.500	645	15/04/2003	357	1.072		1.430
1.5	1.10520.3.0140	Qualificazione degli esercizi commerciali		COSE BELLE DI TARDELLI DORETTA I.L.	48.935	1.184	15/04/2003	911	2.734		3.646
1.5	1.10520.3.0141	Qualificazione degli esercizi commerciali		BALDUCCI KATIA I.L.	45.322	1.032	15/04/2003	592	1.777		2.369
1.5	1.10520.3.0143	Qualificazione degli esercizi commerciali		FOTO LIVE SRL	70.141	1.548	15/04/2003	963	2.889		3.853
1.5	1.10520.3.0144	Qualificazione degli esercizi commerciali		FABIO & ADRIANA DI PRACCHIA ADRIANA & C. SNC	16.201	392	15/04/2003	218	655		874
1.5	1.10520.3.0145	Qualificazione degli esercizi commerciali		PRATESI & C SRL	122.697	2.709	15/04/2003	2.006	6.019		8.026
1.5	1.10520.3.0146	Qualificazione degli esercizi commerciali		CASACCI RITA I.L.	94.341	3.046	15/04/2003	1.576	4.727		6.302
1.5	1.10520.3.0147	Qualificazione degli esercizi commerciali		PRATO VIDEO FILM di QUERCIA DOMENICO & C. SNC	236.744	7.726	15/04/2003	4.330	12.990		17.319
1.5	1.10520.3.0148	Qualificazione degli esercizi commerciali		DAGA DI CESARE SAURO & C SNC	67.566	1.634	15/04/2003	1.431	4.292		5.722
1.5	1.10520.3.0150	Qualificazione degli esercizi commerciali		IL GIROTONDO DI TESTI M.G. E MUGNAINI T. SNC	19.716	477	15/04/2003	370	1.109		1.479

Allegato 2 – Lista dei progetti finanziati 2000-2006

Docup Toscana Obiettivo 2 2000-2006

Misura	Codice Progetto	Titolo	Progetto coerente	Beneficiario	Progetti approvati per misura			Importi certificati			
					Importo ammissibile approvato (euro)	Contributo FESR previsto (euro)	Approvazione (data) gg/mm/aa	Contributo FESR pagato dal beneficiario finale (euro)	Contributo pubblico nazionale (euro)	Contributo privato ammissibile	Spesa Totale (euro)
1.5	1.10520.3.0152	Qualificazione degli esercizi commerciali		CECCATELLI GABBRIELLA I.I.	60.976	1.475	15/04/2003	1.162	3.485		4.646
1.5	1.10520.3.0153	Qualificazione degli esercizi commerciali		PACI PIERGIOVANNI I.I.	260.379	7.407	15/04/2003	5.595	16.786		22.381
1.5	1.10520.3.0154	Qualificazione degli esercizi commerciali		PANCHETTI GRAZIELLA I.I.	40.500	980	15/04/2003	845	2.536		3.381
1.5	1.10520.3.0155	Qualificazione degli esercizi commerciali		MAPE'S SPA	133.361	3.191	16/07/2003	2.754	8.262		11.017
1.5	1.10520.3.0156	Qualificazione degli esercizi commerciali		LIBERIA AL CASTELLO SRL	98.613	2.775	16/07/2003	1.244	3.733		4.977
1.5	1.10520.3.0157	Qualificazione degli esercizi commerciali		EMMEGI DI SARDELLI GIACOMO & C. SNC	68.670	1.595	16/07/2003	883	2.649		3.531
1.5	1.10520.3.0158	Qualificazione degli esercizi commerciali		DANMAS SRL	203.500	6.455	16/07/2003	5.396	16.187		21.582
1.5	1.10520.3.0159	Qualificazione degli esercizi commerciali		PIZZERIA PASQUALE DI FAMIGLIETTI PASQUALE I.I.	148.481	3.541	16/07/2003	3.314	9.941		13.255
1.5	1.10520.3.0160	Qualificazione degli esercizi commerciali		BAGA SRL	65.693	1.563	16/07/2003	926	2.778		3.704
1.5	1.10520.3.0161	Qualificazione degli esercizi commerciali		DONATI DI DONATI ALESSIO, FEDERICO & C. SNC	139.100	4.131	16/07/2003	2.523	7.569		10.092
1.5	1.10520.3.0162	Qualificazione degli esercizi commerciali		COOPERATIVA DI CONSUMO ITALIA NUOVA SCRL	67.783	1.271	16/07/2003	1.027	3.081		4.108
1.5	1.10520.3.0163	Qualificazione degli esercizi commerciali		LENZI AUTOMOBILI SRL	941.432	34.216	16/07/2003	17.250	51.749		68.999
1.5	1.10520.3.0164	Qualificazione degli esercizi commerciali		CIAPONI EDILIZIA SRL	1.338.971	50.211	16/07/2003	38.959	116.878		155.837
1.5	1.10520.3.0165	Qualificazione degli esercizi commerciali		DIGITART.IT SRL	166.810	3.988	16/07/2003	2.545	7.636		10.182
1.5	1.10520.3.0167	Qualificazione degli esercizi commerciali		BOLDRINI DI BOLDRINI ANDREA & C SNC	87.011	2.808	16/07/2003	2.808	8.425		11.234
1.5	1.10520.3.0168	Qualificazione degli esercizi commerciali		DETERSEI SRL	26.553	635	16/07/2003	243	728		971
1.5	1.10520.3.0169	Qualificazione degli esercizi commerciali		D'ANTONIO DI VALLINI STEFANO I.I.	116.639	2.776	16/07/2003	2.382	7.147		9.530
1.5	1.10520.3.0170	Qualificazione degli esercizi commerciali		AUTO.IT SRL	52.883	1.265	16/07/2003	893	2.680		3.574
1.5	1.10520.3.0171	Qualificazione degli esercizi commerciali		NEW THINGS DI DAGHINI PAOLO E C. SNC	136.392	3.190	16/07/2003	3.044	9.133		12.178
1.5	1.10520.3.0172	Qualificazione degli esercizi commerciali		IL PAPAVERO SRL	63.020	1.508	16/07/2003	1.014	3.042		4.056
1.5	1.10520.3.0173	Qualificazione degli esercizi commerciali		MAC & DOLLY DI TRENTI GIANLUCA I.I.	216.000	8.100	16/07/2003	7.636	22.908		30.544
1.5	1.10520.3.0174	Qualificazione degli esercizi commerciali		ARCHIPROJECT SRL	595.412	22.328	16/07/2003	16.650	49.949		66.599
1.5	1.10520.3.0175	Qualificazione degli esercizi commerciali		MOGRE ROSELLA I.I.	239.162	8.969	16/07/2003	7.720	23.161		30.881
1.5	1.10520.3.0179	Qualificazione degli esercizi commerciali		PISTOLESI DI ANDREA PISTOLESI & C SAS	122.353	3.949	16/07/2003	2.066	6.198		8.264
1.5	1.10520.3.0180	Qualificazione degli esercizi commerciali		CAFFE' ENRICO DI GUARDATI ENRICO & C SNC	226.983	5.423	16/07/2003	3.606	10.817		14.423
1.5	1.10520.3.0182	Qualificazione degli esercizi commerciali		MAESTRALE SRL	199.010	6.423	16/07/2003	3.592	10.775		14.367
1.5	1.10520.3.0183	Qualificazione degli esercizi commerciali		FIORDI CINZIA I.I.	209.839	9.289	16/07/2003	5.830	17.491		23.321

Allegato 2 – Lista dei progetti finanziati 2000-2006
Docup Toscana Obiettivo 2 2000-2006

Misura	Codice Progetto	Titolo	Progetto coerente	Beneficiario	Progetti approvati per misura			Importi certificati			
					Importo ammissibile approvato (euro)	Contributo FESR previsto (euro)	Approvazione (data) gg/mm/aa	Contributo FESR pagato dal beneficiario finale (euro)	Contributo pubblico nazionale (euro)	Contributo privato ammissibile	Spesa Totale (euro)
1.5	1.10520.3.0184	Qualificazione degli esercizi commerciali		BOTTONI DI BOTTONI VITTORIANO & ROSANNA SNC	141.663	5.312	16/07/2003	4.701	14.102		18.803
1.5	1.10520.3.0186	Qualificazione degli esercizi commerciali		MARRUCCI UGO SRL	403.817	15.143	16/07/2003	13.477	40.431		53.908
1.5	1.10520.3.0187	Qualificazione degli esercizi commerciali		RISTORANTE LA GREPPIA DI RAPAIOLI MARIANO E C SAS	78.609	2.537	16/07/2003	1.233	3.698		4.931
1.5	1.10520.3.0190	Qualificazione degli esercizi commerciali		LA TERMOPRATO di FIESOLI ALDO E C. SAS	407.772	18.050	16/07/2003	12.478	37.435		49.914
1.5	1.10520.3.0192	Qualificazione degli esercizi commerciali		L'ANGOLO D'ORO DI GUICCIARDI LUCIANO I.L.	92.793	3.480	16/07/2003	2.624	7.871		10.495
1.5	1.10520.3.0193	Qualificazione degli esercizi commerciali		CAR DI CARRARA CARLO & C SAS	44.661	1.069	16/07/2003	822	2.467		3.289
1.5	1.10520.3.0194	Qualificazione degli esercizi commerciali		CARTOLIBRERIA HELENA DI LOPES LUCIA HELENA I.L.	11.484	366	16/07/2003	222	666		888
1.5	1.10520.3.0195	Qualificazione degli esercizi commerciali		BARTOLI FABIO & C. SNC	15.540	372	16/07/2003	185	554		739
1.5	1.10520.3.0196	Qualificazione degli esercizi commerciali		AUTO CENTER BIENTINESE DI DE VITO PIETRO A. I.L.	151.404	4.887	16/07/2003	2.598	7.794		10.392
1.5	1.10520.3.0197	Qualificazione degli esercizi commerciali		PERSONALIZZAND O DI LOMBARDI L. E CALUGI D. SNC	26.528	635	16/07/2003	550	1.649		2.199
1.5	1.10520.3.0198	Qualificazione degli esercizi commerciali		BIAGI VALERIO I.L.	32.000	1.033	16/07/2003	835	2.504		3.339
1.5	1.10520.3.0200	Qualificazione degli esercizi commerciali		PRIMIZIE E DELIZIE DI TUCCI ANTONIO I.L.	21.633	510	16/07/2003	294	882		1.176
1.5	1.10520.3.0203	Qualificazione degli esercizi commerciali		HERMES PORTE E FINESTRE DI BARGIONE G. & C SNC	245.397	9.202	16/07/2003	9.202	27.607		36.810
1.5	1.10520.3.0204	Qualificazione degli esercizi commerciali		FARRI VERONICA I.L.	517.989	19.425	16/07/2003	19.238	57.714		76.952
1.5	1.10520.3.0205	Qualificazione degli esercizi commerciali		CECCHI SIMONE I.L.	95.313	2.281	16/07/2003	1.481	4.442		5.923
1.5	1.10520.3.0206	Qualificazione degli esercizi commerciali		BIRICHINO DI BENSI ALESSANDRA I.L.	20.717	496	16/07/2003	357	1.072		1.429
1.5	1.10520.3.0207	Qualificazione degli esercizi commerciali		CA.VICO. SRL	132.854	3.179	16/07/2003	2.185	6.555		8.740
1.5	1.10520.3.0208	Qualificazione degli esercizi commerciali		IL BIRILLO DI LUCA RAVAGNI I.L.	448.031	16.801	16/07/2003	16.665	49.995		66.660
1.5	1.10520.3.0209	Qualificazione degli esercizi commerciali		PLAYVIDEO DI DE VICTORIIS FRANCESCO I.L.	22.500	726	16/07/2003	672	2.016		2.688
1.5	1.10520.3.0210	Qualificazione degli esercizi commerciali		MODULA INFORMATICA SRL	244.024	13.075	15/10/2003	10.886	32.657		43.542
1.5	1.10520.3.0211	Qualificazione degli esercizi commerciali		BAR DENIS DI SCALZI ALBERTO & C SNC	141.768	4.410	15/10/2003	2.700	8.100		10.800
1.5	1.10520.3.0212	Qualificazione degli esercizi commerciali		MANDOLA GIOVANNI SNC	161.469	6.931	15/10/2003	4.151	12.454		16.605

Allegato 2 – Lista dei progetti finanziati 2000-2006
Docup Toscana Obiettivo 2 2000-2006

Misura	Codice Progetto	Titolo	Progetto coerente	Beneficiario	Progetti approvati per misura			Importi certificati			
					Importo ammissibile approvato (euro)	Contributo FESR previsto (euro)	Approvazione (data) gg/mm/aa	Contributo FESR pagato dal beneficiario finale (euro)	Contributo pubblico nazionale (euro)	Contributo privato ammissibile	Spesa Totale (euro)
1.5	1.10520.3.0214	Qualificazione degli esercizi commerciali		ROSSOMANDI AUTO SRL	757.500	29.530	15/10/2003	22.861	68.583		91.444
1.5	1.10520.3.0216	Qualificazione degli esercizi commerciali		PRIMOBORGO SRL	221.870	8.320	15/10/2003	5.871	17.612		23.483
1.5	1.10520.3.0218	Qualificazione degli esercizi commerciali		CHIARELLO SERGIO I.L.	136.308	4.240	15/10/2003	4.063	12.188		16.251
1.5	1.10520.3.0219	Qualificazione degli esercizi commerciali		MICHELETTI PAOLO I.L.	129.691	4.863	15/10/2003	1.138	3.414		4.552
1.5	1.10520.3.0220	Qualificazione degli esercizi commerciali		CIOCCOLOSERIA DI PARENTI GIULIANA I.L.	39.276	888	15/10/2003	759	2.278		3.037
1.5	1.10520.3.0223	Qualificazione degli esercizi commerciali		VUEFFE RACING DI GOLA MARIA VALERIA I.L.	73.351	2.751	15/10/2003	1.780	5.340		7.120
1.5	1.10520.3.0224	Qualificazione degli esercizi commerciali		BIANCIARDI ETTORE I.L.	198.011	7.425	15/10/2003	6.095	18.286		24.382
1.5	1.10520.4.0225	Qualificazione degli esercizi commerciali		ARMERIA MIRAGE DI BIGIARINI NICOLETTA & C SAS	282.000	6.685	23/09/2004	3.541	10.623		14.164
1.5	1.10520.4.0226	Qualificazione degli esercizi commerciali		COBEL - COMMERCIO BENZINA LUBRIFICANTI SRL	1.175.907	44.097	15/10/2003	44.097	132.290		176.386
1.5	1.10520.4.0228	Qualificazione degli esercizi commerciali		LAGO PONTE D'ORO DI FERRETTI S. E BARGAGNA D. SNC	301.525	11.307	15/10/2003	8.648	25.945		34.594
1.5	1.10520.4.0229	Qualificazione degli esercizi commerciali		NESTI AUTO SPA	3.795.511	142.332	15/10/2003	102.521	307.563		410.084
1.5	1.10520.4.0231	Qualificazione degli esercizi commerciali		IL PAIOLO SRL	120.987	4.537	15/10/2003	479	1.438		1.917
1.5	1.10520.4.0232	Qualificazione degli esercizi commerciali		PROFUMERIA PATRIZIA DI TROCCOLETTI PATRIZIA I.L.	95.000	2.955	15/10/2003	1.474	4.422		5.896
1.5	1.10520.4.0233	Qualificazione degli esercizi commerciali		SQUARCINI GIULIANO I.L.	88.808	3.330	15/10/2003	2.426	7.279		9.706
1.5	1.10520.4.0234	Qualificazione degli esercizi commerciali		AIRONE DI CONTI PATRIZIA E ORLANDO SALVATORE SNC	85.389	1.962	15/10/2003	1.152	3.456		4.608
1.5	1.10520.4.0235	Qualificazione degli esercizi commerciali		BENVENUTI MIRANDA DI BEVICINI ANGELA I.L.	81.231	3.046	15/10/2003	1.040	3.121		4.161
1.5	1.10520.4.0236	Qualificazione degli esercizi commerciali		BARRACUDA SRL	140.625	3.231	15/10/2003	2.149	6.448		8.597
1.5	1.10520.4.0240	Qualificazione degli esercizi commerciali		GUTY DI GUTIERREZ GUERRA CARLOS FROILAN I.L.	9.884	227	15/10/2003	209	626		835
1.5	1.10520.4.0241	Qualificazione degli esercizi commerciali		BORGIOLO SAURO I.L.	140.000	6.009	15/10/2003	6.009	18.027		24.036
1.5	1.10520.4.0243	Qualificazione degli esercizi commerciali		VALLINPEL SRL	464.811	17.430	15/10/2003	17.430	52.291		69.722
1.5	1.10520.4.0244	Qualificazione degli esercizi commerciali		PIEMME SRL	124.200	2.853	15/10/2003	2.044	6.131		8.174
1.5	1.10520.4.0245	Qualificazione degli esercizi commerciali		NOCENTINI ROMEO & C SAS	36.162	831	15/10/2003	506	1.518		2.025
1.5	1.10520.4.0246	Qualificazione degli esercizi commerciali		L'EGIZIANO DI MEHANY KOLTA MEDHAT SAS	12.400	234	15/10/2003	223	668		890

Allegato 2 – Lista dei progetti finanziati 2000-2006
Docup Toscana Obiettivo 2 2000-2006

Misura	Codice Progetto	Titolo	Progetto coerente	Beneficiario	Progetti approvati per misura			Importi certificati			
					Importo ammissibile approvato (euro)	Contributo FESR previsto (euro)	Approvazione (data) gg/mm/aa	Contributo FESR pagato dal beneficiario finale (euro)	Contributo pubblico nazionale (euro)	Contributo privato ammissibile	Spesa Totale (euro)
1.5	1.10520.4.0247	Qualificazione degli esercizi commerciali		VOGUE DI VIGNALI LIANA I.L.	7.580	174	15/10/2003	120	361		482
1.5	1.10520.4.0248	Qualificazione degli esercizi commerciali		S.E.T. SRL	68.917	1.583	15/10/2003	955	2.864		3.819
1.5	1.10520.4.0249	Qualificazione degli esercizi commerciali		GRIDO IF DI SANESI MONICA & C SAS	83.960	2.612	15/10/2003	1.625	4.874		6.498
1.5	1.10520.4.0251	Qualificazione degli esercizi commerciali		BOUTIQUE ONE SRL	51.828	1.191	15/10/2003	1.040	3.119		4.158
1.5	1.10520.4.0252	Qualificazione degli esercizi commerciali		TORRINPESCA SRL	156.912	4.881	15/10/2003	2.532	7.597		10.129
1.5	1.10520.4.0253	Qualificazione degli esercizi commerciali		IL PEZZAME DI GHIANDAI ROBERTO E C. SNC	24.760	569	15/10/2003	402	1.206		1.608
1.5	1.10520.4.0254	Qualificazione degli esercizi commerciali		BAR S. GIORGIO DI RISALITI LUCA I.L.	81.219	2.526	15/10/2003	1.464	4.391		5.855
1.5	1.10520.4.0258	Qualificazione degli esercizi commerciali		PASTICCERIA AIAZZI DI AIAZZI SILVANA E C. SNC	28.317	651	15/10/2003	395	1.184		1.579
1.5	1.10520.4.0259	Qualificazione degli esercizi commerciali		PIZZICORI MARTA E BALLOTTI MARCELLA SNC	56.258	1.742	15/10/2003	933	2.798		3.730
1.5	1.10520.4.0260	Qualificazione degli esercizi commerciali		MARGHERITA "UN FIOR DI MODA" DI QUERCI M.B. I.L.	62.243	1.324	21/01/2004	861	2.584		3.445
1.5	1.10520.4.0261	Qualificazione degli esercizi commerciali		STEZIANO SRL	46.925	1.158	21/01/2004	886	2.658		3.544
1.5	1.10520.4.0263	Qualificazione degli esercizi commerciali		AZIMUT SCRL	131.005	3.251	21/01/2004	2.098	6.294		8.392
1.5	1.10520.4.0264	Qualificazione degli esercizi commerciali		FASSORRA PIERO SRL	118.929	2.945	21/01/2004	2.656	7.969		10.625
1.5	1.10520.4.0266	Qualificazione degli esercizi commerciali		ARCOBALENO SRL	148.555	3.508	21/01/2004	2.953	8.858		11.811
1.5	1.10520.4.0267	Qualificazione degli esercizi commerciali		EDILMATERIALI SRL	101.797	2.526	21/01/2004	2.446	7.337		9.783
1.5	1.10520.4.0268	Qualificazione degli esercizi commerciali		BAR GELATERIA L'INCONTRO DI ANDREOLI M.G. I.L.	95.850	3.184	21/01/2004	2.061	6.182		8.242
1.5	1.10520.4.0270	Qualificazione degli esercizi commerciali		DANESI SPORT DI DANESI LUIGI & C. SNC	255.051	9.564	21/01/2004	6.859	20.578		27.438
1.5	1.10520.4.0271	Qualificazione degli esercizi commerciali		GENERAL SRL	1.035.500	19.416	21/01/2004	19.416	58.247		77.663
1.5	1.10520.4.0272	Qualificazione degli esercizi commerciali		ENOTECA TOSCANA DI FINI PATRIZIO I.L.	98.850	2.453	21/01/2004	1.189	3.568		4.757
1.5	1.10520.4.0273	Qualificazione degli esercizi commerciali		CAFFE' LA POSTA DI PINORI SNC	65.710	2.464	21/01/2004	1.783	5.348		7.131
1.5	1.10520.4.0275	Qualificazione degli esercizi commerciali		MANGIA DI FOSSI LUCA E CANNISTRA' MELANIA SNC	243.400	6.041	21/01/2004	3.439	10.318		13.757
1.5	1.10520.4.0277	Qualificazione degli esercizi commerciali		I TUOI DESIDERI DI ZOPPI MARCO E C. SNC	124.393	3.087	21/01/2004	2.371	7.112		9.483
1.5	1.10520.5.0278	Qualificazione degli esercizi commerciali		NESE SRL	3.448.274	129.310	21/01/2004	129.310	387.931		517.241
1.5	1.10520.5.0279	Qualificazione degli esercizi commerciali		MU-GE SRL	505.000	18.588	21/01/2004	10.263	30.789		41.052
1.5	1.10520.5.0281	Qualificazione degli esercizi commerciali		MEDISER SRL	54.925	1.847	21/01/2004	1.813	5.438		7.250
1.5	1.10520.5.0282	Qualificazione degli esercizi commerciali		RINO & RENATO SRL	140.800	7.378	21/01/2004	5.101	15.304		20.405
1.5	1.10520.5.0283	Qualificazione degli esercizi commerciali		MAGNI ARREDAMENTI DI MAGNI MARCO E C SNC	36.650	1.374	21/01/2004	1.011	3.032		4.042

Allegato 2 – Lista dei progetti finanziati 2000-2006
Docup Toscana Obiettivo 2 2000-2006

Misura	Codice Progetto	Titolo	Progetto coerente	Beneficiario	Progetti approvati per misura			Importi certificati			
					Importo ammissibile approvato (euro)	Contributo FESR previsto (euro)	Approvazione (data) gg/mm/aa	Contributo FESR pagato dal beneficiario finale (euro)	Contributo pubblico nazionale (euro)	Contributo privato ammissibile	Spesa Totale (euro)
1.5	1.10520.5.0286	Qualificazione degli esercizi commerciali		D & D DI D'AGNESE ANDREA & C SAS	209.288	6.727	21/01/2004	3.983	11.948		15.931
1.5	1.10520.5.0288	Qualificazione degli esercizi commerciali		PRIMORPELLI SRL	893.425	16.752	21/01/2004	16.154	48.463		64.618
1.5	1.10520.5.0289	Qualificazione degli esercizi commerciali		A.T.I. ART. TECNICI IND. DI MORGANTI R. E C. SAS	226.264	5.129	21/01/2004	5.041	15.124		20.165
1.5	1.10520.5.0290	Qualificazione degli esercizi commerciali		CALIFANO GIUSEPPE I.I.	90.000	2.234	21/01/2004	1.417	4.251		5.668
1.5	1.10520.5.0293	Qualificazione degli esercizi commerciali		FRA. AN. DI FORCELLI ANTONELLA & C SNC	38.129	946	21/01/2004	538	1.613		2.150
1.5	1.10520.5.0294	Qualificazione degli esercizi commerciali		NENCIONI ROBERTO I.I.	97.145	1.821	21/01/2004	1.464	4.391		5.855
1.5	1.10520.5.0296	Qualificazione degli esercizi commerciali		RIVERAUTO SRL	192.500	7.219	21/01/2004	5.374	16.121		21.495
1.5	1.10520.5.0297	Qualificazione degli esercizi commerciali		BISCOTTINI INTERNATIONAL ART TRADING SRL	102.358	3.443	21/01/2004	1.975	5.926		7.901
1.5	1.10520.5.0298	Qualificazione degli esercizi commerciali		CENTONOVANTA SRL	206.526	9.597	21/01/2004	6.577	19.730		26.306
1.5	1.10520.5.0299	Qualificazione degli esercizi commerciali		EDO & STAFF SRL	607.076	22.765	21/01/2004	20.397	61.192		81.589
1.5	1.10520.5.0300	Qualificazione degli esercizi commerciali		RISTORANTE PIZZERIA AMADEUS DI TOTILO FRANCO I.I.	104.002	4.833	21/01/2004	2.660	7.979		10.638
1.5	1.10520.5.0301	Qualificazione degli esercizi commerciali		FADEL SRL	37.151	1.250	21/01/2004	807	2.422		3.229
1.5	1.10520.5.0302	Qualificazione degli esercizi commerciali		IL MERCANTE DI ASSUNTI MASSIMO I.I.	17.625	437	21/01/2004	277	832		1.110
1.5	1.10520.5.0303	Qualificazione degli esercizi commerciali		G.S. GENERALE SISTEMI DI DELTODESCO ADOLFO I.I.	104.070	3.951	21/01/2004	3.787	11.360		15.146
1.5	1.10520.5.0304	Qualificazione degli esercizi commerciali		IL BAGNO DI GORI MARIO & C SNC	211.098	7.916	21/01/2004	4.967	14.902		19.870
1.5	1.10520.5.0305	Qualificazione degli esercizi commerciali		AMERICAN DREAM LADIES & GENTLEMEN DI INFIDI SNC	145.854	7.726	21/01/2004	5.435	16.306		21.741
1.5	1.10520.5.0307	Qualificazione degli esercizi commerciali		CARLUCCI ANNA MARIA I.I.	87.726	3.290	21/01/2004	2.656	7.969		10.625
1.5	1.10520.5.0308	Qualificazione degli esercizi commerciali		CANDIDO SRL	40.630	996	21/01/2004	565	1.696		2.262
1.5	1.10520.5.0310	Qualificazione degli esercizi commerciali		BIANCHI ALESSANDRO I.I.	35.200	874	21/01/2004	444	1.331		1.775
1.5	1.10520.5.0312	Qualificazione degli esercizi commerciali		GRASSI ARIELA I.I.	7.670	190	21/01/2004	131	394		526
1.5	1.10520.5.0313	Qualificazione degli esercizi commerciali		DELTA HOSPITAL SRL	23.128	574	21/01/2004	337	1.011		1.348
1.5	1.10520.5.0314	Qualificazione degli esercizi commerciali		LINEA 3 DEI F.LLI D'ALLORO & C. SNC	1.452.000	54.450	21/01/2004	31.898	95.695		127.593
1.5	1.10520.5.0315	Qualificazione degli esercizi commerciali		ZAMPETTI BRUNO I.I.	58.000	1.439	21/01/2004	679	2.038		2.717
1.5	1.10520.5.0316	Qualificazione degli esercizi commerciali		MARINI ANDREA I.I.	48.755	1.210	21/01/2004	700	2.099		2.799
1.5	1.10520.5.0317	Qualificazione degli esercizi commerciali		2 G SRL	66.030	2.476	12/05/2005	2.139	6.416		8.554

Allegato 2 – Lista dei progetti finanziati 2000-2006

Docup Toscana Obiettivo 2 2000-2006

Misura	Codice Progetto	Titolo	Progetto coerente	Beneficiario	Progetti approvati per misura			Importi certificati			
					Importo ammissibile approvato (euro)	Contributo FESR previsto (euro)	Approvazione (data) gg/mm/aa	Contributo FESR pagato dal beneficiario finale (euro)	Contributo pubblico nazionale (euro)	Contributo privato ammissibile	Spesa Totale (euro)
1.5	1.10520.5.0318	Qualificazione degli esercizi commerciali		BAR GELATERIA MACCIANTI DI MACCIANTI MASSIMO I.L.	22.000	527	12/05/2005	350	1.050		1.400
1.5	1.10520.5.0319	Qualificazione degli esercizi commerciali		F.LLI SENESI SRL	260.947	9.786	12/05/2005	5.495	16.486		21.981
1.5	1.10520.5.0321	Qualificazione degli esercizi commerciali		STANDAR. SRL	49.915	1.196	12/05/2005	835	2.504		3.339
1.5	1.10520.5.0324	Qualificazione degli esercizi commerciali		D & D DI BINI DANIELE & C SNC	145.578	1.918	12/05/2005	1.212	3.635		4.847
1.5	1.10520.5.0325	Qualificazione degli esercizi commerciali		FARMACIA GIGLI DI DR.SSA LANDINI PIA I.L.	384.827	14.431	12/05/2005	14.431	43.293		57.724
1.5	1.10520.5.0326	Qualificazione degli esercizi commerciali		LOCANDA DEL GALLO NERO DI MARCHETTI M. & C SNC	102.610	2.429	12/05/2005	1.601	4.802		6.403
1.5	1.10520.5.0327	Qualificazione degli esercizi commerciali		FERRAMENTA LODDI DI LODDI GIUSEPPE & C. SNC	119.907	4.497	12/05/2005	1.672	5.015		6.687
1.5	1.10520.5.0328	Qualificazione degli esercizi commerciali		VALLE ROSSA SRL	696.862	36.646	12/05/2005	24.434	73.303		97.738
1.5	1.10520.5.0329	Qualificazione degli esercizi commerciali		COFARMA TOSCANA SCRL	2.005.200	64.785	12/05/2005	22.989	68.968		91.957
1.5	1.10520.5.0330	Qualificazione degli esercizi commerciali		CITY CAR SRL	775.339	25.115	12/05/2005	5.668	17.003		22.670
1.5	1.10520.5.0331	Qualificazione degli esercizi commerciali		ALCAZAR DI CAPITANI MARIA GRAZIA I.L.	43.600	1.045	12/05/2005	751	2.252		3.002
1.5	1.10520.5.0332	Qualificazione degli esercizi commerciali		CAFFE' CENTRALE DEL VECCHIO BORGO SNC	95.000	3.563	12/05/2005	2.448	7.344		9.792
1.5	1.10520.5.0333	Qualificazione degli esercizi commerciali		KBS DI MOLINATI F.,MOLINATI A.,GIANASSI A.& C SAS	99.820	3.233	12/05/2005	2.389	7.168		9.557
1.5	1.10520.5.0334	Qualificazione degli esercizi commerciali		D.AL.I.G.A. SRL	118.537	2.841	12/05/2005	2.251	6.752		9.003
1.5	1.10520.5.0336	Qualificazione degli esercizi commerciali		NANNETTI ROMEO & FIGLI SNC	72.443	2.347	12/05/2005	1.151	3.452		4.602
1.5	1.10520.5.0337	Qualificazione degli esercizi commerciali		MAZZARINI LORENZO I.L.	25.913	621	12/05/2005	328	984		1.312
1.5	1.10520.5.0338	Qualificazione degli esercizi commerciali		FARM.BOTTA DEI DOTT.VINCENZO E ANNA BOTTA SNC	561.340	21.050	12/05/2005	16.260	48.780		65.039
1.5	1.10520.5.0339	Qualificazione degli esercizi commerciali		MEI GIOVANNI I.L.	54.840	1.314	12/05/2005	1.291	3.873		5.164
1.5	1.10520.5.0341	Qualificazione degli esercizi commerciali		TSUNAMI & TSUNAMI SRL	69.800	1.673	12/05/2005	1.229	3.686		4.915
1.5	1.10520.5.0342	Qualificazione degli esercizi commerciali		TSUNAMI & TSUNAMI SRL	66.399	1.592	12/05/2005	861	2.582		3.443
1.5	1.10520.5.0343	Qualificazione degli esercizi commerciali		FARMACIE COMUNALI PISA SPA	175.000	4.195	12/05/2005	1.778	5.334		7.111
1.5	1.10520.5.0344	Qualificazione degli esercizi commerciali		FARMACIE COMUNALI PISA SPA	170.000	4.075	12/05/2005	1.728	5.184		6.912
1.5	1.10520.5.0346	Qualificazione degli esercizi commerciali		AUTOETRURIA SRL	295.977	8.638	12/05/2005	6.024	18.071		24.095
1.5	1.10520.5.0349	Qualificazione degli esercizi commerciali		MEACCI PATRIZIA I.L.	60.550	2.271	12/05/2005	2.157	6.472		8.629
1.5	1.10520.5.0350	Qualificazione degli esercizi commerciali		PRIMIPILARES RAPAX SRL	29.500	707	12/05/2005	431	1.293		1.723

Allegato 2 – Lista dei progetti finanziati 2000-2006
Docup Toscana Obiettivo 2 2000-2006

Misura	Codice Progetto	Titolo	Progetto coerente	Beneficiario	Progetti approvati per misura			Importi certificati			
					Importo ammissibile approvato (euro)	Contributo FESR previsto (euro)	Approvazione (data) gg/mm/aa	Contributo FESR pagato dal beneficiario finale (euro)	Contributo pubblico nazionale (euro)	Contributo privato ammissibile	Spesa Totale (euro)
1.5	1.10520.5.0352	Qualificazione degli esercizi commerciali		RISTORANTE F.NO DI UCCELLINI ALESSIO & C SNC	230.363	8.639	31/12/2005	8.639	25.916		34.554
1.5	1.10520.5.0353	Qualificazione degli esercizi commerciali		COMMERCIALE PUGGELLI di PUGGELLI R. E C. SNC	384.555	20.508	31/12/2005	11.616	34.849		46.465
1.5	1.10520.5.0354	Qualificazione degli esercizi commerciali		FABIO MASSIMILIANO I.L.	157.388	4.425	31/12/2005	2.102	6.307		8.409
1.5	1.10520.5.0356	Qualificazione degli esercizi commerciali		IL PICCOLO GIARDINO DI ADDOBBATO CARMINE & C SNC	187.000	7.013	31/12/2005	5.038	15.115		20.153
1.5	1.10520.5.0357	Qualificazione degli esercizi commerciali		TERMOMARKET SRL	86.468	1.166	31/12/2005	884	2.651		3.535
1.5	1.10520.5.0359	Qualificazione degli esercizi commerciali		CONTI MARIA I.L.	82.071	1.733	31/12/2005	1.285	3.854		5.139
1.5	1.10520.5.0362	Qualificazione degli esercizi commerciali		CENTRO SERVIZI INTERGRATI UNIPERSONALE SRL	611.974	22.949	31/12/2005	22.949	68.847		91.796
1.5	1.10520.5.0363	Qualificazione degli esercizi commerciali		ANICETI MAURO I.L.	25.500	539	31/12/2005	472	1.417		1.889
1.5	1.10520.5.0364	Qualificazione degli esercizi commerciali		MAX MODA SRL	87.275	2.492	31/12/2005	1.844	5.532		7.375
1.5	1.10520.5.0366	Qualificazione degli esercizi commerciali		STICLA AUTOMUGELLO SPA	1.044.368	19.582	31/12/2005	19.582	58.746		78.328
1.5	1.10520.5.0367	Qualificazione degli esercizi commerciali		EDILCASA DI PARIGI DANIELA & C SNC	248.022	7.081	31/12/2005	6.400	19.199		25.599
1.5	1.10520.5.0368	Qualificazione degli esercizi commerciali		LA CHIOSTRA DI IENNARELLI FRANCESCO I.L.	62.870	2.358	12/05/2005	1.673	5.020		6.694
1.5	1.10520.5.0369	Qualificazione degli esercizi commerciali		NERINI SPA	51.650	1.016	12/05/2005	844	2.531		3.374
1.5	1.10520.5.0371	Qualificazione degli esercizi commerciali		MEC SERVICE SRL	1.265.427	47.454	12/05/2005	45.444	136.333		181.777
1.5	1.10520.5.0372	Qualificazione degli esercizi commerciali		GUIDI ENRICA I.L.	135.478	5.080	12/05/2005	4.759	14.276		19.035
1.5	1.10520.5.0374	Qualificazione degli esercizi commerciali		ERBORISTERIE DITALIA SRL	94.100	5.091	12/05/2005	1.752	5.255		7.007
1.5	1.10520.5.0375	Qualificazione degli esercizi commerciali		MOLIN DELLA VOLPE DI FANUCCHI LUCA & C SAS	44.049	1.056	12/05/2005	661	1.983		2.644
1.5	1.10520.5.0376	Qualificazione degli esercizi commerciali		CORSINI ANGIOLO I.L.	55.000	1.782	12/05/2005	1.312	3.937		5.250
1.5	1.10520.5.0377	Qualificazione degli esercizi commerciali		RISTORANTE DA PADELLINA DI PARENTI DANIELE I.L.	115.146	2.760	12/05/2005	979	2.938		3.917
1.5	1.10520.5.0378	Qualificazione degli esercizi commerciali		VOGUE SRL	238.956	7.129	12/05/2005	4.440	13.321		17.762
1.5	1.10520.5.0379	Qualificazione degli esercizi commerciali		MAT.ED. DI ALICE CENTI & C SAS	37.624	1.219	12/05/2005	704	2.113		2.817
1.5	1.10520.5.0380	Qualificazione degli esercizi commerciali		CARLACCINI ANGIOLA E MAESTRI MARZIA SNC	43.144	1.034	12/05/2005	926	2.779		3.705
1.5	1.10520.5.0381	Qualificazione degli esercizi commerciali		RISTORANTE BADIA DI MOSCHETA DI TOMBARELLI SNC	41.157	1.327	12/05/2005	1.072	3.217		4.290

Allegato 2 – Lista dei progetti finanziati 2000-2006
Docup Toscana Obiettivo 2 2000-2006

Misura	Codice Progetto	Titolo	Progetto coerente	Beneficiario	Progetti approvati per misura			Importi certificati			
					Importo ammissibile approvato (euro)	Contributo FESR previsto (euro)	Approvazione (data) gg/mm/aa	Contributo FESR pagato dal beneficiario finale (euro)	Contributo pubblico nazionale (euro)	Contributo privato ammissibile	Spesa Totale (euro)
1.5	1.10520.5.0382	Qualificazione degli esercizi commerciali		BAR BALDACCIO DI GUELFI FRANCA E C. SNC	21.564	420	12/05/2005	332	996		1.328
1.5	1.10520.5.0383	Qualificazione degli esercizi commerciali		LA LIMONAI DI AGNANI MARIA PAOLA E C. SAS	94.189	2.237	12/05/2005	1.269	3.806		5.075
1.5	1.10520.5.0384	Qualificazione degli esercizi commerciali		BAR PIZZERIA LE ROCCE DI BARTOLETTI E RUGGERI SNC	26.343	631	12/05/2005	392	1.175		1.566
1.5	1.10520.5.0385	Qualificazione degli esercizi commerciali		ABATI PAOLO I.L.	47.000	1.512	12/05/2005	947	2.841		3.788
1.5	1.10520.6.0389	Qualificazione degli esercizi commerciali		GIAMBI SAURO & C. SNC	166.330	4.568	31/12/2005	2.348	7.043		9.390
1.5	1.10520.6.0390	Qualificazione degli esercizi commerciali		RIST.PIZZ.QUATTRO STRADE DI VECCHI M. & C SNC	703.196	26.370	31/12/2005	26.370	79.110		105.479
1.5	1.10520.6.0391	Qualificazione degli esercizi commerciali		NOCCORINI SABRINA I.L.	313.074	11.740	31/12/2005	10.152	30.455		40.607
1.5	1.10520.6.0392	Qualificazione degli esercizi commerciali		IL CAFFE' DI SABRINA E SIMONA GALLI SNC	145.629	2.816	31/12/2005	2.816	8.448		11.264
1.5	1.10520.6.0393	Qualificazione degli esercizi commerciali		ALIMENTARI BIANCHI DI M. E A. BIANCHI SNC	159.338	3.668	31/12/2005	3.668	11.004		14.672
1.5	1.10520.6.0394	Qualificazione degli esercizi commerciali		OREFICERIA PELATTI SRL	154.837	3.270	31/12/2005	2.647	7.941		10.588
1.5	1.10520.7.0395	Qualificazione degli esercizi commerciali		ROSSI F.LLI DI ROSSI A. M. & C SNC	41.169	833	31/12/2005	696	2.088		2.783
1.5	1.10520.7.0396	Qualificazione degli esercizi commerciali		NE.MA AUTO SRL	277.525	10.407	31/12/2005	10.170	30.511		40.681
1.5	1.10520.7.0397	Qualificazione degli esercizi commerciali		LA CAFFET'DI PELLEGRINI R.& DE FRANCO M.& C SAS	100.470	2.122	31/12/2005	2.122	6.366		8.488
1.5	1.10520.7.0398	Qualificazione degli esercizi commerciali		IL MULINACCIO DI FUSI CARLO & C. SAS	102.991	2.175	31/12/2005	1.427	4.280		5.707
1.5	1.10520.7.0399	Qualificazione degli esercizi commerciali		ORLANDI SILVIA I.L.	44.560	1.256	31/12/2005	894	2.683		3.577
1.5	1.10520.7.0400	Qualificazione degli esercizi commerciali		EXPO 2000 SRL	76.667	1.619	31/12/2005	1.005	3.014		4.019
		Totale Misura 1.5			678.878.687	25.809.769		21.156.906	63.470.717	0	84.627.623
1.6	2.10610.2.0002	Agevolazioni alle imprese PMI industriali sotto forma di aiuti rimbosabili		COOP. MONTEVERDE DOPO DI NOI SCRL	171.815	21.477	18/12/2002	21.477	64.430		85.907
1.6	2.10610.2.0003	Agevolazioni alle imprese PMI industriali sotto forma di aiuti rimbosabili		R.S.A. MONSIGNOR OLINTO FEDI SCRL	187.255	23.407	18/12/2002	23.407	70.221		93.627
1.6	2.10610.2.0004	Agevolazioni alle imprese PMI industriali sotto forma di aiuti rimbosabili		LA COMETA SOCIETA' COOPERATIVA SOCIALE SCRL	74.196	9.275	18/12/2002	8.779	26.336		35.114
1.6	2.10610.2.0005	Agevolazioni alle imprese PMI industriali sotto forma di aiuti rimbosabili		S. TOMMASO D'AQUINO SCRL	64.833	8.104	18/12/2002	8.104	24.313		32.417
1.6	2.10610.2.0006	Agevolazioni alle imprese PMI industriali sotto forma di aiuti rimbosabili		S. TOMMASO D'AQUINO SCRL	65.650	8.206	18/12/2002	8.206	24.619		32.825
1.6	2.10610.2.0007	Agevolazioni alle imprese PMI industriali sotto forma di aiuti rimbosabili		S. TOMMASO D'AQUINO SCRL	56.283	7.035	18/12/2002	7.035	21.106		28.142

Allegato 2 – Lista dei progetti finanziati 2000-2006
Docup Toscana Obiettivo 2 2000-2006

Misura	Codice Progetto	Titolo	Progetto coerente	Beneficiario	Progetti approvati per misura			Importi certificati			
					Importo ammissibile approvato (euro)	Contributo FESR previsto (euro)	Approvazione (data) gg/mm/aa	Contributo FESR pagato dal beneficiario finale (euro)	Contributo pubblico nazionale (euro)	Contributo privato ammissibile	Spesa Totale (euro)
1.6	2.10610.2.0009	Agevolazioni alle imprese PMI industriali sotto forma di aiuti rimbosabili		SPAZIO SPORT SARTEANO SC	478.291	25.000	18/12/2002	25.000	75.000		100.000
1.6	2.10610.2.0010	Agevolazioni alle imprese PMI industriali sotto forma di aiuti rimbosabili		COOP. SOCIALE 2000 SCRL	80.549	10.069	18/12/2002	10.069	30.206		40.274
1.6	2.10610.2.0011	Agevolazioni alle imprese PMI industriali sotto forma di aiuti rimbosabili		SAN PIETRO A SOLLICIANO SCRL	209.086	25.000	18/12/2002	25.000	75.000		100.000
1.6	2.10610.2.0012	Agevolazioni alle imprese PMI industriali sotto forma di aiuti rimbosabili		CONFRATERNITA DI MISERICORDIA DI GESU' MORTO ASS	186.984	14.486	18/12/2002	14.486	43.457		57.943
1.6	2.10610.2.0014	Agevolazioni alle imprese PMI industriali sotto forma di aiuti rimbosabili		CONSORZIO SOCIALE TIRRENO SCRL	180.938	14.017	18/12/2002	14.017	42.052		56.070
1.6	2.10610.4.0017	Agevolazioni alle imprese PMI industriali sotto forma di aiuti rimbosabili		IL GIRASOLE DI BRUNO GIULIA SANDRA & C SNC	96.496	8.443	21/01/2004	6.977	20.930		27.907
1.6	2.10610.4.0018	Agevolazioni alle imprese PMI industriali sotto forma di aiuti rimbosabili		CASA DI RIPOSO VILLAVERDE DI BERTOCCHI L. & C SNC	700.000	25.000	21/01/2004	25.000	75.000		100.000
1.6	2.10610.4.0019	Agevolazioni alle imprese PMI industriali sotto forma di aiuti rimbosabili		PICCOLO MONDO DI BETTOLLINI L. E TERROSI L. SNC	69.073	6.044	21/01/2004	5.939	17.817		23.755
1.6	2.10610.4.0021	Agevolazioni alle imprese PMI industriali sotto forma di aiuti rimbosabili		BABY PARKING DI LAM CHRISTINE AKOKO I.L.	30.268	2.648	21/01/2004	2.648	7.945		10.594
1.6	2.10610.4.0022	Agevolazioni alle imprese PMI industriali sotto forma di aiuti rimbosabili		R.S.A. MONSIGNOR OLINTO FEDI SCRL	19.572	1.593	21/01/2004	1.593	4.779		6.373
1.6	2.10610.4.0024	Agevolazioni alle imprese PMI industriali sotto forma di aiuti rimbosabili		GLI ANGELI PSCRL	156.140	13.662	21/01/2004	13.662	40.987		54.649
1.6	2.10610.4.0027	Agevolazioni alle imprese PMI industriali sotto forma di aiuti rimbosabili		MIRAMARE SRL	70.614	6.179	21/07/2004	4.871	14.613		19.484
1.6	2.10610.4.0028	Agevolazioni alle imprese PMI industriali sotto forma di aiuti rimbosabili		IL GOMITOLO SCRL	66.771	5.842	21/07/2004	5.816	17.447		23.262
1.6	2.10610.4.0030	Agevolazioni alle imprese PMI industriali sotto forma di aiuti rimbosabili		A.L.T.E.R. SC	174.158	15.239	21/07/2004	6.080	18.239		24.319
1.6	2.10610.4.0031	Agevolazioni alle imprese PMI industriali sotto forma di aiuti rimbosabili		FONDAZIONE F. TURATI ENTE	66.341	5.805	21/07/2004	5.805	17.415		23.219
1.6	2.10610.4.0033	Agevolazioni alle imprese PMI industriali sotto forma di aiuti rimbosabili		COOPERATIVA SOCIALE HANDICAP E LAVORO SC	108.975	9.535	21/07/2004	9.535	28.606		38.141
1.6	2.10610.4.0035	Agevolazioni alle imprese PMI industriali sotto forma di aiuti rimbosabili		CENTRO SERVIZI FISM PSCRL	62.588	5.476	21/07/2004	4.467	13.401		17.867
1.6	2.10610.5.0039	Agevolazioni alle imprese PMI industriali sotto forma di aiuti rimbosabili		TANGRAM SCRL	13.500	1.181	19/01/2005	1.181	3.544		4.725
1.6	2.10610.5.0040	Agevolazioni alle imprese PMI industriali sotto forma di aiuti rimbosabili		CALLIOPE SRL	1.147.088	25.000	19/01/2005	25.000	75.000		100.000
1.6	2.10610.5.0041	Agevolazioni alle imprese PMI industriali sotto forma di aiuti rimbosabili		ASSOCIAZIONE BERENICE ASS	177.224	15.507	19/01/2005	15.507	46.521		62.029
1.6	2.10610.5.0043	Agevolazioni alle imprese PMI industriali sotto forma di aiuti rimbosabili		SCUOLA SANTA MARTA SCRL	153.138	13.400	19/01/2005	13.389	40.167		53.556
1.6	2.10610.5.0044	Agevolazioni alle imprese PMI industriali sotto forma di aiuti rimbosabili		PROMOSERVICE SAS	37.750	3.303	19/01/2005	2.804	8.413		11.218
1.6	2.10610.5.0045	Agevolazioni alle imprese PMI industriali sotto forma di aiuti rimbosabili		COOPERATIVA CULTURALE NOMADELFIA SC	83.153	7.276	19/01/2005	6.347	19.042		25.389

Allegato 2 – Lista dei progetti finanziati 2000-2006
Docup Toscana Obiettivo 2 2000-2006

Misura	Codice Progetto	Titolo	Progetto coerente	Beneficiario	Progetti approvati per misura			Importi certificati			
					Importo ammissibile approvato (euro)	Contributo FESR previsto (euro)	Approvazione (data) gg/mm/aa	Contributo FESR pagato dal beneficiario finale (euro)	Contributo pubblico nazionale (euro)	Contributo privato ammissibile	Spesa Totale (euro)
1.6	2.10610.5.0046	Agevolazioni alle imprese PMI industriali sotto forma di aiuti rimbosabili		GIOCOLENUVOLE SCRL	19.500	1.706	20/07/2005	1.706	5.119		6.825
1.6	2.10610.5.0047	Agevolazioni alle imprese PMI industriali sotto forma di aiuti rimbosabili		PEDAGOGIA CURATIVA FABBRINI CRISTINA I.L.	49.429	4.325	20/07/2005	7	20		26
1.6	2.10610.5.0048	Agevolazioni alle imprese PMI industriali sotto forma di aiuti rimbosabili		ATENA SC	4.854	425	20/07/2005	368	1.104		1.472
1.6	2.10610.5.0049	Agevolazioni alle imprese PMI industriali sotto forma di aiuti rimbosabili		RUGGERI MARIA I.L.	73.889	6.465	20/07/2005	4.057	12.172		16.229
1.6	2.10610.6.0050	Agevolazioni alle imprese PMI industriali sotto forma di aiuti rimbosabili		LO SCOIATTOLO SC	39.636	3.468	18/01/2006	3.390	10.170		13.561
1.6	2.10610.6.0052	Agevolazioni alle imprese PMI industriali sotto forma di aiuti rimbosabili		SOC.COOP.VA SOCIALE PRONTO ASSISTENZA ONLUS SC	21.803	1.908	18/01/2006	1.570	4.711		6.281
1.6	2.10610.6.0053	Agevolazioni alle imprese PMI industriali sotto forma di aiuti rimbosabili		COOPERATIVA SOCIALE IL CERCHIO SC	64.257	5.622	18/01/2006	4.695	14.084		18.779
1.6	2.10610.6.0054	Agevolazioni alle imprese PMI industriali sotto forma di aiuti rimbosabili		ALTAMAREA SC	14.808	1.296	18/01/2006	1.296	3.887		5.183
1.6	2.10610.6.0055	Agevolazioni alle imprese PMI industriali sotto forma di aiuti rimbosabili		IL MOLINO SRL	100.589	8.802	18/01/2006	8.742	26.225		34.967
1.6	2.10610.6.0057	Agevolazioni alle imprese PMI industriali sotto forma di aiuti rimbosabili		ASS.NE DI PUBBLICA ASSISTENZA DI SASSO PISANO ASS	318.178	25.000	19/07/2006	24.458	73.375		97.833
1.6	2.10610.6.0060	Agevolazioni alle imprese PMI industriali sotto forma di aiuti rimbosabili		SPAZIO SPORT SARTEANO SC	31.809	2.783	19/07/2006	1.333	3.999		5.332
1.6	2.10610.6.0061	Agevolazioni alle imprese PMI industriali sotto forma di aiuti rimbosabili		AGAPE SC	157.632	13.793	19/07/2006	9.112	27.336		36.447
1.6	2.10610.6.0063	Agevolazioni alle imprese PMI industriali sotto forma di aiuti rimbosabili		GIOVANNI PAOLO II SC	138.469	12.116	19/07/2006	12.092	36.276		48.367
1.6	2.10610.6.0064	Agevolazioni alle imprese PMI industriali sotto forma di aiuti rimbosabili		PUNTO D'INCONTRO COOPERATIVA SOCIALE SC	46.104	4.034	19/07/2006	4.034	12.102		16.136
1.6	2.10610.6.0065	Agevolazioni alle imprese PMI industriali sotto forma di aiuti rimbosabili		IL PRATO SCRL	35.201	3.080	19/07/2006	2.972	8.916		11.887
1.6	2.10610.6.0066	Agevolazioni alle imprese PMI industriali sotto forma di aiuti rimbosabili		BABY BIRBA DI ALLEGRETTI S. E CALO' E. SNC	15.369	1.345	19/07/2006	246	737		982
1.6	2.10610.6.0067	Agevolazioni alle imprese PMI industriali sotto forma di aiuti rimbosabili		COOPERATIVA SOCIALE SORRISO SC	15.683	1.372	19/07/2006	1.093	3.278		4.371
1.6	2.11621.2.1205	AVVIO DI ATTIVITA'		"PARADISE" DI SANTI LORIANA	85.910	6.443	20/12/2002	6.443	19.330		25.773
1.6	2.11621.2.1259	PROGETTI AZIENDALI INNOVATIVI		ACCONCIATURE CASADEI DI CASADEI DANIELA	18.080	1.356	20/12/2002	1.043	3.129		4.172
1.6	2.11621.2.1319	PROGETTI AZIENDALI INNOVATIVI		LOMBARDI PATRIZIA	74.370	5.578	20/12/2002	4.599	13.798		18.397
1.6	2.11621.2.1396	AVVIO DI ATTIVITA'		PELO & CONTROPELO DI LAVINARO & MONTIS SNC	10.330	775	20/12/2002	775	2.324		3.099

Allegato 2 – Lista dei progetti finanziati 2000-2006
Docup Toscana Obiettivo 2 2000-2006

Misura	Codice Progetto	Titolo	Progetto coerente	Beneficiario	Progetti approvati per misura			Importi certificati			
					Importo ammissibile approvato (euro)	Contributo FESR previsto (euro)	Approvazione (data) gg/mm/aa	Contributo FESR pagato dal beneficiario finale (euro)	Contributo pubblico nazionale (euro)	Contributo privato ammissibile	Spesa Totale (euro)
1.6	2.11621.2.1426	AVVIO DI ATTIVITA'		LOOK CENTER DI CECCARELLI & C. SNC	47.430	3.557	20/12/2002	3.557	10.672		14.229
1.6	2.11621.2.1048	PROGETTI AZIENDALI INNOVATIVI		ESTETICA ELLE DI LUPETTI E GUIDI SNC	58.680	4.401	20/12/2002	2.614	7.842		10.456
1.6	2.11621.2.1107	AVVIO DI ATTIVITA'		PARRUCCHIERI ALESSANDRA E I FABBRICI SNC	25.820	1.937	20/12/2002	1.637	4.912		6.550
1.6	2.11621.2.1288	PROGETTI AZIENDALI INNOVATIVI		CENTRO ESTETICA HELIOS DI ANGORI MICHELA	12.910	968	20/12/2002	405	1.215		1.620
1.6	2.11621.2.1332	PROGETTI AZIENDALI INNOVATIVI		EDITRICE LISOLA DI CUCCA E RISALITI SNC	37.940	2.846	20/12/2002	2.025	6.076		8.101
1.6	2.11621.2.1338	AVVIO DI ATTIVITA'		VALERIA CASSIOLI SRL	39.820	9.955	20/12/2002	2.987	8.960		11.946
1.6	2.11621.2.1478	PROGETTI AZIENDALI INNOVATIVI		CARLA STYLE DI CARLA GIACONI	61.890	4.642	20/12/2002	4.571	13.713		18.284
1.6	2.11621.2.1213	AVVIO DI ATTIVITA'		CORSINI BARBARA	27.500	2.063	20/12/2002	2.012	6.037		8.049
1.6	2.11621.2.1432	PROGETTI AZIENDALI INNOVATIVI		T.L.V. SRL	199.350	14.951	20/12/2002	14.790	44.370		59.161
1.6	2.11621.2.2337	AVVIO DI ATTIVITA'		LUPATELLI MARIANGELA	59.970	4.498	06/12/2005	4.498	13.493		17.991
1.6	2.11621.2.2350	ACQUISTO ATTIVITA' PREESISTENTE		GELATERIA NICOLO' DI COSTA JESSICA & C.	9.506	713	06/12/2005	705	2.116		2.822
1.6	2.11621.2.2357	AVVIO DI ATTIVITA'		LARDERIA IL POGGIO DI COLONNATA DI RICCI RENATA	31.450	2.359	06/12/2005	2.359	7.076		9.435
1.6	2.11621.6.3020	162 a)		CI ESSE CALZATURIFICIO DI CHELINI SABRINA	200.000	25.000	25/10/2006	23.118	69.353		92.471
1.6	2.11621.6.3032	162 a)		ARTE E CERAMICA DI DAMIANO MARIA ROSARIA	154.268	19.284	25/10/2006	16.712	50.135		66.847
1.6	2.11621.6.3035	162 a)		VILLA SCARFI DI DAMIANO MARIA ROSARIA & C. SAS	203.238	25.000	25/10/2006	25.000	75.000		100.000
1.6	2.11621.2.2392	AVVIO DI ATTIVITA'		CENTRO BENESSERE BODY AND SOUL DI SCUOTTO PATRIZIA	63.000	4.725	06/12/2005	3.132	9.395		12.527
1.6	2.11621.6.3062	162 a)		BOLLE DI SAPONE DI CREATINI MONIA	17.659	2.207	25/10/2006	2.207	6.622		8.829
1.6	2.11621.6.3008	162 a)		CAR WASH GIUSY DI TROTTER MARGHERITA	200.850	25.000	25/10/2006	23.952	71.855		95.807
1.6	2.11621.6.3048	162 a)		CENTRO ESTETICO LAURA DI LOMBARDI LAURA	88.516	11.064	25/10/2006	10.422	31.266		41.688

Allegato 2 – Lista dei progetti finanziati 2000-2006
Docup Toscana Obiettivo 2 2000-2006

Misura	Codice Progetto	Titolo	Progetto coerente	Beneficiario	Progetti approvati per misura			Importi certificati			
					Importo ammissibile approvato (euro)	Contributo FESR previsto (euro)	Approvazione (data) gg/mm/aa	Contributo FESR pagato dal beneficiario finale (euro)	Contributo pubblico nazionale (euro)	Contributo privato ammissibile	Spesa Totale (euro)
1.6	2.11621.6.3066	162 a)		MAGIA DELLO YOGURT DI BRUSEGHINI MARA	81.470	10.184	07/08/2007	8.008	24.024		32.033
1.6	2.11621.6.3068	162 a)		SUNSET DI FRANCESCONI MARIANNA	110.490	13.811	07/08/2007	11.687	35.062		46.749
1.6	2.11621.6.3049	162 a)		PACHETTI CINZIA	118.675	14.834	07/08/2007	13.673	41.019		54.692
1.6	2.11621.6.3076	162 a)		GOCCE DI PEDRUZZI SAS	162.919	20.365	02/07/2008	10.741	32.222		42.962
1.6	2.11621.6.3018	162 a)		EBTELLI BRUNELLA	70.241	8.780	02/07/2008	8.780	26.340		35.121
1.6	2.11621.6.3023	162 a)		HAIR BODY COSMETICS DI PUCCI	47.000	5.875	06/11/2007	5.875	17.625		23.500
1.6	2.11621.6.3030	162 a)		BREAD PIZZ DI NERI NADIA AMELIA	27.547	3.443	06/11/2007	2.490	7.469		9.958
1.6	2.11621.6.3057	162 a)		CAFFE' TIFFANY SRL	200.000	25.000	07/08/2007	22.920	68.760		91.681
1.6	2.11621.6.3050	162 a)		ELISIR DI ANTONELLI SARA	60.000	7.500	06/11/2007	6.497	19.492		25.989
1.6	2.11621.6.3016	162 a)		IMMAGINE PIU' DI PAPI SABRINA	19.924	2.491	02/07/2008	2.156	6.468		8.624
1.6	2.11621.6.3043	162 a)		CANNATA BARBARA ANTONELLA	201.387	25.000	07/08/2007	21.014	63.041		84.055
1.6	2.11621.6.3064	162 a)		ESTETICA ADA DI ALLEGRINI	56.935	7.117	02/07/2008	7.003	21.010		28.013
1.6	2.11621.6.3072	162 a)		L' ISOLA DEI GOLOSI DI SARDI CLAUDIA	129.159	16.145	07/08/2007	12.206	36.617		48.823
1.6	2.11621.6.3067	162 a)		FORNO A LEGNA DI PO' DI FIORINI	86.760	10.845	07/08/2007	6.156	18.469		24.625
1.6	2.11621.6.3028	162 a)		BEATRICE DOLENTI E C. SAS	42.430	5.304	06/11/2007	4.114	12.341		16.455
1.6	2.11621.6.3042	162 a)		F.E.M. SYSTEM SAS DI TRIVELLI E C.	32.133	4.017	02/07/2008	3.423	10.270		13.694
1.6	2.11621.1.1002	PROGETTO AZIENDALE INNOVATIVO		NAVIGARE AGENZIA NAUTICA DI ANNA MONTANINO	180.000	13.500	29/07/2004	2.513	7.540		10.053
1.6	2.11621.6.3001	162 a)		ERA GLACIALE SNC DI SCARCELLA E C.	127.383	15.923	06/11/2007	11.333	33.999		45.332
1.6	2.11621.6.3059	162 a)		GIANGRECO SABINA	23.122	2.890	02/07/2008	2.505	7.515		10.021
1.6	2.11621.6.3063	162 a)		CHEVEUX COIFFEUR SNC	27.000	3.375	02/07/2008	2.790	8.370		11.160
1.6	2.11621.6.3010	162 a)		I SAPORI DEL BORGO SAS	110.249	13.781	02/07/2008	13.781	41.343		55.125
1.6	2.11621.6.3055	162 a)		SERENITY DI GIROLAMI	78.690	9.836	02/07/2008	8.423	25.269		33.692
1.6	2.11621.6.3031	162 a)		GATTA CI COVA DI MUSSO	12.868	1.608	02/07/2008	1.556	4.669		6.225

Allegato 2 – Lista dei progetti finanziati 2000-2006
Docup Toscana Obiettivo 2 2000-2006

Misura	Codice Progetto	Titolo	Progetto coerente	Beneficiario	Progetti approvati per misura			Importi certificati			
					Importo ammissibile approvato (euro)	Contributo FESR previsto (euro)	Approvazione (data) gg/mm/aa	Contributo FESR pagato dal beneficiario finale (euro)	Contributo pubblico nazionale (euro)	Contributo privato ammissibile	Spesa Totale (euro)
1.6	2.11621.6.3009	162 a)		PASTA FRESCA SNC	16.500	2.063	02/07/2008	2.063	6.188		8.250
1.6	2.11621.6.3037	162 a)		PIZZERIA DIETRO L'ANGOLO DI PACINI SILVIA	22.428	2.804	06/11/2007	2.074	6.221		8.295
1.6	2.11621.6.3056	162 a)		L'ISOLA CHE NON C'E' COOP. SOCIALE	15.740	1.967	02/07/2008	1.187	3.560		4.747
1.6	2.11621.6.3051	162 a)		PARAISO DI TURIO	33.000	4.125	02/07/2008	4.125	12.375		16.500
1.6	2.11621.6.3053	162 a)		DE MARTINO URANIA	9.000	1.125	02/07/2008	767	2.302		3.069
1.6	2.11621.6.3054	162 a)		VANITY SNC DI SOVRAN E MORETTINI	60.000	7.500	02/07/2008	6.790	20.369		27.159
1.6	2.11621.8.4020	162 a)		MFR SRLU	60.533	7.567	24/12/2008	7.567	22.700		30.266
1.6	2.11621.8.4046	162 a)		CENTRO ESTETICO BELLEZZA & BENESSERE DI IACOELLA SILVIA	56.022	7.003	24/12/2008	7.003	21.008		28.011
1.6	2.11621.8.4057	162 a)		OTTICA & ALTRO DI TOMBESI CRISTINA	29.045	3.631	24/12/2008	3.631	10.892		14.522
1.6	2.11621.8.4045	162 a)		LA PIADA PER STRADA DI TERZI MONIA	10.195	1.274	24/12/2008	1.274	3.823		5.098
1.6	2.11621.8.4019	162 a)		OASI DI MAREMMA DI MAGNANI SARA	124.986	15.623	24/12/2008	15.623	46.870		62.493
1.6	2.11621.8.4073	162 a)		ESTETICA ANTARES DI PASCARELLA ANNAROSA	80.464	10.058	24/12/2008	10.058	30.174		40.232
1.6	2.11621.8.4068	162 a)		BIRRERIA I FALO' DI PINZUTI BENEDETTA	35.900	4.488	24/12/2008	4.488	13.463		17.950
1.6	2.11621.8.4048	162 a)		GAVILLA' S DI PALAZZETTI GABRIELLA & C. SNC	157.243	19.655	24/12/2008	19.655	58.966		78.621
1.6	2.11621.8.4074	162 a)		SALUS CENTRO BENESSERE ESTETICO SOLARIUM DI BUFFA SUSANNA	77.498	9.687	24/12/2008	9.687	29.062		38.749
1.6	2.11621.8.4053	162 a)		ARTEMISIA CENTRO ESTETICO DI FEDERICA FRATTOLILLO	71.875	8.984	24/12/2008	8.984	26.953		35.937
1.6	2.11621.6.3046	162 a)		ROCCHI ELEONORA	69.198	8.650	24/12/2008	8.650	25.949		34.599
1.6	2.11621.8.4008	162 a)		L'ARTE DEL PULITO DI FRATI MADDALENA	60.212	7.526	24/12/2008	7.526	22.579		30.106
1.6	2.11621.8.4037	162 a)		INFORMISSIMA SRL	38.608	4.826	24/12/2008	4.826	14.478		19.304
1.6	2.11621.8.4002	162 a)		PIRRONE ELSA	21.785	2.723	24/12/2008	2.723	8.169		10.892
1.6	2.11621.8.4009	162 a)		SB DI LETARI B. E C. SNC	20.727	2.591	24/12/2008	2.591	7.773		10.364

Allegato 2 – Lista dei progetti finanziati 2000-2006
Docup Toscana Obiettivo 2 2000-2006

Misura	Codice Progetto	Titolo	Progetto coerente	Beneficiario	Progetti approvati per misura			Importi certificati			
					Importo ammissibile approvato (euro)	Contributo FESR previsto (euro)	Approvazione (data) gg/mm/aa	Contributo FESR pagato dal beneficiario finale (euro)	Contributo pubblico nazionale (euro)	Contributo privato ammissibile	Spesa Totale (euro)
1.6	2.11621.8.4007	162 a)		PARRUCCHIERA DONATELLA UNISEX DI CORTONESI DONATELLA	16.476	2.060	24/12/2008	2.060	6.179		8.238
1.6	2.11621.8.4066	162 a)		L' ANGOLO DI PAT DI VANNINI PATRIZIA	60.397	7.550	24/12/2008	7.550	22.649		30.198
1.6	2.11621.8.4018	162 a)		ACQUAMARINA SNC	60.115	7.514	24/12/2008	7.514	22.543		30.057
1.6	2.11621.8.4014	162 a)		LA BOTTEGA DELLA PASTA SNC	57.755	7.219	24/12/2008	7.219	21.658		28.878
1.6	2.11621.8.4034	162 a)		PASTA FRESCA IL PICIO SNC	55.025	6.878	22/01/2009	6.878	20.635		27.513
1.6	2.11621.8.4065	162 a)		CHICCOBIMBO DI PINOTTI BIANCHI MANUELE & C. SNC	54.266	6.783	22/01/2009	6.783	20.350		27.133
1.6	2.11621.8.4059	162 a)		CECCOTTI MARINA	42.275	5.284	22/01/2009	5.284	15.853		21.138
1.6	2.11621.8.4072	162 a)		WASH AND DRY DI BREGOLI MONICA	37.212	4.651	22/01/2009	4.651	13.954		18.606
1.6	2.11621.8.4076	162 a)		PAZZA IDEA SNC DI CENDERELLI E TONI	28.951	3.619	22/01/2009	3.619	10.857		14.476
1.6	2.11621.8.4070	162 a)		ACCONCIATURE ADUA DI CROCETTI PAOLA	25.992	3.249	22/01/2009	3.249	9.747		12.996
1.6	2.11621.8.4024	162 a)		MICHELA CAROTI CENTONI PHOTOGRAPHER	22.500	2.812	12/05/2009	2.812	8.437		11.250
1.6	2.11621.8.4069	162 a)		LANA E FILI DI ANGELLA FRANCESCA	10.600	1.325	12/05/2009	1.325	3.975		5.300
1.6	2.11621.8.4001	162 a)		KALMA SRL	212.680	26.585	12/05/2009	26.585	79.755		106.340
1.6	2.11621.8.4036	162 a)		C. L. SRL	199.356	24.920	12/05/2009	24.920	74.759		99.678
1.6	2.11621.8.4023	162 a)		NEW LIFE SRL	158.800	19.850	12/05/2009	19.850	59.550		79.400
1.6	2.11621.8.4012	162 a)		BARBARA E MICOL DI CIANGHEROTTI E C. SNC	84.066	10.508	12/05/2009	10.508	31.525		42.033
1.6	2.11621.8.4013	162 a)		AL VOLO SELF SERVICE TAVOLA CALDA BAR DI LANINI LORENZA	77.987	9.748	12/05/2009	9.748	29.245		38.993
1.6	2.11621.8.4044	162 a)		LAMBRETTA CAFE' DI TRAPANI IRENE	66.055	8.257	12/05/2009	8.257	24.770		33.027
1.6	2.11621.8.4016	162 a)		COUNTRY BAR DI LORENZANI GABRIELLA	54.430	6.804	12/05/2009	6.804	20.411		27.215
1.6	2.11621.8.4029	162 a)		EBETELLI BRUNELLA	44.067	5.508	12/05/2009	5.508	16.525		22.033
1.6	2.11621.8.4033	162 a)		LA CRISALIDE SNC DI CREATINI SIMONA E PUCINI LISA	42.560	5.320	12/05/2009	5.320	15.960		21.280

Allegato 2 – Lista dei progetti finanziati 2000-2006
Docup Toscana Obiettivo 2 2000-2006

Misura	Codice Progetto	Titolo	Progetto coerente	Beneficiario	Progetti approvati per misura			Importi certificati			
					Importo ammissibile approvato (euro)	Contributo FESR previsto (euro)	Approvazione (data) gg/mm/aa	Contributo FESR pagato dal beneficiario finale (euro)	Contributo pubblico nazionale (euro)	Contributo privato ammissibile	Spesa Totale (euro)
1.6	2.11621.8.4058	162 a)		ESSERE E BENESSERE SRL	33.692	4.212	12/05/2009	4.212	12.635		16.846
1.6	2.11621.8.4047	162 a)		ANGELI LOREDANA	32.591	4.074	12/05/2009	4.074	12.222		16.296
1.6	2.11621.8.4010	162 a)		IANA DI PAGNINI MANUELA	30.091	3.761	12/05/2009	3.761	11.284		15.046
1.6	2.11621.8.4004	162 a)		MON.ERI' DI ERIKA E MONICA FAZZI	26.272	3.284	12/05/2009	3.284	9.852		13.136
1.6	2.11621.8.4017	162 a)		BARBARA HAIR STAFF DI MACHETTI BARBARA & C. SNC	18.500	2.313	12/05/2009	2.313	6.938		9.250
1.6	2.11621.8.4038	162 a)		LA GROTTA DI GIUNTINI ARIANNA	14.718	1.840	12/05/2009	1.840	5.519		7.359
1.6	2.11621.8.4011	162 a)		NOUVELLE VAGUE DI MAZZEI FABIOLA	14.147	1.768	12/05/2009	1.768	5.305		7.073
1.6	2.11621.8.4054	162 a)		PANIFICIO "IL MAGO PANCIONE" DI COCCO MARIA FRANCESCA	11.600	1.451	12/05/2009	1.451	4.352		5.803
1.6	2.11621.8.4015	162 a)		CENTRO ESTETICO GLAMOUR DI BETTOLINI GIULIA	10.862	1.358	12/05/2009	1.358	4.073		5.431
1.6	2.11621.8.4075	162 a)		KYRIA ZONE DI LAURITA RICCI	73.076	9.135	12/05/2009	9.135	27.404		36.538
1.6	2.11621.8.4049	162 a)		IRIS CENTRO ESTETICO SOLARIUM DI CARLI IRENE	47.265	5.908	12/05/2009	5.908	17.724		23.633
1.6	2.11621.8.4031	162 a)		PASTA FRESCA RIDI RIDI SNC DI PIERSANTI E LUCCHESI	42.758	5.345	12/05/2009	5.345	16.034		21.379
1.6	2.11621.8.4032	162 a)		GLITTER DI PIROLLO MELISSA	38.908	4.864	12/05/2009	4.864	14.591		19.454
1.6	2.11621.8.4055	162 a)		SINERGIE ESTETICA E BENESSERE SNC	32.867	4.108	12/05/2009	4.108	12.325		16.434
1.6	2.11621.8.4050	162 a)		CALIMERO DI CECCANTI MARINA	29.000	3.625	12/05/2009	3.625	10.875		14.500
1.6	2.11621.8.4039	162 a)		ESSENZA DELLA BELLEZZA SNC DI PANARIELLO ALESSANDRA E WUST MONICA	28.633	3.579	12/05/2009	3.579	10.737		14.316
1.6	2.11621.8.4025	162 a)		LE COCCOLE DI DONA DI RICUCCI DONATELLA	26.447	3.306	12/05/2009	3.306	9.918		13.224
1.6	2.11621.8.4028	162 a)		LUCE E COLORE DI CARLA PANNOCCHI	21.370	2.671	12/05/2009	2.671	8.014		10.685
1.6	2.11621.8.4067	162 a)		DA BEATRICE DI BELLACCI BEATRICE E C. SAS	19.933	2.492	12/05/2009	2.492	7.475		9.967

Allegato 2 – Lista dei progetti finanziati 2000-2006
Docup Toscana Obiettivo 2 2000-2006

Misura	Codice Progetto	Titolo	Progetto coerente	Beneficiario	Progetti approvati per misura			Importi certificati			
					Importo ammissibile approvato (euro)	Contributo FESR previsto (euro)	Approvazione (data) gg/mm/aa	Contributo FESR pagato dal beneficiario finale (euro)	Contributo pubblico nazionale (euro)	Contributo privato ammissibile	Spesa Totale (euro)
1.6	2.11621.8.4052	162 a)		FONTANELLI VIRGINIA	42.085	5.261	12/05/2009	5.261	15.782		21.043
1.6	2.11621.8.4056	162 a)		SAMBUCO CINZIA	13.463	1.683	12/05/2009	1.683	5.048		6.731
1.6	2.11621.8.4003	162 a)		NON SOLO DONNA DI SANI DALILA	12.697	1.587	12/05/2009	1.587	4.761		6.349
1.6	2.11621.8.4062	162 a)		PRISCILLA DI MASSA PAOLA	12.315	1.539	12/05/2009	1.539	4.618		6.158
1.6	2.11621.8.4026	162 a)		RAGAZZI ANTONELLA	6.974	872	12/05/2009	872	2.615		3.487
1.6	2.11621.8.4061	162 a)		IMPRESA BOSCHIVA DI VIRTUOSI PATRIZIA	8.458	1.057	12/05/2009	1.057	3.172		4.229
1.6	2.11621.8.4071	162 a)		CENTRO ESTETICO CELESTE DI MEUCCI CELESTE	6.651	831	12/05/2009	831	2.494		3.325
1.6	2.11621.8.4064	162 a)		TESCONI GABRIELLA	5.982	748	12/05/2009	748	2.243		2.991
1.6	2.11621.8.4063	162 a)		EUPHORIA DI ZANETTI LOREDANA	5.663	708	12/05/2009	708	2.124		2.832
1.6	2.11621.8.4043	162 a)		DE LUCA ANTONIETTA & C. SNC	62.289	7.786	12/05/2009	7.786	23.358		31.144
1.6	2.11621.8.4051	162 a)		AMARILLI DI BOCCIA ELISA & C. SAS	37.790	4.724	12/05/2009	4.724	14.171		18.895
1.6	2.11621.8.4035	162 a)		BLACK & BLOND DI BILANCI FRANCESCA	9.705	1.213	12/05/2009	1.213	3.639		4.853
1.6	2.11621.8.4042	162 a)		AGENZIA VIAGGI VADO E TORNO	1.367	171	12/05/2009	171	513		683
1.6	2.11621.8.4006	162 a)		INTERNI DI TRUFFARELLI SIMONA	4.969	621	12/05/2009	621	1.863		2.485
1.6	2.11621.8.5007	162 a)		GELATERIA "I PORTICI" DI BEDNARCZYK KAZIMIERA	44.703	5.588	12/05/2009	5.588	16.764		22.351
1.6	2.11621.8.5001	162 a)		LE DELIZIE DI PELLICCIA DI TOSI VERONICA	27.800	3.475	12/05/2009	3.475	10.425		13.900
1.6	2.11621.8.5013	162 a)		MERS SNC DI BALESTRI PATRIZIA E SOGGIA ROSANNA	45.000	5.625	12/05/2009	5.625	16.875		22.500
1.6	2.11621.8.5005	162 a)		BARBON DANIELA	37.749	4.719	12/05/2009	4.719	14.156		18.874
1.6	2.11621.8.5003	162 a)		BONFANTI ELISA	27.160	3.395	12/05/2009	3.395	10.185		13.580
1.6	2.11621.8.5002	162 a)		KHARAMANA CENTRO BENESSERE DI ELENA FRIGERIO E SONIA TRAMONTANA SNC	76.038	9.505	12/05/2009	9.505	28.514		38.019
1.6	2.11621.8.5008	162 a)		MAISON BEAUTE' DI LORINI GIUSEPPINA	50.027	6.253	12/05/2009	6.253	18.760		25.014

Allegato 2 – Lista dei progetti finanziati 2000-2006
Docup Toscana Obiettivo 2 2000-2006

Misura	Codice Progetto	Titolo	Progetto coerente	Beneficiario	Progetti approvati per misura			Importi certificati			
					Importo ammissibile approvato (euro)	Contributo FESR previsto (euro)	Approvazione (data) gg/mm/aa	Contributo FESR pagato dal beneficiario finale (euro)	Contributo pubblico nazionale (euro)	Contributo privato ammissibile	Spesa Totale (euro)
1.6	2.11621.8.5012	162 a)		UN DIAVOLO PER CAPELLO DI FANFANO SILVIA	9.576	1.197	12/05/2009	1.197	3.591		4.788
1.6	2.11621.8.5014	162 a)		CENTRO EVOLUZIONE ESTETICA DI DELL' AMICO STEFANIA	39.519	4.940	12/05/2009	4.940	14.820		19.760
1.6	2.11621.8.5015	162 a)		LA MENTIRA DI ANTONIOU PHAEDRA PARASKEVOU JEAN	13.917	1.740	12/05/2009	1.740	5.219		6.958
1.6	2.11621.8.5019	162 a)		LA FIORERIA DI BERNARDINI MONICA	8.401	1.050	12/05/2009	1.050	3.150		4.201
1.6	2.11621.8.5016	162 a)		PROGETTO BIOFOOD DI BUDRIESI MARIA LETIZIA & C. SAS	10.129	1.266	12/05/2009	1.266	3.798		5.064
1.6	2.11621.8.5020	162 a)		SVIF SAS DI PETTINEO LORENZO & C.	50.000	6.250	12/05/2009	6.250	18.750		25.000
1.6	2.11621.8.5018	162 a)		BOTTARI MARIA TERESA	9.904	1.238	12/05/2009	1.238	3.714		4.952
1.6	2.11621.8.5010	162 a)		L' OMINO DI MARZAPANE DI MARCHI BARBARA	17.250	2.156	12/05/2009	2.156	6.469		8.625
1.6	2.11621.8.5017	162 a)		MONTECHIARO SNC DI ARGILLA LETIZIA E GIANUZZO EMANUELA	20.389	2.549	12/05/2009	2.549	7.646		10.195
1.6	2.11621.8.6024	162 a)		ACCONCIATURE VANITY DI LAGONEGRO GELSA	10.250	1.281	22/06/2009	1.281	3.844		5.125
1.6	2.11621.8.6023	162 a)		TREND SNC DI SPINA GIUSEPPE & C.	26.000	3.250	22/06/2009	3.250	9.750		13.000
1.6	2.11621.8.6025	162 a)		SEGNI D' ARTE DI FREGOLI GAIA	3.072	384	22/06/2009	384	1.152		1.536
1.6	2.11621.8.6008	162 a)		FASCINO DI CUOZZO TAMARA E AMENDOLA IVANA SNC	25.430	3.179	12/05/2009	3.179	9.536		12.715
1.6	2.11621.8.6019	162 a)		LAVECO DI BUCUCI NATALIA	21.247	2.656	12/05/2009	2.656	7.968		10.624
1.6	2.11621.8.6009	162 a)		L'ESTETISTA DI SBORDONE ANGELA	11.100	1.388	12/05/2009	1.388	4.163		5.550
1.6	2.11621.8.6013	162 a)		ESTETICA EDEN SNC DI FRIANI & DAMIANI	21.540	2.693	22/06/2009	2.693	8.078		10.770
1.6	2.11621.8.6004	162 a)		PASTICCERIA ANSELMI DI BIBBIANI E LUCIGNANI SNC	100.077	12.510	22/06/2009	12.510	37.529		50.038

Allegato 2 – Lista dei progetti finanziati 2000-2006
Docup Toscana Obiettivo 2 2000-2006

Misura	Codice Progetto	Titolo	Progetto coerente	Beneficiario	Progetti approvati per misura			Importi certificati			
					Importo ammissibile approvato (euro)	Contributo FESR previsto (euro)	Approvazione (data) gg/mm/aa	Contributo FESR pagato dal beneficiario finale (euro)	Contributo pubblico nazionale (euro)	Contributo privato ammissibile	Spesa Totale (euro)
1.6	2.11621.8.6017	162 a)		BUSISI DANIELA	32.451	4.056	12/05/2009	4.056	12.169		16.225
1.6	2.11621.8.6015	162 a)		OSTERIA DEL BAZZONE SAS DI NUTINI VALENTINA E C.	11.406	1.426	22/06/2009	1.426	4.277		5.703
1.6	2.11621.8.6014	162 a)		MORETTI ELISA	57.447	7.181	12/05/2009	7.181	21.543		28.723
1.6	2.11621.8.6003	162 a)		DOLCEMIELE DI NANNI MARGHERITA	45.360	5.670	12/05/2009	5.670	17.010		22.680
1.6	2.11621.8.6001	162 a)		ARMONIA CENTRO ESTETICO DI CRISTINA DEL GIUSTO	39.523	4.940	12/05/2009	4.940	14.821		19.761
1.6	2.11621.8.6018	162 a)		LA NUOVA PASTAIOLA DI TELESCA TIZIANA E C. SNC	38.500	4.813	12/05/2009	4.813	14.438		19.250
1.6	2.11621.8.6007	162 a)		IL FILO MAGICO DI RADICCHI FILOMENA	17.474	2.184	12/05/2009	2.184	6.553		8.737
1.6	2.11621.8.6006	162 a)		HENNE' MULTISHOP DI DI GAETANO PATRIZIA	27.518	3.440	12/05/2009	3.440	10.319		13.759
1.6	2.11621.8.6016	162 a)		SALUS DI COLLE LAURA	63.914	7.989	12/05/2009	7.989	23.968		31.957
1.6	2.11621.8.6012	162 a)		PASIN ROBERTA	30.750	3.844	12/05/2009	3.844	11.531		15.375
1.6	2.11621.8.6005	162 a)		BAR STAZIONE SRL UNIPERSONALE	63.607	7.951	12/05/2009	7.951	23.853		31.804
1.6	2.11621.8.6010	162 a)		ROSTICCERIA DA MARTINA DI VADI M.	25.941	3.243	12/05/2009	3.243	9.728		12.970
1.6	2.11621.8.6028	162 a)		CAPOGIRO DI ROMANI ELISA	20.846	2.606	12/05/2009	2.606	7.817		10.423
1.6	2.11621.8.6032	162 a)		FIDENTI CHIARA	11.147	1.393	12/05/2009	1.393	4.180		5.573
1.6	2.11621.8.6011	162 a)		FRASCA' ROSANNA	28.630	3.579	12/05/2009	3.579	10.736		14.315
1.6	2.11621.8.6029	162 a)		WELCOME HAIR DI BRIGANTE VALERIA	7.292	911	22/06/2009	911	2.734		3.646
1.6	2.11621.8.6022	162 a)		LAVANDERIA EXPRESS DI CUBEDDU MONICA	16.008	2.001	12/05/2009	2.001	6.004		8.005
1.6	2.10622.2.0002	Creazione di PMI da parte di donne		CLEMENTI MONICA I.L.	63.111	4.733	15/10/2002	3.680	11.039		14.719
1.6	2.10622.2.0003	Creazione di PMI da parte di donne		IDRICOSTRUZIONI SRL	199.600	14.970	15/10/2002	14.728	44.184		58.912
1.6	2.10622.2.0005	Creazione di PMI da parte di donne		MENICHETTI FRANCA I.L.	62.130	4.660	15/10/2002	3.779	11.337		15.116
1.6	2.10622.2.0007	Creazione di PMI da parte di donne		TANTURLI NADA I.L.	40.041	3.003	15/10/2002	2.176	6.528		8.704
1.6	2.10622.2.0008	Creazione di PMI da parte di donne		PIERACCINI PAOLA I.L.	71.478	5.361	15/10/2002	4.309	12.926		17.235
1.6	2.10622.2.0009	Creazione di PMI da parte di donne		GHISSETTI ISABELLA I.L.	38.962	2.922	15/10/2002	2.560	7.681		10.242

Allegato 2 – Lista dei progetti finanziati 2000-2006
Docup Toscana Obiettivo 2 2000-2006

Misura	Codice Progetto	Titolo	Progetto coerente	Beneficiario	Progetti approvati per misura			Importi certificati			
					Importo ammissibile approvato (euro)	Contributo FESR previsto (euro)	Approvazione (data) gg/mm/aa	Contributo FESR pagato dal beneficiario finale (euro)	Contributo pubblico nazionale (euro)	Contributo privato ammissibile	Spesa Totale (euro)
1.6	2.10622.2.0011	Creazione di PMI da parte di donne		L'ISOLA PEDONALE DI BUTTINI MAURO & C. SNC	168.520	12.639	15/10/2002	9.968	29.904		39.872
1.6	2.10622.2.0012	Creazione di PMI da parte di donne		TUFO ALLEGRO DI FINCO VALERIA I.I.	16.630	1.247	15/10/2002	1.247	3.742		4.989
1.6	2.10622.2.0013	Creazione di PMI da parte di donne		CONSUELO DI PIERONI CLARA & C SNC	167.848	12.589	15/10/2002	8.291	24.874		33.165
1.6	2.10622.2.0015	Creazione di PMI da parte di donne		GERI MICHELA I.I.	28.922	2.169	15/10/2002	1.948	5.845		7.794
1.6	2.10622.2.0019	Creazione di PMI da parte di donne		DIVERSI MARIA ANTONIETTA I.I.	39.767	2.983	15/10/2002	2.963	8.890		11.853
1.6	2.10622.2.0021	Creazione di PMI da parte di donne		LA FILANDA SNC DI GIAN PAOLO COSTOLONI & C. SNC	206.325	15.474	15/10/2002	13.863	41.590		55.453
1.6	2.10622.2.0022	Creazione di PMI da parte di donne		LA BOUTIQUE DEL BAGNO-MONTERASTELLI COSTANZA I.I.	118.114	8.858	15/10/2002	5.856	17.567		23.423
1.6	2.10622.2.0024	Creazione di PMI da parte di donne		GOVI NADIA I.I.	146.622	10.997	15/10/2002	9.165	27.496		36.661
1.6	2.10622.2.0026	Creazione di PMI da parte di donne		FOTO OTTICA BECAGLI SRL	59.393	4.454	15/10/2002	4.413	13.240		17.653
1.6	2.10622.2.0029	Creazione di PMI da parte di donne		LAI MARIANGELA	27.372	2.053	15/10/2002	2.007	6.020		8.027
1.6	2.10622.2.0030	Creazione di PMI da parte di donne		BERNARDINI BRUNA I.I.	61.975	4.648	15/10/2002	3.755	11.265		15.021
1.6	2.10622.2.0035	Creazione di PMI da parte di donne		IL FANTONE SCRL	173.013	12.976	15/10/2002	8.608	25.823		34.431
1.6	2.10622.2.0037	Creazione di PMI da parte di donne		I TIGLI DI NANNELLI ELENA E NICOLETTA S.S.	49.993	3.749	15/10/2002	3.749	11.248		14.997
1.6	2.10622.2.0040	Creazione di PMI da parte di donne		CASA DI PAOLA BED & BREAKFAST MASCAGNI PAOLA I.I.	52.937	3.971	15/10/2002	3.091	9.273		12.364
1.6	2.10622.2.0041	Creazione di PMI da parte di donne		VILLA SANTA CATERINA DI MARIANELLI LINA I.I.	90.380	6.779	15/10/2002	6.779	20.335		27.114
1.6	2.10622.2.0045	Creazione di PMI da parte di donne		AGORA' di TOGNARINI PATRIZIA I.I.	6.197	465	15/10/2002	335	1.005		1.340
1.6	2.10622.2.0047	Creazione di PMI da parte di donne		PETRUCCI ANTONELLA I.I.	51.646	3.874	15/10/2002	3.262	9.787		13.050
1.6	2.10622.2.0048	Creazione di PMI da parte di donne		CECCORIVOLTA DI GOICH RENATA I.I.	36.152	2.711	15/10/2002	2.425	7.274		9.699
1.6	2.10622.6.0050	Creazione di PMI da parte di donne		AGRITURISMO GLI ETRUSCHI AZIENDA AGRICOLA E AGRITU I.I.	116.250	8.719	18/01/2006	8.719	26.156		34.875
1.6	2.10622.6.0051	Creazione di PMI da parte di donne		OASI DI MAREMMA DI MAGNANI SARA I.I.	249.900	18.743	18/01/2006	16.951	50.853		67.804

Allegato 2 – Lista dei progetti finanziati 2000-2006
Docup Toscana Obiettivo 2 2000-2006

Misura	Codice Progetto	Titolo	Progetto coerente	Beneficiario	Progetti approvati per misura			Importi certificati			
					Importo ammissibile approvato (euro)	Contributo FESR previsto (euro)	Approvazione (data) gg/mm/aa	Contributo FESR pagato dal beneficiario finale (euro)	Contributo pubblico nazionale (euro)	Contributo privato ammissibile	Spesa Totale (euro)
1.6	2.10622.6.0052	Creazione di PMI da parte di donne		AZIENDA AGRICOLA IL MELOGRANO DI BARBARA DUCHI I.L.	195.563	14.667	18/01/2006	14.667	44.002		58.669
1.6	2.10622.6.0054	Creazione di PMI da parte di donne		EUROPEAN RACING TYRES SERVICE SRL	222.076	16.656	18/01/2006	14.730	44.190		58.920
1.6	2.10622.6.0060	Creazione di PMI da parte di donne		MIRAMARE DI ROSSANA VALORI & C. SAS	85.714	6.429	18/01/2006	6.429	19.286		25.714
1.6	2.10622.6.0061	Creazione di PMI da parte di donne		DELLIPONTI CORALIE I.L.	1.209	91	18/01/2006	91	272		363
1.6	2.10622.6.0064	Creazione di PMI da parte di donne		PTC SERVICE SRL	11.043	828	18/01/2006	514	1.542		2.056
1.6	2.10622.6.0071	Creazione di PMI da parte di donne		AZIENDA AGRICOLA TOGNONI TELIDA I.L.	10.704	803	18/01/2006	803	2.408		3.211
1.6	2.10622.6.0073	Creazione di PMI da parte di donne		LUMINI MICHELA I.L.	10.000	750	18/01/2006	656	1.969		2.625
1.6	2.10622.6.0075	Creazione di PMI da parte di donne		IL CASALE AL LAVAGGIO DI DONATELLA PEGORARO I.L.	159.625	11.972	18/01/2006	9.338	28.015		37.354
1.6	2.10622.6.0076	Creazione di PMI da parte di donne		BAR BELLAVISTA DI GONNELLI SARA I.L.	10.000	750	18/01/2006	750	2.250		3.000
1.6	2.10622.6.0084	Creazione di PMI da parte di donne		CASE CORDOVANI SRL	33.594	2.520	18/01/2006	1.571	4.712		6.282
1.6	2.10622.6.0088	Creazione di PMI da parte di donne		IL CONCONE SRL	62.000	4.650	18/01/2006	3.167	9.502		12.670
1.6	2.10622.6.0089	Creazione di PMI da parte di donne		BINARELLI FRANCA E PAOLA SNC	10.216	766	18/01/2006	720	2.161		2.881
1.6	2.10622.6.0090	Creazione di PMI da parte di donne		SOC. G.M.A. SRL	80.000	6.000	18/01/2006	4.016	12.047		16.063
1.6	2.10622.6.0092	Creazione di PMI da parte di donne		AGROVET SRL	34.405	2.580	18/01/2006	2.580	7.741		10.321
1.6	2.10622.6.0097	Creazione di PMI da parte di donne		A.G. SRL	166.280	12.471	18/01/2006	12.471	37.413		49.884
1.6	2.10622.6.0100	Creazione di PMI da parte di donne		OSTERIA LA BOTTE PIENA DI MIGLIORUCCI SANDRA & C. SAS	30.000	2.250	18/01/2006	2.075	6.226		8.301
1.6	2.10622.7.0101	Creazione di PMI da parte di donne		BONFICO ILDA ELISABETTA I.L.	88.203	11.025	28/02/2007	11.025	33.076		44.102
1.6	2.10622.7.0102	Creazione di PMI da parte di donne		DANJA NATALIA - HUNEKE DI GENNARO I.L.	200.000	25.000	28/02/2007	23.372	70.116		93.488
1.6	2.10622.7.0103	Creazione di PMI da parte di donne		MOREIRA DANIELLA I.L.	200.000	25.000	28/02/2007	25.000	74.999		99.999
1.6	2.10622.7.0104	Creazione di PMI da parte di donne		RINALDI ANNUNZIATA I.L.	200.000	25.000	28/02/2007	21.135	63.406		84.542
1.6	2.10622.7.0105	Creazione di PMI da parte di donne		BAR GLAMOUR SNC	83.000	10.375	28/02/2007	7.685	23.054		30.738
1.6	2.10622.7.0106	Creazione di PMI da parte di donne		SOLE DI PUCCI OMBRETTA I.L.	370.875	25.000	28/02/2007	25.000	75.000		100.000
1.6	2.10622.7.0107	Creazione di PMI da parte di donne		NOZZA GEMMA I.L.	214.349	25.000	28/02/2007	25.000	75.000		100.000
1.6	2.10622.7.0109	Creazione di PMI da parte di donne		TECNO SEGNALETICA SRL	405.735	25.000	28/02/2007	25.000	75.000		100.000
1.6	2.10622.7.0110	Creazione di PMI da parte di donne		C.S.P. ASSOCIATI SRL	206.115	25.000	28/02/2007	25.000	75.000		100.000

Allegato 2 – Lista dei progetti finanziati 2000-2006
Docup Toscana Obiettivo 2 2000-2006

Misura	Codice Progetto	Titolo	Progetto coerente	Beneficiario	Progetti approvati per misura			Importi certificati			
					Importo ammissibile approvato (euro)	Contributo FESR previsto (euro)	Approvazione (data) gg/mm/aa	Contributo FESR pagato dal beneficiario finale (euro)	Contributo pubblico nazionale (euro)	Contributo privato ammissibile	Spesa Totale (euro)
1.6	2.10622.7.0111	Creazione di PMI da parte di donne		FEDELE BENEDETTA I.I.	201.501	25.000	28/02/2007	18.311	54.934		73.246
1.6	2.10622.7.0112	Creazione di PMI da parte di donne		GIOVANNINI ANNA I.I.	200.000	25.000	28/02/2007	24.986	74.959		99.946
1.6	2.10622.7.0113	Creazione di PMI da parte di donne		COLLE FIORITO DI DANIELA SUPERTI SAS	190.051	23.756	28/02/2007	22.397	67.191		89.588
1.6	2.10622.7.0114	Creazione di PMI da parte di donne		VEGLI ANNA I.I.	160.000	20.000	28/02/2007	19.821	59.464		79.285
1.6	2.10622.7.0117	Creazione di PMI da parte di donne		BIGGI MICAELA I.I.	55.200	6.900	28/02/2007	6.900	20.700		27.600
1.6	2.10622.7.0119	Creazione di PMI da parte di donne		MAREA DI CLAUDIA BECCHI E IRENE ORTOLANI SNC	40.000	5.000	28/02/2007	4.142	12.425		16.566
1.6	2.10622.7.0120	Creazione di PMI da parte di donne		PUNTO VELA DI LIVI ANNA RITA I.I.	283.664	25.000	28/02/2007	25.000	75.000		100.000
1.6	2.10622.7.0121	Creazione di PMI da parte di donne		LES VOILES DI MASALA ANTONELLA I.I.	214.714	25.000	28/02/2007	25.000	75.000		100.000
1.6	2.10622.7.0124	Creazione di PMI da parte di donne		INGRASSIA GIOVANNA I.I.	200.000	25.000	28/02/2007	22.327	66.981		89.308
1.6	2.10622.7.0125	Creazione di PMI da parte di donne		LELMI LUCIANA I.I.	200.000	25.000	28/02/2007	25.000	75.000		100.000
1.6	2.10622.7.0126	Creazione di PMI da parte di donne		BIOCHARME DI MAIO & MEINI SNC	79.350	9.919	28/02/2007	9.911	29.734		39.645
1.6	2.10622.7.0127	Creazione di PMI da parte di donne		VALNERA EFTE DI MACCHERINI VALERIA E C. SNC	115.039	14.380	28/02/2007	13.604	40.811		54.415
1.6	2.10622.7.0128	Creazione di PMI da parte di donne		VALNERA EFTE DI MACCHERINI VALERIA E C. SNC	93.073	11.634	28/02/2007	9.072	27.215		36.287
1.6	2.10622.7.0131	Creazione di PMI da parte di donne		WATER MACCHINE AUTOMATIC DI DELLA FAZIA M.A. SNC	90.369	11.296	28/02/2007	9.721	29.163		38.884
1.6	2.10622.7.0140	Creazione di PMI da parte di donne		COPPOLA MAILA I.I.	45.410	5.676	28/02/2007	4.273	12.819		17.092
1.6	2.10622.7.0143	Creazione di PMI da parte di donne		LE DELIZIE DI SOFIA DI TONI ILARIA I.I.	10.050	1.256	28/02/2007	1.143	3.429		4.571
1.6	2.10622.7.0144	Creazione di PMI da parte di donne		FIORENZA DI DONADEL F. E DONADEL A. SNC	23.902	2.988	28/02/2007	2.170	6.510		8.680
1.6	2.10622.7.0145	Creazione di PMI da parte di donne		REMINATI LAURA I.I.	32.481	4.060	28/02/2007	4.012	12.037		16.050
1.6	2.10622.7.0147	Creazione di PMI da parte di donne		BAR PIRAMIDE DI CANNONI PAMELA I.I.	34.184	4.273	28/02/2007	4.264	12.793		17.057
1.6	2.10622.7.0148	Creazione di PMI da parte di donne		BENASSI MARIA LEOCARDA I.I.	39.509	4.939	28/02/2007	4.856	14.569		19.426
1.6	2.10622.7.0151	Creazione di PMI da parte di donne		S.D.L. LAB SRL	25.420	3.178	28/02/2007	3.178	9.533		12.710
1.6	2.10622.7.0152	Creazione di PMI da parte di donne		MOSTI ISABELLA I.I.	61.472	7.684	28/02/2007	4.996	14.989		19.986
1.6	2.10622.7.0154	Creazione di PMI da parte di donne		CANTINI GRAZIA I.I.	46.771	5.846	28/02/2007	4.909	14.726		19.635

Allegato 2 – Lista dei progetti finanziati 2000-2006
Docup Toscana Obiettivo 2 2000-2006

Misura	Codice Progetto	Titolo	Progetto coerente	Beneficiario	Progetti approvati per misura			Importi certificati			
					Importo ammissibile approvato (euro)	Contributo FESR previsto (euro)	Approvazione (data) gg/mm/aa	Contributo FESR pagato dal beneficiario finale (euro)	Contributo pubblico nazionale (euro)	Contributo privato ammissibile	Spesa Totale (euro)
1.6	2.10622.7.0157	Creazione di PMI da parte di donne		CARBONE MARIA I.I.	12.750	1.594	28/02/2007	1.294	3.881		5.175
1.6	2.10622.8.0158	Creazione di PMI da parte di donne		LAZZERINI KATIA I.I.	50.557	6.320	28/02/2007	5.233	15.699		20.932
1.6	2.10622.8.0159	Creazione di PMI da parte di donne		BERTELLONI FRANCESCA I.I.	43.265	5.408	28/02/2007	5.281	15.844		21.125
1.6	2.10622.8.0160	Creazione di PMI da parte di donne		RIST. BAR IL SOLITO POSTO DI DEL LESTO L. I.I.	72.066	9.008	28/02/2007	7.942	23.825		31.767
1.6	2.10622.8.0161	Creazione di PMI da parte di donne		RIBECAI ELENA I.I.	18.000	2.250	28/02/2007	1.446	4.337		5.783
1.6	2.10622.8.0162	Creazione di PMI da parte di donne		STACCIOLI GIULIA I.I.	206.720	25.000	28/02/2007	17.451	52.354		69.806
1.6	2.10622.8.0163	Creazione di PMI da parte di donne		MANGANI VALENTINA I.I.	41.690	5.211	28/02/2007	4.992	14.975		19.967
1.6	2.10622.8.0164	Creazione di PMI da parte di donne		BARGELLI ADELE I.I.	62.250	7.781	28/02/2007	6.216	18.647		24.862
1.6	2.10622.8.0165	Creazione di PMI da parte di donne		WITCH BAR DI ZANISI MICHELA I.I.	42.213	5.277	28/02/2007	4.796	14.388		19.183
1.6	2.10622.8.0166	Creazione di PMI da parte di donne		NOLEGGIO IMBARCAZIONI CAMBI PAOLA I.I.	148.581	18.573	28/02/2007	18.257	54.772		73.030
1.6	2.10622.8.0168	Creazione di PMI da parte di donne		SANTI MICHELA I.I.	53.144	6.643	28/02/2007	4.688	14.063		18.750
1.6	2.10622.8.0170	Creazione di PMI da parte di donne		LE CECCHIE DI PECCHIA G. E FALCHI F. SNC	39.160	4.895	28/02/2007	4.893	14.679		19.572
1.6	2.10622.8.0171	Creazione di PMI da parte di donne		RAIMO M.R. & TOGNI R. SNC	11.616	1.452	28/02/2007	1.452	4.356		5.808
1.6	2.10622.8.0172	Creazione di PMI da parte di donne		MECUCCI GIACINTA E FIGLIE SRL	36.381	4.548	28/02/2007	4.548	13.643		18.191
1.6	2.10622.8.0173	Creazione di PMI da parte di donne		IL GOLFO GESTIONI SRL	23.515	2.939	28/02/2007	2.939	8.818		11.757
1.6	2.10622.8.0174	Creazione di PMI da parte di donne		FERRABRICO' DI POTINI TIZIANA I.I.	10.763	1.345	28/02/2007	811	2.432		3.243
1.6	2.10622.8.0175	Creazione di PMI da parte di donne		NOVELLI CINZIA I.I.	19.913	2.489	28/02/2007	2.477	7.430		9.906
1.6	2.10622.8.0176	Creazione di PMI da parte di donne		BARGONI LOUNGE CAFE' SRL	123.212	15.402	28/02/2007	15.402	46.205		61.606
1.6	2.10622.8.0177	Creazione di PMI da parte di donne		BIRRA AMIATA SRL	51.407	6.426	28/02/2007	6.426	19.278		25.703
1.6	2.10622.8.0178	Creazione di PMI da parte di donne		I BORGIA DI BORGIA LAURA E C. SNC	68.836	8.604	28/02/2007	8.590	25.769		34.359
1.6	2.10622.8.0179	Creazione di PMI da parte di donne		MIMATIC DI VALENTI MICHELA I.I.	14.300	1.788	28/02/2007	1.788	5.363		7.150
1.6	2.10622.8.0180	Creazione di PMI da parte di donne		GFM DI POLZELLA GIANPAOLO E C. SAS	73.900	9.238	28/02/2007	9.238	27.713		36.950
1.6	2.10622.8.0181	Creazione di PMI da parte di donne		B. & C. TECHNOSYSTEMS SRL	348.167	43.521	24/12/2008	43.521	130.563		174.084
1.6	2.10622.8.0182	Creazione di PMI da parte di donne		ARTIGIANATO TESSILE SRL	281.437	35.180	24/12/2008	35.180	105.539		140.719

Allegato 2 – Lista dei progetti finanziati 2000-2006
Docup Toscana Obiettivo 2 2000-2006

Misura	Codice Progetto	Titolo	Progetto coerente	Beneficiario	Progetti approvati per misura			Importi certificati			
					Importo ammissibile approvato (euro)	Contributo FESR previsto (euro)	Approvazione (data) gg/mm/aa	Contributo FESR pagato dal beneficiario finale (euro)	Contributo pubblico nazionale (euro)	Contributo privato ammissibile	Spesa Totale (euro)
1.6	2.10622.8.0183	Creazione di PMI da parte di donne		TECNO SEGNALETICA SRL	206.897	25.000	24/12/2008	25.000	75.000		100.000
1.6	2.10622.8.0184	Creazione di PMI da parte di donne		C.S.P. ASSOCIATI SRL	158.841	19.855	24/12/2008	19.855	59.565		79.420
1.6	2.10622.8.0185	Creazione di PMI da parte di donne		BLUE WASH DI GUIDUCCI TERESA ANNA E C. SNC	54.189	6.774	24/12/2008	6.774	20.321		27.094
1.6	2.10622.8.0186	Creazione di PMI da parte di donne		MARIPOSA DI FONTANI SILVIA E C. SAS	11.930	1.491	24/12/2008	1.491	4.474		5.965
1.6	2.10622.8.0187	Creazione di PMI da parte di donne		CAMPING DAL PINO SRL	372.195	46.524	24/12/2008	46.524	139.573		186.098
1.6	2.10622.8.0188	Creazione di PMI da parte di donne		MOREIRA DANIELLA I.I.	194.501	24.313	24/12/2008	24.313	72.938		97.251
1.6	2.10622.8.0189	Creazione di PMI da parte di donne		EVENTI SULL'ONDA DI BONI LILIANA I.I.	160.924	20.116	24/12/2008	20.116	60.347		80.462
1.6	2.10622.8.0190	Creazione di PMI da parte di donne		SIMONATO PATRIZIA TERESA I.I.	117.314	14.664	24/12/2008	14.664	43.993		58.657
1.6	2.10622.8.0191	Creazione di PMI da parte di donne		EVA SRL	69.235	8.654	24/12/2008	8.654	25.963		34.618
1.6	2.10622.8.0192	Creazione di PMI da parte di donne		GIOVANNINI ANNA I.I.	65.343	8.168	24/12/2008	8.168	24.504		32.672
1.6	2.10622.8.0193	Creazione di PMI da parte di donne		MARCHI LUCIA I.I.	64.525	8.066	24/12/2008	8.023	24.068		32.090
1.6	2.10622.8.0194	Creazione di PMI da parte di donne		CENTRO BENESSERE DI VIGANO' MARTA I.I.	50.614	6.327	24/12/2008	6.122	18.365		24.487
1.6	2.10622.8.0195	Creazione di PMI da parte di donne		ICE DI REPETTO SIMONETTA E C. SAS	46.131	5.766	24/12/2008	5.766	17.299		23.065
1.6	2.10622.8.0196	Creazione di PMI da parte di donne		C.M. DATA DI BARATTI E SESTINI SNC	45.316	5.664	24/12/2008	5.664	16.993		22.658
1.6	2.10622.8.0197	Creazione di PMI da parte di donne		SOLE DI PUCCI OMBRETTA I.I.	19.848	2.481	24/12/2008	2.473	7.419		9.892
1.6	2.10622.8.0199	Creazione di PMI da parte di donne		LA MANGIATOIA DI CUOMO ASSUNTA E C. SNC	17.480	2.185	24/12/2008	2.185	6.555		8.740
1.6	2.10622.8.0200	Creazione di PMI da parte di donne		CONSULTING DI BIGGI MICAELA I.I.	62.986	7.873	24/12/2008	7.873	23.620		31.493
1.6	2.10622.8.0201	Creazione di PMI da parte di donne		LE DOLCEZZE DI MANCINI G. E DOMENICHELLI L. SNC	54.526	6.816	24/12/2008	6.816	20.447		27.263
1.6	2.10622.8.0202	Creazione di PMI da parte di donne		AFFITTACAMERE CASA TITTY DI BRUNI ILARIA I.I.	24.355	3.044	24/12/2008	3.044	9.133		12.178
1.6	2.10622.8.0203	Creazione di PMI da parte di donne		L'ISOLA CHE NON C'E' SC	9.933	1.242	24/12/2008	1.205	3.615		4.821
1.6	2.10622.9.0204	Creazione di PMI da parte di donne		FARMAMIA DI BUONI MARIANNE E DONATI CARLA SNC	32.409	4.051	24/12/2008	4.051	12.153		16.204
1.6	2.10622.9.0205	Creazione di PMI da parte di donne		ROSSO REGALE SRL	181.035	22.629	24/12/2008	22.629	67.888		90.517
1.6	2.10622.9.0206	Creazione di PMI da parte di donne		HOTEL FRANK'S SRL	88.742	11.093	24/12/2008	11.093	33.278		44.371

Allegato 2 – Lista dei progetti finanziati 2000-2006
Docup Toscana Obiettivo 2 2000-2006

Misura	Codice Progetto	Titolo	Progetto coerente	Beneficiario	Progetti approvati per misura			Importi certificati			
					Importo ammissibile approvato (euro)	Contributo FESR previsto (euro)	Approvazione (data) gg/mm/aa	Contributo FESR pagato dal beneficiario finale (euro)	Contributo pubblico nazionale (euro)	Contributo privato ammissibile	Spesa Totale (euro)
1.6	2.10622.9.0207	Creazione di PMI da parte di donne		HAPPY BURGER DI CONDORELLI FRANCESCA I.L.	51.952	6.494	24/12/2008	6.494	19.482		25.976
1.6	2.10622.9.0208	Creazione di PMI da parte di donne		G.A.Z. DI CAVERNI G. & FATTICCIONI S. SNC	46.011	5.751	24/12/2008	5.751	17.254		23.006
1.6	2.10622.9.0209	Creazione di PMI da parte di donne		TELITEL IMPIANTI SRL	22.734	2.842	24/12/2008	2.842	8.525		11.367
1.6	2.10622.9.0210	Creazione di PMI da parte di donne		ACQUAMARINA DI I. BASTIERI E L. PIERETTI SNC	14.951	1.869	24/12/2008	1.869	5.607		7.475
1.6	2.10622.9.0211	Creazione di PMI da parte di donne		MARBA SRL	10.064	1.258	24/12/2008	1.258	3.774		5.032
1.6	2.10622.9.0212	Creazione di PMI da parte di donne		STAR CRUISING DI PORCIANI ROBERTO E C. SAS	177.510	22.189	24/12/2008	22.189	66.566		88.755
1.6	2.10622.9.0213	Creazione di PMI da parte di donne		SUNRISE DI SABA DEBORA E SILVIA SNC	47.481	5.935	24/12/2008	5.935	17.805		23.741
1.6	2.10622.9.0214	Creazione di PMI da parte di donne		SERVIZI FINANZIARI DI D'ALFONSO LORI I.L.	44.700	5.588	24/12/2008	5.588	16.763		22.350
1.6	2.10622.9.0215	Creazione di PMI da parte di donne		MAGICHE BOLLE DI CASTELLS BARBARA E C. SAS	41.000	5.125	24/12/2008	5.125	15.375		20.500
1.6	2.10622.9.0216	Creazione di PMI da parte di donne		PARAFARM. ALESSANDRIA DI ROMANO DI PEPPE P. I.L.	40.337	5.042	24/12/2008	5.042	15.126		20.168
1.6	2.10622.9.0217	Creazione di PMI da parte di donne		CORSO GARIBALDI DI F. DINI E M. PALANDRI SNC	34.480	4.310	24/12/2008	4.310	12.930		17.240
1.6	2.10622.9.0218	Creazione di PMI da parte di donne		ELISIR DI BORROMEO GIULIA I.L.	34.000	4.250	24/12/2008	4.250	12.750		17.000
1.6	2.10622.9.0219	Creazione di PMI da parte di donne		ELLEMME ARREDAMENTI SRL	25.814	3.227	24/12/2008	3.227	9.680		12.907
1.6	2.10622.9.0220	Creazione di PMI da parte di donne		FARMACIA SAN BIAGIO DI ANDREI D.E TRAMONTI L. SNC	25.397	3.175	24/12/2008	3.175	9.524		12.698
1.6	2.10622.9.0221	Creazione di PMI da parte di donne		VITA FRANCESCA I.L.	25.000	3.125	24/12/2008	3.125	9.375		12.500
1.6	2.10622.9.0222	Creazione di PMI da parte di donne		SAGLIANO VINCENZA I.L.	24.767	3.096	24/12/2008	3.070	9.209		12.279
1.6	2.10622.9.0223	Creazione di PMI da parte di donne		JAHMAN DI FREDIANI ANNA I.L.	24.350	3.044	24/12/2008	3.044	9.131		12.175
1.6	2.10622.9.0224	Creazione di PMI da parte di donne		LUBRANO LAVADERA PATRIZIA I.L.	21.420	2.678	24/12/2008	2.678	8.033		10.710
1.6	2.10622.9.0225	Creazione di PMI da parte di donne		CIALDI BEATRICE I.L.	21.042	2.630	24/12/2008	2.630	7.891		10.521
1.6	2.10622.9.0226	Creazione di PMI da parte di donne		SKOOPY DOO DI B. MONACI E M. SAMPIERI SNC	17.815	2.227	24/12/2008	2.222	6.665		8.886

Allegato 2 – Lista dei progetti finanziati 2000-2006
Docup Toscana Obiettivo 2 2000-2006

Misura	Codice Progetto	Titolo	Progetto coerente	Beneficiario	Progetti approvati per misura			Importi certificati			
					Importo ammissibile approvato (euro)	Contributo FESR previsto (euro)	Approvazione (data) gg/mm/aa	Contributo FESR pagato dal beneficiario finale (euro)	Contributo pubblico nazionale (euro)	Contributo privato ammissibile	Spesa Totale (euro)
1.6	2.10622.9.0227	Creazione di PMI da parte di donne		PAN PER FOCACCIA DI GUCCINI DANIELA I.I.	16.930	2.116	24/12/2008	2.116	6.349		8.465
1.6	2.10622.9.0228	Creazione di PMI da parte di donne		RASENNA VIAGGI E TURISMO DI BRUNI M. GRAZIA I.I.	12.355	1.544	24/12/2008	1.544	4.633		6.177
1.6	2.10622.9.0229	Creazione di PMI da parte di donne		SOTTOSOPRA DI VECCHIARELLI SELINA I.I.	10.760	1.345	24/12/2008	1.345	4.035		5.380
1.6	2.10622.9.0230	Creazione di PMI da parte di donne		FUORISEDE DI PETRENI ELENA I.I.	9.315	1.164	24/12/2008	1.164	3.493		4.658
1.6	2.10622.9.0231	Creazione di PMI da parte di donne		BAR TRATT.LA SILVIETTA DI QUINTAVALLE M. E. C. SNC	109.249	13.656	24/12/2008	13.624	40.872		54.496
1.6	2.10622.9.0232	Creazione di PMI da parte di donne		CAFFE' LA POSTA SRL	66.962	8.370	24/12/2008	8.330	24.989		33.319
1.6	2.10622.9.0233	Creazione di PMI da parte di donne		L'ORIZZONTE DI GILBERTI GIACOMO & C. SAS	47.837	5.980	24/12/2008	5.980	17.939		23.918
1.6	2.10622.9.0234	Creazione di PMI da parte di donne		PODERE S. ANTONIO DI CARDELLINI GIOVANNI E C. SAS	21.692	2.712	24/12/2008	2.712	8.135		10.846
1.6	2.10622.9.0235	Creazione di PMI da parte di donne		YGU DI TOGNONI, PARADISO, E ALBERTI SNC	16.472	2.059	24/12/2008	2.059	6.177		8.236
1.6	2.10622.9.0236	Creazione di PMI da parte di donne		LE KIKKE DI DANIELA SPELTRA E C. SAS	11.974	1.497	24/12/2008	1.464	4.392		5.856
1.6	2.10622.9.0237	Creazione di PMI da parte di donne		TADDIANTE DI TADDIA ROBERTA E RAFFAELLA E C. SNC	66.560	8.320	24/12/2008	8.320	24.960		33.280
1.6	2.10622.9.0238	Creazione di PMI da parte di donne		PIPPY DI LUBRANO LAVADERA MARGHERITA I.I.	6.271	784	24/12/2008	784	2.352		3.135
1.6	2.10622.9.0239	Creazione di PMI da parte di donne		S.....CARPE DIEM DI GIANNINI MARTINA I.I.	6.083	760	24/12/2008	760	2.281		3.041
1.6	2.10622.9.0240	Creazione di PMI da parte di donne		NENA E TOMY DI COLLI ELENA I.I.	4.053	507	24/12/2008	507	1.520		2.027
1.6	2.10622.9.0241	Creazione di PMI da parte di donne		UMBY DIVERS DI LAMI FULVIA I.I.	129.015	16.127	23/03/2009	16.127	48.380		64.507
1.6	2.10622.9.0242	Creazione di PMI da parte di donne		LA MANGIATOIA DI CUOMO ASSUNTA E C. SNC	70.651	8.831	23/03/2009	8.707	26.122		34.830
1.6	2.10622.9.0243	Creazione di PMI da parte di donne		I SOGNI DI CROCIANI ANNA & C SAS	228.810	28.601	23/03/2009	28.601	85.804		114.405
1.6	2.10622.9.0244	Creazione di PMI da parte di donne		T.S.A. SRL	47.000	5.875	23/03/2009	5.875	17.625		23.500
1.6	2.10622.9.0245	Creazione di PMI da parte di donne		VTLG DI NUTI VANESSA E FERRAIOLI TERESA SNC	50.480	6.310	23/03/2009	6.310	18.930		25.240

Allegato 2 – Lista dei progetti finanziati 2000-2006
Docup Toscana Obiettivo 2 2000-2006

Misura	Codice Progetto	Titolo	Progetto coerente	Beneficiario	Progetti approvati per misura			Importi certificati			
					Importo ammissibile approvato (euro)	Contributo FESR previsto (euro)	Approvazione (data) gg/mm/aa	Contributo FESR pagato dal beneficiario finale (euro)	Contributo pubblico nazionale (euro)	Contributo privato ammissibile	Spesa Totale (euro)
1.6	2.10622.9.0246	Creazione di PMI da parte di donne		TUTTASALUTE DI FRANCESCA MARIA BAUDONE & C. SAS	47.591	5.949	23/03/2009	5.949	17.847		23.796
1.6	2.10622.9.0247	Creazione di PMI da parte di donne		LA LIBECCIATA DI NOSIGLIA ALESSANDRA I.I.	16.106	2.013	23/03/2009	2.013	6.040		8.053
1.6	2.10622.9.0248	Creazione di PMI da parte di donne		IL CASALE AL LAVAGGIO DI DONATELLA PEGORARO I.I.	11.866	1.483	23/03/2009	1.483	4.450		5.933
1.6	2.10622.9.0249	Creazione di PMI da parte di donne		T'NIQUE SRL	93.911	12.605	23/03/2009	11.739	35.217		46.956
1.6	2.10622.9.0250	Creazione di PMI da parte di donne		SNACK BAR SUNRISE DI FRANCHI RAMONA SAS	17.633	2.204	23/03/2009	2.204	6.612		8.816
1.6	2.10622.9.0251	Creazione di PMI da parte di donne		PODERE FILIPPO RE SRL	101.850	12.731	23/03/2009	12.731	38.194		50.925
1.6	2.10622.9.0252	Creazione di PMI da parte di donne		ZANGARELLI PAOLA I.I.	51.947	6.493	23/03/2009	6.493	19.480		25.973
1.6	2.10622.9.0253	Creazione di PMI da parte di donne		PA - YACHT SRL	28.290	3.536	23/03/2009	3.536	10.609		14.145
1.6	2.10622.9.0254	Creazione di PMI da parte di donne		F.I.A. DI CINI A. E C. SNC	91.709	11.464	23/03/2009	11.464	34.391		45.855
1.6	2.10622.9.0255	Creazione di PMI da parte di donne		IL CHICCO DI GRANO DI TABARRO MARIA I.I.	15.133	1.892	23/03/2009	1.892	5.675		7.567
1.6	2.10622.9.0256	Creazione di PMI da parte di donne		L'OASI DI TITTI DI BIGLIAZZI VALERIA I.I.	5.083	635	23/03/2009	635	1.906		2.542
1.6	2.10622.9.0257	Creazione di PMI da parte di donne		DIELLE STUDIO DI TONINELLI L. E BALDI D. SNC	63.559	7.945	23/03/2009	7.945	23.835		31.780
1.6	2.10622.9.0258	Creazione di PMI da parte di donne		LA LOCANDA DEL SOLE DI FUSAIOLI RACHELE E C. SNC	60.255	7.532	23/03/2009	7.532	22.596		30.128
1.6	2.10622.9.0259	Creazione di PMI da parte di donne		CRESCO SC	57.364	7.171	23/03/2009	7.171	21.512		28.682
1.6	2.10622.9.0260	Creazione di PMI da parte di donne		S.AR.M. DI SALOTTI ANNA RITA E C. SAS	48.868	6.108	23/03/2009	6.108	18.325		24.434
1.6	2.10622.9.0261	Creazione di PMI da parte di donne		ATHENA SRL	38.868	4.859	23/03/2009	4.859	14.576		19.434
1.6	2.10622.9.0262	Creazione di PMI da parte di donne		AUTOTRE SRL	37.446	4.681	23/03/2009	4.681	14.042		18.723
1.6	2.10622.9.0263	Creazione di PMI da parte di donne		PARAFARMACIA DI CESARINI ANTONELLA I.I.	33.006	4.126	23/03/2009	4.126	12.377		16.503
1.6	2.10622.9.0264	Creazione di PMI da parte di donne		PICCOLA TRATTORIA GUASTINI DI SCORTICINI E. I.I.	28.258	3.532	23/03/2009	3.532	10.597		14.129
1.6	2.10622.9.0265	Creazione di PMI da parte di donne		SAYO SRL	26.446	3.306	23/03/2009	3.306	9.917		13.223
1.6	2.10622.9.0266	Creazione di PMI da parte di donne		AMMINISTRAZION E CONDOMINI CORTECCI SIMONA I.I.	18.268	2.283	23/03/2009	2.283	6.850		9.134
1.6	2.10622.9.0267	Creazione di PMI da parte di donne		TABACCHI FRANCHI DI CACIAGLI MARUSCA I.I.	13.627	1.703	23/03/2009	1.703	5.110		6.813

Allegato 2 – Lista dei progetti finanziati 2000-2006
Docup Toscana Obiettivo 2 2000-2006

Misura	Codice Progetto	Titolo	Progetto coerente	Beneficiario	Progetti approvati per misura			Importi certificati			
					Importo ammissibile approvato (euro)	Contributo FESR previsto (euro)	Approvazione (data) gg/mm/aa	Contributo FESR pagato dal beneficiario finale (euro)	Contributo pubblico nazionale (euro)	Contributo privato ammissibile	Spesa Totale (euro)
1.6	2.10622.9.0268	Creazione di PMI da parte di donne		PIERI LAURA I.I.	12.295	1.537	23/03/2009	1.537	4.611		6.148
1.6	2.10622.9.0269	Creazione di PMI da parte di donne		CIATTINI DI CIATTINI CATERINA E ANNA SNC	4.654	582	23/03/2009	582	1.745		2.327
1.6	2.10622.9.0270	Creazione di PMI da parte di donne		FARMACIA DR.SSA PICCINI SONIA I.I.	266.005	33.251	23/03/2009	33.251	99.752		133.003
1.6	2.10622.9.0271	Creazione di PMI da parte di donne		LE 3 B SRL	60.833	7.604	23/03/2009	7.541	22.623		30.164
1.6	2.10622.9.0272	Creazione di PMI da parte di donne		PIEFPE DI CARRESI F. E PIERONI P. SNC	58.159	7.270	23/03/2009	7.270	21.809		29.079
1.6	2.10622.9.0273	Creazione di PMI da parte di donne		HOTEL MARISTELLA DI CECCACCI A. E M. E C. SNC	56.484	7.061	23/03/2009	7.061	21.182		28.242
1.6	2.10622.9.0274	Creazione di PMI da parte di donne		C. BAG DI RICCI CINZIA I.I.	34.324	4.291	23/03/2009	4.291	12.872		17.162
1.6	2.10622.9.0275	Creazione di PMI da parte di donne		B B & G D DI BERTONI BARBARA I.I.	33.000	4.125	23/03/2009	4.125	12.375		16.500
1.6	2.10622.9.0276	Creazione di PMI da parte di donne		L'OBLO' DI BONDI MOIRA I.I.	32.557	4.070	23/03/2009	4.070	12.209		16.279
1.6	2.10622.9.0277	Creazione di PMI da parte di donne		L'ARCOBALENO DI S. MARCOCCI E A. GABBRIELLI SNC	32.203	4.025	23/03/2009	4.025	12.076		16.102
1.6	2.10622.9.0278	Creazione di PMI da parte di donne		MONARI ALESSANDRA I.I.	16.655	2.082	23/03/2009	2.082	6.246		8.328
1.6	2.10622.9.0279	Creazione di PMI da parte di donne		HANSAROSE DI BIANCHI V. E MORETTI K. SNC	10.252	1.281	23/03/2009	1.281	3.844		5.126
1.6	2.10622.9.0280	Creazione di PMI da parte di donne		LA DOLCE VITA DI FELLINI ELISA I.I.	6.372	797	23/03/2009	797	2.390		3.186
1.6	2.10622.9.0281	Creazione di PMI da parte di donne		PRENOTAZIONI 24 DI PUCCI R. E C. SAS	179.781	22.473	23/03/2009	22.473	67.418		89.890
1.6	2.10622.9.0282	Creazione di PMI da parte di donne		GI.MA. SRL	48.010	6.001	23/03/2009	6.001	18.004		24.005
1.6	2.10622.9.0283	Creazione di PMI da parte di donne		CENTRO ESTETICO ORCHIDEA DI ANGELI A. E C. SAS	24.265	3.033	23/03/2009	2.904	8.711		11.615
1.6	2.10622.9.0284	Creazione di PMI da parte di donne		ELIFORM ENAIP LIVORNO FORMAZ.ORIENT. MESTIERI SC	22.795	2.849	23/03/2009	2.849	8.548		11.397
1.6	2.10622.9.0285	Creazione di PMI da parte di donne		SOLEMAR SRL	14.206	1.776	23/03/2009	1.776	5.327		7.103
1.6	2.10622.9.0286	Creazione di PMI da parte di donne		ALFEA SRL	29.364	3.671	23/03/2009	3.671	11.012		14.682
1.6	2.10622.9.0287	Creazione di PMI da parte di donne		PRIMI SOGNI DI PETRICCI ILARIA I.I.	4.199	525	23/03/2009	525	1.575		2.099
1.6	2.10622.9.0288	Creazione di PMI da parte di donne		LA CIOTOLA SRL	9.887	1.236	23/03/2009	1.236	3.708		4.944
1.6	2.10630.3.0001	Creazione di PMI da parte di giovani		VALE LA VELA DI GALIGANI VALERIO & C. SAS	258.228	16.139	23/01/2003	14.620	43.860		58.480
1.6	2.10630.3.0002	Creazione di PMI da parte di giovani		SEA CLIMBER SRL	253.427	15.839	23/01/2003	15.839	47.518		63.357
1.6	2.10630.3.0003	Creazione di PMI da parte di giovani		NADIR CHARTER SRL	258.200	16.138	23/01/2003	16.138	48.413		64.550

Allegato 2 – Lista dei progetti finanziati 2000-2006
Docup Toscana Obiettivo 2 2000-2006

Misura	Codice Progetto	Titolo	Progetto coerente	Beneficiario	Progetti approvati per misura			Importi certificati			
					Importo ammissibile approvato (euro)	Contributo FESR previsto (euro)	Approvazione (data) gg/mm/aa	Contributo FESR pagato dal beneficiario finale (euro)	Contributo pubblico nazionale (euro)	Contributo privato ammissibile	Spesa Totale (euro)
1.6	2.10630.3.0005	Creazione di PMI da parte di giovani		MECCANICA GROUP RICAMBI RETTIFICA MOTORI SAS	234.882	14.680	23/01/2003	14.665	43.994		58.658
1.6	2.10630.3.0006	Creazione di PMI da parte di giovani		V&N IMPIANTI ELETTR. DI NOTTOLINI & VISCONTI SNC	6.965	435	23/01/2003	379	1.138		1.517
1.6	2.10630.3.0007	Creazione di PMI da parte di giovani		CHARTERISSIMA DI ORSI CRISTINA & C SAS	226.747	14.172	23/01/2003	14.172	42.515		56.687
1.6	2.10630.3.0008	Creazione di PMI da parte di giovani		AFRODITE SRL	172.514	10.782	23/01/2003	10.569	31.707		42.276
1.6	2.10630.3.0009	Creazione di PMI da parte di giovani		CARLO GALLI I.I.	170.732	10.671	23/01/2003	10.605	31.816		42.421
1.6	2.10630.3.0010	Creazione di PMI da parte di giovani		GRUPPO VELICO ITALIANO DI PORCIANI ROBERTO I.I.	255.948	15.997	23/01/2003	15.997	47.990		63.987
1.6	2.10630.3.0011	Creazione di PMI da parte di giovani		ALBERICE SRL	255.149	15.947	23/01/2003	15.896	47.689		63.586
1.6	2.10630.3.0012	Creazione di PMI da parte di giovani		LO SCALINO DI CERAGIOLI A E GENOVESI S. & C SNC	43.576	2.723	23/01/2003	2.283	6.849		9.133
1.6	2.10630.3.0013	Creazione di PMI da parte di giovani		BLUE SAILING DI GUARASCIO ELENA I.I.	173.030	10.814	23/01/2003	10.814	32.443		43.258
1.6	2.10630.3.0014	Creazione di PMI da parte di giovani		IL SIGILLO DI BOCCHI LETIZIA I.I.	124.739	7.796	23/01/2003	7.177	21.531		28.708
1.6	2.10630.3.0015	Creazione di PMI da parte di giovani		COMMERCIO SRL	238.815	14.926	23/01/2003	2.518	7.554		10.072
1.6	2.10630.3.0017	Creazione di PMI da parte di giovani		W.A.M. SRL	101.484	6.343	23/01/2003	6.343	19.028		25.371
1.6	2.10630.3.0018	Creazione di PMI da parte di giovani		NATURLICH SRL	258.228	16.139	23/01/2003	16.139	48.418		64.557
1.6	2.10630.3.0019	Creazione di PMI da parte di giovani		FARAGLIA LISA I.I.	9.910	619	23/01/2003	619	1.858		2.477
1.6	2.10630.3.0020	Creazione di PMI da parte di giovani		ELLASERVIZI SRL	34.134	2.133	23/01/2003	2.133	6.400		8.533
1.6	2.10630.3.0022	Creazione di PMI da parte di giovani		MAMMA MIA DI BETTINI JESSICA E FRANCESCA SNC	157.351	9.834	23/01/2003	8.296	24.889		33.185
1.6	2.10630.3.0023	Creazione di PMI da parte di giovani		ROSSI MIRKO I.I.	194.934	12.183	23/01/2003	12.183	36.550		48.733
1.6	2.10630.3.0024	Creazione di PMI da parte di giovani		SUN SEA DI GUASTUCCI STEFANIA I.I.	244.828	15.302	23/01/2003	14.272	42.815		57.086
1.6	2.10630.3.0025	Creazione di PMI da parte di giovani		I FARAONI SRL	258.228	16.139	23/01/2003	15.625	46.875		62.500
1.6	2.10630.3.0026	Creazione di PMI da parte di giovani		SLC CHARTER SRL	253.427	15.839	23/01/2003	15.839	47.518		63.357
1.6	2.10630.3.0028	Creazione di PMI da parte di giovani		FREE STYLE DI BOCCATO RAFFAELLA SAS	71.889	4.493	23/01/2003	2.796	8.388		11.183
1.6	2.10630.3.0030	Creazione di PMI da parte di giovani		MISC DI BONEMEI & VINCIARELLI SNC	7.479	467	23/01/2003	467	1.402		1.870
1.6	2.10630.3.0032	Creazione di PMI da parte di giovani		MASI ANTONIO I.I.	111.558	6.972	15/04/2003	3.261	9.782		13.043
1.6	2.10630.3.0033	Creazione di PMI da parte di giovani		CENTRO FISIOTERAPICO 2 C SNC	36.135	2.258	15/04/2003	2.258	6.775		9.034
1.6	2.10630.3.0034	Creazione di PMI da parte di giovani		AL VECCHIO TINO DI BINI CLAUDIO I.I.	98.067	6.129	15/04/2003	6.129	18.387		24.517
1.6	2.10630.3.0035	Creazione di PMI da parte di giovani		DI LIBERTO ALESSANDRO I.I.	13.943	871	15/04/2003	849	2.548		3.398

Allegato 2 – Lista dei progetti finanziati 2000-2006
Docup Toscana Obiettivo 2 2000-2006

Misura	Codice Progetto	Titolo	Progetto coerente	Beneficiario	Progetti approvati per misura			Importi certificati			
					Importo ammissibile approvato (euro)	Contributo FESR previsto (euro)	Approvazione (data) gg/mm/aa	Contributo FESR pagato dal beneficiario finale (euro)	Contributo pubblico nazionale (euro)	Contributo privato ammissibile	Spesa Totale (euro)
1.6	2.10630.3.0036	Creazione di PMI da parte di giovani		GELATERIA IL POZZETTO DI BONANNI E FERRADINI SNC	92.245	5.765	15/04/2003	3.525	10.575		14.101
1.6	2.10630.3.0037	Creazione di PMI da parte di giovani		CECCHI MASSIMO I.L.	258.228	16.139	15/04/2003	16.139	48.418		64.557
1.6	2.10630.4.0038	Creazione di PMI da parte di giovani		MORI SARA I.L.	25.991	1.624	15/04/2003	1.624	4.873		6.498
1.6	2.10630.4.0039	Creazione di PMI da parte di giovani		RUTINELLI CHIARA I.L.	105.959	6.622	15/04/2003	6.622	19.867		26.490
1.6	2.10630.4.0040	Creazione di PMI da parte di giovani		STUDIO TRICO.SAN.'S OFFICE SAS	61.470	3.842	15/04/2003	3.806	11.418		15.224
1.6	2.10630.4.0041	Creazione di PMI da parte di giovani		BASSI RICCARDO I.L.	20.400	1.275	15/04/2003	1.275	3.825		5.100
1.6	2.10630.4.0042	Creazione di PMI da parte di giovani		SAILOR TEX DI RATTI MATTEO ITALO I.L.	258.228	16.139	15/04/2003	16.139	48.418		64.557
1.6	2.10630.4.0044	Creazione di PMI da parte di giovani		GIULIANI ROSITA I.L.	37.051	2.316	15/04/2003	2.316	6.947		9.263
1.6	2.10630.4.0045	Creazione di PMI da parte di giovani		FASHION DI ZAPPI LORENZO I.L.	12.858	804	15/04/2003	48	145		193
1.6	2.10630.4.0047	Creazione di PMI da parte di giovani		BARKOLLO PLANET DI DE CICCIO S. E ONICA T. SNC	64.258	4.016	15/04/2003	3.654	10.961		14.614
1.6	2.10630.4.0048	Creazione di PMI da parte di giovani		PLANET BAR SRL	125.611	7.851	15/04/2003	7.818	23.455		31.274
1.6	2.10630.4.0049	Creazione di PMI da parte di giovani		BLUE MAORI DI MARCO DILILLO I.L.	35.350	2.209	15/04/2003	1.939	5.818		7.757
1.6	2.10630.4.0051	Creazione di PMI da parte di giovani		BAR TRATTORIA BRACCOBALDO DI DELLA PINA F. I.L.	63.808	3.988	15/04/2003	3.988	11.964		15.952
1.6	2.10630.4.0052	Creazione di PMI da parte di giovani		STEMAR DI MARZOCCHI STEFANIA I.L.	258.228	16.139	15/04/2003	16.139	48.418		64.557
1.6	2.10630.5.0053	Creazione di PMI da parte di giovani		IDEA MEDITERRANEA DI VERANI B. E ULIVELLI A. SNC	13.446	840	15/04/2003	810	2.431		3.242
1.6	2.10630.5.0055	Creazione di PMI da parte di giovani		LA BOTTEGA DEL FABBRO DI MATERAZZI FAUSTO I.L.	25.436	1.590	15/04/2003	1.590	4.769		6.359
1.6	2.10630.5.0056	Creazione di PMI da parte di giovani		BOCCONDIVINO DI BRACCONERI ILARIA & C SAS	207.998	13.000	15/04/2003	13.000	39.000		51.999
1.6	2.10630.5.0058	Creazione di PMI da parte di giovani		LA CANTINA DEL VIANDANTE DI DAMIANI PAOLO I.L.	21.329	1.333	15/04/2003	1.129	3.387		4.516
1.6	2.10630.5.0059	Creazione di PMI da parte di giovani		HOTEL CIRITORNO DI BIENTINESI FRANCESCA I.L.	86.651	5.416	15/04/2003	5.416	16.247		21.663
1.6	2.10630.5.0060	Creazione di PMI da parte di giovani		MACELLERIA BELLI SRL	258.228	16.139	15/04/2003	14.999	44.996		59.994
1.6	2.10630.5.0061	Creazione di PMI da parte di giovani		GRANMA DI BERNABEI E PIERACCINI SAS	118.500	7.406	15/04/2003	7.238	21.715		28.954

Allegato 2 – Lista dei progetti finanziati 2000-2006
Docup Toscana Obiettivo 2 2000-2006

Misura	Codice Progetto	Titolo	Progetto coerente	Beneficiario	Progetti approvati per misura			Importi certificati			
					Importo ammissibile approvato (euro)	Contributo FESR previsto (euro)	Approvazione (data) gg/mm/aa	Contributo FESR pagato dal beneficiario finale (euro)	Contributo pubblico nazionale (euro)	Contributo privato ammissibile	Spesa Totale (euro)
1.6	2.10630.5.0062	Creazione di PMI da parte di giovani		LA FONTANA SRL	248.447	15.528	15/04/2003	15.528	46.584		62.112
1.6	2.10630.5.0063	Creazione di PMI da parte di giovani		TRATTORIA SBRANA DI IACHELLI IRENE & C. SAS	141.554	8.847	15/04/2003	8.847	26.541		35.389
1.6	2.10630.5.0064	Creazione di PMI da parte di giovani		MADARI SRL	186.906	11.682	15/04/2003	9.250	27.751		37.001
1.6	2.10630.5.0065	Creazione di PMI da parte di giovani		EL MERENDERO DI ROSSI SELENA E C. SAS	43.275	2.705	15/04/2003	2.705	8.114		10.819
1.6	2.10630.5.0067	Creazione di PMI da parte di giovani		OXYGENA DI NERI A. E NERI S. & C SNC	258.228	16.139	15/04/2003	16.139	48.418		64.557
1.6	2.10630.5.0068	Creazione di PMI da parte di giovani		KILILY DI BRIGLIA ANNA E C SNC	84.759	5.297	15/04/2003	5.297	15.892		21.190
1.6	2.10630.5.0069	Creazione di PMI da parte di giovani		ABBIGLIAMENTO PIERA DI FEDERICI ALESSANDRA I.I.	93.353	5.835	15/04/2003	2.813	8.438		11.250
1.6	2.10630.5.0072	Creazione di PMI da parte di giovani		MARGOT DI DEL GIUDICE MARTINA I.I.	13.969	873	15/04/2003	873	2.619		3.492
1.6	2.10630.5.0073	Creazione di PMI da parte di giovani		D.M. DI SIMONA DI FINA E SIMONE MINUTI SNC	64.781	4.049	15/04/2003	4.049	12.147		16.195
1.6	2.10630.5.0074	Creazione di PMI da parte di giovani		PECCI ROBERTO I.I.	170.386	10.649	15/04/2003	5.960	17.879		23.839
1.6	2.10630.6.0075	Creazione di PMI da parte di giovani		LE MORE DI HOHN N. & SIGNORE A. SNC	125.937	7.871	23/03/2006	7.871	23.613		31.484
1.6	2.10630.6.0076	Creazione di PMI da parte di giovani		NOTARELLI MATTEO I.I.	64.808	4.051	23/03/2006	3.249	9.746		12.995
1.6	2.10630.6.0078	Creazione di PMI da parte di giovani		TYRRENO SAILING SRL	140.090	8.756	23/03/2006	8.521	25.563		34.084
1.6	2.10630.6.0079	Creazione di PMI da parte di giovani		MAGIA DI UN FILO DI LUGHERI IRENE I.I.	29.583	1.849	23/03/2006	1.849	5.547		7.396
1.6	2.10630.6.0080	Creazione di PMI da parte di giovani		STERN DIVISIONE TECNICA SRL	46.068	2.879	23/03/2006	2.879	8.638		11.517
1.6	2.10630.6.0081	Creazione di PMI da parte di giovani		RISTORANTE LA CHIMERA DI BISCHERI MIRKO I.I.	51.406	3.213	23/03/2006	3.014	9.043		12.058
1.6	2.10630.6.0082	Creazione di PMI da parte di giovani		BOTTEGA VERDE DI TUCCIO VALENTINA I.I.	65.956	4.122	23/03/2006	3.512	10.536		14.047
1.6	2.10630.6.0083	Creazione di PMI da parte di giovani		G. & G. DI GIUSTARINI GIGLIOLA & C. SAS	258.228	16.139	23/03/2006	13.994	41.981		55.975
1.6	2.10630.6.0084	Creazione di PMI da parte di giovani		MED SAILING DI GORLA FRANCESCA MARIA I.I.	244.650	15.291	23/03/2006	12.691	38.074		50.766
1.6	2.10630.6.0086	Creazione di PMI da parte di giovani		FREE WILLY DI VANNINI SILVIA & C. SAS	252.821	15.801	23/03/2006	15.801	47.404		63.205
1.6	2.10630.6.0087	Creazione di PMI da parte di giovani		L'AGGEGGIO DI SIMONCINI ENRICA I.I.	16.858	1.054	23/03/2006	1.000	2.999		3.999

Allegato 2 – Lista dei progetti finanziati 2000-2006
Docup Toscana Obiettivo 2 2000-2006

Misura	Codice Progetto	Titolo	Progetto coerente	Beneficiario	Progetti approvati per misura			Importi certificati			
					Importo ammissibile approvato (euro)	Contributo FESR previsto (euro)	Approvazione (data) gg/mm/aa	Contributo FESR pagato dal beneficiario finale (euro)	Contributo pubblico nazionale (euro)	Contributo privato ammissibile	Spesa Totale (euro)
1.6	2.10630.6.0088	Creazione di PMI da parte di giovani		ARCADIA DI PODESTA' ALESSIA E C SNC	105.282	6.580	23/03/2006	6.580	19.740		26.321
1.6	2.10630.6.0089	Creazione di PMI da parte di giovani		DENTAL DESIGN SRL	143.417	8.964	23/03/2006	8.964	26.891		35.854
1.6	2.10630.6.0093	Creazione di PMI da parte di giovani		LABORATORIO ODONTOTECNICO DI TIZIANA ROCA I.I.	20.741	1.296	23/03/2006	1.296	3.889		5.185
1.6	2.10630.6.0094	Creazione di PMI da parte di giovani		SIMONINI ARREDA DI SIMONINI LEONARDO I.I.	49.570	3.098	23/03/2006	2.675	8.025		10.700
1.6	2.10630.6.0095	Creazione di PMI da parte di giovani		PRINCIPESSA AZZURRA DI DANIELA ROSA FUCCARO I.I.	120.000	7.500	21/06/2006	7.500	22.500		30.000
1.6	2.10630.6.0097	Creazione di PMI da parte di giovani		REST HOUSE DI GIANGREGORIO MASSIMO & C. SAS	54.053	3.378	23/03/2006	2.926	8.778		11.705
1.6	2.10630.6.0098	Creazione di PMI da parte di giovani		EUROGARDEN DI FRANCESCHI,MARTIGNOLI & C. SAS	97.800	6.113	23/03/2006	5.175	15.525		20.700
1.6	2.10630.6.0100	Creazione di PMI da parte di giovani		LA MANGIATOIA DI CALONACI DIEGO & PICCHI LISA SNC	75.809	4.738	23/03/2006	4.738	14.214		18.952
1.6	2.10630.6.0101	Creazione di PMI da parte di giovani		CARNESECCHI SILVIA I.I.	43.135	2.696	23/03/2006	2.696	8.088		10.784
1.6	2.10630.6.0102	Creazione di PMI da parte di giovani		BICAR SRL	33.197	2.075	23/03/2006	2.075	6.224		8.299
1.6	2.10630.6.0103	Creazione di PMI da parte di giovani		ESTETICA SERENA NONSOLOSOLE DI MINUCCI SERENA I.I.	44.585	2.787	23/03/2006	2.787	8.360		11.146
1.6	1.10610.2.0001	Agevolazioni alle imprese PMI industriali sotto forma di aiuti rimbosabili		LA VALLE ASS	75.777	9.472	18/12/2002	7.470	22.409		29.878
1.6	1.10610.2.0002	Agevolazioni alle imprese PMI industriali sotto forma di aiuti rimbosabili		COOPERATIVA SOCIALE LUNA SCRL	166.006	20.751	18/12/2002	17.744	53.233		70.977
1.6	1.10610.2.0003	Agevolazioni alle imprese PMI industriali sotto forma di aiuti rimbosabili		LABORATORIO ARCHIMEDE di SCARIMBOLO ANDREA & C SNC	140.194	17.524	18/12/2002	13.489	40.466		53.954
1.6	1.10610.2.0004	Agevolazioni alle imprese PMI industriali sotto forma di aiuti rimbosabili		COOPERATIVA SOCIALE SAN LORENZO SCRL	205.729	8.087	18/12/2002	8.087	24.262		32.349
1.6	1.10610.2.0005	Agevolazioni alle imprese PMI industriali sotto forma di aiuti rimbosabili		NOBILI MARIA RITA I.I.	210.000	25.000	18/12/2002	24.985	74.956		99.942
1.6	1.10610.3.0006	Agevolazioni alle imprese PMI industriali sotto forma di aiuti rimbosabili		ALVEARE SOC. COOP. ARL SCRL	255.439	22.351	16/07/2003	22.351	67.053		89.404
1.6	1.10610.3.0007	Agevolazioni alle imprese PMI industriali sotto forma di aiuti rimbosabili		INSIEME SCRL	113.502	9.931	16/07/2003	9.880	29.639		39.519
1.6	1.10610.3.0010	Agevolazioni alle imprese PMI industriali sotto forma di aiuti rimbosabili		COOPERATIVA PANE & ROSE SCRL	20.736	1.814	16/07/2003	1.752	5.255		7.007
1.6	1.10610.4.0011	Agevolazioni alle imprese PMI industriali sotto forma di aiuti rimbosabili		ALICE COOPERATIVA SOCIALE SCRL	51.237	4.483	21/01/2004	4.421	13.262		17.682

Allegato 2 – Lista dei progetti finanziati 2000-2006
Docup Toscana Obiettivo 2 2000-2006

Misura	Codice Progetto	Titolo	Progetto coerente	Beneficiario	Progetti approvati per misura			Importi certificati			
					Importo ammissibile approvato (euro)	Contributo FESR previsto (euro)	Approvazione (data) gg/mm/aa	Contributo FESR pagato dal beneficiario finale (euro)	Contributo pubblico nazionale (euro)	Contributo privato ammissibile	Spesa Totale (euro)
1.6	1.10610.4.0012	Agevolazioni alle imprese PMI industriali sotto forma di aiuti rimborsabili		CENTRO SERVIZI FISM PSCRL	135.287	11.838	21/01/2004	11.621	34.863		46.484
1.6	1.10610.4.0013	Agevolazioni alle imprese PMI industriali sotto forma di aiuti rimborsabili		MELAMPO SC	53.026	4.640	16/07/2003	3.491	10.473		13.964
1.6	1.10610.4.0014	Agevolazioni alle imprese PMI industriali sotto forma di aiuti rimborsabili		IL RAMMENDO PICCOLA COOPERATIVA SOCIALE SC	275.866	24.138	16/07/2003	21.473	64.419		85.892
1.6	1.10610.4.0015	Agevolazioni alle imprese PMI industriali sotto forma di aiuti rimborsabili		MARY POPPINS HOUSE DI BIANCHI PAOLA BRUNA & C SNC	20.932	1.832	16/07/2003	1.789	5.368		7.157
1.6	1.10610.4.0016	Agevolazioni alle imprese PMI industriali sotto forma di aiuti rimborsabili		SCUOLA MATERNA S.GIUSEPPE ENTE	56.278	4.924	16/07/2003	4.924	14.773		19.697
1.6	1.10610.4.0017	Agevolazioni alle imprese PMI industriali sotto forma di aiuti rimborsabili		IL PICCOLO PRINCIPE SC	26.663	2.333	16/07/2003	1.753	5.258		7.011
1.6	1.10610.4.0019	Agevolazioni alle imprese PMI industriali sotto forma di aiuti rimborsabili		IL PAESE SENZA PUNTA SRL	5.287	463	16/07/2003	463	1.388		1.850
1.6	1.10610.4.0022	Agevolazioni alle imprese PMI industriali sotto forma di aiuti rimborsabili		MERLINO SC	10.221	894	16/07/2003	823	2.469		3.292
1.6	1.10610.4.0023	Agevolazioni alle imprese PMI industriali sotto forma di aiuti rimborsabili		ISTITUTO SAN GIUSEPPE SCRL	78.618	6.879	16/07/2003	6.879	20.637		27.516
1.6	1.10610.4.0024	Agevolazioni alle imprese PMI industriali sotto forma di aiuti rimborsabili		LA RONDINE SC	16.000	1.400	29/07/2004	1.400	4.200		5.600
1.6	1.10610.5.0025	Agevolazioni alle imprese PMI industriali sotto forma di aiuti rimborsabili		COOP.L.AR. SC	79.700	6.974	20/07/2005	6.974	20.921		27.895
1.6	1.10610.5.0026	Agevolazioni alle imprese PMI industriali sotto forma di aiuti rimborsabili		SENTIERI SC	196.781	17.218	20/07/2005	10.855	32.566		43.421
1.6	1.10610.5.0027	Agevolazioni alle imprese PMI industriali sotto forma di aiuti rimborsabili		IL SENTIERO DEGLI ORSETTI SNC	18.116	1.585	20/07/2005	1.382	4.145		5.527
1.6	1.10610.5.0028	Agevolazioni alle imprese PMI industriali sotto forma di aiuti rimborsabili		ISOLA AZZURRA SC	19.638	1.718	20/07/2005	1.642	4.925		6.567
1.6	1.10610.5.0031	Agevolazioni alle imprese PMI industriali sotto forma di aiuti rimborsabili		TELESAN SRL	41.229	3.608	20/07/2005	3.608	10.823		14.430
1.6	1.10610.5.0032	Agevolazioni alle imprese PMI industriali sotto forma di aiuti rimborsabili		PARROCCHIA SAN PIETRO A MEZZANA ENTE	28.234	2.470	20/07/2005	2.470	7.411		9.882
1.6	1.11621.2.1020	AVVIO DI ATTIVITA'		SOFY DI VEZZI SANDY E C. SAS	37.130	2.785	20/12/2002	2.785	8.354		11.139
1.6	1.11621.2.1136	PROGETTO AZIENDALE INNOVATIVO		GELATERIA FIOCCO DI NEVE DI MAGHERINI M.	146.670	11.000	20/12/2002	8.908	26.723		35.630
1.6	1.11621.2.1315	PROGETTI AZIENDALI INNOVATIVI		PROGETTO ACCADEMIA DI NICOLINO MONICA	90.380	6.779	20/12/2002	3.280	9.841		13.122
1.6	1.11621.2.1486	PROGETTI AZIENDALI INNOVATIVI		CRAZY HAIR KETY CAPPELLI	39.520	2.964	20/12/2002	2.711	8.133		10.844
1.6	1.11621.2.1262	PROGETTI AZIENDALI INNOVATIVI		FABIAN BAGS DI BIAGI GIORGINA E C. SAS	30.990	2.324	20/12/2002	2.324	6.973		9.297
1.6	1.11621.2.1051	PROGETTO AZIENDALE INNOVATIVO		IL DARDO SNC DI MARSILI E BALDACCI	30.990	2.324	20/12/2002	1.878	5.634		7.512
1.6	1.11621.2.1054	PROGETTO AZIENDALE INNOVATIVO		FUTURA DI BALLANTINI E DI FILIPPO SNC	131.697	9.878	20/12/2002	8.988	26.963		35.951

Allegato 2 – Lista dei progetti finanziati 2000-2006
Docup Toscana Obiettivo 2 2000-2006

Misura	Codice Progetto	Titolo	Progetto coerente	Beneficiario	Progetti approvati per misura			Importi certificati			
					Importo ammissibile approvato (euro)	Contributo FESR previsto (euro)	Approvazione (data) gg/mm/aa	Contributo FESR pagato dal beneficiario finale (euro)	Contributo pubblico nazionale (euro)	Contributo privato ammissibile	Spesa Totale (euro)
1.6	1.11621.2.1002	PROGETTO AZIENDALE INNOVATIVO		CONTE DI PASQUINI SIMONA	55.780	3.674	20/12/2002	1.647	4.940		6.587
1.6	1.11621.2.1435	ACQUISTO ATTIVITA' PREESISTENTE		FORTI ROSETTA	41.010	3.076	20/12/2002	2.307	6.920		9.226
1.6	1.11621.2.1102	AVVIO DI ATTIVITA'		PIANETA CORPO DI GHIANDAI E C. SAS	236.540	17.741	20/12/2002	10.537	31.610		42.146
1.6	1.11621.2.2363	AVVIO DI ATTIVITA'		PASTIFICIO S. LORENZO DI PIOVANELLI & C. SNC	53.300	3.998	06/12/2005	3.998	11.993		15.990
1.6	1.10622.2.0001	Creazione di PMI da parte di donne		L'AURORA SRL SRL	101.794	7.634	15/10/2002	6.897	20.691		27.588
1.6	1.10622.2.0006	Creazione di PMI da parte di donne		AZ.AGR.MARTINA RAVERA I.I.	27.889	2.092	15/10/2002	2.070	6.209		8.278
1.6	1.10622.2.0007	Creazione di PMI da parte di donne		I MORICCI DI MACCHIA MARIA ANGELA I.I.	41.213	3.091	15/10/2002	3.091	9.272		12.363
1.6	1.10622.2.0008	Creazione di PMI da parte di donne		AZ. AGRIC. AGRITURISTICA "CORBOLI" DI TAITTI M I.I.	159.998	12.000	15/10/2002	5.589	16.766		22.355
1.6	1.10622.2.0009	Creazione di PMI da parte di donne		BERTELLI ANTONIETTA I.I.	16.836	1.263	15/10/2002	1.074	3.221		4.295
1.6	1.10622.2.0014	Creazione di PMI da parte di donne		SANTI LUISA I.I.	61.975	4.648	15/10/2002	3.459	10.378		13.838
1.6	1.10622.2.0015	Creazione di PMI da parte di donne		ZERBINI MARIA IACOPINA I.I.	70.393	5.279	15/10/2002	3.428	10.285		13.713
1.6	1.10622.2.0019	Creazione di PMI da parte di donne		CENTROCONTABIL E DI GRAZIANA TAGLIAFERRI E C. SNC	40.284	3.021	15/10/2002	2.473	7.419		9.892
1.6	1.10622.2.0021	Creazione di PMI da parte di donne		LA GHIRAI DI BENINATI TIUCCIA I.I.	52.152	3.911	15/10/2002	3.911	11.734		15.645
1.6	1.10622.6.0022	Creazione di PMI da parte di donne		ANCORA DEL CHIANTI DI LAURA RONTANI I.I.	22.833	1.712	18/01/2006	1.712	5.137		6.850
1.6	1.10622.6.0025	Creazione di PMI da parte di donne		KEPOS COOPERATIVA SOCIALE A R.L. O.N.L.U.S. SCRL	51.000	3.825	18/01/2006	3.825	11.475		15.300
1.6	1.10622.6.0030	Creazione di PMI da parte di donne		BALDUCCI ALESSIA I.I.	78.712	5.903	18/01/2006	5.903	17.710		23.614
1.6	1.10622.6.0031	Creazione di PMI da parte di donne		EDONE DI BUONAMICI DEBORA & C. SAS	79.423	5.957	18/01/2006	4.049	12.148		16.197
1.6	1.10622.6.0033	Creazione di PMI da parte di donne		IL CHIESINO SAS	55.267	4.145	18/01/2006	4.145	12.435		16.580
1.6	1.10622.6.0037	Creazione di PMI da parte di donne		RISTORANTE PANERAI DI PANERAI ILARIA E IRENE SNC	93.968	7.048	18/01/2006	4.858	14.574		19.432
1.6	1.10622.6.0038	Creazione di PMI da parte di donne		SOMMARIVA SANDRA I.I.	197.404	14.805	18/01/2006	14.805	44.416		59.221
1.6	1.10622.6.0039	Creazione di PMI da parte di donne		FUTURA COSTRUZIONI SRL	98.278	7.371	18/01/2006	6.606	19.817		26.423
1.6	1.10622.6.0040	Creazione di PMI da parte di donne		CLIVET SRL	30.739	1.624	18/01/2006	1.624	4.872		6.496
1.6	1.10630.3.0001	Creazione di PMI da parte di giovani		GIAMI SRL	129.272	8.080	23/01/2003	7.785	23.355		31.140

Allegato 2 – Lista dei progetti finanziati 2000-2006
Docup Toscana Obiettivo 2 2000-2006

Misura	Codice Progetto	Titolo	Progetto coerente	Beneficiario	Progetti approvati per misura			Importi certificati			
					Importo ammissibile approvato (euro)	Contributo FESR previsto (euro)	Approvazione (data) gg/mm/aa	Contributo FESR pagato dal beneficiario finale (euro)	Contributo pubblico nazionale (euro)	Contributo privato ammissibile	Spesa Totale (euro)
1.6	1.10630.3.0002	Creazione di PMI da parte di giovani		PIZZERIA L'IDEA DI PICCIRILLI DARIO I.L.	63.588	3.974	23/01/2003	3.974	11.923		15.897
1.6	1.10630.3.0003	Creazione di PMI da parte di giovani		LA GREPPIA DI RAUGIA E CONFETTO SNC	84.007	5.250	23/01/2003	5.246	15.738		20.984
1.6	1.10630.3.0004	Creazione di PMI da parte di giovani		PER L'APPUNTO DI PASTACALDI BARBARA I.L.	27.476	1.717	23/01/2003	750	2.251		3.002
1.6	1.10630.3.0005	Creazione di PMI da parte di giovani		RISTORANTE ALLORO DI PROFETI FRANCESCO I.L.	145.653	9.103	23/01/2003	8.109	24.327		32.437
1.6	1.10630.3.0006	Creazione di PMI da parte di giovani		OTTICA DEL CORSO DI LORE' FRANCESCO E C. SAS	55.496	3.468	23/01/2003	3.002	9.006		12.007
1.6	1.10630.3.0007	Creazione di PMI da parte di giovani		FLASHINLABS DI GUIDOTTI D. E LANINI M. SNC	6.304	394	23/01/2003	394	1.182		1.576
1.6	1.10630.3.0008	Creazione di PMI da parte di giovani		RICAMI FABER DI GIUSTI ANDREA I.L.	62.011	3.876	23/01/2003	3.874	11.623		15.498
1.6	1.10630.3.0009	Creazione di PMI da parte di giovani		CENTRO EST.E DI BENESSERE OASI DI MARSILI D. I.L.	64.051	4.003	23/01/2003	2.986	8.958		11.945
1.6	1.10630.3.0010	Creazione di PMI da parte di giovani		DOLCE VOGLIA DI BECHI SAMANTHA I.L.	107.922	6.745	23/01/2003	6.745	20.235		26.980
1.6	1.10630.3.0011	Creazione di PMI da parte di giovani		HEI - LA' SRL	258.228	16.139	23/01/2003	16.139	48.418		64.557
1.6	1.10630.3.0012	Creazione di PMI da parte di giovani		BEAUTY LAND DI LOTTI LISA I.L.	37.451	2.341	23/01/2003	2.341	7.022		9.363
1.6	1.10630.3.0013	Creazione di PMI da parte di giovani		PETER PAN DI FRASSI VERONICA I.L.	26.431	1.652	23/01/2003	23	70		93
1.6	1.10630.3.0014	Creazione di PMI da parte di giovani		POLO NORD DI ROSALBA PASSARELLO & C SAS	50.833	3.177	23/01/2003	2.120	6.360		8.480
1.6	1.10630.3.0015	Creazione di PMI da parte di giovani		PRO-METAL DI PELLEGRINI ALESSANDRO E ROSSANO SNC	61.612	3.851	23/01/2003	3.072	9.215		12.287
1.6	1.10630.3.0016	Creazione di PMI da parte di giovani		CARLETTI GIANLUCA I.L.	7.967	498	23/01/2003	420	1.259		1.679
1.6	1.10630.3.0017	Creazione di PMI da parte di giovani		IL GASTRONOMO DI NERI EMILIANO E DE MARCO I. SNC	72.693	4.543	23/01/2003	4.518	13.554		18.072
1.6	1.10630.3.0018	Creazione di PMI da parte di giovani		HAIR EVOLUTION DI RADOGNA ELVIRA I.L.	25.611	1.601	23/01/2003	1.593	4.779		6.372
1.6	1.10630.3.0019	Creazione di PMI da parte di giovani		ZUBBOLANDIA DI LAURA ZUBBOLI & C. SAS	36.245	2.265	23/01/2003	2.265	6.796		9.061
1.6	1.10630.3.0020	Creazione di PMI da parte di giovani		RISTORANTE DI RENSI CRISTINA I.L.	133.856	8.366	23/01/2003	8.366	25.098		33.464
1.6	1.10630.3.0021	Creazione di PMI da parte di giovani		35 MILLIMETRI DI BORCHI F. & C SAS	51.267	3.204	23/01/2003	3.170	9.511		12.682

Allegato 2 – Lista dei progetti finanziati 2000-2006
Docup Toscana Obiettivo 2 2000-2006

Misura	Codice Progetto	Titolo	Progetto coerente	Beneficiario	Progetti approvati per misura			Importi certificati			
					Importo ammissibile approvato (euro)	Contributo FESR previsto (euro)	Approvazione (data) gg/mm/aa	Contributo FESR pagato dal beneficiario finale (euro)	Contributo pubblico nazionale (euro)	Contributo privato ammissibile	Spesa Totale (euro)
1.6	1.10630.3.0022	Creazione di PMI da parte di giovani		PRIMA DI LAVINIA NENCINI & C. SAS	72.692	4.543	23/01/2003	4.543	13.630		18.173
1.6	1.10630.3.0024	Creazione di PMI da parte di giovani		REM S. CROCE DI MATTEOLI S. E SEDONI M. & C. SNC	15.616	976	23/01/2003	971	2.914		3.886
1.6	1.10630.3.0026	Creazione di PMI da parte di giovani		GRUPPO SB SRL	36.611	2.288	23/01/2003	2.288	6.865		9.153
1.6	1.10630.3.0027	Creazione di PMI da parte di giovani		BOSCO CHIARA I.L.	60.476	3.780	23/01/2003	3.780	11.339		15.119
1.6	1.10630.3.0030	Creazione di PMI da parte di giovani		PIZZ. OST.VECCHIO CINEMA DI GUARDINI MICHELA I.L.	67.522	4.220	23/01/2003	4.195	12.584		16.779
1.6	1.10630.3.0031	Creazione di PMI da parte di giovani		POLINIA DI MONICA & FABRIZIO SIGNORINI SNC	258.228	16.139	23/01/2003	16.139	48.418		64.557
1.6	1.10630.3.0032	Creazione di PMI da parte di giovani		LA CASETTA DI PEDONE MICHELA I.L.	26.100	1.631	23/01/2003	1.457	4.372		5.830
1.6	1.10630.3.0033	Creazione di PMI da parte di giovani		STICI DI BAGAGLI SILVIA & C SNC	129.417	8.089	23/01/2003	7.442	22.326		29.768
1.6	1.10630.3.0034	Creazione di PMI da parte di giovani		IL BIRRIFICIO ARTIGIANO SC	183.590	11.474	23/01/2003	9.512	28.536		38.048
1.6	1.10630.3.0035	Creazione di PMI da parte di giovani		PIZZERIA IL GATTO E LA VOLPE SNC	42.935	2.683	23/01/2003	2.309	6.927		9.235
1.6	1.10630.3.0037	Creazione di PMI da parte di giovani		PROMECE ENGINEERING SRL	51.360	3.210	23/01/2003	2.738	8.214		10.952
1.6	1.10630.3.0038	Creazione di PMI da parte di giovani		BONANNI COSTRUZIONI SRL	52.791	3.299	23/01/2003	3.299	9.898		13.198
1.6	1.10630.3.0039	Creazione di PMI da parte di giovani		ALISEI DI PERELLI ELISA E ALESSIA SNC	78.911	4.932	23/01/2003	4.830	14.489		19.319
		Totale Misura 1.6			46.890.850	4.271.220		3.967.739	11.903.214	0	15.870.952
1.7	2.10710.3.0001	Format		Regione Toscana	967.878	225.779	Simone Sorbi, dd 37697 1452 - Simone Sorbi, dd 37819 4221	207.871	683.236		891.107
1.7	2.10710.5.0001	Mida		Regione Toscana	50.705	11.828	d.d. 6626 del 15/11/2005	11.621	38.196		49.817
1.7	2.10710.5.0002	Nemo		Regione Toscana	135.000	31.492	d.d. 6626 del 15/11/2005	50.042	164.480		214.522
1.7	2.10710.5.0003	Tecna		Regione Toscana	91.000	21.228	d.d. 6626 del 15/11/2005	24.301	79.872		104.172
1.7	2.10710.5.0004	Nano Rss		Regione Toscana	78.775	18.376	d.d. 6626 del 15/11/2005	17.358	57.053		74.411
1.7	2.10710.5.0005	Isatem		Regione Toscana	70.000	16.329	d.d. 6626 del 15/11/2005	30.159	99.128		129.287
1.7	2.10710.5.0006	Nadia		Regione Toscana	100.000	23.327	d.d. 6626 del 15/11/2005	32.045	105.326		137.371
1.7	2.10710.5.0007	Naturaltex		Regione Toscana	66.235	15.451	d.d. 6626 del 15/11/2005	13.990	45.984		59.975
1.7	2.10710.5.0008	Gradito		Regione Toscana	121.000	28.226	d.d. 6626 del 15/11/2005	25.812	84.840		110.652
1.7	2.10710.5.0009	Interimp		Regione Toscana	138.000	32.192	d.d. 6626 del 15/11/2005	29.992	98.580		128.573

Allegato 2 – Lista dei progetti finanziati 2000-2006
Docup Toscana Obiettivo 2 2000-2006

Misura	Codice Progetto	Titolo	Progetto coerente	Beneficiario	Progetti approvati per misura			Importi certificati			
					Importo ammissibile approvato (euro)	Contributo FESR previsto (euro)	Approvazione (data) gg/mm/aa	Contributo FESR pagato dal beneficiario finale (euro)	Contributo pubblico nazionale (euro)	Contributo privato ammissibile	Spesa Totale (euro)
1.7	2.10710.5.0010	Reknoma		Regione Toscana	12.000	2.799	d.d. 6626 del 15/11/2005	2.433	7.996		10.429
1.7	2.10710.5.0011	Riduco		Regione Toscana	115.400	26.920	d.d. 6626 del 15/11/2005	24.969	82.068		107.036
1.7	2.10710.5.0012	Toscana Life Sciences		Regione Toscana	117.000	27.293	d.d. 6626 del 15/11/2005	24.806	81.534		106.340
1.7	2.10710.5.0013	Elena		Regione Toscana	127.000	29.626	d.d. 6626 del 15/11/2005	27.826	91.460		119.286
1.7	2.10710.5.0014	Leather-inn		Regione Toscana	93.000	21.694	d.d. 6626 del 15/11/2005	20.574	67.622		88.196
1.7	2.10710.5.0015	Terret		Regione Toscana	132.000	30.792	d.d. 6626 del 15/11/2005	26.715	87.808		114.523
1.7	2.10710.5.0016	Innotex		Regione Toscana	29.000	6.765	d.d. 6626 del 15/11/2005	7.029	23.102		30.130
1.7	2.10710.5.0017	Binari Tv		Regione Toscana	131.000	30.559	d.d. 6626 del 15/11/2005	28.733	94.442		123.176
1.7	2.10710.5.0018	T2mp		Regione Toscana	82.000	19.128	d.d. 6626 del 15/11/2005	15.223	50.036		65.259
1.7	2.10710.5.0019	Trasla		Regione Toscana	137.000	31.958	d.d. 6626 del 15/11/2005	30.596	100.564		131.161
1.7	2.10710.5.0020	Optonet		Regione Toscana	83.000	19.362	d.d. 6626 del 15/11/2005	17.588	57.808		75.396
1.7	2.10710.5.0021	Retenuma		Regione Toscana	100.000	23.327	d.d. 6626 del 15/11/2005	23.303	76.592		99.895
1.7	2.10710.5.0022	Ti-pot		Regione Toscana	110.000	25.660	d.d. 6626 del 15/11/2005	22.941	75.402		98.343
1.7	2.10710.5.0023	Innomeca		Regione Toscana	125.000	29.159	d.d. 6626 del 15/11/2005	26.855	88.266		115.121
1.7	2.10710.5.0024	Retrain		Regione Toscana	105.000	24.494	d.d. 6626 del 15/11/2005	23.312	76.622		99.934
1.7	2.10710.5.0025	TTS		Regione Toscana	104.000	24.260	d.d. 6626 del 15/11/2005	21.875	71.901		93.777
1.7	2.10710.5.0026	Innowaves		Regione Toscana	103.000	24.027	d.d. 6626 del 15/11/2005	21.021	69.093		90.114
1.7	2.10710.5.0027	Taste		Regione Toscana	100.000	23.327	d.d. 6626 del 15/11/2005	22.060	72.508		94.568
1.7	2.10710.5.0028	Goal		Regione Toscana	110.000	25.660	d.d. 6626 del 15/11/2005	24.534	80.639		105.173
1.7	2.10710.5.0029	Nautech		Regione Toscana	111.000	25.893	d.d. 6626 del 15/11/2005	22.518	74.014		96.532
1.7	2.10710.5.0030	E-logistica		Regione Toscana	103.000	24.027	d.d. 6626 del 15/11/2005	23.389	76.877		100.266
1.7	2.10710.5.0031	Prom-itt		Regione Toscana	100.000	23.327	d.d. 6626 del 15/11/2005	20.409	67.081		87.490
1.7	2.10710.5.0032	Test		Regione Toscana	115.000	26.826	d.d. 6626 del 15/11/2005	26.612	87.469		114.081
1.7	2.10710.5.0033	Tmc		Regione Toscana	95.000	22.161	d.d. 6626 del 15/11/2005	25.263	83.037		108.300
1.7	2.10710.5.0034	Redimi		Regione Toscana	94.000	21.928	d.d. 6626 del 15/11/2005	20.986	68.976		89.962
1.7	2.10710.5.0035	Tec-mob		Regione Toscana	94.000	21.928	d.d. 6626 del 15/11/2005	23.935	78.670		102.605
1.7	2.10710.7.0001	RECTITT		Regione Toscana	140.000	32.658	d.d. 4444 del 11/09/2007	28.765	94.547		123.312
1.7	2.10710.7.0002	PMS		Regione Toscana	227.100	52.976	d.d. 4444 del 11/09/2007	45.682	150.151		195.833
1.7	2.10710.7.0003	E.O.S.		Regione Toscana	200.000	46.654	d.d. 4444 del 11/09/2007	45.480	149.486		194.966

Allegato 2 – Lista dei progetti finanziati 2000-2006
Docup Toscana Obiettivo 2 2000-2006

Misura	Codice Progetto	Titolo	Progetto coerente	Beneficiario	Progetti approvati per misura			Importi certificati			
					Importo ammissibile approvato (euro)	Contributo FESR previsto (euro)	Approvazione (data) gg/mm/aa	Contributo FESR pagato dal beneficiario finale (euro)	Contributo pubblico nazionale (euro)	Contributo privato ammissibile	Spesa Totale (euro)
1.7	2.10710.7.0004	SCoPRiRE Galileo		Regione Toscana	160.000	37.324	d.d. 4444 del 11/09/2007	33.939	111.553		145.492
1.7	2.10710.7.0005	TOSCANA RESTAURO		Regione Toscana	170.000	39.656	d.d. 4444 del 11/09/2007	38.207	125.579		163.785
1.7	2.10710.7.0006	IPNO - Innovation Pole Modelling Network		Regione Toscana	120.000	27.993	d.d. 4444 del 11/09/2007	24.440	80.329		104.769
1.7	2.10710.7.0007	CLUST.IN		Regione Toscana	240.000	55.985	d.d. 4444 del 11/09/2007	48.796	160.386		209.182
1.7	2.10710.7.0008	FILART		Regione Toscana	238.320	55.593	d.d.4444 del 11/09/2007	49.508	162.725		212.233
1.7	2.10710.7.0009	DEEP - Decision E-Policies		Regione Toscana	180.000	41.989	d.d. 4444 del 11/09/2007	38.416	126.267		164.683
1.7	2.10710.7.0010	CeTTO		Regione Toscana	300.000	69.982	d.d. 4444 del 11/09/2007	72.846	239.432		312.277
1.7	2.10710.7.0011	RASENNA		Regione Toscana	132.350	30.874	d.d. 6549 del 27/12/2007	58.885	193.545		252.430
1.7	2.10710.7.0012	OMNIA		Regione Toscana	166.237	38.778	d.d. 4444 del 11/09/2007	38.350	126.050		164.400
1.7	2.10710.7.0013	S.A.S.		Regione Toscana	200.000	46.654	d.d.5813 del 29/11/2007	46.806	153.845		200.651
1.7	2.10710.7.0014	Net.AutoSKA		Regione Toscana	149.800	34.944	d.d.5813 del 29/11/2007	30.534	100.360		130.894
1.7	2.10710.7.0015	M.U.S.E.		Regione Toscana	150.464	35.099	d.d.5813 del 29/11/2007	28.277	92.940		121.217
1.7	2.10710.7.0016	T.E.A.M.		Regione Toscana	141.875	33.096	d.d. 5813 del 29/11/2007	32.566	107.038		139.603
1.7	2.10710.7.0017	C.R.I.A.		Regione Toscana	300.000	69.982	d.d. 5813 del 29/11/2007	63.209	207.758		270.967
1.7	2.10710.7.0018	BASALTO-NET		Regione Toscana	394.155	91.946	d.d.5813 del 29/11/2007	85.105	279.727		364.833
1.7	2.10710.7.0019	ANAEROBIO		Regione Toscana	242.600	56.592	d.d. 5813 del 29/11/2007	51.725	170.012		221.738
1.7	2.10710.7.0020	Tech Net L&M		Regione Toscana	197.625	46.100	d.d.5813 del 29/11/2007	43.386	142.604		185.991
1.7	2.10710.7.0021	ALTERNA		Regione Toscana	385.019	89.814	d.d. 5813 del 29/11/2007	90.088	296.104		386.192
1.7	2.10710.7.0022	AQUA		Regione Toscana	373.850	87.209	d.d.5813 del 29/11/2007	84.780	278.657		363.436
1.7	2.10710.7.0023	IO E TE		Regione Toscana	59.000	13.763	d.d.5813 del 29/11/2007	10.770	35.401		46.171
1.7	2.10710.7.0024	TOMMI		Regione Toscana	222.000	51.786	d.d.5813 del 29/11/2007	46.497	152.828		199.324
1.7	2.10710.7.0025	E.MO.T.I.ON.		Regione Toscana	170.000	39.656	d.d.5813 del 29/11/2007	41.957	137.905		179.862
1.7	2.10710.7.0026	CENTRI		Regione Toscana	240.002	55.986	d.d.5813 del 29/11/2007	44.650	146.757		191.407
1.7	2.10710.7.0027	ReCaTI		Regione Toscana	250.622	58.463	d.d.5813 del 29/11/2007	47.914	157.485		205.398
1.7	2.10710.7.0028	NANOMED		Regione Toscana	313.175	73.055	d.d.5813 del 29/11/2007	73.379	241.184		314.562
1.7	2.10710.7.0029	RELOAD		Regione Toscana	122.722	28.628	d.d. 5813 del 29/11/2007	27.293	89.706		116.998
1.7	2.10710.7.0030	FORMECH		Regione Toscana	120.000	27.993	d.d.5813 del 29/11/2007	25.667	84.363		110.030
1.7	2.10710.7.0031	REMOTE		Regione Toscana	285.130	66.513	d.d.5813 del 29/11/2007	56.683	186.309		242.992
1.7	2.10710.7.0032	RETENUMA-2		Regione Toscana	266.725	62.220	d.d.5813 del 29/11/2007	57.562	189.195		246.757

Allegato 2 – Lista dei progetti finanziati 2000-2006
Docup Toscana Obiettivo 2 2000-2006

Misura	Codice Progetto	Titolo	Progetto coerente	Beneficiario	Progetti approvati per misura			Importi certificati			
					Importo ammissibile approvato (euro)	Contributo FESR previsto (euro)	Approvazione (data) gg/mm/aa	Contributo FESR pagato dal beneficiario finale (euro)	Contributo pubblico nazionale (euro)	Contributo privato ammissibile	Spesa Totale (euro)
1.7	2.10710.7.0033	JITS		Regione Toscana	200.000	46.654	d.d. 5813 del 29/11/2007	43.533	143.085		186.618
1.7	2.10710.7.0034	T.I.M.O.N.A.		Regione Toscana	298.550	69.643	d.d.5813 del 29/11/2007	63.574	208.956		272.529
1.7	2.10710.7.0035	TRAIN-NET		Regione Toscana	271.000	63.217	d.d.5813 del 29/11/2007	61.486	202.093		263.579
1.7	2.10710.7.0036	Programma ARCH.IN.TEC.		Regione Toscana	269.426	62.850	d.d.5813 del 29/11/2007	58.671	192.842		251.513
1.7	2.10710.7.0037	LOGOS		Regione Toscana	205.817	48.011	d.d.5813 del 29/11/2007	42.902	141.011		183.913
1.7	2.10710.7.0038	SISSI		Regione Toscana	189.750	44.263	d.d. 5813 del 29/11/2007	41.191	135.389		176.581
1.7	2.10710.7.0039	PREA		Regione Toscana	34.500	8.048	d.d. 5813 del 29/11/2007	7.123	23.412		30.536
1.7	2.10710.4.0019	TMB		Regione Toscana	18.025	4.205	d.d. 8227 del 23/12/2004	3.656	12.018		15.674
1.7	2.10710.4.0017	Bianca		Regione Toscana	65.837	15.358	d.d.8227 del 23/12/2004	13.421	44.114		57.535
1.7	2.10710.4.0002	Glycolor		Regione Toscana	55.037	12.839	d.d.8227 del 23/12/2004	12.371	40.663		53.034
1.7	2.10710.4.0003	Intat		Regione Toscana	19.425	4.531	d.d.8227 del 23/12/2004	3.619	11.894		15.513
1.7	2.10710.4.0018	Isag		Regione Toscana	72.775	16.976	d.d.8227 del 23/12/2004	15.298	50.282		65.580
1.7	2.10710.4.0006	Depura		Regione Toscana	6.910	1.612	d.d. 8227 del 23/12/2007	1.402	4.608		6.010
1.7	2.10710.4.0007	Hyfiar		Regione Toscana	45.699	10.660	d.d. 8227 del 23/12/2004	10.919	35.889		46.808
1.7	2.10710.4.0008	Ermias		Regione Toscana	2.024	472	d.d.8227 del 23/12/2004	411	1.349		1.760
1.7	2.10710.4.0011	FOS		Regione Toscana	2.760	644	d.d.8227 del 23/12/2004	632	2.077		2.709
1.7	2.10710.4.0015	COD		Regione Toscana	7.475	1.744	d.d. 8227 del 23/12/2004	671	2.206		2.877
1.7	2.10710.4.0016	Biodetex		Regione Toscana	28.400	6.625	d.d. 8227 del 23/12/2004	2.663	8.752		11.415
1.7	2.10710.8.0001	LIFE		Etruria Innovazione Scpa	379.210	88.459	d.d. 4167 del 03/09/2008 e d.d. 4842 del	70.551	170.987	60.901	302.439
1.7	2.10710.8.0002	TP4L - Toscana Photonics4Life		Istituto di fisica applicata "Nello Carrara" - Cnr	355.000	82.812	d.d. 4167 del 03/09/2008 e d.d. 4842 del	83.777	203.043	72.318	359.138
1.7	2.10710.8.0003	RIABILITA		Humanware Srl	124.225	28.978	d.d. 4167 del 03/09/2008 e d.d. 4842 del	21.744	52.699	18.770	93.213
1.7	2.10710.8.0004	BAMBOO ITT		Ente Parco Naturale di Migliarino, San Rossore, Massaciuccoli	173.428	40.456	d.d. 4167 del 03/09/2008 e d.d. 4842 del 07/10/2008	105.317	255.248	90.912	451.478
1.7	2.10710.8.0005	RAE3		Cooperativa sociale giovanile del lavoro	243.026	56.691	d.d. 4167 del 03/09/2008 e d.d. 4842 del	53.791	130.369	46.434	230.594
1.7	2.10710.8.0006	HEALTHY		P&I Srl	103.700	24.190	d.d. 4167 del 03/09/2008 e d.d. 4842 del	16.840	40.813	14.536	72.190

Allegato 2 – Lista dei progetti finanziati 2000-2006
Docup Toscana Obiettivo 2 2000-2006

Misura	Codice Progetto	Titolo	Progetto coerente	Beneficiario	Progetti approvati per misura			Importi certificati			
					Importo ammissibile approvato (euro)	Contributo FESR previsto (euro)	Approvazione (data) gg/mm/aa	Contributo FESR pagato dal beneficiario finale (euro)	Contributo pubblico nazionale (euro)	Contributo privato ammissibile	Spesa Totale (euro)
1.7	2.10710.8.0007	PiTuscany		Next Technology Tecnotessile - Società nazionale di ricerca srl	20.355	4.748	d.d. 4842 del 07/10/2008	4.876	11.817	4.209	20.902
1.7	2.10710.8.0008	ESSETRE		Associazione degli industriali della Provincia di Lucca	527.088	122.955	d.d. 4842 del 07/10/2008	105.825	256.479	91.350	453.655
1.7	2.10710.8.0009	S&SSION		Amtec Spa	359.171	83.785	d.d. 4842 del 07/10/2008	89.249	216.304	77.041	382.594
1.7	2.10710.8.0010	ABOVE		El.en. Spa	290.000	67.649	d.d. 4842 del 07/10/2008	69.542	168.544	60.030	298.116
1.7	2.10710.8.0011	TRA.S.P.		Consorzio Centopercento Italiano	283.000	66.016	d.d. 4842 del 07/10/2008	66.001	159.960	56.973	282.933
1.7	2.10710.8.0012	TRACK		Contest - Consorzio Tecnologie speciali Scrl	336.000	78.380	d.d. 4842 del 07/10/2008	34.101	82.647	29.436	146.183
1.7	2.10710.8.0013	SISA		Fondazione per il clima e la sostenibilità	39.779	9.279	d.d. 4842 del 07/10/2008	9.378	22.728	8.095	40.201
1.7	2.10710.8.0014	RADICI		Istituto di Biometeorologia - CNR	123.526	28.815	d.d. 4842 del 07/10/2008	31.084	75.335	26.832	133.252
1.7	2.10710.8.0015	NAUTILAB		Daxo Srl	375.150	87.512	d.d. 4842 del 07/10/2008	100.365	243.245	86.637	430.246
1.7	2.10710.8.0016	TI-POT 2		Consorzio Le città delle pietre ornamentali	246.580	57.520	d.d. 4842 del 07/10/2008	60.318	146.186	52.067	258.571
1.7	2.10710.8.0017	C.S.B.		Consorzio Polo Tecnologico della Magona	219.750	51.262	d.d. 4842 del 07/10/2008	51.381	124.528	44.353	220.263
1.7	2.10710.8.0018	Sa.Rete		Tipografia Rossi di Rossi Gianfranco & C. s.n.c.	85.808	20.017	d.d. 4842 del 07/10/2008	14.642	35.487	12.639	62.768
1.7	2.10710.8.0019	e.cria		Airone Consulting Srl	190.000	44.322	d.d. 4842 del 07/10/2008	94.399	228.786	81.487	404.671
1.7	2.10710.8.0020	B.P.T.S.		Associazione degli industriali dela Provincia di Arezzo	38.663	9.019	d.d. 4842 del 07/10/2008	8.573	20.778	7.401	36.752
1.7	2.10710.8.0021	CLOVER		MemEx Srl	310.795	72.500	d.d. 4842 del 07/10/2008	70.104	169.905	60.515	300.524
1.7	2.10710.8.0022	SHAPE-ME		Tesimag Srl	345.700	80.642	d.d. 4842 del 07/10/2008	77.586	188.037	66.973	332.596
1.7	2.10710.8.0023	TRAMA		Tevan Srl	358.530	83.635	d.d. 4842 del 07/10/2008	82.881	200.871	71.544	355.296
1.7	2.10710.8.0024	WASTE2POWER		Laboratori Archa Srl	230.300	53.723	d.d. 4842 del 07/10/2008	54.226	131.422	46.809	232.456
1.7	2.10710.8.0025	Times		Consorzio Zenit Scrl	334.339	77.992	d.d. 4842 del 07/10/2008	78.057	189.180	67.380	334.617
1.7	2.10710.8.0026	OSMOSYS		Technomia Srl	83.850	19.560	d.d. 4842 del 07/10/2008	22.618	54.817	19.524	96.960
1.7	2.10710.8.0027	R.E.NE.W.		Cosvig Srl	370.825	86.503	d.d. 4842 del 07/10/2008	88.576	214.674	76.461	379.711
1.7	2.10710.8.0028	S.T.R. - Sistema Toscana Restauro		Artex Scrl	198.000	46.188	d.d. 4842 del 07/10/2008	44.771	108.508	38.647	191.927
1.7	2.10710.8.0029	COMETA		Ires Toscana	190.000	44.322	d.d. 4842 del 07/10/2008	43.797	106.148	37.807	187.751

Allegato 2 – Lista dei progetti finanziati 2000-2006
Docup Toscana Obiettivo 2 2000-2006

Misura	Codice Progetto	Titolo	Progetto coerente	Beneficiario	Progetti approvati per misura			Importi certificati			
					Importo ammissibile approvato (euro)	Contributo FESR previsto (euro)	Approvazione (data) gg/mm/aa	Contributo FESR pagato dal beneficiario finale (euro)	Contributo pubblico nazionale (euro)	Contributo privato ammissibile	Spesa Totale (euro)
1.7	2.10710.8.0030	REICA		Eurobic Toscana Sud	522.000	121.768	d.d. 4842 del 07/10/2008	116.849	283.198	100.867	500.914
1.7	2.10710.8.0031	PROMETEO		Confindustria Toscana Servizi Srl	835.150	194.817	d.d. 4842 del 07/10/2008	196.179	475.462	169.346	840.986
1.7	2.10710.8.0032	Virgoal 2.0 PLUS		Softec Spa	494.813	115.426	d.d. 4842 del 07/10/2008	119.655	289.996	103.288	512.939
1.7	2.10710.8.0033	ArcheOn-Line		Archeoval Società cooperativa	165.485	38.603	d.d. 4842 del 07/10/2008	38.737	93.883	33.438	166.059
1.7	2.10710.8.0034	PER_TRASLA		I.M.M. CARRARA	76.650	17.880	d.d. 4842 del 07/10/2008	17.138	41.536	14.794	73.467
1.7	2.10720.3.0001	HTOMED		REGIONE TOSCANA	95.000	23.750	D.D 8801 del 17/12/2003 e DD 102 del 19/01/2004	26.122	78.365		104.486
1.7	2.10720.3.0002	META		REGIONE TOSCANA	261.225	65.306	D.D 8801 del 17/12/2003 e DD 102 del 19/01/2004	62.608	187.825		250.433
1.7	2.10720.3.0003	N.B.A.		REGIONE TOSCANA	154.955	38.739	D.D 8801 del 17/12/2003 e DD 102 del 19/01/2004	39.045	117.136		156.181
1.7	2.10720.3.0005	REFORM		REGIONE TOSCANA	27.350	6.838	D.D 8801 del 17/12/2003 e DD 102 del 19/01/2004	6.617	19.852		26.469
1.7	2.10720.3.0006	CLIO		REGIONE TOSCANA	200.000	50.000	D.D 8801 del 17/12/2003 e DD 102 del 19/01/2004	50.250	150.751		201.001
1.7	2.10720.3.0007	OPENLAB		REGIONE TOSCANA	210.000	52.500	D.D 8801 del 17/12/2003 e DD 102 del 19/01/2004	52.514	157.542		210.055
1.7	2.10720.3.0008	ARAC		REGIONE TOSCANA	30.000	7.500	D.D 8801 del 17/12/2003 e DD 102 del 19/01/2004	7.116	21.347		28.462
1.7	2.10720.5.0001	Rete Amiata Grossetano (commercio di vicinato)		Regione Toscana	30.000	1.191	D.D. 4420/2004	1.191	28.809		30.000
1.7	2.10720.5.0002	Rete Amiata Grossetano (Vetrina Toscana a Tavola)		Regione Toscana	9.900	393	D.D. 4420/2004	393	9.507		9.900
1.7	2.10720.5.0003	Emporio Seggiano		Regione Toscana	7.000	278	D.D. 4420/2004	278	6.722		7.000
1.7	2.10720.5.0004	Emporio Santa Fiora		Regione Toscana	5.000	199	D.D. 4420/2004	199	4.801		5.000
1.7	2.10720.5.0005	Emporio Bagnoli (Arcidosso)		Regione Toscana	7.000	278	D.D. 4420/2004	278	6.722		7.000
1.7	2.10720.5.0006	CCN di Capalbio		Regione Toscana	10.000	397	D.D. 4420/2004	397	9.603		10.000
1.7	2.10720.5.0007	CCN di Castiglione della Pescaia		Regione Toscana	10.000	397	D.D. 4420/2004	397	9.603		10.000
1.7	2.10720.5.0008	CCN di Follonica		Regione Toscana	25.000	993	D.D. 4420/2004	993	24.007		25.000
1.7	2.10720.5.0009	CCN di Grosseto		Regione Toscana	40.000	1.588	D.D. 4420/2004	1.588	38.412		40.000
1.7	2.10720.5.0010	CCN di Saturnia (Manciano)		Regione Toscana	10.000	397	D.D. 4420/2004	397	9.603		10.000
1.7	2.10720.5.0011	CCN di Massa Marittima		Regione Toscana	10.000	397	D.D. 4420/2004	397	9.603		10.000
1.7	2.10720.5.0012	CCN di Roccastrada		Regione Toscana	17.000	675	D.D. 4420/2004	675	16.325		17.000
1.7	2.10720.5.0013	Rete di Capoliveri		Regione Toscana	15.000	596	D.D. 4420/2004	596	14.404		15.000
1.7	2.10720.5.0014	CCN di Collesalveti		Regione Toscana	10.000	397	D.D. 4420/2004	397	9.603		10.000
1.7	2.10720.5.0015	Rete di Livorno		Regione Toscana	24.000	953	D.D. 4420/2004	953	23.047		24.000
1.7	2.10720.5.0016	CCN di Piombino		Regione Toscana	16.000	635	D.D. 4420/2004	635	15.365		16.000
1.7	2.10720.5.0017	CCN di Portoferraio		Regione Toscana	38.000	1.509	D.D. 4420/2004	1.509	36.491		38.000
1.7	2.10720.5.0018	CCN di Rosignano		Regione Toscana	20.000	794	D.D. 4420/2004	794	19.206		20.000
1.7	2.10720.5.0019	CCN di San Vincenzo		Regione Toscana	44.258	1.757	D.D. 4420/2004	1.757	42.501		44.258
1.7	2.10720.5.0020	CCN di Suvereto		Regione Toscana	12.000	476	D.D. 4420/2004	476	11.524		12.000
1.7	2.10720.5.0021	CCN di Venturina		Regione Toscana	7.900	314	D.D. 4420/2004	314	7.586		7.900
1.7	2.10720.5.0022	CCN di Carrara		Regione Toscana	30.000	1.191	D.D. 4420/2004	1.191	28.809		30.000
1.7	2.10720.5.0023	CCN di Fivizzano		Regione Toscana	11.000	437	D.D. 4420/2004	437	10.563		11.000
1.7	2.10720.5.0024	CCN di Licciana Nardi		Regione Toscana	15.500	615	D.D. 4420/2004	615	14.885		15.500
1.7	2.10720.5.0025	CCN di Massa		Regione Toscana	36.000	1.429	D.D. 4420/2004	1.429	34.571		36.000

Allegato 2 – Lista dei progetti finanziati 2000-2006
Docup Toscana Obiettivo 2 2000-2006

Misura	Codice Progetto	Titolo	Progetto coerente	Beneficiario	Progetti approvati per misura			Importi certificati			
					Importo ammissibile approvato (euro)	Contributo FESR previsto (euro)	Approvazione (data) gg/mm/aa	Contributo FESR pagato dal beneficiario finale (euro)	Contributo pubblico nazionale (euro)	Contributo privato ammissibile	Spesa Totale (euro)
1.7	2.10720.5.0026	Rete Massa-Carrara-Montignoso		Regione Toscana	90.000	3.573	D.D. 4420/2004	3.573	86.427		90.000
1.7	2.10720.5.0027	Rete Cutigliano		Regione Toscana	20.000	794	D.D. 4420/2004	794	19.206		20.000
1.7	2.10720.5.0028	CCN di Cutigliano		Regione Toscana	12.488	496	D.D. 4420/2004	496	11.993		12.488
1.7	2.10720.5.0029	CCN di San Marcello Pistoiese		Regione Toscana	14.999	595	D.D. 4420/2004	595	14.403		14.999
1.7	2.10720.5.0030	CCN dell'Abetone		Regione Toscana	12.499	496	D.D. 4420/2004	496	12.003		12.499
1.7	2.10720.5.0031	Rete Amiata Senese		Regione Toscana	55.000	2.184	D.D. 4420/2004	2.184	52.816		55.000
1.7	2.10720.5.0032	CCN di Sinalunga		Regione Toscana	15.000	596	D.D. 4420/2004	596	14.404		15.000
1.7	2.10720.5.0033	CCN di Rapolano Terme		Regione Toscana	15.000	596	D.D. 4420/2004	596	14.404		15.000
1.7	2.10720.5.0034	Rete di Cecina		Regione Toscana	22.000	873	D.D. 4420/2004	873	21.127		22.000
1.7	1.10710.3.0001	Format		Regione Toscana	497.942	109.845	Simone Sorbi, dd 37697 1452 - Simone Sorbi, dd 37819 4221	97.309	343.805		441.114
1.7	1.10710.5.0001	Mida		Regione Toscana	86.283	19.034	d.d. 6626 del 15/11/2005	33.345	117.811		151.156
1.7	1.10710.5.0002	Nemo		Regione Toscana	25.000	5.515	d.d. 6626 del 15/11/2005	6.393	22.586		28.978
1.7	1.10710.5.0003	Tecna		Regione Toscana	24.000	5.294	d.d. 6626 del 15/11/2005	4.825	17.048		21.873
1.7	1.10710.5.0004	Nano Rss		Regione Toscana	35.000	7.721	d.d. 6626 del 15/11/2005	6.864	24.250		31.114
1.7	1.10710.5.0005	Isattem		Regione Toscana	25.000	5.515	d.d. 6626 del 15/11/2005	4.808	16.988		21.796
1.7	1.10710.5.0006	Nadia		Regione Toscana	20.000	4.412	d.d. 6626 del 15/11/2005	3.945	13.937		17.881
1.7	1.10710.5.0007	Naturaltex		Regione Toscana	40.000	8.824	d.d. 6626 del 15/11/2005	7.773	27.464		35.237
1.7	1.10710.5.0010	Reknoma		Regione Toscana	120.000	26.472	d.d. 6626 del 15/11/2005	25.003	88.340		113.344
1.7	1.10710.5.0011	Riduco		Regione Toscana	4.600	1.015	d.d. 6626 del 15/11/2005	1.032	3.647		4.679
1.7	1.10710.5.0012	Toscana Life Sciences		Regione Toscana	8.000	1.765	d.d. 6626 del 15/11/2005	1.627	5.750		7.377
1.7	1.10710.5.0016	Innotex		Regione Toscana	50.000	11.030	d.d. 6626 del 15/11/2005	9.939	35.114		45.052
1.7	1.10710.5.0018	T2mp		Regione Toscana	9.000	1.985	d.d. 6626 del 15/11/2005	1.855	6.554		8.410
1.7	1.10710.5.0020	Optonet		Regione Toscana	10.000	2.206	d.d. 6626 del 15/11/2005	2.628	9.283		11.911
1.7	1.10710.5.0021	Retenuma		Regione Toscana	8.000	1.765	d.d. 6626 del 15/11/2005	1.628	5.752		7.380
1.7	1.10710.5.0022	Ti-pot		Regione Toscana	25.000	5.515	d.d. 6626 del 15/11/2005	5.699	20.136		25.836
1.7	1.10710.5.0024	Retrain		Regione Toscana	8.000	1.765	d.d. 6626 del 15/11/2005	1.715	6.060		7.775
1.7	1.10710.5.0025	TTS		Regione Toscana	6.000	1.324	d.d. 6626 del 15/11/2005	531	1.876		2.406
1.7	1.10710.5.0027	Taste		Regione Toscana	10.000	2.206	d.d. 6626 del 15/11/2005	1.984	7.011		8.996
1.7	1.10710.5.0029	Nautech		Regione Toscana	7.000	1.544	d.d. 6626 del 15/11/2005	1.384	4.889		6.273
1.7	1.10710.5.0030	E-logistica		Regione Toscana	7.000	1.544	d.d. 6626 del 15/11/2005	1.547	5.466		7.013
1.7	1.10710.5.0031	Prom-itt		Regione Toscana	10.000	2.206	d.d. 6626 del 15/11/2005	1.658	5.856		7.514
1.7	1.10710.5.0036	Macroinn		Regione Toscana	131.000	28.898	d.d. 6626 del 15/11/2005	26.972	95.294		122.266

Allegato 2 – Lista dei progetti finanziati 2000-2006
Docup Toscana Obiettivo 2 2000-2006

Misura	Codice Progetto	Titolo	Progetto coerente	Beneficiario	Progetti approvati per misura			Importi certificati			
					Importo ammissibile approvato (euro)	Contributo FESR previsto (euro)	Approvazione (data) gg/mm/aa	Contributo FESR pagato dal beneficiario finale (euro)	Contributo pubblico nazionale (euro)	Contributo privato ammissibile	Spesa Totale (euro)
1.7	1.10710.5.0035	Tec-mob		Regione Toscana	4.000	882	d.d. 6626 del 15/11/2005	993	3.509		4.502
1.7	1.10710.7.0002	PMS		Regione Toscana	3.768	831	d.d. 4444 del 11/09/2007	1.467	5.183		6.650
1.7	1.10710.7.0012	OMNIA		Regione Toscana	17.950	3.960	d.d. 4444 del 11/09/2007	3.837	13.556		17.393
1.7	1.10710.7.0022	AQUA		Regione Toscana	8.700	1.919	d.d. 5813 del 29/11/2007	1.705	6.025		7.730
1.7	1.10710.7.0028	NANOMED		Regione Toscana	5.000	1.103	d.d. 5813 del 29/11/2007	1.055	3.727		4.782
1.7	1.10710.7.0038	SISSI		Regione Toscana	498.500	109.968	d.d. 5813 del 29/11/2007	99.423	351.274		450.698
1.7	1.10710.7.0039	PREA		Regione Toscana	180.750	39.873	d.d. 5813 del 29/11/2007	35.503	125.436		160.940
1.7	1.10710.7.0040	REMIIV		Regione Toscana	342.250	75.500	d.d. 6549 del 27/12/2007	67.995	240.234		308.229
1.7	1.10710.7.0041	PRAGMA		Regione Toscana	650.000	143.389	d.d. 5813 del 29/11/2007	147.568	521.374		668.942
1.7	1.10710.4.0019	TMB		Regione Toscana	17.938	3.957	d.d. 8227 del 23/12/2007	3.957	13.981		17.938
1.7	1.10710.4.0002	Glycolor		Regione Toscana	22.963	5.066	d.d. 8227 del 23/12/2004	4.847	17.126		21.974
1.7	1.10710.4.0004	I Draco		Regione Toscana	37.847	8.349	d.d. 8227 del 23/12/2004	7.488	26.456		33.944
1.7	1.10710.4.0003	Intat		Regione Toscana	41.175	9.083	d.d. 8227 del 23/12/2004	3.844	13.582		17.426
1.7	1.10710.4.0001	H2		Regione Toscana	68.000	15.001	d.d. 8227 del 23/12/2004	15.009	53.027		68.036
1.7	1.10710.4.0005	Renuma		Regione Toscana	59.349	13.092	d.d. 8227 del 23/12/2004	11.838	41.827		53.665
1.7	1.10710.4.0006	Depura		Regione Toscana	17.644	3.892	d.d. 8227 del 23/12/2004	3.844	13.582		17.426
1.7	1.10710.4.0007	Hyfiar		Regione Toscana	115	25	d.d. 8227 del 23/12/2004	22	78		100
1.7	1.10710.4.0008	Ermas		Regione Toscana	62.276	13.738	d.d. 8227 del 23/12/2004	12.812	45.267		58.080
1.7	1.10710.4.0009	M.I.D.A.		Regione Toscana	32.586	7.188	d.d. 8227 del 23/12/2004	6.644	23.474		30.118
1.7	1.10710.4.0010	Tris		Regione Toscana	45.481	10.033	d.d. 8227 del 23/12/2004	9.884	34.921		44.805
1.7	1.10710.4.0011	FOS		Regione Toscana	20.212	4.459	d.d. 8227 del 23/12/2004	3.929	13.882		17.812
1.7	1.10710.4.0012	BioGalv		Regione Toscana	8.165	1.801	d.d. 8227 del 23/12/2004	1.566	5.534		7.100
1.7	1.10710.4.0013	DulVit		Regione Toscana	11.063	2.441	d.d. 8227 del 23/12/2004	2.246	7.935		10.181
1.7	1.10710.4.0014	TRS		Regione Toscana	19.000	4.191	d.d. 8227 del 23/12/2004	3.078	10.875		13.954
1.7	1.10710.4.0015	COD		Regione Toscana	22.280	4.915	d.d. 8227 del 23/12/2004	4.999	17.661		22.660
1.7	1.10710.4.0016	Biodetex		Regione Toscana	27.600	6.089	d.d. 8227 del 23/12/2004	5.838	20.628		26.466
1.7	1.10710.4.0020	Hydroshoe		Regione Toscana	60.000	13.236	d.d. 8227 del 23/12/2004	11.527	40.726		52.253
1.7	1.10710.8.0001	LIFE		ETRURIA INNOVAZIONE SCPA	30.360	6.697	d.d. 4167 del 03/09/2008 e d.d. 4842 del	6.970	16.699	7.929	31.598

Allegato 2 – Lista dei progetti finanziati 2000-2006
Docup Toscana Obiettivo 2 2000-2006

Misura	Codice Progetto	Titolo	Progetto coerente	Beneficiario	Progetti approvati per misura			Importi certificati			
					Importo ammissibile approvato (euro)	Contributo FESR previsto (euro)	Approvazione (data) gg/mm/aa	Contributo FESR pagato dal beneficiario finale (euro)	Contributo pubblico nazionale (euro)	Contributo privato ammissibile	Spesa Totale (euro)
1.7	1.10710.8.0002	TP4L - Toscana Photonics4Life		Istituto di fisica applicata "Nello Carrara" - Cnr	23.000	5.074	d.d. 4167 del 03/09/2008 e d.d. 4842 del	5.184	12.420	5.897	23.501
1.7	1.10710.8.0003	RIABILITA		Humanware Srl	261.613	57.711	d.d. 4167 del 03/09/2008 e d.d. 4842 del	58.289	139.638	66.305	264.233
1.7	1.10710.8.0004	BAMBOO ITT		Ente Parco Naturale di Migliarino, San Rossore, Massaciuccoli	144.972	31.981	d.d. 4167 del 03/09/2008 e d.d. 4842 del 07/10/2008	12.213	29.259	13.893	55.365
1.7	1.10710.8.0005	RAE3		Cooperativa sociale giovanile del lavoro	8.049	1.776	d.d. 4167 del 03/09/2008 e d.d. 4842 del	1.782	4.268	2.027	8.076
1.7	1.10710.8.0006	HEALTHY		P&I Srl	140.420	30.976	d.d. 4167 del 03/09/2008 e d.d. 4842 del	21.684	51.945	24.665	98.294
1.7	1.10710.8.0007	PiTuscany		Next Technology Tecnotessile - Società nazionale di ricerca srl	367.686	81.111	d.d. 4842 del 07/10/2008	82.864	198.509	94.259	375.632
1.7	1.10710.8.0008	ESSETRE		Associazione degli industriali della Provincia di Lucca	118.345	26.107	d.d. 4842 del 07/10/2008	37.517	89.875	42.676	170.067
1.7	1.10710.8.0009	S&SSION		Amtec Spa	34.500	7.611	d.d. 4842 del 07/10/2008	7.573	18.142	8.615	34.330
1.7	1.10710.8.0010	ABOVE		El.en. Spa	50.000	11.030	d.d. 4842 del 07/10/2008	7.236	17.335	8.231	32.803
1.7	1.10710.8.0011	TRA.S.P.		Consorzio Centopercento Italiano	34.500	7.611	d.d. 4842 del 07/10/2008	7.909	18.948	8.997	35.854
1.7	1.10710.8.0012	TRACK		Contest - Consorzio Tecnologie speciali Srl	15.000	3.309	d.d. 4842 del 07/10/2008	3.495	8.372	3.975	15.842
1.7	1.10710.8.0013	SISA		Fondazione per il clima e la sostenibilità	63.079	13.915	d.d. 4842 del 07/10/2008	14.048	33.653	15.979	63.680
1.7	1.10710.8.0014	RADICI		Istituto di Biometeorologia - CNR	120.327	26.544	d.d. 4842 del 07/10/2008	86.968	208.341	98.928	394.237
1.7	1.10710.8.0015	NAUTILAB		Daxo Srl	144.900	31.965	d.d. 4842 del 07/10/2008	21.517	51.547	24.476	97.541
1.7	1.10710.8.0018	Sa.Rete		Tipografia Rossi di Rossi Gianfranco & C. s.n.c.	63.595	14.029	d.d. 4842 del 07/10/2008	14.878	35.641	16.923	67.442
1.7	1.10710.8.0019	e.cria		Airone Consulting Srl	211.000	46.546	d.d. 4842 del 07/10/2008	50.811	121.724	57.799	230.334
1.7	1.10710.8.0020	B.P.T.S.		Associazione degli industriali della Provincia di Arezzo	199.350	43.976	d.d. 4842 del 07/10/2008	41.401	99.180	47.094	187.674
1.7	1.10710.8.0035	VIVE		West System Srl	317.160	69.965	d.d. 4842 del 07/10/2008	76.121	182.356	86.589	345.065
1.7	1.10710.8.0025	T.imes		Consorzio Zenit Srl	18.030	3.977	d.d. 4842 del 07/10/2008	3.977	9.526	4.523	18.026
1.7	1.10710.8.0026	OSMOSYS		Technomia Srl	138.677	30.592	d.d. 4842 del 07/10/2008	26.755	64.093	30.434	121.282
1.7	1.10710.8.0036	INCUBA.TO.RE.		Polo tecnologico di Navacchio Spa	155.140	34.224	d.d. 4842 del 07/10/2008	35.077	84.030	39.900	159.007

Allegato 2 – Lista dei progetti finanziati 2000-2006
Docup Toscana Obiettivo 2 2000-2006

Misura	Codice Progetto	Titolo	Progetto coerente	Beneficiario	Progetti approvati per misura			Importi certificati			
					Importo ammissibile approvato (euro)	Contributo FESR previsto (euro)	Approvazione (data) gg/mm/aa	Contributo FESR pagato dal beneficiario finale (euro)	Contributo pubblico nazionale (euro)	Contributo privato ammissibile	Spesa Totale (euro)
1.7	1.10710.8.0030	REICA		Eurobic Toscana Sud	48.000	10.589	d.d. 4842 del 07/10/2008	11.954	28.636	13.598	54.188
1.7	1.10710.8.0032	Virgoal 2.0 PLUS		Softec Spa	7.475	1.649	d.d. 4842 del 07/10/2008	1.852	4.436	2.106	8.393
1.7	1.10720.3.0001	FITOMED		REGIONE TOSCANA	5.000	1.250	D.D 8801 del 17/12/2003 e DD 102 del 19/01/2004	1.000	3.000		4.000
1.7	1.10720.3.0002	META		REGIONE TOSCANA	31.625	7.906	D.D 8801 del 17/12/2003 e DD 102 del 19/01/2004	9.091	27.274		36.365
1.7	1.10720.3.0003	N.B.A.		REGIONE TOSCANA	45.045	11.261	D.D 8801 del 17/12/2003 e DD 102 del 19/01/2004	11.262	33.785		45.046
1.7	1.10720.3.0004	PRATOLAB		REGIONE TOSCANA	67.000	16.750	D.D 8801 del 17/12/2003 e DD 102 del 19/01/2004	16.758	50.274		67.031
1.7	1.10720.3.0005	REFORM		REGIONE TOSCANA	272.650	68.163	D.D 8801 del 17/12/2003 e DD 102 del 19/01/2004	67.490	202.471		269.961
1.7	1.10720.3.0007	OPENLAB		REGIONE TOSCANA	47.400	11.850	D.D 8801 del 17/12/2003 e DD 102 del 19/01/2004	12.090	36.271		48.362
1.7	1.10720.3.0008	ARAC		REGIONE TOSCANA	95.804	23.951	D.D 8801 del 17/12/2003 e DD 102 del 19/01/2004	27.643	82.929		110.573
1.7	1.10720.5.0001	CCN di Loro Ciuffenna		Regione Toscana	17.997	1.158	D.D. 4420/2004	1.158	16.839		17.997
1.7	1.10720.5.0002	CCN di Campi Bisenzio		Regione Toscana	28.000	1.802	D.D. 4420/2004	1.802	26.198		28.000
1.7	1.10720.5.0003	CCN di Greve in Chianti		Regione Toscana	9.000	579	D.D. 4420/2004	579	8.421		9.000
1.7	1.10720.5.0004	CCN di Pontassieve		Regione Toscana	36.927	2.376	D.D. 4420/2004	2.376	34.551		36.927
1.7	1.10720.5.0005	CCN di Lari		Regione Toscana	20.000	1.287	D.D. 4420/2004	1.287	18.713		20.000
1.7	1.10720.5.0006	Rete Monte Pisano		Regione Toscana	22.581	1.453	D.D. 4420/2004	1.453	21.128		22.581
1.7	1.10720.5.0007	CCN Pisa (Vivere la città)		Regione Toscana	32.167	2.070	D.D. 4420/2004	2.070	30.097		32.167
1.7	1.10720.5.0008	Rete di Ponsacco		Regione Toscana	9.964	641	D.D. 4420/2004	641	9.323		9.964
1.7	1.10720.5.0009	Rete di Pontedera		Regione Toscana	9.992	643	D.D. 4420/2004	643	9.349		9.992
1.7	1.10720.5.0010	Rete Val di Cecina		Regione Toscana	28.280	1.820	D.D. 4420/2004	1.820	26.460		28.280
1.7	1.10720.5.0011	CCN Prato (S. Paolo)		Regione Toscana	59.999	3.861	D.D. 4420/2004	3.861	56.139		59.999
1.7	1.10720.5.0012	CCN Prato (Crocevia)		Regione Toscana	120.276	7.739	D.D. 4420/2004	7.739	112.537		120.276
1.7	1.10720.5.0013	CCN Prato (S. Trinita)		Regione Toscana	39.998	2.574	D.D. 4420/2004	2.574	37.424		39.998
1.7	1.10720.5.0014	CCN Prato (Borgo al Cornio)		Regione Toscana	39.998	2.574	D.D. 4420/2004	2.574	37.424		39.998
1.7	1.10720.5.0015	CCN di Quarrata		Regione Toscana	20.000	1.287	D.D. 4420/2004	1.287	18.713		20.000
		Totale Misura 1.7			31.050.460	6.968.331		6.868.741	21.178.330	2.575.634	30.622.705
1.8	2.10800.3.0013	ISAC (pannelli ad alto isolamento acustico)		Al.ci.nav.(allestimenti civili e navali) S.c.a.r.l.	46.042	5.755	Decreto Dirigente Regione Toscana 961 14/02/2003 - -	5.755	17.266		23.021
1.8	2.10800.3.0052	Messa a punto di tecniche di applicazione su scala produttiva di metodi per la speciazione di metalli pesanti e composti organici		AMBIENTE SCRL	101.322	12.665	Decreto Dirigente Regione Toscana 1453 17/03/2003 - -	12.665	37.996		50.661
1.8	2.10800.3.0011	MA.RI.FU. Ricerca e sperimentazione di materiali di riciclo per la realizzazione di pannelli plastici, con bassa emissione di fumi tossici in caso di incendio		BENCORE S.R.L.	96.516	10.070	Decreto Dirigente Regione Toscana 961 14/02/2003 - -	10.070	30.211		40.282
1.8	2.10800.3.0007	Scoppiatrice per lastre di grandi dimensioni		A. BENETTI MACCHINE SRL	151.000	15.100	Decreto Dirigente Regione Toscana 961 14/02/2003 - -	15.100	45.300		60.400

Allegato 2 – Lista dei progetti finanziati 2000-2006
Docup Toscana Obiettivo 2 2000-2006

Misura	Codice Progetto	Titolo	Progetto coerente	Beneficiario	Progetti approvati per misura			Importi certificati			
					Importo ammissibile approvato (euro)	Contributo FESR previsto (euro)	Approvazione (data) gg/mm/aa	Contributo FESR pagato dal beneficiario finale (euro)	Contributo pubblico nazionale (euro)	Contributo privato ammissibile	Spesa Totale (euro)
1.8	2.10800.3.0056	Nuova tecnologia di smaltimento dei reflui nella produzione di bentoniti organofile		BENTEC SPA	87.500	10.938	Decreto Dirigente Regione Toscana 1453 17/03/2003 - - -	10.938	32.813		43.750
1.8	2.10800.3.0019	Innovazione di ciclo per coltivare le cave di marmo con introduzione di sistemi per ottimizzazione di gestione dei rifiuti e dell'energia		CAVA Z SRL	100.000	10.000	Decreto Dirigente Regione Toscana 961 14/02/2003 - - -	10.000	30.000		40.000
1.8	2.10800.3.0046	ARCHIMEDES 2003		CELVER ELETTRONICA S.R.L.	65.615	6.562	Decreto Dirigente Regione Toscana 1453 17/03/2003 - - -	6.562	19.685		26.246
1.8	2.10800.3.0032	Studio progettazione e realizzazione di un ricevitore radar integrato		ELDES S.r.l.	130.176	14.076	Decreto Dirigente Regione Toscana 961 14/02/2003 - - -	14.076	42.229		56.305
1.8	2.10800.3.0050	EDIPO: SISTEMA MONITORAGGIO REMOTO ARITMIE CARDIACHE		ERMEC SRL	105.586	9.239	Decreto Dirigente Regione Toscana 1453 17/03/2003 - - -	9.239	27.716		36.955
1.8	2.10800.3.0071	RIGENERAZIONE SOLUZIONI ACIDE DI DECAPAGGIO		EUROPA METALLI SPA	94.955	11.869	Decreto Dirigente Reg. Toscana 22/04/1905 09/04/2003 - - -	11.869	35.608		47.478
1.8	2.10800.3.0002	Sistema ottico multispettrale per la diagnosi precoce dei tumori cutanei		Flyby s.r.l.	154.000	18.525	Decreto Dirigente Regione Toscana 961 14/02/2003 - - -	9.263	27.788		37.050
1.8	2.10800.3.0034	Studio, progettazione e realizzazione di un sistema di essiccazione per stampi per fusione a cera persa		FONDERIA ARTISTICA MARIANI S.r.l.	82.876	7.697	Decreto Dirigente Regione Toscana 961 14/02/2003 - - -	7.697	23.090		30.787
1.8	2.10800.3.0022	Sistema gestionale integrato		GASPARI E MENOTTI SPA	131.250	13.125	Decreto Dirigente Regione Toscana 961 14/02/2003 - - -	13.125	39.375		52.500
1.8	2.10800.3.0039	PCR - HPV PER CYTO SCREEN		HOSPITEX DIAGNOSTICS SRL	145.810	16.404	Decreto Dirigente Regione Toscana 1453 17/03/2003 - - -	16.404	49.211		65.614
1.8	2.10800.3.0037	Nuovi tubi in polietilene con elevata resistenza alla fiamma		IDROTHERM 2000 srl	103.023	10.302	Decreto Dirigente Regione Toscana 1453 17/03/2003 - - -	10.302	30.907		41.209
1.8	2.10800.3.0058	SISTEMA DI ACQUISIZIONE ED EMISSIONE DIGITALE PER APPLICAZIONI TELEVISIVE		INDELT COSTRUZIONI ELETTRONICHE SPA	106.161	9.289	Decreto Dirigente Regione Toscana 1453 17/03/2003 - - -	9.289	27.867		37.156
1.8	2.10800.3.0014	X-PECTION		ITALRAY SRL	155.000	13.563	Decreto Dirigente Regione Toscana 961 14/02/2003 - - -	13.563	40.688		54.250
1.8	2.10800.3.0023	Evoluzioni della localizzazione e identificazione di cassonetti per rifiuti solidi urbani (Elicriso)		KAYSER ITALIA SRL	121.232	14.531	Decreto Dirigente Regione Toscana 961 14/02/2003 - - -	14.531	43.593		58.124

Allegato 2 – Lista dei progetti finanziati 2000-2006

Docup Toscana Obiettivo 2 2000-2006

Misura	Codice Progetto	Titolo	Progetto coerente	Beneficiario	Progetti approvati per misura			Importi certificati			
					Importo ammissibile approvato (euro)	Contributo FESR previsto (euro)	Approvazione (data) gg/mm/aa	Contributo FESR pagato dal beneficiario finale (euro)	Contributo pubblico nazionale (euro)	Contributo privato ammissibile	Spesa Totale (euro)
1.8	2.10800.3.0048	PROGETTO ACQUE: RICERCA PRODOTTI A BASE MINERALI A BASSO IMPATTO AMBIENTALE PER TRATTAMENTO ACQUE INDUSTRIALI		LAVIOSA CHIMICA MINERARIA SPA	95.500	11.938	Decreto Dirigente Regione Toscana 1453 17/03/2003 - - -	11.938	35.813		47.750
1.8	2.10800.3.0012	progetto di ricerca industriale per lo sviluppo di una nuova linea di macchinari per la finitura di profili in legno		MAKOR S.R.L.	163.047	14.267	Decreto Dirigente Regione Toscana 961 14/02/2003 - - -	14.267	42.800		57.066
1.8	2.10800.3.0040	PROCESSI IN CONTINUO SU FILO: TINTURA PULITA E TRATTAMENTO DI IMPREGNAZIONE E SPRUZZO		MANIFATTURA DI CASTELNUOVO SPA	62.755	7.844	Decreto Dirigente Regione Toscana 1453 17/03/2003 - - -	7.844	23.533		31.377
1.8	2.10800.3.0079	Progettazione capsulatrice innovativa per tappi in plastica prefilettati		M.G.S. S.r.l.	78.821	6.897	Decreto Dirigente Regione Toscana 1939 09/04/2003 - - -	6.897	20.691		27.587
1.8	2.10800.3.0001	Luce spalmabile		M.T.S. S.P.A. Manifattura Toscana Spalmati	135.885	16.355	Decreto Dirigente Regione Toscana 961 14/02/2003 - - -	25.618	76.854		102.472
1.8	2.10800.3.0009	Mole diamantate a legname non metallico		Nicolai Diamant S.r.l.	148.800	16.001	Decreto Dirigente Regione Toscana 961 14/02/2003 - - -	16.001	48.004		64.005
1.8	2.10800.3.0064	ORBITRED 3000 CNC		ORBITREAD ITALIA DI COSTA GIUSEPPE	137.725	13.773	Decreto Dirigente Regione Toscana 1939 09/04/2003 - - -	13.773	41.318		55.090
1.8	2.10800.3.0068	PROGETTAZIONE SISTEMA GESTIONE INTEGRATA SETTORE LAPIDEO		PAIOTTI S.r.l.	101.704	8.899	Decreto Dirigente Regione Toscana 1939 09/04/2003 - - -	8.899	26.697		35.596
1.8	2.10800.3.0054	Ricerca, studio, sviluppo e realizzazione di un prototipo di microvettura ibrida per città, non inquinante		PASQUALI MACCHINE AGRICOLE SRL	116.672	10.209	Decreto Dirigente Regione Toscana 1453 17/03/2003 - - -	10.209	30.626		40.835
1.8	2.10800.3.0077	SISTEMA MONITORAGGIO TRAFFICO URBANO		POWER SOFT SRL	102.750	8.991	Decreto Dirigente Regione Toscana 1939 09/04/2003 - - -	8.991	26.972		35.963
1.8	2.10800.3.0060	SVILUPPO DI UN SISTEMA DI SUPPORTO ALLE DECISIONI PER LA GESTIONE DEL PROCESSO DI RIDUZIONE DELLE EMISSIONI DI ANIDRIDE CARBONICA E ALTRI GAS SERRA		RIGEL ENGINEERING SRL	91.500	8.006	Decreto Dirigente Regione Toscana 1453 17/03/2003 - - -	8.006	24.019		32.025
1.8	2.10800.3.0063	SISTEMI INNOVATIVI DI MESSA IN SICUREZZA PER AUTOGRU		SARD di Ori Orio e Dazzi Antonella snc	113.500	14.188	Decreto Dirigente Regione Toscana 1939 09/04/2003 - - -	14.188	42.563		56.750
1.8	2.10800.3.0061	ELVIS - ELETTRONIC VIBRATION SYSTEM		SEISYSTEM srl	147.750	16.622	Decreto Dirigente Regione Toscana 1939 09/04/2003 - - -	16.622	49.866		66.488
1.8	2.10800.3.0069	ACQUISIZIONE 3D E RICOSTRUZIONE VIRTUALE BENI STORICO ARTISTICI - MOVE		STETEL srl	110.750	12.459	Decreto Dirigente Regione Toscana 1939 09/04/2003 - - -	12.459	37.378		49.838

Allegato 2 – Lista dei progetti finanziati 2000-2006
Docup Toscana Obiettivo 2 2000-2006

Misura	Codice Progetto	Titolo	Progetto coerente	Beneficiario	Progetti approvati per misura			Importi certificati			
					Importo ammissibile approvato (euro)	Contributo FESR previsto (euro)	Approvazione (data) gg/mm/aa	Contributo FESR pagato dal beneficiario finale (euro)	Contributo pubblico nazionale (euro)	Contributo privato ammissibile	Spesa Totale (euro)
1.8	2.10800.3.0003	Studio e realizzazione di una pressa sotto vuoto ed un dispenser di polimerizzazione per l'incollaggio di elementi in pietra naturale con vari materiali di supporto		TECH.SE.CO SRL	38.150	4.769	Decreto Dirigente Regione Toscana 961 14/02/2003 - - -	4.769	14.306		19.075
1.8	2.10800.3.0062	METEOR		TIELLE SRL	80.255	7.535	Decreto Dirigente Regione Toscana 1939 09/04/2003 - - -	7.535	22.605		30.140
1.8	2.10800.3.0067	YELLOWSTONE: INDIVIDUAZIONE SPECIE CHIMICHE RESPONSABILI DELL'INGIALLIMENTO LAPIDEO		UP GROUP SRL	120.000	15.000	Decreto Dirigente Regione Toscana 1939 09/04/2003 - - -	15.000	45.000		60.000
1.8	2.10800.3.0021	Ricerca industriale finalizzata alla realizzazione di un prodotto inerte superfine essiccato		VITI ESCAVAZIONI S.p.A.	153.938	13.470	Decreto Dirigente Regione Toscana 961 14/02/2003 - - -	13.470	40.409		53.878
1.8	2.10800.3.0028	Restyling nuova pompa idropneumatica HPB		C.M.O. di Sodini Dino & C.s.n.c.	51.650	5.165	Decreto Dirigente Regione Toscana 961 14/02/2003 - - -	5.165	15.495		20.660
1.8	2.10800.3.0055	ULISSE		CANTIERE NAUTICO SPINELLA SAS	113.977	14.247	Decreto Dirigente Regione Toscana 1453 17/03/2003 - - -	14.247	42.741		56.989
1.8	2.10800.3.0074	IDEAZIONE DI NUOVA TIPOLOGIA DI CARTA ARTISTICA		CARTIERA MAGNANI 2000 S.P.A.	90.950	7.958	Decreto Dirigente Regione Toscana 1939 09/04/2003 - - -	7.958	23.874		31.833
1.8	2.10800.3.0025	Innovativa linea di impianti per la produzione di grandi vini rossi e biologici		CAVALZANI INOX SRL	133.901	15.064	Decreto Dirigente Reg. Toscana 961 14/02/2003 - - -	15.064	45.192		60.256
1.8	2.10800.3.0070	ACTIVE SURVEILLANCE		ETRURIA INNOVAZIONE SCPA	123.638	13.909	Decreto Dirigente Reg. Toscana 1939 09/04/2003 - - -	13.909	41.728		55.637
1.8	2.10800.3.0045	SCANNER IR VERSIONE TRASPORTABILE		FALCON INSTRUMENTS SRL	127.810	14.379	Decreto Dirigente Regione Toscana 1453 17/03/2003 - - -	14.379	43.136		57.514
1.8	2.10800.3.0076	PROTOTIPO TRAPANO DEMOLITORE CON MOTORE A SCOPPIO		FILONI FRANCO & C. SNC	36.000	3.600	Decreto Dirigente Regione Toscana 1939 09/04/2003 - - -	3.600	10.800		14.400
1.8	2.10800.3.0016	Recupero di acqua nell'industria tessile e conciaria. Studio di membrane polimeriche ionoselettive per il trattamento mediante elettrolisi di acque reflue ad elevato contenuto organico		MERLINO S.R.L.	146.400	17.594	Decreto Dirigente Regione Toscana 1453 17/03/2003 - - -	17.594	52.781		70.375
1.8	2.10800.3.0005	PROLE: Framework for italian language engeneering and processing		M.E.T.A. S.R.L.	149.405	16.808	Decreto Dirigente Regione Toscana 961 14/02/2003 - Decreto Dirigente Regione Toscana 1448 18/03/2004 - - -	16.808	50.424		67.232

Allegato 2 – Lista dei progetti finanziati 2000-2006
Docup Toscana Obiettivo 2 2000-2006

Misura	Codice Progetto	Titolo	Progetto coerente	Beneficiario	Progetti approvati per misura			Importi certificati			
					Importo ammissibile approvato (euro)	Contributo FESR previsto (euro)	Approvazione (data) gg/mm/aa	Contributo FESR pagato dal beneficiario finale (euro)	Contributo pubblico nazionale (euro)	Contributo privato ammissibile	Spesa Totale (euro)
1.8	2.10800.3.0073	TECNOLOGIE DI INTERATTIVITA' PER TERMINALI EVOLUTI - TITE		METARESEARCH SRL	108.000	12.150	Decreto Dirigente Reg. Toscana 1939 09/04/2003 - - -	12.150	36.450		48.600
1.8	2.10800.3.0051	SGD SISTEMA DI GEOREFERENZIAZIONE DATI		OPUS AUTOMAZIONE S.R.L.	54.878	4.802	Decreto Dirigente Regione Toscana 1453 17/03/2003 - - -	4.802	14.406		19.207
1.8	2.10800.3.0081	Ambulanza sicura		ORION S.R.L.	102.500	8.969	Decreto Dirigente Regione Toscana 1939 09/04/2003 - - -	8.969	26.906		35.875
1.8	2.10800.3.0026	ROBOT PER SLOTTER		SIPACH SRL	83.296	8.330	Decreto Dirigente Regione Toscana 961 14/02/2003 - - -	8.330	24.989		33.318
1.8	2.10800.3.0044	DIONE : SISTEMA LASER A DIODO PER NEUROCHIRURGIA		El.En. S.P.A.	132.000	16.500	Decreto Dirigente Regione Toscana 1453 17/03/2003 - - -	16.500	49.500		66.000
1.8	2.10800.3.0065	Prototipazione di composti puri allo stato solido per il settore del decoro dei cristalli e della porcellana		CERAMVETRO GOLD SRL	82.496	9.281	Decreto Dirigente Regione Toscana 1939 09/04/2003 - - -	9.281	27.842		37.123
1.8	2.10800.3.0053	TERMICALPOT MOULD MAKER (T.M.M.)		B.R. MECCANICHE DI DIDI DIEGO E C SAS	93.000	8.138	Decreto Dirigente Regione Toscana 1453 17/03/2003 - - -	8.138	24.413		32.550
1.8	2.10800.3.0038	PRAXIS 4000		ATLA COOP SCRL	123.000	10.763	Decreto Dirigente Regione Toscana 1453 17/03/2003 - - -	10.763	32.288		43.050
1.8	2.10800.3.0004	AUDACE		TESIMAG SRL	155.273	17.240	Decreto Dirigente Regione Toscana 961 14/02/2003 - - -	17.240	51.721		68.961
1.8	2.10800.4.0125	AZIENDA INFORMA: "COSTRUZIONE IN MANIERA AUTONOMA DEL SERVIZIO TELEFONICO INFORMATIVO " ACRONIMO: AZINFO		STETEL srl	50.000	5.625	Decreto Dirigente Regione Toscana 3729 02/07/2004 - - -	5.625	16.875		22.500
1.8	2.10800.4.0106	PROGETTO DI RICERCA PER L'OTTIMIZZAZIONE DELLA GESTIONE DEL MAGAZZINO, CON PARTICOLARE RIFERIMENTO ALLO SFRUTTAMENTO OTTIMALE DELLE LASTRE ED ALLA RINTRACCIABILITA' DI QUESTE E DEI PEZZI DA ESSE DERIVATI.		SAVEMA SPA	87.450	7.652	Decreto Dirigente Regione Toscana 3695 02/07/2004 - - -	7.652	22.956		30.608
1.8	2.10800.4.0112	MISURATORE DI TEMPERATURA INNOVATIVO PER BOTTALI, NEI TRADIZIONALI CICLI DI CONCIA: PROGETTAZIONE, REALIZZAZIONE E TESTING DEL SISTEMA. (ACRONIMO:TELE-TEMP)		SEISYSTEM srl	84.000	9.450	Decreto Dirigente 3695 02/07/2004 - - -	9.450	28.350		37.800
1.8	2.10800.3.0029	Sviluppo di una macchina tagliatrice a catena dentata da cava semovente		Korfmann Cut Machinery S.r.l.	144.415	14.441	Decreto Dirigente Regione Toscana 961 14/02/2003 - - -	14.441	43.324		57.766

Allegato 2 – Lista dei progetti finanziati 2000-2006
Docup Toscana Obiettivo 2 2000-2006

Misura	Codice Progetto	Titolo	Progetto coerente	Beneficiario	Progetti approvati per misura			Importi certificati			
					Importo ammissibile approvato (euro)	Contributo FESR previsto (euro)	Approvazione (data) gg/mm/aa	Contributo FESR pagato dal beneficiario finale (euro)	Contributo pubblico nazionale (euro)	Contributo privato ammissibile	Spesa Totale (euro)
1.8	2.10800.4.0096	SISTEMA TELEMATICO PER LA FOTOPROTEZIONE UV AMBIENTALE		FlyBy Srl	111.950	12.594	Decreto Dirigente Regione Toscana 3695 02/07/2004 - - -	12.594	37.783		50.378
1.8	2.10800.4.0110	SISTEMA INNOVATIVO HW-SW FINALIZZATO ALLA COMPOSIZIONE VIRTUALE DI GRANDI FACCIATE-PER INTERNI O ESTERNI-CON ELEMENTI, DI VARIA FOGGIA E DIMENSIONI, DI LASTRE DIGITALIZZATE.		EUROGRANIT spa	75.000	9.375	Decreto Dirigente Regione Toscana 3695 02/07/2004 - - -	9.375	28.125		37.500
1.8	2.10800.4.0101	SVILUPPO ITALIA TOSCANA SCPA		COGEMAR srl	73.750	9.219	Decreto Dirigente Regione Toscana 3695 02/07/2004 - - -	9.219	27.656		36.875
1.8	2.10800.3.0010	Ricerca industriale sull'utilizzo di polveri metalliche a basso tenore di elementi inquinanti nella produzione di utensili diamantati		Bendiam Srl	100.000	11.250	Decreto Dirigente Regione Toscana 961 14/02/2003 - - -	11.250	33.750		45.000
1.8	2.10800.3.0042	Sviluppo di nuove tecniche di misura di compatibilità elettromagnetica (EMC) su apparecchiature satellitari da telecomunicazione		AEROSPAZIO TECNOLOGIE S.R.L.	83.095	9.348	Decreto Dirigente Regione Toscana 1453 17/03/2003 - - -	9.348	28.045		37.393
1.8	2.10800.3.0020	Controllo a radiofrequenza per uno o più estensimetri tridimensionali		Lochtmans s.r.l.	107.938	11.717	Decreto Dirigente Regione Toscana 961 14/02/2003 - - -	11.717	35.151		46.868
1.8	2.10800.3.0015	Sistemi integrati per il restauro delle strutture lignee antiche		LEGNODOC S.R.L.	73.665	6.446	Decreto Dirigente Regione Toscana 961 14/02/2003 - - -	6.446	19.337		25.783
1.8	2.10800.3.0049	TASC: TECNOLOGIE AVANZATE PER LA SICUREZZA DEI CARAVAN		TRIGANO SPA	99.000	12.375	Decreto Dirigente Regione Toscana 1453 17/03/2003 - - -	12.375	37.125		49.500
1.8	2.10800.3.0057	Realizzazione di un nuovo processo produttivo per realizzazione di schiuma autoadesiva		DIDDI E GORI SPA	130.097	11.384	Decreto Dirigente Regione Toscana 1453 17/03/2003 - - -	11.384	34.151		45.534
1.8	2.10800.3.0008	Programma di RI e RP per lo studio della funzionalizzazione di poliolefine con monomeri reattivi atossici, non corrosivi, e a basso impatto ambientale per la produzione di polimeri funzionali		Auserpolimeri srl	156.250	17.664	Decreto Dirigente Regione Toscana 961 14/02/2003 - - -	17.664	52.992		70.655
1.8	2.10800.3.0036	Ricerca precompetitiva per la messa a punto e per i collaudi preliminari di un modulo operativo di una "attrezzatura stanziale d'irrigatrice semovente"		ANDE S.R.L.	9.559	1.075	Decreto Dirigente Regione Toscana 961 14/02/2003 - - -	1.075	3.226		4.302
1.8	2.10800.3.0047	GESTIONE DI UN SISTEMA DI TRASMISSIONE DATI/INFORMAZIONI CON UTENTI E OPERATORI DI MEZZI MOBILI		WEB-TEC SRL	41.667	4.688	Decreto Dirigente Regione Toscana 1453 17/03/2003 - Decreto Dirigente Regione Toscana 1448 18/03/2004 - - -	4.688	14.063		18.750
1.8	2.10800.4.0085	ALBIS ARCHITETTURA A LARGA BANDA INNOVATIVA E SICURA		AMTEC SPA	123.500	15.438	Decreto Dirigente Regione Toscana 3695 02/07/2004 - - -	15.438	46.313		61.750

Allegato 2 – Lista dei progetti finanziati 2000-2006
Docup Toscana Obiettivo 2 2000-2006

Misura	Codice Progetto	Titolo	Progetto coerente	Beneficiario	Progetti approvati per misura			Importi certificati			
					Importo ammissibile approvato (euro)	Contributo FESR previsto (euro)	Approvazione (data) gg/mm/aa	Contributo FESR pagato dal beneficiario finale (euro)	Contributo pubblico nazionale (euro)	Contributo privato ammissibile	Spesa Totale (euro)
1.8	2.10800.4.0117	SPEAKING WEB- SVILUPPO DI UNA SOLUZIONE SOFTWARE PER L'IMPIEGO AVANZATO DELLA SINTESI VOCALE SUL WEB.		Rigel Engineering Srl	100.000	8.750	Decreto Dirigente Regione Toscana 3695 02/07/2004 - - -	8.750	26.250		35.000
1.8	2.10800.4.0091	STUDIO DI DISPOSITIVI WIRELESS AD ARCHITETTURA APERTA, PER SISTEMI PMR (PROFESSIONAL MOBILE RADIO SYSTEM); MULTIMODE, MULTIBANDA E MULTISTANDARD		OTE S.P.A	114.795	14.349	Decreto Dirigente Regione Toscana 3695 02/07/2004 - - -	14.349	43.048		57.397
1.8	2.10800.3.0033	Studio di un sistema di controllo sperimentale degli spostamenti in atto nella struttura verticale residua di passate coltivazioni della cava denominata piastrone (Massa)		GINA BORDIGONI SRL	117.245	11.724	Decreto Dirigente Regione Toscana 961 14/02/2003 - - -	11.724	35.173		46.898
1.8	2.10800.3.0078	MIGLIORAMENTO TECNOLOGIA ABRASIVI PER LAPIDEI		ANDREA VALSEGA	66.209	6.621	Decreto Dirigente Regione Toscana 1939 09/04/2003 - - -	6.621	19.863		26.484
1.8	2.10800.3.0018	Metodo ed impianto per la lavorazione superficiale abrasiva di materiali lapidei in particolare di lastre di pietra		APUANIA CORSI SRL	62.570	6.257	Decreto Dirigente Regione Toscana 961 14/02/2003 - Decreto Dirigente Regione Toscana 6629 10/11/2004 - - -	6.257	18.771		25.028
1.8	2.10800.4.0099	INDAGINE SU DIAGNOSTICHE AVANZATE PER TECNICHE DI TUNNELING DI TELECOMUNCAZIONE SATELLITARI		AEROSPAZIO TECNOLOGIE SRL	69.600	7.830	Decreto Dirigente Regione Toscana 3695 02/07/2004 - - -	7.830	23.490		31.320
1.8	2.10800.3.0059	INNOVAZIONE NEL FILO DIAMANTATO PER MARMO		Universal Diamond S.r.l.	44.913	4.491	Decreto Dirigente Regione Toscana 1453 17/03/2003 - - -	4.491	13.474		17.965
1.8	2.10800.3.0072	AMR - I : NUOVE TECNOLOGIA PER LA TELELETTURA DEI CONSUMI		ISC SRL	84.839	7.423	Decreto Dirigente Regione Toscana 1939 09/04/2003 - - -	7.423	22.270		29.694
1.8	2.10800.3.0080	PRESENTAZIONE MULTIMEDIALE PER MERCATO SETTORE CALZATURIERO		PETRI DI PETRI SNC	60.221	6.022	Decreto Dirigente Regione Toscana 1939 09/04/2003 - - -	6.022	18.066		24.089
1.8	2.10800.3.0035	Consolidamento e pigmentazione di blocchi o lastre di marmi, pietre e graniti		Società Elettrotecnica Italiana (S.E.I.) S.r.l.	73.980	7.398	Decreto Dirigente Regione Toscana 961 14/02/2003 - - -	7.398	22.194		29.592
1.8	2.10800.3.0006	Azionamento compatto per motore brushless monofase		I.C.A. IND. S.p.A.	65.624	6.562	Decreto Dirigente Regione Toscana 961 14/02/2003 - - -	6.562	19.687		26.250
1.8	2.10800.4.0082	STUDIO E SVILUPPO DI UN PROCESSO INNOVATIVO DI OSSIDAZIONE TERMICA RIGENERATIVA FINALIZZATO ALL'ABBATTIMENTO DELLE SOSTANZE ORGANICHE VOLATILI (SOV) PRESENTI NEI FUMI DI SCARICO INDUSTRIALI E MESSA A PUNTO DI NUOVE TECNICHE ANALITICHE PER IL RILIEVO DELLE SOV TRACCIANTI		CONSORZIO POLO TECNOLOGICO MAGONA	99.000	8.663	Decreto Dirigente Regione Toscana 3695 02/07/2004 - - -	8.663	25.988		34.650

Allegato 2 – Lista dei progetti finanziati 2000-2006

Docup Toscana Obiettivo 2 2000-2006

Misura	Codice Progetto	Titolo	Progetto coerente	Beneficiario	Progetti approvati per misura			Importi certificati			
					Importo ammissibile approvato (euro)	Contributo FESR previsto (euro)	Approvazione (data) gg/mm/aa	Contributo FESR pagato dal beneficiario finale (euro)	Contributo pubblico nazionale (euro)	Contributo privato ammissibile	Spesa Totale (euro)
1.8	2.10800.4.0086	MAGA: MINI ANALIZZATORE DI GAS IN ATMOSFERA		KAYSER ITALIA SRL	83.328	7.291	Decreto Dirigente Regione Toscana 3695 02/07/2004 - - -	7.291	21.874		29.165
1.8	2.10800.4.0090	RAPAMICINA (IDENTIFICAZ, DELLA RAPAMICINA E DELLE SUE IMPUREZZE IN HPLC E SUA STABILITA' IN SOLVENTI ORGANICI VOLATILI)		IND. FARM . GALENICA SENESE SRL	89.860	10.109	Decreto Dirigente Regione Toscana 3695 02/07/2004 - - -	10.109	30.328		40.437
1.8	2.10800.4.0092	TERMO SALDATO PER NUOVE APPLICAZIONI (SANITARIO, MEDICALE, CAMPERISTICO, NAUTICA)		M.T.S. MANIFATTURA TOSCANA SPALMATI SPA	92.500	8.094	Decreto Dirigente Regione Toscana 3695 02/07/2004 - - -	8.094	24.281		32.375
1.8	2.10800.4.0095	ANALISI DI STABILITA' DELLE CAVE DI MARMO IN SOTTERRANEO: TELE-CONTROLLO DEI SISTEMI DI MONITORAGGIO.		Vanelli Aldo Marmi di Giorgio Vanelli	66.946	6.695	Decreto Dirigente Regione Toscana 3695 02/07/2004 - - -	6.695	20.084		26.778
1.8	2.10800.4.0102	HYDRO CONTROLLER		MAC3 SPA	89.750	7.853	Decreto Dirigente Regione Toscana 3695 02/07/2004 - - -	7.853	23.559		31.413
1.8	2.10800.4.0104	STUDIO E PROGETTAZ. DI UNA MACCHINA AUTOMATICA PER L'APPLICAZIONE IN ASSENZA DI ARIA DI RESINA EPOSSIDICA SU LASTRE DI MATERIALE LAPIDEO.		Tech.Se.Co. S.r.l.	29.550	2.955	Decreto Dirigente Regione Toscana 3695 02/07/2004 - - -	2.955	8.865		11.820
1.8	2.10800.4.0105	NUOVE FORMULAZIONI DI POLVERI METALLICHE PER UTENSILI DIAMANTATI A MIGLIORAMENTO DEL LIVELLO DI TUTELA DELLA SALUTE DEI LAVORATORI		INDIAM SRL	54.643	5.464	Decreto Dirigente Regione Toscana 3695 02/07/2004 - - -	5.464	16.393		21.857
1.8	2.10800.4.0109	AUDIOGUIDA ELETTRONICA PER INFORMAZIONE DI BENI CULTURALI E PROMOZIONI PUBBLICITARIE		D'Uva Workshop Srl	50.642	4.431	Decreto Dirigente Regione Toscana 3695 02/07/2004 - - -	4.431	13.293		17.725
1.8	2.10800.4.0111	RICERCA INDUSTRIALE PER LO STUDIO DELLE FASI DI IDROLISI TERMICA E DI CALCINAZIONE, NEL PROCESSO DI PRODUZIONE DEL BISSIDO DI TITANIO, AL FINE DI RIDURRE L'IMPATTO AMBIENTALE E MIGLIORARE LA COMPETITIVITA' DEL PRODOTTO.		Tioxide Europe srl	97.500	12.188	Decreto Dirigente Regione Toscana 3695 02/07/2004 - - -	12.188	36.563		48.750
1.8	2.10800.4.0113	PRODOTTI AMBIENTALI		LAVIOA CHIMICA MINERARIA SPA	52.000	6.500	Decreto Dirigente Regione Toscana 3695 02/07/2004 - - -	6.500	19.500		26.000
1.8	2.10800.4.0115	SVILUPPO DI UN SISTEMA INNOVATIVO NEL TAGLIO DI LASTRE DI MARMO E GRANITO		LAF SRL	80.250	8.025	Decreto Dirigente Regione Toscana 3695 02/07/2004 - - -	8.025	24.075		32.100
1.8	2.10800.4.0116	LASUS: SISTEMI LASER ED ECOGRAFICI PER LA CHIRURGIA MININVASIVA		El.En. S.P.A. Electronic Engineering	102.000	12.750	Decreto Dirigente Regione Toscana 3695 02/07/2004 - - -	12.750	38.250		51.000
1.8	2.10800.4.0121	CLEE		ZAPET SRL	87.000	7.613	Decreto Dirigente Regione Toscana 3695 02/07/2004 - - -	7.613	22.838		30.450

Allegato 2 – Lista dei progetti finanziati 2000-2006
Docup Toscana Obiettivo 2 2000-2006

Misura	Codice Progetto	Titolo	Progetto coerente	Beneficiario	Progetti approvati per misura			Importi certificati			
					Importo ammissibile approvato (euro)	Contributo FESR previsto (euro)	Approvazione (data) gg/mm/aa	Contributo FESR pagato dal beneficiario finale (euro)	Contributo pubblico nazionale (euro)	Contributo privato ammissibile	Spesa Totale (euro)
1.8	2.10800.4.0124	STUDIO E SVILUPPO DI INNOVATIVE TECNOLOGIE ELETTROCHIMICHE PER LA RIMOZIONE DI ARSENICO E COMPOSTI AZOTATI DALL'ACQUA.		ECOTEAM S.R.L.	80.000	7.000	Decreto Dirigente Regione Toscana 3729 02/07/2004 - - -	7.000	21.000		28.000
1.8	2.10800.4.0128	R.O.S.A. "PROGETTAZIONE E SVILUPPO DI SERVIZI MULTIMEDIALI PER L'ESCURSIONISMO E IL TURISMO"		Coding s.r.l	96.337	10.838	Decreto Dirigente Regione Toscana 3729 02/07/2004 - - -	10.838	32.514		43.352
1.8	2.10800.4.0129	WYRIM (ACRONIMO DI "WHILE YOU RUN, I MEASURE")		Assembly di Maurizio Rindori	77.678	6.797	Decreto Dirigente Regione Toscana 3729 02/07/2004 - - -	6.797	20.390		27.187
1.8	2.10800.4.0130	UTILIZZO DI MATERIALE LAPIDEO DI SECONDA SCELTA PER ELEMENTI DI ARREDO URBANO		Travertino Sant'Andrea di Giganti Renato S.r.l.	83.760	9.423	Decreto Dirigente Regione Toscana 3729 02/07/2004 - - -	9.423	28.269		37.692
1.8	2.10800.4.0131	PROGETT.REALIZZ.DI UN PROTOTIPO DI UNITA' PERIFERICA POLIFUNZ.PER LA TELEGEST.ED IL TELECONTROLLO DI IMPIANTI TERMICI (RISCALDAM. E CONDIZIONAM.) DOTATA DI SENSORI SU BUS E DI INTERFACCIA GRAFICA UTENTE, CONFIGURABILI TRAMITE OGGETTI GRAFICI E PROGRAMM. IN UN SEMPLICE LINGUAGGIO.		TECKNA SRL	83.266	7.286	Decreto Dirigente Regione Toscana 3729 02/07/2004 - - -	7.286	21.857		29.143
1.8	2.10800.4.0132	PROGETTO DI STUDIO, RICERCA E COSTRUZIONE PROTOTIPO DI UNA MACCHINA AUTOMATICA PER LA LAVORAZIONE DI AFFILATURA DI FUSTELLE INDUSTRIALI		Stern Progetti S.r.l.	70.281	7.028	Decreto Dirigente Regione Toscana 3729 02/07/2004 - - -	7.028	21.084		28.112
1.8	2.10800.4.0133	FILTER HOUSING 508. CONTENITORI IN ACCIAIO INOX IDONEI A CONTENERE N° 36 CARTUCCE FILTRO TIPO D.O. E. O N° 4 SACCHI FILTRO DIAM. 180		F.A.M. Snc di CHECCACCI S. & C.	34.375	3.008	Decreto Dirigente Regione Toscana 3729 02/07/2004 - - -	3.008	9.023		12.031
1.8	2.10800.4.0135	SVILUPPO TECNOLOGIE E PROCESSI ELETTROCHIMICI PER IL RIUSO DELLE ACQUE REFLUE		METALCROMO di Rappelli Gianni	75.750	7.575	Decreto Dirigente Regione Toscana 3729 02/07/2004 - - -	7.575	22.725		30.300
1.8	2.10800.4.0136	RICERCA DI UNA NUOVA METODOLOGIA DI PROGETTAZIONE DI SCAFI DA COMPETIZIONE MEDIANTE L'IMPIEGO DI SISTEMI COMPUTAZIONALI AD ELEMENTI FINITI E REALIZZAZIONE DI UN PROTOTIPO DIMOSTRATIVO.		Filippi Lido S.r.l.	80.750	10.094	Decreto Dirigente Regione Toscana 3729 02/07/2004 - - -	10.094	30.281		40.375
1.8	2.10800.4.0137	STAMPI AD ALTA PRODUTTIVITA'		Dolfi Franco Srl	69.616	6.091	Decreto Dirigente Regione Toscana 3729 02/07/2004 - - -	6.091	18.274		24.366
1.8	2.10800.4.0138	Sviluppo di utensili diamantati leviganti e lucidanti a legante resinoide e loro applicazioni orientati all'ottimizzazione della gestione rifiuti e dell'energia		Resiline S.r.l.	87.475	8.747	Decreto Dirigente Regione Toscana 3729 02/07/2004 - - -	8.747	26.242		34.990
1.8	2.10800.4.0139	TOBRO Sistema per browsing visuale di banche dati basato su Topic Map e panorami 3D		METARESEARCH SRL	92.230	8.070	Decreto Dirigente Regione Toscana 3729 02/07/2004 - - -	8.070	24.210		32.281

Allegato 2 – Lista dei progetti finanziati 2000-2006
Docup Toscana Obiettivo 2 2000-2006

Misura	Codice Progetto	Titolo	Progetto coerente	Beneficiario	Progetti approvati per misura			Importi certificati			
					Importo ammissibile approvato (euro)	Contributo FESR previsto (euro)	Approvazione (data) gg/mm/aa	Contributo FESR pagato dal beneficiario finale (euro)	Contributo pubblico nazionale (euro)	Contributo privato ammissibile	Spesa Totale (euro)
1.8	2.10800.4.0083	SVILUPPO DI UN SENSORE MULTIPARAMETRICO PER IL CONTROLLO DELLA DISTRIBUZIONE DELLE ACQUE.		AMIC SRL	72.250	6.322	Decreto Dirigente Regione Toscana 3695 02/07/2004 - - -	6.322	18.966		25.288
1.8	2.10800.4.0088	"GREEN PEARL" STUDIO DI RICERCA PER LA REALIZZAZIONE DI UN SISTEMA DI POMPAGGIO INNOVATIVO IDONEO PER IL TRATTAMENTO TERAPEUTICO AD OZONO DELLE MALATTIE DEL CIRCOLO ARTERIOSO E VENOSO, DEI TESSUTI CONNETTIVI, DELLE GRANDI USTIONI E DELLE ALTRE PATOLOGIE INFETTIVE DELLA PELLE.		TESIMAG SRL	111.500	11.150	Decreto Dirigente Regione Toscana 3695 02/07/2004 - - -	11.150	33.450		44.600
1.8	2.10800.4.0093	CARTELLA VOCALE NEUROLOGICA		SYNAPSIS SRL	110.631	12.446	Decreto Dirigente Regione Toscana 3695 02/07/2004 - - -	12.446	37.338		49.784
1.8	2.10800.4.0098	DA3D CAMPAGNA DI IDENTIFICAZIONE ANTROPOMETRICA		ETRURIA INNOVAZIONE SCPA	146.366	16.466	Decreto Dirigente Regione Toscana 3695 02/07/2004 - - -	16.466	49.399		65.865
1.8	2.10800.4.0100	STUDIO DI RICERCA PER LA REALIZZAZIONE DI UN NUOVO SISTEMA PER IL TAGLIO CON UTENSILI SPECIALI INNOVATIVI DA MONTARE SULLA CATENA DELLE MACCHINE TAGLIATRICI DA BANCATA UTILIZZATE IN CAVA PER L'ESTRAZIONE DEI MARMI E DELLE PIETRE ORNAMENTALI AD ELEVATA DUREZZA, IN MODO DA AUMENTARE NOTEVOLMENTE LA PRODUTTIVITA' DI ESCAVAZIONE.		QUARRY SERVICE SRL	87.000	10.875	Decreto Dirigente Regione Toscana 3695 02/07/2004 - - -	10.875	32.625		43.500
1.8	2.10800.4.0103	STUDIO PER LA VALORIZZAZIONE DEL RESIDUO SECCO DI LISCIVIAZIONE DEL BAS		SOLVAY BARIO E DERIVATI SPA	103.786	12.973	Decreto Dirigente Regione Toscana 3695 02/07/2004 - - -	12.973	38.920		51.893
1.8	2.10800.4.0107	SISTEMA PILOTA PER LA CONSERVAZIONE DI GRANAGLIE IN ATMOSFERA DI AZOTO A BASSO TENORE DI OSSIGENO		EUROSIDER SAS	115.250	12.966	Decreto Dirigente Regione Toscana 3695 02/07/2004 - - -	12.966	38.897		51.863
1.8	2.10800.4.0118	REALIZZAZIONE DI UN SISTEMA DI CONVERSIONE DERIVATA DIFFERITA (C.D.D.) DELLE SCHEDE DEI CATALOGHI PREGRESSI DELLE BIBLIOTECHE. SISTEMA DA BREVETTARE.		ADACTA SRL	36.474	3.191	Decreto Dirigente Regione Toscana 3695 02/07/2004 - - -	3.191	9.574		12.766
1.8	2.10800.4.0119	PROGETTO WHL7 (WELFARE-HL7)		MS INFORMATICA SRL	69.499	6.950	Decreto Dirigente Regione Toscana 3695 02/07/2004 - - -	6.950	20.850		27.800
1.8	2.10800.4.0120	SVILUPPO DI UN METODO DI VALUTAZIONE DELLA QUALITA' E SICUREZZA DEL GAS AD USO CIVILE E INDUSTRIALE		AMBIENTE SCRL	64.750	8.094	Decreto Dirigente Regione Toscana 3695 02/07/2004 - - -	8.094	24.281		32.375
1.8	2.10800.4.0122	VISUAL GATE		ENGINE SRL	71.506	8.044	Decreto Dirigente Regione Toscana 3695 02/07/2004 - - -	8.044	24.133		32.178

Allegato 2 – Lista dei progetti finanziati 2000-2006
Docup Toscana Obiettivo 2 2000-2006

Misura	Codice Progetto	Titolo	Progetto coerente	Beneficiario	Progetti approvati per misura			Importi certificati			
					Importo ammissibile approvato (euro)	Contributo FESR previsto (euro)	Approvazione (data) gg/mm/aa	Contributo FESR pagato dal beneficiario finale (euro)	Contributo pubblico nazionale (euro)	Contributo privato ammissibile	Spesa Totale (euro)
1.8	2.10800.4.0123	EXICETER PER TURBINA A GAS (EX.T.G)		ALTA INDUSTRIES SRL	100.000	8.750	Decreto Dirigente Regione Toscana 3695 02/07/2004 - - -	8.750	26.250		35.000
1.8	2.10800.4.0126	SALAMANDRA		LOCHTMANS SRL	69.500	8.688	Decreto Dirigente Regione Toscana 3695 02/07/2004 - - -	8.688	26.063		34.750
1.8	2.10800.4.0108	MEDIMARK		Centrica	123.750	13.922	Decreto Dirigente Regione Toscana 3695 02/07/2004 - - -	13.922	41.766		55.688
1.8	2.10801.5.0141	Tarolo-plugin eliminazione tarolo del marmo		Lochtmans srl	69.540	8.693	Decreto Dirigente Regione Toscana 3968 18/07/2005	8.693	26.078		34.770
1.8	2.10801.5.0142	Descrizione Mancante		Seisystem srl	94.500	10.631	Decreto Dirigente Regione Toscana 3968 18/07/2005	10.631	31.894		42.525
1.8	2.10801.5.0143	Sistema ambient intelligence per il monitoraggio e l'assistenza domiciliare di persone anziane con l'ausilio della televisione digitale terrestre		Synapsis srl	101.500	11.419	Decreto Dirigente Regione Toscana 3968 18/07/2005	11.419	34.256		45.675
1.8	2.10801.5.0147	Problematiche alla viabilità indotte da inusuali fenomeni atmosferici. Sistema di supporto alle decisioni per la vulnerabilità territoriale		Sistemi e servizi srl	88.621	7.754	Decreto Dirigente Regione Toscana 3968 18/07/2005	7.754	23.263		31.017
1.8	2.10801.5.0148	SIGIC Total Quality: sistema per la gestione del piano della qualità delle imprese di costruzioni		Sistemi informativi srl	76.750	9.594	Decreto Dirigente Regione Toscana 3968 18/07/2005	9.594	28.781		38.375
1.8	2.10801.5.0149	Valorizzazione sottoprodotti industria casearia tramite estrazione principi attivi a valenza nutrizionale e/o farmaceutica		Sollemme spa	98.000	12.250	Decreto Dirigente Regione Toscana 3968 18/07/2005	12.250	36.750		49.000
1.8	2.10801.5.0150	Rilevatore dinamico di tensione superficiale di tensioattivi (DSTD)		Ambiente scrll	100.597	12.575	Decreto Dirigente Regione Toscana 3968 18/07/2005	12.575	37.724		50.299
1.8	2.10801.5.0151	Studio e sviluppo di un nuovo processo di captazione ed abbattimento delle sostanze organiche volatili ad alto peso molecolare presenti nelle emissioni provenienti dalle attività di lavorazione della cantieristica nautica		Consorzio Polo Tecnologico Magona	85.000	7.438	Decreto Dirigente Regione Toscana 3968 18/07/2005	7.438	22.313		29.750
1.8	2.10801.5.0152	Processo di tempralase di rotaie in opera		Ot-las srl	110.000	13.750	Decreto Dirigente Regione Toscana 3968 18/07/2005	13.750	41.250		55.000
1.8	2.10801.5.0153	Fire-look sistema informativo satellitare per la lotta attiva agli incendi boschivi		Flyby srl	89.500	10.069	Decreto Dirigente Regione Toscana 3968 18/07/2005	10.069	30.206		40.275
1.8	2.10801.5.0154	Ricerca industriale per introduzione robot antropomorfi e manipolatori multiassie controllati numericamente in ambito saldatura		Nuovo Pignone srl	154.960	19.370	Decreto Dirigente Regione Toscana 3968 18/07/2005	19.370	58.110		77.480
1.8	2.10801.5.0155	Sviluppo di un metodo in vitro per determinare la tossicità di nuove sostanze		Micron Research Service di D'Urso Claudio Maria	49.672	4.967	Decreto Dirigente Regione Toscana 3968 18/07/2005	4.967	14.902		19.869
1.8	2.10801.5.0157	Progettazione sviluppo sensore innovativo e sistema distribuito per analisi e monitoraggio delle acque		Amic srl	87.808	9.878	Decreto Dirigente Regione Toscana 3968 18/07/2005	9.878	29.635		39.514

Allegato 2 – Lista dei progetti finanziati 2000-2006
Docup Toscana Obiettivo 2 2000-2006

Misura	Codice Progetto	Titolo	Progetto coerente	Beneficiario	Progetti approvati per misura			Importi certificati			
					Importo ammissibile approvato (euro)	Contributo FESR previsto (euro)	Approvazione (data) gg/mm/aa	Contributo FESR pagato dal beneficiario finale (euro)	Contributo pubblico nazionale (euro)	Contributo privato ammissibile	Spesa Totale (euro)
1.8	2.10801.5.0162	Ricerca e sviluppo per un'importante evoluzione tecnica degli stampi per la produzione di elementi strutturali e decorativi in calcestruzzo per uso edilizio		Pegaso stampi srl	48.854	4.275	Decreto Dirigente Regione Toscana 3968 18/07/2005	4.275	12.824		17.099
1.8	2.10801.5.0165	Vacuum Dry		Protec srl	73.750	7.375	Decreto Dirigente Regione Toscana 3968 18/07/2005	7.375	22.125		29.500
1.8	2.10801.5.0166	Web-residente montaggio performance tecniche di impianti per la produzione di energia elettrica e termica da fonti rinnovabili		Solartech srl	83.547	8.355	Decreto Dirigente Regione Toscana 3968 18/07/2005	8.355	25.064		33.419
1.8	2.10801.5.0167	Purificazione acidi esausti con membrane		SoL.Bat. Srl	109.556	13.694	Decreto Dirigente Regione Toscana 3968 18/07/2005	13.694	41.083		54.778
1.8	2.10801.5.0168	Studio e progettazione di un sistema del magazzino e acquisizione informazione nella produzione degli accessori di sollevamento		Lifting Ropes & Plast Srl	60.504	6.050	Decreto Dirigente Regione Toscana 3968 18/07/2005	6.050	18.151		24.202
1.8	2.10801.5.0169	Studio, progettazione e realizzazione prototipale di una apparecchiatura per elettrostimolazione e biofeedback		Medical Space srl	44.000	4.400	Decreto Dirigente Regione Toscana 3968 18/07/2005	4.400	13.200		17.600
1.8	2.10801.5.0171	MAST materiali architettonici strutturali trasparenti		Bencore srl	95.000	9.500	Decreto Dirigente Regione Toscana 3968 18/07/2005	9.500	28.500		38.000
1.8	2.10801.5.0173	Fixture per il test in circuit di schede elettroniche		Tosti srl	77.204	6.755	Decreto Dirigente Regione Toscana 3968 18/07/2005	6.755	20.266		27.021
1.8	2.10801.5.0178	Sviluppo della tecnologia per un accoppiatore per smart card contactless, compatibile con gli standard ISO 14443 A,B, Mifare e Calypso		AEP- Advanced Engineering Projects srl	97.775	8.555	Decreto Dirigente Regione Toscana 3968 18/07/2005	8.555	25.666		34.221
1.8	2.10801.5.0180	Strumento umidità e salinità integrato (SUSI)		Buzzi srl	97.250	10.941	Decreto Dirigente Regione Toscana 3968 18/07/2005	10.941	32.822		43.763
1.8	2.10801.5.0181	8,7 secondi		Cassioli srl	93.000	8.138	Decreto Dirigente Regione Toscana 3968 18/07/2005	8.138	24.413		32.550
1.8	2.10801.5.0182	Progetto reologico per sistemi ad alto contenuto di solidi		Bentec spa	48.441	6.055	Decreto Dirigente Regione Toscana 3968 18/07/2005	6.055	18.165		24.220
1.8	2.10801.5.0184	T-CMS		H.S. Amiata srl	98.000	11.025	Decreto Dirigente Regione Toscana 3968 18/07/2005	11.025	33.075		44.100
1.8	2.10801.5.0186	Nuova materia prima per rendere competitivo il biossido di titanio		Tioxide Europe srl	92.500	11.563	Decreto Dirigente Regione Toscana 3968 18/07/2005	11.563	34.688		46.250
1.8	2.10801.5.0188	Valutazione caratteristiche terapeutiche di isomeri della ramicina e loro eventuale formulazione farmaceutica		Galenica Senese srl	117.500	13.219	Decreto Dirigente Regione Toscana 3968 18/07/2005	13.219	39.656		52.875
1.8	2.10801.5.0193	Studio di materiale per cursore binario NnTi per la produzione di filo superconduttore (Nb, Ti)_3Sn		Outokumpu Copper Superconductors Italy spa	90.033	11.254	Decreto Dirigente Regione Toscana 3968 18/07/2005	11.254	33.762		45.017
1.8	2.10801.5.0194	Riduttore di pressione Control Pressure		Bigas International Autogas systems srl	65.728	5.751	Decreto Dirigente Regione Toscana 3968 18/07/2005	5.751	17.254		23.005
1.8	2.10801.5.0197	Tutela della salute dei fumatori e non fumatori		Ica international srl	59.913	5.991	Decreto Dirigente Regione Toscana 3968 18/07/2005	5.991	17.974		23.965
1.8	2.10801.5.0198	Sistema di scansione per grandi aree di lavoro		El.EN. Spa	97.000	12.125	Decreto Dirigente Regione Toscana 3968 18/07/2005	12.125	36.375		48.500

Allegato 2 – Lista dei progetti finanziati 2000-2006
Docup Toscana Obiettivo 2 2000-2006

Misura	Codice Progetto	Titolo	Progetto coerente	Beneficiario	Progetti approvati per misura			Importi certificati			
					Importo ammissibile approvato (euro)	Contributo FESR previsto (euro)	Approvazione (data) gg/mm/aa	Contributo FESR pagato dal beneficiario finale (euro)	Contributo pubblico nazionale (euro)	Contributo privato ammissibile	Spesa Totale (euro)
1.8	2.10801.5.0199	Sviluppo e prototipazione nuovo impianto per verniciatura pannelli in legno		MAKOR SRL UNIPERSONALE	94.000	8.225	Decreto Dirigente Regione Toscana 3968 18/07/2005	8.225	24.675		32.900
1.8	2.10801.5.0205	TETRAFLUX pompa per acqua per alte prestazioni alimentata ad energia solare		Fluxinos Italia srl	60.495	5.293	Decreto Dirigente Regione Toscana 3968 18/07/2005	5.293	15.880		21.173
1.8	2.10801.5.0206	Solenoido per impieghi in alta temperatura		Alta Industries srl	95.000	8.313	Decreto Dirigente Regione Toscana 3968 18/07/2005	8.313	24.938		33.250
1.8	2.10801.5.0208	Modulo CPU a microprocessore ad alta integrazione e versatilità		HCE ENGINEERING di Genovese Armando	50.723	4.438	Decreto Dirigente Regione Toscana 3968 18/07/2005	4.438	13.315		17.753
1.8	2.10801.5.0209	Sviluppo prototipale sistema acquisizione cartamodello di base di capi di moda con fotocamera digitale (MODEL CLICK)		Confelettronica srl	80.132	9.015	Decreto Dirigente Regione Toscana 3968 18/07/2005	9.015	27.045		36.060
1.8	2.10801.5.0211	Impianto mobile polivalente per calcestruzzo espandimento		Costruzioni Meccaniche Bertoli di Bertoli Alberto & C snc	82.500	8.250	Decreto Dirigente Regione Toscana 3968 18/07/2005	8.250	24.750		33.000
1.8	2.10801.5.0140	Gestione integrata delle emergenze e supporto decisionale per la sicurezza in ambito marittimo		Rigel Engineering srl	93.640	10.535	Decreto Dirigente Regione Toscana 3968 18/07/2005	10.535	31.604		42.138
1.8	2.10801.5.0145	Beluga: sviluppo di una macchina idraulica operatrice innovativa da utilizzarsi per trasferire reflui industriali, marini e civili in sicurezza e ad elevata efficienza		Tesimag srl	117.000	11.700	Decreto Dirigente Regione Toscana 3968 18/07/2005	11.700	35.100		46.800
1.8	2.10801.5.0146	NetBOARD		Mediaits psrl	94.424	9.442	Decreto Dirigente Regione Toscana 3968 18/07/2005	9.442	28.327		37.770
1.8	2.10801.5.0156	Rulli diamantati per agglomerati		Nicolai Diamant srl	87.250	8.725	Decreto Dirigente Regione Toscana 3968 18/07/2005	8.725	26.175		34.900
1.8	2.10801.5.0158	Macchina innovativa per lo stampaggio automatico di minuteria metallica		Stern Progetti srl	92.000	11.500	Decreto Dirigente Regione Toscana 3968 18/07/2005	11.500	34.500		46.000
1.8	2.10801.5.0159	Realizzazione di un inseguitore solare per pannelli fotovoltaici		Fau SPA	92.266	8.073	Decreto Dirigente Regione Toscana 3968 18/07/2005	8.073	24.220		32.293
1.8	2.10801.5.0160	Progetto Remote		Opus Automazione srl	100.152	11.267	Decreto Dirigente Regione Toscana 3968 18/07/2005	11.267	33.801		45.068
1.8	2.10801.5.0161	VIDEO: visione interattiva, Domotiva, E-Government e Tele Supporto		Amtec spa	140.000	17.500	Decreto Dirigente Regione Toscana 3968 18/07/2005	17.500	52.500		70.000
1.8	2.10801.5.0163	Studio e sviluppo nuove qualità di carbonato di bario preparate partendo da idrato di bario e funzionalizzate		Solvay Bario e derivati spa	115.800	14.475	Decreto Dirigente Regione Toscana 3968 18/07/2005	14.475	43.425		57.900
1.8	2.10801.5.0164	Sviluppo di processo innovativo ad elevata produttività per essiccazioni di vernici su flaconi in PET		CRIT srl	69.789	7.851	Decreto Dirigente Regione Toscana 3968 18/07/2005	7.851	23.554		31.405
1.8	2.10801.5.0170	Sistemi rigenerativi innovativi nella fase di segazione di blocchi di granito e marmo (RATE)		Eurogranit srl	84.516	10.565	Decreto Dirigente Regione Toscana 3968 18/07/2005	10.565	31.694		42.258
1.8	2.10801.5.0172	Progettazione e realizzazione di una innovativa linea di strumenti per la diagnostica delle centraline automobilistiche, compatibili con ogni modello e per ogni paese della comunità Europea		Seltec srl	103.000	9.013	Decreto Dirigente Regione Toscana 3968 18/07/2005	9.013	27.038		36.050

Allegato 2 – Lista dei progetti finanziati 2000-2006
Docup Toscana Obiettivo 2 2000-2006

Misura	Codice Progetto	Titolo	Progetto coerente	Beneficiario	Progetti approvati per misura			Importi certificati			
					Importo ammissibile approvato (euro)	Contributo FESR previsto (euro)	Approvazione (data) gg/mm/aa	Contributo FESR pagato dal beneficiario finale (euro)	Contributo pubblico nazionale (euro)	Contributo privato ammissibile	Spesa Totale (euro)
1.8	2.10801.5.0174	INSULA sistema per la sutura laser intraculare		Actis Active Sensors srl	63.000	5.513	Decreto Dirigente Regione Toscana 3968 18/07/2005	5.513	16.538		22.050
1.8	2.10801.5.0175	Studio di un sistema di tensionamento lame per telai lapideo con sistema antideformazione dei componenti quadro portalane e dispositivo antiusura tiranti		Officine Marchetti srl	43.000	4.300	Decreto Dirigente Regione Toscana 3968 18/07/2005	4.300	12.900		17.200
1.8	2.10801.5.0176	Screening batteriologico urine		Everex srl	96.296	8.426	Decreto Dirigente Regione Toscana 3968 18/07/2005	8.426	25.278		33.703
1.8	2.10801.5.0177	Indagine su diagnostiche avanzate e tecniche di acquisizione dati su prototipi di sistemi satellitari operanti in condizioni termiche estreme		Aereospazio Tecnologie srl	86.269	9.705	Decreto Dirigente Regione Toscana 3968 18/07/2005	9.705	29.116		38.821
1.8	2.10801.5.0179	Internet for All un filtro multimodale per i contenuti offensivi e pornografici per i browser web		M.e.t.a. srl	85.000	9.563	Decreto Dirigente Regione Toscana 3968 18/07/2005	9.563	28.688		38.250
1.8	2.10801.5.0183	In.Ge.In: Interfacce gestuali interattive per l'esplorazione di contenuti		Metaresearch srl	80.000	9.000	Decreto Dirigente Regione Toscana 3968 18/07/2005	9.000	27.000		36.000
1.8	2.10801.5.0185	Puntalino chemical-free		Diddi & Gori spa	103.000	9.013	Decreto Dirigente Regione Toscana 3968 18/07/2005	9.013	27.038		36.050
1.8	2.10801.5.0187	DSCCH		Ms Informatica srl	61.500	7.688	Decreto Dirigente Regione Toscana 3968 18/07/2005	7.688	23.063		30.750
1.8	2.10801.5.0189	Studio difettologico del processo di tranciatura delle bave in manufatti stampati a caldo: analisi termica e metallografica dei pezzi e studio delle correlazioni processo/prodotto		Euro Stampaggi SPA	105.422	11.860	Decreto Dirigente Regione Toscana 3968 18/07/2005	11.860	35.580		47.440
1.8	2.10801.5.0190	Thermo 3D		TD Group spa	101.958	9.821	Decreto Dirigente Regione Toscana 3968 18/07/2005	8.921	26.764		35.685
1.8	2.10801.5.0191	Processo di elettrolisi di HCl per la produzione di CL_2 con mediatori catodici		Solvay chimica Italia spa	115.800	13.875	Decreto Dirigente Regione Toscana 3968 18/07/2005	13.875	41.625		55.500
1.8	2.10801.5.0192	Ricerca industriale mirata all'eliminazione del fenomeno bubbles-lier in tubi multistrato metallo plastico		Dalcoes spa	105.281	10.528	Decreto Dirigente Regione Toscana 3968 18/07/2005	10.528	31.584		42.112
1.8	2.10801.5.0195	MAFTTACO: macchina filo con taglio programmato		Benetti Macchine srl	88.250	8.825	Decreto Dirigente Regione Toscana 3968 18/07/2005	8.825	26.475		35.300
1.8	2.10801.5.0196	Mi.Ti.Co. Multi-purpose Integrated Technologies for Carbon fiber heat-pipe development		C.R.M. Compositi di Cavallini Flavio	33.198	2.905	Decreto Dirigente Regione Toscana 3968 18/07/2005	2.905	8.714		11.619
1.8	2.10801.5.0200	Produzione solfato ferroso da acidi esausti		Nuova Solmine spa	95.000	11.875	Decreto Dirigente Regione Toscana 3968 18/07/2005	11.875	35.625		47.500
1.8	2.10801.5.0201	Nuovo sistema di generazione dello spray per iniezione diretta benzina ad alta pressione in camera di combustione		Siemens vdo automotive spa	106.700	13.338	Decreto Dirigente Regione Toscana 3968 18/07/2005	13.338	40.013		53.350
1.8	2.10801.5.0202	Mondiam monofilo diamantato		Baicchi Luciano srl	75.928	7.593	Decreto Dirigente Regione Toscana 3968 18/07/2005	7.593	22.778		30.371
1.8	2.10801.5.0203	Linea case maker minidrive		Sipack srl	30.907	3.091	Decreto Dirigente Regione Toscana 3968 18/07/2005	3.091	9.272		12.363

Allegato 2 – Lista dei progetti finanziati 2000-2006
Docup Toscana Obiettivo 2 2000-2006

Misura	Codice Progetto	Titolo	Progetto coerente	Beneficiario	Progetti approvati per misura			Importi certificati			
					Importo ammissibile approvato (euro)	Contributo FESR previsto (euro)	Approvazione (data) gg/mm/aa	Contributo FESR pagato dal beneficiario finale (euro)	Contributo pubblico nazionale (euro)	Contributo privato ammissibile	Spesa Totale (euro)
1.8	2.10801.5.0204	Prototipo per produzione ciniglia multicolore e relativo sw remoto		Giesse SRL	105.000	9.188	Decreto Dirigente Regione Toscana 3968 18/07/2005	9.188	27.563		36.750
1.8	2.10801.5.0207	Taglio su plastica senza scarti		Zapet srl	95.168	9.327	Decreto Dirigente Regione Toscana 3968 18/07/2005	8.327	24.981		33.309
1.8	2.10801.5.0210	Metodologia di modellazione del regime fluido dinamica di scafi da competizione e prototipo dimostrativo		Filippi Lido srl	79.500	9.938	Decreto Dirigente Regione Toscana 3968 18/07/2005	9.938	29.813		39.750
1.8	2.10810.6.0001	EAW		E.B. Neuro S.p.A.	255.000	28.688	dd S.Sorbi n.ri 5379 del 27/10/06 e 1195 del 13/03/07	28.688	86.063		114.750
1.8	2.10810.6.0003	INDEX		Adacta S.r.l.	163.823	18.430	dd S.Sorbi n.ri 5379 del 27/10/06 e 1195 del 13/03/07	16.220	48.660		64.880
1.8	2.10810.6.0004	ELIK		Amic Srl	177.778	20.000	dd S.Sorbi n.ri 5379 del 27/10/06 e 1195 del 13/03/07	14.628	43.884		58.513
1.8	2.10810.6.0006	STELLA		Cutlite Penta S.r.l.	160.000	20.000	dd S.Sorbi n.ri 5379 del 27/10/06 e 1195 del 13/03/07	18.476	55.427		73.903
1.8	2.10810.6.0007	MES		Omega S.a.s.	105.000	11.813	dd S.Sorbi n.ri 5379 del 27/10/06 e 1195 del 13/03/07	11.813	35.438		47.250
1.8	2.10810.6.0014	ROW-SIM		Filippi Lido S.r.l.	190.000	23.750	dd S.Sorbi n.ri 5379 del 27/10/06 e 1195 del 13/03/07	23.179	69.538		92.718
1.8	2.10810.6.0015	GEO24H		Geonord Wellpoint S.r.l.	175.000	17.500	dd S.Sorbi n.ri 5379 del 27/10/06 e 1195 del 13/03/07	15.660	46.981		62.642
1.8	2.10810.6.0017	TERAPIA SICURA		B&V S.a.s	120.000	15.000	dd S.Sorbi n.ri 5379 del 27/10/06 e 1195 del 13/03/07	13.615	40.845		54.460
1.8	2.10710.6.0023	SCATOLA NERA		Sistemi e Servizi Srl	177.778	20.000	dd S.Sorbi n.ri 5379 del 27/10/06 e 1195 del 13/03/07	20.000	60.000		80.000
1.8	2.10810.6.0025	OCESEI		Coop. La Fabbrica del Sole	39.000	4.875	dd S.Sorbi n.ri 5379 del 27/10/06 e 1195 del 13/03/07	4.750	14.250		19.000
1.8	2.10810.6.0027	BF NANO		Solvay Bario e Derivati S.p.A.	258.000	32.250	dd S.Sorbi n.ri 5379 del 27/10/06 e 1195 del 13/03/07	29.582	88.745		118.327
1.8	2.10810.6.0028	BLACK ROOSTER		Tesimag S.r.l.	120.000	15.000	dd S.Sorbi n.ri 5379 del 27/10/06 e 1195 del 13/03/07	13.875	41.625		55.500
1.8	2.10810.6.0029	CO.TE.SE.		Asso S.r.l.	214.286	18.750	dd S.Sorbi n.ri 5379 del 27/10/06 e 1195 del 13/03/07	17.279	51.837		69.116
1.8	2.10810.6.0032	SIMPLA		Netsens S.r.l.	100.000	11.250	dd S.Sorbi n.ri 5379 del 27/10/06 e 1195 del 13/03/07	9.222	27.666		36.888
1.8	2.10810.6.0033	EMO-LED		Light4Tech Firenze S.r.l.	115.556	13.000	dd S.Sorbi n.ri 5379 del 27/10/06 e 1195 del 13/03/07	11.821	35.463		47.284
1.8	2.10810.6.0034	DITEMI		Eurotelecom S.r.l.	171.429	15.000	dd S.Sorbi n.ri 5379 del 27/10/06 e 1195 del 13/03/07	15.000	45.000		60.000

Allegato 2 – Lista dei progetti finanziati 2000-2006
Docup Toscana Obiettivo 2 2000-2006

Misura	Codice Progetto	Titolo	Progetto coerente	Beneficiario	Progetti approvati per misura			Importi certificati			
					Importo ammissibile approvato (euro)	Contributo FESR previsto (euro)	Approvazione (data) gg/mm/aa	Contributo FESR pagato dal beneficiario finale (euro)	Contributo pubblico nazionale (euro)	Contributo privato ammissibile	Spesa Totale (euro)
1.8	2.10810.6.0037	WiMAX e HYPERLAN		Teleunit S.p.A.	142.857	12.500	dd S.Sorbi n.ri 5379 del 27/10/06 e 1195 del 13/03/07	10.475	31.425		41.899
1.8	2.10810.6.0038	INFOTER		Elsag Security S.r.l.	200.000	25.000	dd S.Sorbi n.ri 5379 del 27/10/06 e 1195 del 13/03/07	25.000	75.000		100.000
1.8	2.10810.6.0040	KILL-BACT		Barcovanline S.r.l.	120.000	15.000	dd S.Sorbi n.ri 5379 del 27/10/06 e 1195 del 13/03/07	14.405	43.215		57.620
1.8	2.10810.6.0041	CerTED		Planet S.r.l. - Sistemi Informatici	80.000	9.000	dd S.Sorbi n.ri 5379 del 27/10/06 e 1195 del 13/03/07	8.213	24.638		32.850
1.8	2.10810.6.0042	STACKSAFE		Pramac Lifter S.p.A.	206.000	25.750	dd S.Sorbi n.ri 5379 del 27/10/06 e 1195 del 13/03/07	23.005	69.016		92.021
1.8	2.10810.6.0043	W.S.A.M.		D'Uva Workshop S.r.l.	155.556	17.500	dd S.Sorbi n.ri 5379 del 27/10/06 e 1195 del 13/03/07	17.500	52.500		70.000
1.8	2.10810.6.0045	CONFEL-FIT		Confelettronica S.r.l.	177.778	20.000	dd S.Sorbi n.ri 5379 del 27/10/06 e 1195 del 13/03/07	17.749	53.248		70.997
1.8	2.10810.6.0046	ORFLEX		Auserpolimeri S.r.l.	160.000	20.000	dd S.Sorbi n.ri 5379 del 27/10/06 e 1195 del 13/03/07	20.000	60.000		80.000
1.8	2.10810.6.0047	WITRAX		AR&S S.r.l.	111.111	12.500	dd S.Sorbi n.ri 5379 del 27/10/06 e 1195 del 13/03/07	8.811	26.432		35.242
1.8	2.10810.6.0052	CROSS-LINKING		Costruzioni Strumenti Oftalmici C.S.O. S.r.l.	177.778	20.000	dd S.Sorbi n.ri 5379 del 27/10/06 e 1195 del 13/03/07	20.000	60.000		80.000
1.8	2.10810.6.0053	NPVC		Zapet S.r.l.	160.000	20.000	dd S.Sorbi n.ri 5379 del 27/10/06 e 1195 del 13/03/07	16.481	49.444		65.925
1.8	2.10810.6.0054	SMS-COMMERCE		Cat Ascom Maremma S.c.r.l.	100.000	12.500	dd S.Sorbi n.ri 5379 del 27/10/06 e 1195 del 13/03/07	9.872	29.617		39.489
1.8	2.10810.6.0055	WINESENS		Netsens S.r.l.	133.333	15.000	dd S.Sorbi n.ri 5379 del 27/10/06 e 1195 del 13/03/07	12.872	38.616		51.487
1.8	2.10810.6.0059	SUMARP		Luvata Fornaci di Barca S.p.A.	160.000	20.000	dd S.Sorbi n.ri 5379 del 27/10/06 e 1195 del 13/03/07	18.528	55.584		74.112
1.8	2.10810.6.0061	ALFADRM		Centrica S.r.l.	140.000	17.500	dd S.Sorbi n.ri 5379 del 27/10/06 e 1195 del 13/03/07	15.882	47.646		63.528
1.8	2.10810.6.0064	EMMA		Celver Elettronica S.r.l.	108.450	13.556	dd S.Sorbi n.ri 5379 del 27/10/06 e 1195 del 13/03/07	13.432	40.296		53.727
1.8	2.10810.6.0065	In.Sic.Pa.		Bencore S.r.l.	120.000	15.000	dd S.Sorbi n.ri 5379 del 27/10/06 e 1195 del 13/03/07	14.375	43.125		57.500
1.8	2.10810.6.0066	M - 941		Benetti Macchine S.p.A.	140.000	17.500	dd S.Sorbi n.ri 5379 del 27/10/06 e 1195 del 13/03/07	16.875	50.625		67.500
1.8	2.10810.6.0067	GIUNTI STRUTTURALI		Trigano S.p.A.	200.000	25.000	dd S.Sorbi n.ri 5379 del 27/10/06 e 1195 del 13/03/07	24.583	73.750		98.334

Allegato 2 – Lista dei progetti finanziati 2000-2006
Docup Toscana Obiettivo 2 2000-2006

Misura	Codice Progetto	Titolo	Progetto coerente	Beneficiario	Progetti approvati per misura			Importi certificati			
					Importo ammissibile approvato (euro)	Contributo FESR previsto (euro)	Approvazione (data) gg/mm/aa	Contributo FESR pagato dal beneficiario finale (euro)	Contributo pubblico nazionale (euro)	Contributo privato ammissibile	Spesa Totale (euro)
1.8	2.10810.6.0070	LANMOTOR		Amic S.r.l.	177.778	20.000	dd S.Sorbi n.ri 5379 del 27/10/06 e 1195 del 13/03/07	18.521	55.562		74.083
1.8	2.10810.6.0071	SUDERPLU		Furrer S.p.A.	170.000	21.250	dd S.Sorbi n.ri 5379 del 27/10/06 e 1195 del 13/03/07	19.563	58.688		78.250
1.8	2.10810.6.0072	AMICA		Amtec S.p.A.	200.000	25.000	dd S.Sorbi n.ri 5379 del 27/10/06 e 1195 del 13/03/07	21.858	65.575		87.434
1.8	2.10810.6.0073	ENDO-SKIN		Actis Active Sensors S.r.l.	140.000	17.500	dd S.Sorbi n.ri 5379 del 27/10/06 e 1195 del 13/03/07	16.347	49.042		65.389
1.8	2.10810.6.0074	SMART RUBBER		Tevan S.r.l.	120.000	15.000	dd S.Sorbi n.ri 5379 del 27/10/06 e 1195 del 13/03/07	14.438	43.313		57.750
1.8	2.10810.6.0075	KILN3AUTO		Tioxide Europe S.r.l.	160.000	20.000	dd S.Sorbi n.ri 5379 del 27/10/06 e 1195 del 13/03/07	18.239	54.717		72.956
1.8	2.10810.6.0077	SAGC		OTE S.p.A.	140.000	17.500	dd S.Sorbi n.ri 5379 del 27/10/06 e 1195 del 13/03/07	14.461	43.383		57.844
1.8	2.10810.6.0078	GNC - SSP		Aerospazio Tecnologie S.r.l.	133.333	15.000	dd S.Sorbi n.ri 5379 del 27/10/06 e 1195 del 13/03/07	14.358	43.074		57.432
1.8	2.10810.6.0079	GEMME		Le Gemme S.r.l.	171.429	15.000	dd S.Sorbi n.ri 5379 del 27/10/06 e 1195 del 13/03/07	15.000	45.000		60.000
1.8	2.10810.6.0081	PROSCARI		Filippi Lido S.r.l.	64.000	8.000	dd S.Sorbi n.ri 5379 del 27/10/06 e 1195 del 13/03/07	7.818	23.453		31.270
1.8	2.10810.6.0082	BATKILL		Ceramiche di Siena S.p.A.	155.556	17.500	dd S.Sorbi n.ri 5379 del 27/10/06 e 1195 del 13/03/07	17.500	52.500		70.000
1.8	2.10810.6.0087	Sa. R. R. S.		Timel S.r.l.	91.000	10.238	dd S.Sorbi n.ri 5379 del 27/10/06 e 1195 del 13/03/07	9.641	28.924		38.565
1.8	2.10810.6.0088	P.R.I.M.A.		Si.Te.L. S.r.l.	160.000	20.000	dd S.Sorbi n.ri 5379 del 27/10/06 e 1195 del 13/03/07	17.392	52.175		69.567
1.8	2.10810.6.0089	GRILLO PARLANTE		Powersoft S.r.l.	222.222	25.000	dd S.Sorbi n.ri 5379 del 27/10/06 e 1195 del 13/03/07	22.933	68.800		91.733
1.8	2.10810.6.0091	DEM		Thales Security Solutions & Services S.p.A.	210.000	26.250	dd S.Sorbi n.ri 5379 del 27/10/06 e 1195 del 13/03/07	26.250	78.750		105.000
1.8	2.10810.6.0094	FACE3D-PASS		Tecnologia e logistica S.r.l.	177.778	20.000	dd S.Sorbi n.ri 5379 del 27/10/06 e 1195 del 13/03/07	19.008	57.025		76.033
1.8	2.10810.6.0095	RED-WINE		Meta S.r.l.	111.111	12.500	dd S.Sorbi n.ri 5379 del 27/10/06 e 1195 del 13/03/07	8.898	26.694		35.592
1.8	2.10810.6.0097	P.F.S.F.		Nuova Solmine S.p.A.	140.000	17.500	dd S.Sorbi n.ri 5379 del 27/10/06 e 1195 del 13/03/07	16.798	50.393		67.190
1.8	2.10810.6.0098	T, TT		Travertino Sant'andrea Giganti Renato S.r.l.	110.650	12.448	dd S.Sorbi n.ri 5379 del 27/10/06 e 1195 del 13/03/07	12.448	37.344		49.793

Allegato 2 – Lista dei progetti finanziati 2000-2006
Docup Toscana Obiettivo 2 2000-2006

Misura	Codice Progetto	Titolo	Progetto coerente	Beneficiario	Progetti approvati per misura			Importi certificati			
					Importo ammissibile approvato (euro)	Contributo FESR previsto (euro)	Approvazione (data) gg/mm/aa	Contributo FESR pagato dal beneficiario finale (euro)	Contributo pubblico nazionale (euro)	Contributo privato ammissibile	Spesa Totale (euro)
1.8	2.10810.6.0099	WIDE HORIZON		Eurostamp S.r.l.	175.000	17.500	dd S.Sorbi n.ri 5379 del 27/10/06 e 1195 del 13/03/07	17.500	52.500		70.000
1.8	2.10810.6.0101	IMPACT		Vemar Helmets S.r.l.	177.778	20.000	dd S.Sorbi n.ri 5379 del 27/10/06 e 1195 del 13/03/07	15.151	45.452		60.603
1.8	2.10810.6.0108	AL-BEAM		Ot-Las S.r.l.	160.000	20.000	dd S.Sorbi n.ri 5379 del 27/10/06 e 1195 del 13/03/07	18.241	54.724		72.965
1.8	2.10810.6.0109	REINGENERIZZA-ZIONE		Marmi Lame S.r.l.	65.220	6.522	dd S.Sorbi n.ri 5379 del 27/10/06 e 1195 del 13/03/07	5.689	17.067		22.756
1.8	2.10810.6.0111	MEGA-OTR 4000		Orbitread Italia di Costa Giuseppe	175.000	17.500	dd S.Sorbi n.ri 5379 del 27/10/06 e 1195 del 13/03/07	17.250	51.750		69.000
1.8	2.10810.6.0112	OPT		Ecesel S.p.A.	150.000	18.750	dd S.Sorbi n.ri 5379 del 27/10/06 e 1195 del 13/03/07	17.500	52.500		70.000
1.8	2.10810.6.0116	MOSAICO		Gemignani & Vanelli Marmi s.n.c.	77.000	9.625	dd S.Sorbi n.ri 5379 del 27/10/06 e 1195 del 13/03/07	9.563	28.688		38.250
1.8	2.10810.6.0117	BATTENTE DOPPIO PENDOLO		Victa Program S.r.l.	157.500	15.750	dd S.Sorbi n.ri 5379 del 27/10/06 e 1195 del 13/03/07	14.800	44.400		59.200
1.8	2.10810.6.0120	SPCXII		Hospitex Diagnostics S.r.l.	160.000	20.000	dd S.Sorbi n.ri 5379 del 27/10/06 e 1195 del 13/03/07	20.000	60.000		80.000
1.8	2.10810.6.0121	INFOCOSTA		Flyby S.r.l.	177.778	20.000	dd S.Sorbi n.ri 5379 del 27/10/06 e 1195 del 13/03/07	18.020	54.060		72.080
1.8	2.10810.6.0122	SAMI		Sago S.p.A.	155.556	17.500	dd S.Sorbi n.ri 5379 del 27/10/06 e 1195 del 13/03/07	17.500	52.500		70.000
1.8	2.10810.6.0123	E.B.I.		Deimos S.r.l.	222.222	25.000	dd S.Sorbi n.ri 5379 del 27/10/06 e 1195 del 13/03/07	25.000	75.000		100.000
1.8	2.10810.6.0126	CEM		Consorzio Polo Tecnologico Magona	155.556	17.500	dd S.Sorbi n.ri 5379 del 27/10/06 e 1195 del 13/03/07	16.114	48.341		64.454
1.8	2.10810.6.0131	SOLFERLAB		Sacci S.p.A. - Cementerie Italiane	160.000	20.000	dd S.Sorbi n.ri 5379 del 27/10/06 e 1195 del 13/03/07	18.544	55.631		74.174
1.8	2.10810.6.0133	HYPERSTONE		G.M.C. S.p.A.	140.000	17.500	dd S.Sorbi n.ri 5379 del 27/10/06 e 1195 del 13/03/07	16.024	48.072		64.096
1.8	2.10810.6.0134	T, D & T		Vaselli Marmi S.n.c.	136.500	15.356	dd S.Sorbi n.ri 5379 del 27/10/06 e 1195 del 13/03/07	14.839	44.516		59.355
1.8	2.10810.6.0135	MACCHINA COMBINATA LASER PLASMA		Redcom S.r.l.	150.000	18.750	dd S.Sorbi n.ri 5379 del 27/10/06 e 1195 del 13/03/07	17.938	53.813		71.751
1.8	2.10810.6.0138	EcoWi-Fi		Mediatis S.c.r.l.	125.000	12.500	dd S.Sorbi n.ri 5379 del 27/10/06 e 1195 del 13/03/07	11.563	34.688		46.251
1.8	2.10810.6.0139	NSC SOV		Prakriti S.r.l.	130.000	16.250	dd S.Sorbi n.ri 5379 del 27/10/06 e 1195 del 13/03/07	12.606	37.819		50.426

Allegato 2 – Lista dei progetti finanziati 2000-2006
Docup Toscana Obiettivo 2 2000-2006

Misura	Codice Progetto	Titolo	Progetto coerente	Beneficiario	Progetti approvati per misura			Importi certificati			
					Importo ammissibile approvato (euro)	Contributo FESR previsto (euro)	Approvazione (data) gg/mm/aa	Contributo FESR pagato dal beneficiario finale (euro)	Contributo pubblico nazionale (euro)	Contributo privato ammissibile	Spesa Totale (euro)
1.8	2.10810.6.0141	PEA		Kayser Italia S.r.l.	160.000	20.000	dd S.Sorbi n.ri 5379 del 27/10/06 e 1195 del 13/03/07	17.797	53.392		71.190
1.8	2.10810.6.0142	OPTOSENS		EcoBioServices and Researches S.r.l.	120.000	13.500	dd S.Sorbi n.ri 5379 del 27/10/06 e 1195 del 13/03/07	10.815	32.446		43.261
1.8	2.10810.6.0145	CONTROCOTTURA		CapaccioImpianti S.r.l.	142.857	12.500	dd S.Sorbi n.ri 5379 del 27/10/06 e 1195 del 13/03/07	12.325	36.975		49.300
1.8	2.10810.6.0147	HL7V3ENABLER		eHealthTech di Renato Calamai	146.000	12.775	dd S.Sorbi n.ri 5379 del 27/10/06 e 1195 del 13/03/07	9.850	29.549		39.399
1.8	2.10810.6.0148	ECOPLAS TOOL		Enseco S.p.A.	177.778	20.000	dd S.Sorbi n.ri 5379 del 27/10/06 e 1195 del 13/03/07	18.214	54.642		72.855
1.8	2.10810.6.0149	FORMS		Demetra Italia S.r.l.	120.000	15.000	dd S.Sorbi n.ri 5379 del 27/10/06 e 1195 del 13/03/07	11.209	33.627		44.836
1.8	2.10810.6.0150	MUD		S.E.I. S.r.l.	175.000	17.500	dd S.Sorbi n.ri 5379 del 27/10/06 e 1195 del 13/03/07	17.500	52.500		70.000
1.8	2.10810.6.0151	DINOS		Matec S.r.l	110.000	13.750	dd S.Sorbi n.ri 5379 del 27/10/06 e 1195 del 13/03/07	13.391	40.174		53.565
1.8	2.10810.6.0153	GASPER		Fonderie Palmieri S.p.A.	200.000	17.500	dd S.Sorbi n.ri 5379 del 27/10/06 e 1195 del 13/03/07	17.500	52.500		70.000
1.8	2.10810.6.0156	C.A.S.P.A.		Tekna S.r.l.	160.000	20.000	dd S.Sorbi n.ri 5379 del 27/10/06 e 1195 del 13/03/07	20.000	60.000		80.000
1.8	2.10810.6.0157	TECH ANALYZER		Dr Wolf S.r.l.	98.000	11.025	dd S.Sorbi n.ri 5379 del 27/10/06 e 1195 del 13/03/07	11.025	33.075		44.100
1.8	2.10810.6.0158	CLOSECALZ		Orion S.r.l.	171.429	15.000	dd S.Sorbi n.ri 5379 del 27/10/06 e 1195 del 13/03/07	9.000	27.000		36.000
1.8	2.10810.6.0159	WIRE GM		Gaspari Menotti S.p.A.	150.000	15.000	dd S.Sorbi n.ri 5379 del 27/10/06 e 1195 del 13/03/07	15.000	45.000		60.000
1.8	2.10810.6.0160	TELEBUS		Aep S.r.l.	171.429	15.000	dd S.Sorbi n.ri 5379 del 27/10/06 e 1195 del 13/03/07	15.000	45.000		60.000
1.8	2.10810.6.0161	CINZIA		Nemo Ex & C. S.a.s.	133.333	15.000	dd S.Sorbi n.ri 5379 del 27/10/06 e 1195 del 13/03/07	15.000	45.000		60.000
1.8	2.10810.6.0162	ECOBRACCO		Tosco Dati GR S.r.l.	133.333	15.000	dd S.Sorbi n.ri 5379 del 27/10/06 e 1195 del 13/03/07	15.000	45.000		60.000
1.8	2.10810.6.0166	TECH.RE.IN.		Asiu S.p.A.	160.000	20.000	dd S.Sorbi n.ri 5379 del 27/10/06 e 1195 del 13/03/07	19.819	59.457		79.276
1.8	2.10810.6.0172	DIGITAL-TT		Fonderia Gelli S.r.l.	100.000	12.500	dd S.Sorbi n.ri 5379 del 27/10/06 e 1195 del 13/03/07	11.410	34.230		45.639
1.8	2.10810.6.0173	M.C.E.M.W.		Maxisoft S.r.l.	142.857	12.500	dd S.Sorbi n.ri 5379 del 27/10/06 e 1195 del 13/03/07	12.500	37.500		50.000

Allegato 2 – Lista dei progetti finanziati 2000-2006
Docup Toscana Obiettivo 2 2000-2006

Misura	Codice Progetto	Titolo	Progetto coerente	Beneficiario	Progetti approvati per misura			Importi certificati			
					Importo ammissibile approvato (euro)	Contributo FESR previsto (euro)	Approvazione (data) gg/mm/aa	Contributo FESR pagato dal beneficiario finale (euro)	Contributo pubblico nazionale (euro)	Contributo privato ammissibile	Spesa Totale (euro)
1.8	2.10810.6.0174	SECURE EXIT		Stamp-Fer S.r.l.	125.000	12.500	dd S.Sorbi n.ri 5379 del 27/10/06 e 1195 del 13/03/07	9.219	27.656		36.875
1.8	2.10810.6.0175	LGV&I		Cassioli S.r.l.	160.000	20.000	dd S.Sorbi n.ri 5379 del 27/10/06 e 1195 del 13/03/07	20.000	60.000		80.000
1.8	2.10810.6.0179	NANO-RSS		Devoti 3D di Marco Devoti & C. S.n.c.	120.000	15.000	dd S.Sorbi n.ri 5379 del 27/10/06 e 1195 del 13/03/07	15.000	45.000		60.000
1.8	2.10810.6.0180	TEKINN		Covertex S.r.l.	142.857	12.500	dd S.Sorbi n.ri 5379 del 27/10/06 e 1195 del 13/03/07	10.909	32.726		43.634
1.8	2.10810.6.0188	MP - M-PARKING		Sistemi Informativi S.r.l.	100.000	12.500	dd S.Sorbi n.ri 5379 del 27/10/06 e 1195 del 13/03/07	12.500	37.500		50.000
1.8	2.10810.6.0193	MOTU		Daxo S.r.l.	142.857	12.500	dd S.Sorbi n.ri 5379 del 27/10/06 e 1195 del 13/03/07	12.500	37.500		50.000
1.8	2.10810.6.0194	SE.CO.GE.		Metaresearch S.r.l	111.111	12.500	dd S.Sorbi n.ri 5379 del 27/10/06 e 1195 del 13/03/07	12.219	36.656		48.875
1.8	2.10810.6.0195	VINUS TECNOLOGIA COMUNICAZIONE		Cavalzani Inox S.r.l.	114.286	10.000	dd S.Sorbi n.ri 5379 del 27/10/06 e 1195 del 13/03/07	10.000	30.000		40.000
1.8	2.10810.6.0196	D3D		Idea Decalcomania S.r.l.	136.330	11.929	dd S.Sorbi n.ri 5379 del 27/10/06 e 1195 del 13/03/07	11.439	34.316		45.754
1.8	2.10810.6.0198	COS_SET		Sol.Bat. S.r.l.	111.715	13.964	dd S.Sorbi n.ri 5379 del 27/10/06 e 1195 del 13/03/07	13.964	41.893		55.858
1.8	2.10810.6.0199	L-HSA-DOXO		Kedrion S.p.A.	150.000	18.750	dd S.Sorbi n.ri 5379 del 27/10/06 e 1195 del 13/03/07	17.690	53.070		70.760
1.8	2.10810.6.0204	HORNET		Sago S.p.A.	142.857	12.500	dd S.Sorbi n.ri 5379 del 27/10/06 e 1195 del 13/03/07	12.500	37.500		50.000
1.8	2.10810.6.0213	STRONG STONE		LM Graniti S.r.l.	150.000	15.000	dd S.Sorbi n.ri 5379 del 27/10/06 e 1195 del 13/03/07	15.000	45.000		60.000
1.8	2.10810.6.0217	ISAL		Parsec S.r.l.	160.000	20.000	dd S.Sorbi n.ri 5379 del 27/10/06 e 1195 del 13/03/07	20.000	60.000		80.000
1.8	2.10810.6.0218	OCTOPUS		Rigel Engineering S.r.l.	177.778	20.000	dd S.Sorbi n.ri 5379 del 27/10/06 e 1195 del 13/03/07	20.000	60.000		80.000
1.8	2.10810.6.0219	OPENSIM		IT Link S.r.l.	155.556	17.500	dd S.Sorbi n.ri 5379 del 27/10/06 e 1195 del 13/03/07	17.500	52.500		70.000
1.8	2.10810.6.0221	GERICO		Teckna S.r.l.	142.857	12.500	dd S.Sorbi n.ri 5379 del 27/10/06 e 1195 del 13/03/07	12.500	37.500		50.000
1.8	2.10810.6.0224	INFOTRAVEL		TD Group S.p.A.	111.111	12.500	dd S.Sorbi n.ri 5379 del 27/10/06 e 1195 del 13/03/07	11.502	34.505		46.007
1.8	2.10810.6.0225	CITY NET		TD Group S.p.A.	111.111	12.500	dd S.Sorbi n.ri 5379 del 27/10/06 e 1195 del 13/03/07	11.350	34.050		45.400

Allegato 2 – Lista dei progetti finanziati 2000-2006
Docup Toscana Obiettivo 2 2000-2006

Misura	Codice Progetto	Titolo	Progetto coerente	Beneficiario	Progetti approvati per misura			Importi certificati			
					Importo ammissibile approvato (euro)	Contributo FESR previsto (euro)	Approvazione (data) gg/mm/aa	Contributo FESR pagato dal beneficiario finale (euro)	Contributo pubblico nazionale (euro)	Contributo privato ammissibile	Spesa Totale (euro)
1.8	2.10810.6.0231	VIRTUAL-WATCH		T.I.M.M. S.r.l.	175.000	17.500	dd S.Sorbi n.ri 5379 del 27/10/06 e 1195 del 13/03/07	17.156	51.467		68.623
1.8	2.10810.6.0235	IES		Green Time S.r.l.	177.778	20.000	dd S.Sorbi n.ri 5379 del 27/10/06 e 1195 del 13/03/07	5.325	15.976		21.302
1.8	2.10810.6.0236	SIRIL		Moores Rowland Associati S.r.l.	150.000	15.000	dd S.Sorbi n.ri 5379 del 27/10/06 e 1195 del 13/03/07	14.234	42.702		56.936
1.8	2.10810.6.0237	RESOP		Sover S.r.l.	133.333	15.000	dd S.Sorbi n.ri 5379 del 27/10/06 e 1195 del 13/03/07	13.373	40.118		53.491
1.8	2.10810.6.0239	OPEN-LAB		Ambiente S.C.	120.000	15.000	dd S.Sorbi n.ri 5379 del 27/10/06 e 1195 del 13/03/07	14.718	44.153		58.870
1.8	2.10810.6.0240	MAV		Bottega del Cavatore S.r.l.	100.000	10.000	dd S.Sorbi n.ri 5379 del 27/10/06 e 1195 del 13/03/07	10.000	30.000		40.000
1.8	2.10810.6.0241	EXTRA		F.lli Menconi & C. S.r.l.	150.000	15.000	dd S.Sorbi n.ri 5379 del 27/10/06 e 1195 del 13/03/07	15.000	45.000		60.000
1.8	2.10810.6.0242	MELP		Engine S.r.l.	111.111	12.500	dd S.Sorbi n.ri 5379 del 27/10/06 e 1195 del 13/03/07	12.495	37.485		49.980
1.8	2.10810.6.0243	TIPICA		Kayser Italia S.r.l.	150.000	18.750	dd S.Sorbi n.ri 5379 del 27/10/06 e 1195 del 13/03/07	17.021	51.062		68.083
1.8	2.10810.6.0245	SMARTlabel		Seac S.r.l.	120.000	15.000	dd S.Sorbi n.ri 5379 del 27/10/06 e 1195 del 13/03/07	12.745	38.234		50.979
1.8	2.10810.6.0246	LoKNet		Consorzio Eurosportello Confesercenti	100.000	11.250	dd S.Sorbi n.ri 5379 del 27/10/06 e 1195 del 13/03/07	10.100	30.300		40.400
1.8	2.10810.6.0250	PROGETTO GCL		Laviosa Chimica Mineraria S.p.A.	140.000	17.500	dd S.Sorbi n.ri 5379 del 27/10/06 e 1195 del 13/03/07	17.500	52.500		70.000
1.8	2.10810.6.0251	SEMCITIES		PSI Trust com S.r.l.	111.111	12.500	dd S.Sorbi n.ri 5379 del 27/10/06 e 1195 del 13/03/07	12.327	36.981		49.308
1.8	2.10810.6.0252	SMP		Cima Telematica S.r.l.	111.111	12.500	dd S.Sorbi n.ri 5379 del 27/10/06 e 1195 del 13/03/07	12.500	37.500		50.000
1.8	2.10810.6.0254	SRSGPL		Campolonghi Italia S.p.A.	75.000	7.500	dd S.Sorbi n.ri 5379 del 27/10/06 e 1195 del 13/03/07	7.500	22.500		30.000
1.8	2.10810.6.0258	CIPI		Metaware S.p.A.	114.286	10.000	dd S.Sorbi n.ri 5379 del 27/10/06 e 1195 del 13/03/07	8.678	26.033		34.710
1.8	2.10810.6.0261	M.ID.A.		Wavecomm S.r.l.	48.000	5.400	dd S.Sorbi n.ri 5379 del 27/10/06 e 1195 del 13/03/07	5.400	16.200		21.600
1.8	2.10810.6.0262	WTP		Si.Te.L. S.r.l.	120.000	15.000	dd S.Sorbi n.ri 5379 del 27/10/06 e 1195 del 13/03/07	13.588	40.763		54.350
1.8	2.10810.6.0264	EVSP		Engine S.r.l.	111.111	12.500	dd S.Sorbi n.ri 5379 del 27/10/06 e 1195 del 13/03/07	20.467	61.400		81.866

Allegato 2 – Lista dei progetti finanziati 2000-2006
Docup Toscana Obiettivo 2 2000-2006

Misura	Codice Progetto	Titolo	Progetto coerente	Beneficiario	Progetti approvati per misura			Importi certificati			
					Importo ammissibile approvato (euro)	Contributo FESR previsto (euro)	Approvazione (data) gg/mm/aa	Contributo FESR pagato dal beneficiario finale (euro)	Contributo pubblico nazionale (euro)	Contributo privato ammissibile	Spesa Totale (euro)
1.8	2.10810.6.0265	ALTEA		Byblos S.r.l.	120.000	15.000	dd S.Sorbi n.ri 5379 del 27/10/06 e 1195 del 13/03/07	14.103	42.310		56.414
1.8	2.10810.6.0267	INFOMESH		STETEL S.r.l.	133.333	15.000	dd S.Sorbi n.ri 5379 del 27/10/06 e 1195 del 13/03/07	13.400	40.199		53.599
1.8	2.10810.6.0268	SOFT 3D		Tosti S.r.l.	150.000	18.750	dd S.Sorbi n.ri 5379 del 27/10/06 e 1195 del 13/03/07	18.750	56.250		75.000
1.8	2.10810.6.0271	S.A.E.C.B.E.		Solemme S.p.A.	140.000	17.500	dd S.Sorbi n.ri 5379 del 27/10/06 e 1195 del 13/03/07	14.215	42.645		56.860
1.8	2.10810.6.0272	C.A.S.PER		Ms Informatica S.r.l.	140.000	17.500	dd S.Sorbi n.ri 5379 del 27/10/06 e 1195 del 13/03/07	16.750	50.250		67.000
1.8	2.10810.6.0273	LASER THINCUT		Ot-Las S.r.l.	120.000	15.000	dd S.Sorbi n.ri 5379 del 27/10/06 e 1195 del 13/03/07	13.861	41.584		55.446
1.8	2.10810.6.0276	SAFE CARE		Synapsis S.r.l.	111.111	12.500	dd S.Sorbi n.ri 5379 del 27/10/06 e 1195 del 13/03/07	10.984	32.952		43.937
1.8	2.10810.6.0278	LCAEDIL		Legno doc	112.500	11.250	dd S.Sorbi n.ri 5379 del 27/10/06 e 1195 del 13/03/07	8.286	24.858		33.144
1.8	2.10810.6.0279	THETIS SVS		Thetis S.r.l.	100.000	10.000	dd S.Sorbi n.ri 5379 del 27/10/06 e 1195 del 13/03/07	9.365	28.096		37.461
1.8	1.10800.3.0020	Nuovo sistema di trasporto tessuto per processi di finissaggio tessile		Unitech Textile Machinery S.p.A.	118.249	11.825	Decreto Dirigente Regione Toscana 961 14/02/2003 - - -	11.825	35.475		47.299
1.8	1.10800.3.0003	SAX - Separatori ass(AX)iali di grande diametro per l'industria di processo		TEA SISTEMI SPA	126.250	11.891	Decreto Dirigente Regione Toscana 961 14/02/2003 - - -	11.891	35.672		47.563
1.8	1.10800.3.0036	Color L.I.N. Line Integrated Network		SATE SRL	85.000	8.500	Decreto Dirigente Regione Toscana 961 14/02/2003 - - -	8.500	25.500		34.000
1.8	1.10800.3.0035	Studio, progettazione e realizzazione di un nuovo impianto rotazionale automatico Modello 1500		PLASTOP SRL	114.000	11.400	Decreto dirigente Regione Toscana 961 14/02/2003 - - -	11.400	34.200		45.600
1.8	1.10800.3.0043	Ricerca precompetitiva finalizzata alla definizione di un ciclo ottimale di produzione per nuova calzatura		NUOVO CARLOS SRL	91.649	8.019	Decreto Dirigente Regione Toscana 961 14/02/2003 - - -	8.019	24.058		32.077
1.8	1.10800.3.0016	Nuovo impianto depuratore per aria con filtraggio continuo		LAMIER SRL	135.500	13.550	Decreto Dirigente Regione Toscana 961 14/02/2003 - - -	13.550	40.650		54.200
1.8	1.10800.3.0007	Pellami idrorepellenti nel rispetto dell'ambiente		CONCERIA LUFRAF SRL	111.200	10.425	Decreto Dirigente Regione Toscana 961 14/02/2003 - - -	10.425	31.275		41.700

Allegato 2 – Lista dei progetti finanziati 2000-2006
Docup Toscana Obiettivo 2 2000-2006

Misura	Codice Progetto	Titolo	Progetto coerente	Beneficiario	Progetti approvati per misura			Importi certificati			
					Importo ammissibile approvato (euro)	Contributo FESR previsto (euro)	Approvazione (data) gg/mm/aa	Contributo FESR pagato dal beneficiario finale (euro)	Contributo pubblico nazionale (euro)	Contributo privato ammissibile	Spesa Totale (euro)
1.8	1.10800.3.0004	progetto e sviluppo di un sistema RFID per applicazioni di identificazione e trasferimento dati in ambito sanitario		CESVIT MICROELETTRONICA SRL	128.000	12.800	Decreto Dirigente Regione Toscana 961 14/02/2003 - - -	12.800	38.400		51.200
1.8	1.10800.3.0009	Studio e realizzazione di un nuovo processo per la produzione di filati fantasia innovativi a bassa densità		PECCI FILATI SPA	106.000	10.600	Decreto Dirigente Regione Toscana 961 14/02/2003 - - -	10.600	31.800		42.400
1.8	1.10800.3.0014	Sviluppo di un materiale composito a base tessile per la realizzazione di timbri e messa a punto del processo produttivo		L.D.S. SPA	121.750	12.175	Decreto Dirigente Regione Toscana 961 14/02/2003 - - -	12.175	36.525		48.700
1.8	1.10800.3.0002	Studio, progettazione, realizzazione e sperimentazione di un sistema di riciclaggio di sfridi e materiali di scarto di linee di tessuto non tessuto		CORMATEX SRL	125.214	12.521	Decreto Dirigente Regione Toscana 961 14/02/2003 - - -	12.521	37.564		50.086
1.8	1.10800.3.0027	Moduli software di verifica dell'affidabilità di circuiti integrati rispetto a protocolli e standard delle tecnologie dell'informazione		YOGITECH SPA	92.034	8.053	Decreto dirigente Regione Toscana 961 14/02/2003 - - -	8.053	24.159		32.212
1.8	1.10800.3.0018	Ricerca e sviluppo di vele innovative per imbarcazioni da regata e crociera		VELERIA MARCO HOLM S.R.L.	86.749	7.591	Decreto Dirigente Regione Toscana 961 14/02/2003 - - -	7.591	22.772		30.362
1.8	1.10800.3.0037	Studio e sperimentazione di un impianto per l'abbattimento di vapori nocivi derivanti dalla combustione della macchina accoppiatrice		OFFICINA MECCANICA TRAVERSI E ARMENTI SRL	86.000	8.600	Decreto dirigente Regione Toscana 961 14/02/2003 - - -	8.600	25.800		34.400
1.8	1.10800.3.0012	Ricerca di un trattamento di tintura in grado di attenuare i difetti causati dalla lignina alla fibra di lino		Tintoria Cometa	92.000	9.200	Decreto dirigente Regione Toscana 961 14/02/2003 - - -	9.200	27.600		36.800
1.8	1.10800.3.0024	Spettrometro per fluorescenza atomica multielementare non dispersivo (SFAMEND)		SISTEMI DIGITALI SRL	62.000	6.975	Decreto Dirigente Regione Toscana 961 14/02/2003 - - -	6.975	20.925		27.900
1.8	1.10800.3.0005	Un sistema robotico per la riproduzione fedele su pietra naturale di oggetti artistici (DIGITAL SCULPTOR)		S.M SCIENZA MACHINALE SRL	118.248	13.303	Decreto Dirigente Regione Toscana 961 14/02/2003 - - -	13.303	39.909		53.212
1.8	1.10800.3.0033	Ricerca di molecole bioattive prodotte da batteri fitopatogeni e induttrici delle difese attive della pianta utilizzabili come biopesticidi		R.S.M. SPA	134.500	13.450	Decreto Dirigente Regione Toscana 961 14/02/2003 - - -	13.450	40.350		53.800
1.8	1.10800.3.0044	Impiego di scanner tridimensionale in alternativa al tradizionale tastatore oleodinamico, nella fase di acquisizione della geometria del modello per la produzione di stampi industriali		M.P.T. srl	123.130	13.852	Decreto Dirigente Regione Toscana 961 14/02/2003 - - -	13.852	41.557		55.409
1.8	1.10800.3.0030	Spettrometro 2D per misure colorimetriche per controllo di qualità		Mac's Tech srl	106.800	9.345	Decreto dirigente Regione Toscana 961 14/02/2003 - - -	9.345	28.035		37.380
1.8	1.10800.3.0040	Tessuto termoregolabile		LANIFICIO IL PANDA SPA	93.187	9.319	Decreto Dirigente Regione Toscana 961 14/02/2003 - - -	9.319	27.956		37.275

Allegato 2 – Lista dei progetti finanziati 2000-2006
Docup Toscana Obiettivo 2 2000-2006

Misura	Codice Progetto	Titolo	Progetto coerente	Beneficiario	Progetti approvati per misura			Importi certificati			
					Importo ammissibile approvato (euro)	Contributo FESR previsto (euro)	Approvazione (data) gg/mm/aa	Contributo FESR pagato dal beneficiario finale (euro)	Contributo pubblico nazionale (euro)	Contributo privato ammissibile	Spesa Totale (euro)
1.8	1.10800.3.0034	Applicazione di fibre ottiche direttamente sulle materie prime		FORM ITALIA GROUP SPA	117.500	11.213	Decreto Dirigente Regione Toscana 961 14/02/2003 - - -	11.213	33.638		44.850
1.8	1.10800.3.0011	Generatore eolico di piccole dimensioni		E.D.I. DI DOVERI SUSANNA & C. SNC	127.890	14.388	Decreto Dirigente Regione Toscana 961 14/02/2003 - - -	14.388	43.163		57.551
1.8	1.10800.3.0028	Progettazione e sviluppo di un sistema prototipale basato sull'impiego di tecnologia scanner 3D - per il monitoraggio oggettivo delle lesioni cutanee (DERMA-EV1)		C.G.S. DI COLUCCIA MICHELE & C SAS	140.734	15.833	Decreto Dirigente Regione Toscana 961 14/02/2003 - - -	15.833	47.498		63.330
1.8	1.10800.3.0015	Nuovo sistema di rifilatura lastre, alluminio in produzione continua (NSR)		CATARSI ING. PIERO & C SRL	127.000	11.113	Decreto Dirigente Regione Toscana 961 14/02/2003 - - -	11.113	33.338		44.450
1.8	1.10800.3.0001	Nuovo processo di mercerizzazione in discontinuo, per tessuti di fibre cellulosiche		BIANCALANI S.P.A.	156.750	15.675	Decreto Dirigente Regione Toscana 961 14/02/2003 - - -	15.675	47.025		62.700
1.8	1.10800.3.0041	ASTERIX: Advanced SysTEm for Real-time Imaging of X-rays		AURELIA MICROELETTRONICA	115.412	11.541	Decreto Dirigente Regione Toscana 961 37666 - - -	11.541	34.623		46.165
1.8	1.10800.4.0047	Sistema per la trasmissione del valore di frequenza cardiaca in telemetria		POLAB SRL	90.894	7.953	Decreto Dirigente Regione Toscana 1448 18/03/2004 - - -	7.953	23.860		31.813
1.8	1.10800.3.0013	Coloranti tessili multipurpose		ITALVELLUTI SPA	130.250	16.281	Decreto Dirigente Regione Toscana 961 14/02/2003 - - -	16.281	48.844		65.125
1.8	1.10800.4.0053	SOCCORRITORE ROBOTICO		HUMANWARE srl	76.602	8.618	Decreto dirigente Regione Toscana 3729 02/07/2004 - - -	8.618	25.853		34.471
1.8	1.10800.3.0042	Dispositivo per l'attacco automatico dello stoppino in un filatoio continuo		GUALCHIERANI TEXTILE AUTOMATION SPA	133.493	11.681	Decreto Dirigente Regione Toscana 961 14/02/2003 - - -	11.681	35.042		46.723
1.8	1.10800.3.0026	Messa a punto di resine polimeriche innovative per il trattamento di pellamisia in fase di concia che in fase di rifinizione per l'ottenimento di un prodotto conforme ai requisiti previsti dalle etichettature ecologiche		Puggelli Franco e C Srl	90.606	9.061	Decreto Dirigente Regione Toscana 961 14/02/2003 - - -	9.061	27.182		36.243
1.8	1.10800.3.0010	D.I.A. - Distributore a idrogeno per autotrazione		ILT Technology Srl	91.810	8.033	Decreto Dirigente Regione Toscana 961 14/02/2003 - - -	8.033	24.100		32.133
1.8	1.10800.3.0039	Sviluppo di articoli tessili innovativi		Roer SRL	107.697	10.770	Decreto Dirigente Regione Toscana 961 14/02/2003 - - -	10.770	32.309		43.079
1.8	1.10800.3.0006	Nuovo sistema di stampa su tessuto con matrice gelatinosa		Trafi Srl	135.500	13.550	Decreto Dirigente Regione Toscana 961 14/02/2003 - - -	13.550	40.650		54.200

Allegato 2 – Lista dei progetti finanziati 2000-2006
Docup Toscana Obiettivo 2 2000-2006

Misura	Codice Progetto	Titolo	Progetto coerente	Beneficiario	Progetti approvati per misura			Importi certificati			
					Importo ammissibile approvato (euro)	Contributo FESR previsto (euro)	Approvazione (data) gg/mm/aa	Contributo FESR pagato dal beneficiario finale (euro)	Contributo pubblico nazionale (euro)	Contributo privato ammissibile	Spesa Totale (euro)
1.8	1.10800.3.0025	Macchina taglierina a forbice ad alte prestazioni per preparazione, taglio e recupero di fibre tecnologiche rigide, quali fiber-glass e cevlar, ad alta precisione e ripetibilità nella lunghezza di taglio		Studio delta s.r.l.	116.489	11.649	Decreto Dirigente Regione Toscana 961 14/02/2003 - - -	11.649	34.947		46.596
1.8	1.10800.3.0023	Sviluppo di una nuova metodologia di tintura per la riduzione delle correzioni di colore durante la fase di produzione		MicrotexCottonclubSpa	123.167	12.317	Decreto Dirigente Regione Toscana 961 14/02/2003 - - -	12.317	36.950		49.267
1.8	1.10800.3.0031	Realizzazione di un sistema decisionale basato su tecnologie innovative per il governo dell'impresa tessile		Multidata S.r.l.	91.610	9.161	Decreto Dirigente Regione Toscana 961 14/02/2003 - - -	9.161	27.483		36.644
1.8	1.10800.3.0038	Roofy canadian project		Officine Meccaniche di Pierattini Massimo e Poalo snc	31.400	2.748	Decreto Dirigente Regione Toscana 961 14/02/2003 - - -	2.748	8.243		10.990
1.8	1.10800.3.0008	Abbattimento delle SOV nell'industria conciaria. Studio per la messa a punto di sistemi catalitici per l'ossidazione delle SOV a bassa temperatura.		ISOTECH SRL	119.000	12.356	Decreto Dirigente Regione Toscana 961 14/02/2003 - - -	12.356	37.069		49.425
1.8	1.10800.4.0045	PC1 ON-LINE		Nuova Control Systems S.r.l.	74.250	7.425	Decreto Dirigente Regione Toscana 1448 18/03/2004 - - -	7.425	22.275		29.700
1.8	1.10800.4.0046	Centro di lavoro per piccola fresatura di precisione a c.n.c.		COSTRUZIONI MECCANICHE GIANI E GRAZZI S.N.C.	107.166	9.377	Decreto Dirigente Regione Toscana 1448 18/03/2004 - - -	9.377	28.131		37.508
1.8	1.10800.4.0048	Ricerca e sviluppo di un trattamento (processo produttivo) per l'ottenimento dell'effetto stone-washed su capi costruiti su fibre cellulosiche e proteiche e modifica di un'apposita apparecchiatura		LAVANDERIA TINTORIA FERRUCCI S.r.l.	112.000	9.800	Decreto Dirigente Regione Toscana 1448 18/03/2004 - - -	9.800	29.400		39.200
1.8	1.10800.4.0049	Ricerca precompetitiva per la realizzazione di Emulsioni a base silconica per uso conciario		BIOFINLEATHER SPA	90.000	7.875	Decreto Dirigente Regione Toscana 1448 18/03/2004 - - -	7.875	23.625		31.500
1.8	1.10800.4.0051	TERRA 3D: Sviluppo di una tecnologia software per la produzione e la distribuzione via Web di mappe territoriali 3D interattive		INFMEDIA SRL	79.747	6.978	Decreto Dirigente Regione Toscana 1448 18/03/2004 - - -	6.978	20.934		27.911
1.8	1.10800.4.0054	NUOVO BABBOLFILM IN PLASTICA PER IMBALLAGGIO BENI FRAGILI		Officine Meccaniche Ciolini S.r.l.	165.705	16.524	Decreto Dirigente Regione Toscana 3729 02/07/2004 - - -	16.524	49.571		66.094
1.8	1.10800.4.0055	Nuovo sistema di ammortizzazione per macchine zollatrici		PAZZAGLIA S.p.A.	126.750	2.632	Decreto Dirigente Regione Toscana 3729 02/07/2004 - - -	2.632	7.896		10.528
1.8	1.10801.5.0075	Industria Plastica Toscana srl		Industria Plastica Toscana srl	57.471	19.396	Decreto Dirigente Regione Toscana 3968 18/07/2005	6.465	19.396		25.862
1.8	1.10801.5.0078	S.M. Scienza Machinale srl		S.M. Scienza Machinale srl	81.409	21.370	Decreto Dirigente Regione Toscana 3968 18/07/2005	7.123	21.370		28.493

Allegato 2 – Lista dei progetti finanziati 2000-2006
Docup Toscana Obiettivo 2 2000-2006

Misura	Codice Progetto	Titolo	Progetto coerente	Beneficiario	Progetti approvati per misura			Importi certificati			
					Importo ammissibile approvato (euro)	Contributo FESR previsto (euro)	Approvazione (data) gg/mm/aa	Contributo FESR pagato dal beneficiario finale (euro)	Contributo pubblico nazionale (euro)	Contributo privato ammissibile	Spesa Totale (euro)
1.8	1.10801.5.0070	C.G.S. di Coluccia Michele sas		C.G.S. di Coluccia Michele sas	76.500	25.819	Decreto Dirigente Regione Toscana 3968 18/07/2005	8.606	25.819		34.425
1.8	1.10801.5.0077	Cospar srl		Cospar srl	73.000	24.638	Decreto Dirigente Regione Toscana 3968 18/07/2005	8.213	24.638		32.850
1.8	1.10801.5.0067	Forniture meccaniche srl		Forniture meccaniche srl	80.500	21.131	Decreto Dirigente Regione Toscana 3968 18/07/2005	7.044	21.131		28.175
1.8	1.10801.5.0062	Sirio sistemi elettronici srl		Sirio sistemi elettronici srl	44.538	16.702	Decreto Dirigente Regione Toscana 3968 18/07/2005	5.567	16.702		22.269
1.8	1.10801.5.0064	Conceria Guanaco srl		Conceria Guanaco srl	81.000	21.263	Decreto Dirigente Regione Toscana 3968 18/07/2005	7.088	21.263		28.350
1.8	1.10801.5.0063	OTE spa		OTE spa	127.409	38.223	Decreto Dirigente Regione Toscana 3968 18/07/2005	12.741	38.223		50.963
1.8	1.10801.5.0069	Biancalani spa		Biancalani spa	95.000	28.500	Decreto Dirigente Regione Toscana 3968 18/07/2005	9.500	28.500		38.000
1.8	1.10801.5.0066	Scienza Industria Tecnologia srl		Scienza Industria Tecnologia srl	90.150	30.426	Decreto Dirigente Regione Toscana 3968 18/07/2005	6.858	20.575		27.433
1.8	1.10801.5.0060	Unitech Textile Machinery spa		Unitech Textile Machinery spa	95.000	28.500	Decreto Dirigente Regione Toscana 3968 18/07/2005	9.500	28.500		38.000
1.8	1.10801.5.0065	Tecnocom srl		Tecnocom srl	93.915	28.174	Decreto Dirigente Regione Toscana 3968 18/07/2005	9.391	28.174		37.566
1.8	1.10801.5.0059	Synthema srl		Synthema srl	93.033	24.421	Decreto Dirigente Regione Toscana 3968 18/07/2005	8.140	24.421		32.561
1.8	1.10801.5.0079	Rifinitone Fin-mode srl		Rifinitone Fin-mode srl	85.000	25.500	Decreto Dirigente Regione Toscana 3968 18/07/2005	8.500	25.500		34.000
1.8	1.10801.5.0080	Polaris srl		Polaris srl	81.936	27.653	Decreto Dirigente Regione Toscana 5234 03/10/2005	9.218	27.653		36.871
1.8	1.10801.5.0061	T.M.M.Trasformazione materiali metallici srl		T.M.M.Trasformazione e materiali metallici srl	101.750	30.525	Decreto Dirigente Regione Toscana 3968 18/07/2005	10.175	30.525		40.700
1.8	1.10801.5.0057	Conceria Lo Stivale srl		Conceria Lo Stivale srl	87.700	23.021	Decreto Dirigente Regione Toscana 3968 18/07/2005	7.674	23.021		30.695
1.8	1.10801.5.0083	Velvetex Spa		Velvetex Spa	94.300	28.290	Decreto Dirigente Regione Toscana 5234 03/10/2005	9.430	28.290		37.720
1.8	1.10801.5.0074	Galileo Avionica spa		Galileo Avionica spa	90.975	27.293	Decreto Dirigente Regione Toscana 3968 18/07/2005	9.098	27.293		36.390
1.8	1.10801.5.0073	Valori srl		Valori srl	72.196	18.952	Decreto Dirigente Regione Toscana 3968 18/07/2005	6.317	18.952		25.269
1.8	1.10801.5.0081	Laboratori Archa srl		Laboratori Archa srl	87.000	22.838	Decreto Dirigente Regione Toscana 5234 03/10/2005	7.613	22.838		30.450

Allegato 2 – Lista dei progetti finanziati 2000-2006
Docup Toscana Obiettivo 2 2000-2006

Misura	Codice Progetto	Titolo	Progetto coerente	Beneficiario	Progetti approvati per misura			Importi certificati			
					Importo ammissibile approvato (euro)	Contributo FESR previsto (euro)	Approvazione (data) gg/mm/aa	Contributo FESR pagato dal beneficiario finale (euro)	Contributo pubblico nazionale (euro)	Contributo privato ammissibile	Spesa Totale (euro)
1.8	1.10801.5.0072	Piaggio & C. spa		Piaggio & C. spa	121.700	36.510	Decreto Dirigente Regione Toscana 3968 18/07/2005	12.170	36.510		48.680
1.8	1.10801.5.0068	Atop spa		Atop spa	104.300	27.379	Decreto Dirigente Regione Toscana 3968 18/07/2005	9.126	27.379		36.505
1.8	1.10810.6.0008	NANORSS-OPTOVETRI		Rober Glass S.r.l.	257.750	28.997	d.d. S. Sorbi del 27/10/06 e 1195 del 13/03/07	26.754	80.263		107.018
1.8	1.10810.6.0016	SIRF		Marwan Technology S.r.l.	111.111	12.500	d.d. S. Sorbi del 27/10/06 e 1195 del 13/03/07	9.155	27.465		36.619
1.8	1.10810.6.0020	MISP		Galileo avionica S.p.A.	250.700	25.070	d.d. S. Sorbi del 27/10/06 e 1195 del 13/03/07	25.070	75.210		100.280
1.8	1.10810.6.0022	INTELLISKIN		C.G.S. di Coluccia Michele & C. S.a.s.	211.111	23.750	d.d. S. Sorbi del 27/10/06 e 1195 del 13/03/07	22.246	66.738		88.984
1.8	1.10810.6.0035	OWA		FASEP 2000 S.r.l.	157.749	17.747	d.d. S. Sorbi del 27/10/06 e 1195 del 13/03/07	13.589	40.766		54.354
1.8	1.10810.6.0049	A-L TRIM		Ampatech s.n.c.	190.000	23.750	d.d. S. Sorbi del 27/10/06 e 1195 del 13/03/07	22.500	67.500		90.000
1.8	1.10810.6.0050	COTTO		Revet S.p.A.	200.000	20.000	d.d. S. Sorbi del 27/10/06 e 1195 del 13/03/07	19.400	58.200		77.600
1.8	1.10810.6.0051	DINROT		IDS Ingegneria dei Sistemi S.p.A.	255.050	25.505	d.d. S. Sorbi del 27/10/06 e 1195 del 13/03/07	16.718	50.154		66.872
1.8	1.10810.6.0060	USALTRAK		Val Mar System S.r.l.	80.000	10.000	d.d. S. Sorbi del 27/10/06 e 1195 del 13/03/07	10.000	30.000		40.000
1.8	1.10810.6.0069	TOW OPTOCONTROL		Gualchierani Textile Automation S.r.l.	188.889	21.250	d.d. S. Sorbi del 27/10/06 e 1195 del 13/03/07	21.250	63.750		85.000
1.8	1.10810.6.0090	PHAST		Scansystems S.r.l.	211.111	23.750	d.d. S. Sorbi del 27/10/06 e 1195 del 13/03/07	18.634	55.901		74.535
1.8	1.10810.6.0092	MOVES		Yogitech S.p.A.	114.286	10.000	d.d. S. Sorbi del 27/10/06 e 1195 del 13/03/07	8.984	26.951		35.935
1.8	1.10810.6.0102	P.A.S.C.		Caribel Programmazione S.r.l.	200.000	22.500	d.d. S. Sorbi del 27/10/06 e 1195 del 13/03/07	20.475	61.425		81.900
1.8	1.10810.6.0110	OPTOTERM		Biancalani S.p.A.	120.000	15.000	d.d. S. Sorbi del 27/10/06 e 1195 del 13/03/07	15.000	45.000		60.000
1.8	1.10810.6.0113	PLIRISCALA		Tosco-Cem S.r.l.	150.000	18.750	d.d. S. Sorbi del 27/10/06 e 1195 del 13/03/07	18.750	56.250		75.000
1.8	1.10810.6.0115	SIIPSP		Autec di Geri Fabrizio & C S.a.s.	100.000	11.250	d.d. S. Sorbi del 27/10/06 e 1195 del 13/03/07	11.250	33.750		45.000
1.8	1.10810.6.0128	ANC&CAMD		Unical S.p.A.	150.000	15.000	d.d. S. Sorbi del 27/10/06 e 1195 del 13/03/07	3.000	9.000		12.000

Allegato 2 – Lista dei progetti finanziati 2000-2006
Docup Toscana Obiettivo 2 2000-2006

Misura	Codice Progetto	Titolo	Progetto coerente	Beneficiario	Progetti approvati per misura			Importi certificati			
					Importo ammissibile approvato (euro)	Contributo FESR previsto (euro)	Approvazione (data) gg/mm/aa	Contributo FESR pagato dal beneficiario finale (euro)	Contributo pubblico nazionale (euro)	Contributo privato ammissibile	Spesa Totale (euro)
1.8	1.10810.6.0129	V-CITIZEN		Formatica S.r.l.	155.556	17.500	d.d. S. Sorbi del 27/10/06 e 1195 del 13/03/07	33.626	100.878		134.504
1.8	1.10810.6.0130	VITAEC		Furpile Maglia S.p.A.	150.000	15.000	d.d. S. Sorbi del 27/10/06 e 1195 del 13/03/07	15.000	45.000		60.000
1.8	1.10810.6.0140	RISTA		VOLPI CONCERTIE SRL	250.000	25.000	d.d. S. Sorbi del 27/10/06 e 1195 del 13/03/07	18.127	54.382		72.510
1.8	1.10810.6.0144	TEX-ERP		Lineaesse Tessuti S.p.A.	137.500	13.750	d.d. S. Sorbi del 27/10/06 e 1195 del 13/03/07	10.782	32.345		43.127
1.8	1.10810.6.0146	ICTSHOES		Latitude Femme S.r.l.	228.571	20.000	d.d. S. Sorbi del 27/10/06 e 1195 del 13/03/07	19.056	57.167		76.222
1.8	1.10810.6.0167	SENSTEX		Prato T.N.T. S.p.A.	100.000	12.500	d.d. S. Sorbi del 27/10/06 e 1195 del 13/03/07	12.050	36.150		48.200
1.8	1.10810.6.0182	SECURTEX		Laboratorio di Analisi Prove e Ricerche tessili di Brachi Primo	101.450	12.681	d.d. S. Sorbi del 27/10/06 e 1195 del 13/03/07	10.670	32.010		42.680
1.8	1.10810.6.0203	INFOMOBILITY		Athena S.r.l - Tecnologie e servizi	150.000	15.000	d.d. S. Sorbi del 27/10/06 e 1195 del 13/03/07	15.000	45.000		60.000
1.8	1.10810.6.0206	INVERSO4		Ph S.r.l.	150.000	15.000	d.d. S. Sorbi del 27/10/06 e 1195 del 13/03/07	15.000	45.000		60.000
1.8	1.10810.6.0208	INVERSO3		Victoria S.r.l.	150.000	15.000	d.d. S. Sorbi del 27/10/06 e 1195 del 13/03/07	15.000	45.000		60.000
1.8	1.10810.6.0209	INVERSO		Conceria Lufra S.r.l.	171.429	15.000	d.d. S. Sorbi del 27/10/06 e 1195 del 13/03/07	15.000	45.000		60.000
1.8	1.10810.6.0220	WOOLDIGITAL PRINTING		Rifinitone S. Stefano S.p.A.	150.000	18.750	d.d. S. Sorbi del 27/10/06 e 1195 del 13/03/07	15.000	45.000		60.000
1.8	1.10810.6.0226	MICHELANGELO		Conceria Montana S.p.A.	166.667	41.667	d.d. S. Sorbi del 27/10/06 e 1195 del 13/03/07	17.052	51.157		68.209
1.8	1.10810.6.0230	NOSMOGTEX		Tieffeti S.r.l.	120.000	15.000	d.d. S. Sorbi del 27/10/06 e 1195 del 13/03/07	15.000	45.000		60.000
1.8	1.10810.6.0280	C.E.O./RE.ASS.		Dermochimica S.p.A.	162.500	10.000	d.d. S. Sorbi del 27/10/06 e 1195 del 13/03/07	14.150	42.450		56.600
1.8	1.10810.6.0283	FLMU.S.		Filtop Industria Filati S.r.l.	125.000	12.500	d.d. S. Sorbi del 27/10/06 e 1195 del 13/03/07	12.500	37.500		50.000
1.8	1.10810.6.0293	OSSIDAZIONE 2		Everest S.r.l.	239.000	23.900	d.d. S. Sorbi del 27/10/06 e 1195 del 13/03/07	22.541	67.623		90.164
1.8	1.10810.6.0294	OSSIDAZIONE 1		Conceria Nuti Ivo Spa	250.000	25.000	d.d. S. Sorbi del 27/10/06 e 1195 del 13/03/07	23.510	70.529		94.038
1.8	1.10810.6.0296	ABC PLC		Isac S.r.l.	258.000	29.025	d.d. S. Sorbi del 27/10/06 e 1195 del 13/03/07	28.013	84.038		112.050

Allegato 2 – Lista dei progetti finanziati 2000-2006
Docup Toscana Obiettivo 2 2000-2006

Misura	Codice Progetto	Titolo	Progetto coerente	Beneficiario	Progetti approvati per misura			Importi certificati			
					Importo ammissibile approvato (euro)	Contributo FESR previsto (euro)	Approvazione (data) gg/mm/aa	Contributo FESR pagato dal beneficiario finale (euro)	Contributo pubblico nazionale (euro)	Contributo privato ammissibile	Spesa Totale (euro)
1.8	1.10810.6.0305	MORES-GADAMER		Esa System S.r.l.	258.000	29.025	d.d. S. Sorbi del 27/10/06 e 1195 del 13/03/07	26.529	79.587		106.116
1.8	1.10810.6.0009	NANORSS		Colorobbia Italia S.p.A.	258.000	25.800	d.d. S. Sorbi del 27/10/06 e 1195 del 13/03/07	25.800	77.400		103.200
1.8	1.10810.6.0021	TIONANOTEX		Rifinizione Santo Stefano S.p.A.	175.000	17.500	d.d. S. Sorbi del 27/10/06 e 1195 del 13/03/07	17.500	52.500		70.000
1.8	1.10810.6.0030	AURIN		Digicsoft S.r.l	106.575	10.658	d.d. S. Sorbi del 27/10/06 e 1195 del 13/03/07	10.658	31.973		42.630
1.8	1.10810.6.0039	SICURLAT		Progetto Natura S.p.A.	160.000	20.000	d.d. S. Sorbi del 27/10/06 e 1195 del 13/03/07	17.814	53.443		71.257
1.8	1.10810.6.0056	CAAG		Logli Massimo	126.000	15.750	d.d. S. Sorbi del 27/10/06 e 1195 del 13/03/07	15.750	47.250		63.000
1.8	1.10810.6.0062	DIPCARV		Cad Manager S.r.l.	188.889	21.250	d.d. S. Sorbi del 27/10/06 e 1195 del 13/03/07	13.211	39.633		52.844
1.8	1.10810.6.0068	MITAR		Frosini Pietre S.r.l.	69.069	21.250	d.d. S. Sorbi del 27/10/06 e 1195 del 13/03/07	7.770	23.311		31.081
1.8	1.10810.6.0076	LANA		Il Lanificio di Soci S.c.	133.333	15.000	d.d. S. Sorbi del 27/10/06 e 1195 del 13/03/07	13.125	39.375		52.500
1.8	1.10810.6.0080	TELESICURVIA		C. T. Electronic s.a.s.	81.302	7.114	d.d. S. Sorbi del 27/10/06 e 1195 del 13/03/07	6.854	20.562		27.416
1.8	1.10810.6.0085	EASY REACH		Ph S.r.l.	128.571	11.250	d.d. S. Sorbi del 27/10/06 e 1195 del 13/03/07	10.800	32.400		43.200
1.8	1.10810.6.0104	CADVAL		Tessilnova S.r.l.	51.150	5.754	d.d. S. Sorbi del 27/10/06 e 1195 del 13/03/07	2.989	8.968		11.958
1.8	1.10810.6.0114	K. H. W.		Tratos Cavi S.p.A.	175.000	17.500	d.d. S. Sorbi del 27/10/06 e 1195 del 13/03/07	17.500	52.500		70.000
1.8	1.10810.6.0118	GeMoDi		Sasch S.p.A.	156.533	13.697	d.d. S. Sorbi del 27/10/06 e 1195 del 13/03/07	13.423	40.268		53.691
1.8	1.10810.6.0124	HYDROTANK		Alta S.p.A.	136.364	15.000	d.d. S. Sorbi del 27/10/06 e 1195 del 13/03/07	13.345	40.034		53.378
1.8	1.10810.6.0125	RIGA		ISE SRL	175.000	17.500	d.d. S. Sorbi del 27/10/06 e 1195 del 13/03/07	16.761	50.282		67.042
1.8	1.10810.6.0132	GRP-TIIR		Iniziative Industriali S.p.A.	258.000	22.575	d.d. S. Sorbi del 27/10/06 e 1195 del 13/03/07	21.263	63.788		85.050
1.8	1.10810.6.0137	DISINFEZIONE UV-C		Light Progress S.n.c.	87.500	8.750	d.d. S. Sorbi del 27/10/06 e 1195 del 13/03/07	8.350	25.050		33.400
1.8	1.10810.6.0143	CARDING-SCAN		New Mill S.p.A.	200.000	25.000	d.d. S. Sorbi del 27/10/06 e 1195 del 13/03/07	23.027	69.082		92.109

Allegato 2 – Lista dei progetti finanziati 2000-2006
Docup Toscana Obiettivo 2 2000-2006

Misura	Codice Progetto	Titolo	Progetto coerente	Beneficiario	Progetti approvati per misura			Importi certificati			
					Importo ammissibile approvato (euro)	Contributo FESR previsto (euro)	Approvazione (data) gg/mm/aa	Contributo FESR pagato dal beneficiario finale (euro)	Contributo pubblico nazionale (euro)	Contributo privato ammissibile	Spesa Totale (euro)
1.8	1.10810.6.0155	LITE FLOW		Hyperborea S.C.	133.333	15.000	d.d. S. Sorbi del 27/10/06 e 1195 del 13/03/07	12.887	38.662		51.549
1.8	1.10810.6.0171	FRESATRICE KS		Fagima Fresatrici S.r.l.	128.571	11.250	d.d. S. Sorbi del 27/10/06 e 1195 del 13/03/07	11.250	33.750		45.000
1.8	1.10810.6.0178	TRIAL MAX		West Systems S.r.l.	133.333	15.000	d.d. S. Sorbi del 27/10/06 e 1195 del 13/03/07	14.606	43.817		58.423
1.8	1.10810.6.0211	INVERSOS		Conceria Golf S.r.l.	150.000	15.000	d.d. S. Sorbi del 27/10/06 e 1195 del 13/03/07	13.403	40.209		53.612
1.8	1.10810.6.0215	Sviluppo di sistemi di controllo avanzati del processo di deposizione galvanica		Top Finish 2002 S.r.l.	200.000	17.500	d.d. S. Sorbi del 27/10/06 e 1195 del 13/03/07	16.188	48.563		64.750
1.8	1.10810.6.0233	LAMBA-ION		Piaggio & C. S.p.A.	175.000	17.500	d.d. S. Sorbi del 27/10/06 e 1195 del 13/03/07	17.500	52.500		70.000
1.8	1.10810.6.0234	TETRA		Piaggio & C. S.p.A.	175.000	17.500	d.d. S. Sorbi del 27/10/06 e 1195 del 13/03/07	17.500	52.500		70.000
1.8	1.10810.6.0297	SI CAPA		Link.It S.r.l.	258.000	29.025	d.d. S. Sorbi del 27/10/06 e 1195 del 13/03/07	29.025	87.075		116.100
1.8	1.10810.6.0299	PRIMART		Datapos Srl	234.050	26.331	d.d. S. Sorbi del 27/10/06 e 1195 del 13/03/07	26.331	78.992		105.323
1.8	1.10810.6.0301	WOICE		Nettare srl	258.000	29.025	d.d. S. Sorbi del 27/10/06 e 1195 del 13/03/07	16.377	49.131		65.507
		Totale Misura 1.8			55.659.059	6.407.328		5.727.520	17.182.560	0	22.910.080
		Totale Asse Prioritario 1			1.561.814.172	131.557.224		117.766.541	353.950.884	13.758.347	485.475.772
2.1	2.20110.2.0001	Area attrezzata Polifunzionale di supporto alla fruizione .		COMUNE DI CASTELNUOVO GARFAGNANA	791.186	237.356	18/02/2003	237.185	553.432		790.617
2.1	2.20110.2.0002	Lavori di ristrutturazione ed ampliamento del terminal crociere		PORTO DI LIVORNO	262.385	78.716	18/02/2003	78.459	183.072		261.531
2.1	2.20110.2.0003	Completamento Verde-Bianco Rifugi ed Aree attrezzate		COMUNITA' MONTANA APPENNINO PISTOIESE	1.029.454	308.836	18/02/2003	279.790	652.843		932.633
2.1	2.20110.2.0004	Riqualificazione parchi pubblici - Peschiera - Faina - Rimembranza - Gambinus		COMUNE DI SANTA FIORA	397.414	119.224	18/02/2003	116.248	271.245		387.493
2.1	2.20110.2.0005	Completamento struttura congressuale		COMUNE DI PIANCASTAGNAIO	100.045	30.014	18/02/2003	30.014	70.032		100.045
2.1	2.20110.2.0006	MS 55-Realizzazione centro turistico dell'ecoenergia della Filanda di Forno - completamento (1° lotto)		COMUNE DI MASSA	903.371	271.011	18/02/2003	271.011	632.360		903.371
2.1	2.20110.2.0007	Itinerario pascioliano - Realizzazione infrastrutture di collegamento area di sosta Ponte di Campia - 1° LOTTO		COMUNE DI GALLICANO	168.842	50.653	18/02/2003	50.653	118.190		168.842
2.1	2.20110.2.0009	Completamento area attrezzata Abbazia S.Galgano 2° lotto		COMUNE DI CHIUSDINO	528.155	158.446	18/02/2003	158.446	369.708		528.155
2.1	2.20110.2.0010	Completamento polo turistico-ricettivo del Capoluogo ai fini della fruibilità e della realizzazione area di sosta attrezzata		COMUNE DI GALLICANO	495.000	148.500	18/02/2003	134.256	313.263		447.519

Allegato 2 – Lista dei progetti finanziati 2000-2006
Docup Toscana Obiettivo 2 2000-2006

Misura	Codice Progetto	Titolo	Progetto coerente	Beneficiario	Progetti approvati per misura			Importi certificati			
					Importo ammissibile approvato (euro)	Contributo FESR previsto (euro)	Approvazione (data) gg/mm/aa	Contributo FESR pagato dal beneficiario finale (euro)	Contributo pubblico nazionale (euro)	Contributo privato ammissibile	Spesa Totale (euro)
2.1	2.20110.2.0011	Completamento servizi nel sistema dei parchi della Val di Cornia		PARCHI DELLA VAL DI CORNIA	2.119.628	635.888	18/02/2003	628.632	1.466.807		2.095.439
2.1	2.20110.3.0012	Completamento Parco Campogrande		COMUNE DI CASTEL DEL PIANO	447.164	134.149	24/02/2003	134.149	313.015		447.164
2.1	2.20110.3.0013	Aula - Area verde attrezzato in loc. Serettone		COMUNE DI CUTIGLIANO	265.491	79.647	24/02/2003	79.290	185.010		264.300
2.1	2.20110.3.0014	Riqualificazione commerciale di Calavorno		COMUNE DI COREGLIA ANTELMINELLI	161.479	48.444	24/02/2003	47.756	111.431		159.187
2.1	2.20110.3.0016	Ristrutturazione fabbricati località Le Piane		COMUNITA' MONTANA COLLINE METALLIFERE	1.347.279	404.184	24/02/2003	230.697	538.294		768.992
2.1	2.20110.3.0017	Completamento e recupero ex cava di San Rocco - Parco delle Rocce (1° lotto)		COMUNE DI GAVORRANO	1.159.274	347.782	24/02/2003	347.782	811.492		1.159.274
2.1	2.20110.3.0019	Realizzazione del nuovo impianto di balneazione		TERME DI CHIANCIANO IMMOBILIARE SPA	3.061.519	918.456	24/02/2003	918.456	2.143.064		3.061.519
2.1	2.20110.3.0020	Funivia Cutigliano-Doganaccia		COMUNITA' MONTANA APPENNINO PISTOIESE	4.669.357	1.400.807	14/11/2003	1.400.807	3.268.550		4.669.357
2.1	2.20110.5.0023 PISL	Potenziamento e riqualificazione polo sciistico Marsiliana		COMUNE DI SEGGIANO	260.000	78.000	18/11/2003	78.000	182.000		260.000
2.1	2.20110.4.0024 PISL	Realizzazione Parco Fluviale Monti nell'Acqua		COMUNE DI SANTA FIORA	1.334.117	400.235	09/02/2005	351.639	820.492		1.172.131
2.1	2.20110.4.0025 PISL	Fortezza Monte Alfonso:Ristrutt.ne e attrezzatura "Casa con gli Archi" struttura polivalente		PROVINCIA DI LUCCA	500.000	150.000	09/02/2005	149.197	348.127		497.325
2.1	2.20110.4.0026 PISL	Ristrutturazione e recupero ex convento S.Girolamo - Ostello della Gioventù - PI 21		COMUNE DI VOLTERRA	1.441.124	432.337	09/02/2005	428.609	1.000.088		1.428.698
2.1	2.20110.4.0027 PISL	Ristrutturazione e recupero ex convento S.Girolamo - Ostello della Gioventù - PI 21bis		COMUNE DI VOLTERRA	769.690	230.907	09/02/2005	226.228	527.866		754.094
2.1	2.20110.4.0028 PISL	Parco Archeominerario di San Silvestro (area Lanzi-Temperino)		PARCHI DELLA VAL DI CORNIA SPA	1.500.000	450.000	09/02/2005	418.267	975.956		1.394.223
2.1	2.20110.4.0029 PISL	Realizzazione Sala Congressi edificio ex Magazzini dell'Abbondanza		COMUNE DI MASSA MARITTIMA	1.550.000	465.000	09/02/2005	465.000	1.085.000		1.550.000
2.1	2.20110.4.0030 PISL	Struttura Polifunzionale Turistica "La Grande Baita"		COMUNITA' MONTANA APPENNINO PISTOIESE	619.749	185.925	09/02/2005	119.210	278.156		397.365
2.1	2.20110.4.0031 PISL	Area di sosta attrezzata		COMUNE DI CUTIGLIANO	265.870	79.761	09/02/2005	75.735	176.714		252.449
2.1	2.20110.4.0032 PISL	Realizzazione impianto innevamento programmato Complesso Sciistico Doganaccia		CONSORZIO ALTO APPENNINO SVILUPPO	1.407.330	422.199	09/02/2005	420.278	980.648		1.400.926
2.1	2.20110.5.0033 PISL	"Ristrutturazione ex Mattatoio Comunale"		COMUNE DI MONTEPULCIANO	423.333	127.000	07/02/2005	115.961	270.576		386.537
2.1	2.20110.5.0034	"Recupero di Palazzo al Piano"		PROVINCIA DI SIENA	1.550.000	465.000	08/03/2005	465.000	1.085.000		1.550.000
2.1	2.20110.5.0035	Realizzazione Servizi accoglienza Parco Minerario (Edificio ex Bagnetti)		COMUNE DI GAVORRANO	1.028.108	308.433	16/03/2005	308.433	719.676		1.028.108
2.1	2.20110.7.0036	Completamento progetto "Monti nell'acqua" (già finanziato PISL)		COMUNE DI SANTA FIORA	285.811	85.743	20/12/2005	83.118	193.941		277.059

Allegato 2 – Lista dei progetti finanziati 2000-2006
Docup Toscana Obiettivo 2 2000-2006

Misura	Codice Progetto	Titolo	Progetto coerente	Beneficiario	Progetti approvati per misura			Importi certificati			
					Importo ammissibile approvato (euro)	Contributo FESR previsto (euro)	Approvazione (data) gg/mm/aa	Contributo FESR pagato dal beneficiario finale (euro)	Contributo pubblico nazionale (euro)	Contributo privato ammissibile	Spesa Totale (euro)
2.1	2.20110.7.0037	Restauro e riqualificazione parco delle Rimembranze - P.le Martiri di Montemaggio		COMUNE DI SAN GIMIGNANO	668.640	200.592	28/09/2007	200.592	468.048		668.640
2.1	2.20110.7.0038	Offerta turistica/naturalistica ristrutturazione ambientale del lago di Chiusi - II° e III° lotto		COMUNE DI CHIUSI	912.652	273.796	28/09/2007	273.796	638.856		912.652
2.1	2.20110.7.0039	Completamento Aree a Festa a Nibbiaia		COMUNE DI ROSIGNANO MARITTIMO	250.000	75.000	28/09/2007	61.091	142.546		203.637
2.1	2.20110.7.0040	Valorizzazione turistica delle frazioni collinari - II^ fase		COMUNE DI ROSIGNANO MARITTIMO	500.563	150.169	28/09/2007	146.996	342.990		489.986
2.1	2.20110.7.0041	Opere per realizzazione del molo di sottoflutto e dello scalo di alaggio natanti a mezzo gru (2^ e 3^ fase) area portuale di Cavo		COMUNE DI RIO MARINA	600.000	180.000	28/09/2007	160.453	374.391		534.845
2.1	2.20110.7.0042	Ostello loc. Treschietto		COMUNE DI BAGNONE	650.000	195.000	28/09/2007	165.682	386.590		552.272
2.1	2.20110.7.0043	Punto Inf. "Vetrina dei Parchi"		COMUNE DI FIVIZZANO	500.000	150.000	28/09/2007	148.726	347.027		495.753
2.1	2.20110.7.0045	Istituzione di un ufficio informazione e accoglienza turistica in loc. Bettolle		COMUNE DI SINALUNGA	279.736	83.921	28/09/2007	83.921	195.815		279.736
2.1	2.20110.7.0046	Ostello loc. Longarghena		COMUNE DI FILATTIERA	500.000	150.000	28/09/2007	150.000	350.000		500.000
2.1	2.20110.7.0047	Realizzazione di tre pontili galleggianti per ormeggio piccole imbarcazioni in Giglio Porto		COMUNE DI ISOLA DEL GIGLIO	253.063	75.919	28/09/2007	71.568	166.992		238.560
2.1	2.20110.7.0048	Collegamenti cicloturistico del Parco delle Cascine con il Parco della Piana di Sesto F.no e percorsi turistico-naturalistici nel parco		COMUNE DI FIRENZE	354.000	106.200	28/09/2007	84.441	197.029		281.470
2.1	2.20110.7.0049	Litorale di Pratoranieri: lavori sistemazione duna e accesso all'arenile con creazione servizi per il turismo		COMUNE DI FOLLONICA	250.000	75.000	28/09/2007	75.000	175.000		250.000
2.1	2.20110.7.0050	Completamento Parco Urbano di Campogrande		COMUNE DI CASTEL DEL PIANO	91.279	27.384	28/09/2007	26.246	61.240		87.485
2.1	2.20110.7.0051	Riqualificazione stazione ferroviaria Fornaci di Barga - Realizzazione centro di informazione e accoglienza turistica e area di sosta attrezzata		COMUNE DI BARGA	299.671	89.901	28/09/2007	89.901	209.770		299.671
2.1	2.20110.7.0052	Recupero Edificio interno al parco (Ex Bagnetti 3° stralcio)		COMUNE DI GAVORRANO	300.000	90.000	28/09/2007	90.000	210.000		300.000
2.1	2.20110.7.0053	Punto informazioni castello Lusuolo		COMUNE DI MULAZZO	1.000.000	300.000	13/12/2007	244.030	569.403		813.433
2.1	2.20110.7.0054	"Monti nell'acqua"		COMUNE DI SANTA FIORA	231.189	69.357	13/12/2007	69.356	161.832		231.188
2.1	2.20110.8.0057	Completamento lavori di ristrutturazione fabbricati località Le Piane		COMUNITA' MONTANA COLLINE METALLIFERE	141.489	42.447	23/01/2009	42.447	99.042		141.489
2.1	2.20110.0.0058	Fruizione Grotte Equi Terme		COMUNE DI FIVIZZANO	438.181	131.454	17/11/2003	129.177	301.412		430.589
2.1	2.20110.0.0059	Terme di Venturina protezione ambientale		COMUNE DI CAMPIGLIA MARITTIMA	460.362	138.108	17/11/2003	136.250	317.916		454.166
2.1	2.20110.0.0060	Seggiovia Monte Fabei I° Lotto		COMUNE DI ZERI	976.104	292.831	10/11/2004	292.651	682.852		975.504
2.1	2.20110.0.0061	Centro Congressi Villa Guerrazzi		COMUNE DI CECINA	328.543	98.563	29/06/2006	98.563	229.980		328.543
2.1	2.20110.0.0062	Struttura ricettiva a Cardoso		COMUNE DI GALLICANO	266.821	80.046	29/09/2006	79.165	184.718		263.883
2.1	2.20110.0.0063	Stabilimento termale Bagno Bernabò		COMUNE DI BAGNI DI LUCCA	359.011	107.703	07/04/2005	95.961	223.908		319.869

Allegato 2 – Lista dei progetti finanziati 2000-2006
Docup Toscana Obiettivo 2 2000-2006

Misura	Codice Progetto	Titolo	Progetto coerente	Beneficiario	Progetti approvati per misura			Importi certificati			
					Importo ammissibile approvato (euro)	Contributo FESR previsto (euro)	Approvazione (data) gg/mm/aa	Contributo FESR pagato dal beneficiario finale (euro)	Contributo pubblico nazionale (euro)	Contributo privato ammissibile	Spesa Totale (euro)
2.1	2.20110.0.0064	Restauro Porta a mare e recupero ex Dogana		COMUNE DI PORTOFERRAIO	311.388	93.416	07/04/2005	93.416	217.971		311.388
2.1	2.20110.0.0065	Realizzazione Sala Congressi		COMUNE DI MONTE ARGENTARIO	1.100.000	330.000	07/04/2005	244.578	570.682		815.260
2.1	2.20120.2.0001	Rivitalizzazione centro commerciale naturale Porto S.Stefano		COMUNE DI MONTE ARGENTARIO	92.962	27.889	27/02/2003	25.209	67.753		92.962
2.1	2.20120.2.0002	Riqualificazione del centro commerciale naturale		COMUNE DI SCANSANO	72.304	21.691	27/02/2003	19.082	51.287		70.369
2.1	2.20120.2.0003	Rivitalizzazione del centro commerciale naturale MS 120		COMUNE DI MASSA	258.228	77.468	27/02/2003	68.477	184.044		252.522
2.1	2.20120.2.0005	Recupero del centro commerciale naturale in Borgo Pallerone		COMUNE DI AULLA	41.317	12.395	27/02/2003	10.104	27.157		37.261
2.1	2.20120.2.0006	Riqualificazione infrastrutture al commercio centro storico II° lotto		COMUNE DI CHIANCIANO TERME	59.874	17.962	27/02/2003	15.323	41.183		56.507
2.1	2.20120.2.0007	Riqualificazione centro commerciale naturale		COMUNE DI ABBADIA SAN SALVATORE	60.844	18.253	27/02/2003	16.499	44.345		60.844
2.1	2.20120.2.0008	Infrastrutture al commercio		COMUNE DI MONTERONI D'ARBIA	62.925	18.878	27/02/2003	17.064	45.861		62.925
2.1	2.20120.2.0009	Riqualificazione centro commerciale naturale		COMUNE DI MONTERONI D'ARBIA	117.382	35.215	27/02/2003	31.831	85.551		117.382
2.1	2.20120.2.0010	Qualificazione arredo urbano		COMUNE DI SAMBUCA PISTOIESE	60.942	18.283	27/02/2003	16.526	44.416		60.942
2.1	2.20120.2.0011	Infrastrutture al commercio		COMUNE DI MONTALCINO	55.658	16.697	27/02/2003	14.758	39.666		54.424
2.1	2.20120.2.0012	Rivitalizzazione del commercio locale		COMUNE DI CUTIGLIANO	8.318	2.495	27/02/2003	2.233	6.001		8.234
2.1	2.20120.2.0013	Realizzazione Area Mercatale		COMUNE DI RAPOLANO TERME	348.608	104.582	27/02/2003	48.993	131.676		180.669
2.1	2.20120.2.0014	Recupero del centro commerciale naturale di Aulla e aree mercatali		COMUNE DI AULLA	208.559	62.568	28/02/2003	56.556	152.003		208.559
2.1	2.20120.2.0015	Servizi integrati per infrastrutture al commercio		COMUNE DI SAN GIMIGNANO	70.533	21.160	28/02/2003	19.127	51.406		70.533
2.1	2.20120.2.0016	Rivitalizzazione del centro storico commerciale		COMUNE DI SAN QUIRICO D'ORCIA	104.841	31.452	28/02/2003	28.338	76.162		104.500
2.1	2.20120.2.0017	Infrastrutture al commercio		COMUNE DI SAN QUIRICO D'ORCIA	102.775	30.833	28/02/2003	27.172	73.029		100.201
2.1	2.20120.3.0018	Riqualificazione area mercatale-P.zza Garibaldi		COMUNE DI LIVORNO	470.996	141.299	27/03/2003	127.722	343.274		470.996
2.1	2.20120.3.0019	Recupero Mercato Centrale coperto I Lotto-LI 2		COMUNE DI LIVORNO	1.008.734	302.620	27/03/2003	273.543	735.192		1.008.734
2.1	2.20120.3.0020	Riqualificazione del centro commerciale naturale		COMUNE DI GROSSETO	711.343	213.403	27/03/2003	192.898	518.445		711.343
2.1	2.20120.3.0021	Arredi urbani del centro commerciale naturale		COMUNE DI SCARLINO	134.013	40.204	27/03/2003	36.341	97.672		134.013
2.1	2.20120.3.0022	Riqualificazione area mercatale località Spiaggetta		COMUNE DI ORBETELLO	163.565	49.070	27/03/2003	44.174	118.726		162.901
2.1	2.20120.3.0023	Riqualificazione centro commerciale naturale		COMUNE DI CAMPAGNATICO	518.183	155.455	27/03/2003	140.518	377.665		518.183
2.1	2.20120.3.0024	Rivitalizzazione centro commerciale naturale (Montemassi)		COMUNE DI ROCCASTRADA	826.456	247.937	27/03/2003	224.114	602.343		826.456

Allegato 2 – Lista dei progetti finanziati 2000-2006
Docup Toscana Obiettivo 2 2000-2006

Misura	Codice Progetto	Titolo	Progetto coerente	Beneficiario	Progetti approvati per misura			Importi certificati			
					Importo ammissibile approvato (euro)	Contributo FESR previsto (euro)	Approvazione (data) gg/mm/aa	Contributo FESR pagato dal beneficiario finale (euro)	Contributo pubblico nazionale (euro)	Contributo privato ammissibile	Spesa Totale (euro)
2.1	2.20120.3.0025	Riqualificazione centro commerciale naturale (Sassofortino)		COMUNE DI ROCCASTRADA	76.091	22.827	27/03/2003	20.634	55.457		76.091
2.1	2.20120.3.0026	Adeguamento centro commerciale naturale lungomare		COMUNE DI FOLLONICA	690.185	207.056	27/03/2003	187.160	503.025		690.185
2.1	2.20120.3.0027	INFRASTRUTTURE AL COMMERCIO DEI CENTRI MINORI		COMUNE DI GALLICANO	209.615	62.885	27/03/2003	56.842	152.773		209.615
2.1	2.20120.3.0028	Valorizzazione rete distributiva centro storico		COMUNE DI CASTELNUOVO GARFAGNANA	27.199	8.160	27/03/2003	7.376	19.824		27.199
2.1	2.20120.3.0030	Riqualificazione infrastrutturale al commercio centri minori I° lotto		COMUNE DI FIVIZZANO	8.034	2.410	27/03/2003	2.179	5.856		8.034
2.1	2.20120.3.0031	Riqualificazione del centro storico commerciale		COMUNE DI SARTEANO	844.094	253.228	27/03/2003	222.961	599.244		822.204
2.1	2.20120.3.0032	Infrastrutture al commercio		COMUNE DI CINIGIANO	153.284	45.985	27/03/2003	33.680	90.520		124.200
2.1	2.20120.3.0033	Lavori di recupero e restauro del mercato comunale coperto di Orbetello		COMUNE DI ORBETELLO	447.596	134.279	28/03/2003	118.775	319.227		438.002
2.1	2.20120.3.0034	Infrastrutture al commercio MS 8		COMUNE DI MASSA	237.022	71.107	28/03/2003	58.910	158.331		217.241
2.1	2.20120.3.0035	Rivitalizzazione del centro commerciale di massa e marina		COMUNE DI MASSA	228.538	68.561	28/03/2003	25.340	68.106		93.447
2.1	2.20120.3.0036	Riqualificazione infrastrutture al commercio centro storico III° lotto		COMUNE DI CHIANCIANO TERME	221.047	66.314	28/03/2003	57.713	155.115		212.828
2.1	2.20120.3.0037	Arredo urbano ed aree a verde		COMUNE DI TORRITA DI SIENA	22.401	6.720	28/03/2003	4.622	12.421		17.043
2.1	2.20120.3.0038	Riqualificazione infrastrutture al commercio centro storico I° lotto - SI 79		COMUNE DI CHIANCIANO TERME	321.214	96.364	28/03/2003	48.155	129.424		177.579
2.1	2.20120.3.0039	Riqualificazione centro commerciale naturale		COMUNE DI MONTERONI D'ARBIA	334.673	100.402	28/03/2003	56.793	152.640		209.432
2.1	2.20120.3.0040	Riqualificazione centro commerciale naturale		COMUNE DI MONTERONI D'ARBIA	87.719	26.316	28/03/2003	23.720	63.752		87.473
2.1	2.20120.3.0041	Riqualificazione del centro commerciale naturale		COMUNE DI CHIANCIANO TERME	93.040	27.912	28/03/2003	25.230	67.810		93.040
2.1	2.20120.3.0042	Ristrutturazione del centro commerciale naturale (Le Piramidi)		COMUNITA' MONTANA APPENNINO PISTOIESE	154.939	46.482	28/03/2003	39.484	106.120		145.605
2.1	2.20120.3.0043	Infrastrutture al commercio		COMUNE DI SAN QUIRICO D'ORCIA	60.250	18.075	28/03/2003	16.338	43.912		60.250
2.1	2.20120.3.0044	Sistemazione arredo urbano centro commerciale naturale		COMUNE DI CHIUSI	130.163	39.049	28/03/2003	34.474	92.656		127.130
2.1	2.20120.3.0045	Arredo urbano del centro commerciale naturale		COMUNE DI SINALUNGA	58.214	17.464	28/03/2003	15.786	42.428		58.214
2.1	2.20120.3.0046	Infrastrutture al commercio		COMUNE DI SAN QUIRICO D'ORCIA	73.676	22.103	28/03/2003	19.979	53.697		73.676
2.1	2.20120.3.0047	Arredi e attrezzature per aree mercatali		COMUNE DI TORRITA DI SIENA	32.618	9.785	28/03/2003	8.741	23.493		32.234
2.1	2.20120.3.0048	Riqualificazione centro commerciale naturale (Sticciano)		COMUNE DI ROCCASTRADA	82.098	24.629	28/03/2003	22.263	59.835		82.098
2.1	2.20120.3.0049	Ristrutturazione Mercato Coperto Comunale		COMUNE DI PIETRASANTA	559.500	167.850	28/11/2003	151.722	407.778		559.500
2.1	2.20120.3.0050	Riqualificazione centro commerciale naturale in Castelnuovo Abate		COMUNE DI MONTALCINO	51.631	15.489	28/11/2003	13.404	36.027		49.431

Allegato 2 – Lista dei progetti finanziati 2000-2006
Docup Toscana Obiettivo 2 2000-2006

Misura	Codice Progetto	Titolo	Progetto coerente	Beneficiario	Progetti approvati per misura			Importi certificati			
					Importo ammissibile approvato (euro)	Contributo FESR previsto (euro)	Approvazione (data) gg/mm/aa	Contributo FESR pagato dal beneficiario finale (euro)	Contributo pubblico nazionale (euro)	Contributo privato ammissibile	Spesa Totale (euro)
2.1	2.20120.3.0051	POSTEGGIO A RASO E SISTEMAZIONE A VERDE LUNGO VIALE STROZZI 1° stralcio		COMUNE DI MONTALCINO	659.558	197.867	28/11/2003	178.855	480.703		659.558
2.1	2.20120.3.0052	Riqualificazione centro commerciale naturale in S.Albino		COMUNE DI MONTEPULCIANO	46.707	14.012	28/11/2003	12.666	34.041		46.707
2.1	2.20120.3.0053	Riqualificazione del sistema distributivo del territorio comunale		COMUNE DI MARLIANA	449.210	134.763	28/11/2003	112.358	301.982		414.341
2.1	2.20120.3.0054	Infrastrutture per area mercatale settimanale - SI 117		COMUNE DI CHIANCIANO TERME	175.595	52.679	28/11/2003	47.617	127.978		175.595
2.1	2.20120.3.0055	Riqualificazione area mercatale		COMUNE DI BUONCONVENTO	307.829	92.349	28/11/2003	83.475	224.353		307.829
2.1	2.20120.3.0056	POSTEGGIO CIRCONVALLAZIONE		COMUNE DI MONTALCINO	31.741	9.522	28/11/2003	8.607	23.134		31.741
2.1	2.20120.3.0057	"Rivitalizzazione del centro commerciale naturale"		COMUNE DI MASSA	480.730	144.219	28/11/2003	130.361	350.368		480.730
2.1	2.20120.3.0058	Riqualificazione commerciale lungomare - LI int. 90		COMUNE DI LIVORNO	2.560.600	768.180	28/11/2003	694.369	1.866.232		2.560.600
2.1	2.20120.3.0059	Riqualificazione dei centri commerciali naturali minori		COMUNE DI SAN MARCELLO PISTOIESE	390.769	117.231	28/11/2003	105.966	284.802		390.769
2.1	2.20120.3.0060	Lavori per il recupero e arredo urbano di P.zza del Comune e Via Terranova a Gavorrano; Via Montanara a Caldana		COMUNE DI GAVORRANO	308.831	92.649	22/01/2004	81.282	218.459		299.741
2.1	2.20120.3.0061	Recupero commerciale piccoli borghi locali		COMUNE DI PITEGLIO	265.733	79.720	18/02/2004	72.060	193.673		265.733
2.1	2.20120.3.0062	Riqualificazione infrastrutture al commercio centri minori II lotto - IV priorità - MS int. 7bis		COMUNE DI FIVIZZANO	392.105	117.631	22/03/2004	106.329	285.776		392.105
2.1	2.20120.3.0063	Recupero Mercato centrale coperto II lotto - Li int. 2 bis		COMUNE DI LIVORNO	323.266	96.980	29/04/2004	87.661	235.604		323.266
2.1	2.20120.3.0064	Infrastrutture al Commercio dei Centri Minori - LU 45		COMUNE DI GALLICANO	279.704	83.911	14/06/2004	75.849	203.856		279.704
2.1	2.20120.3.0065	Valorizzazione rete distributiva centro storico-II lotto		COMUNE DI CASTELNUOVO DI GARFAGNANA	103.291	30.987	22/06/2004	26.372	70.879		97.251
2.1	2.20120.4.0066 PISL	Riqualificazione del centro commerciale naturale di Stribugliano		COMUNE DI ARCIDOSSO	30.000	9.000	01/07/2004	8.135	21.865		30.000
2.1	2.20120.4.0067 PISL	Riqualificazione del centro commerciale naturale di Montorsaio		COMUNE DI CAMPAGNATICO	128.900	38.670	07/12/2004	34.954	93.946		128.900
2.1	2.20120.4.0068 PISL	Riqualificazione del centro commerciale di Campagnatico		COMUNE DI CAMPAGNATICO	271.000	81.300	07/12/2004	73.488	197.512		271.000
2.1	2.20120.4.0069 PISL	Intervento di riqualificazione del centro commerciale naturale di Monticello Amiata		COMUNE DI CINIGIANO	181.673	54.502	07/12/2004	49.265	132.408		181.673
2.1	2.20120.4.0070 PISL	Riqualificazione del centro commerciale naturale di sasso d'Ombrone		COMUNE DI CINIGIANO	118.020	35.406	07/12/2004	32.004	86.016		118.020
2.1	2.20120.4.0071 PISL	Riqualificazione del centro commerciale naturale		COMUNE DI MONTEROTONDO MARITTIMO	53.390	16.017	07/12/2004	14.478	38.912		53.390
2.1	2.20120.4.0072 PISL	Interventi di riqualificazione, urbanizzazione ed arredo del centro commerciale naturale "L'Aurelia" a Donoratico		COMUNE DI CASTAGNETO CARDUCCI	1.642.332	492.700	07/12/2004	425.959	1.144.836		1.570.795
2.1	2.20120.4.0073 PISL	Realizzazione di infrastrutture a servizio dell'area mercatale e delle attività commerciali su via Roma nel centro storico di Collesalveti		COMUNE DI COLLESALVETTI	236.000	70.800	07/12/2004	49.359	132.660		182.019
2.1	2.20120.4.0074 PISL	Realizzazione di infrastrutture a servizio dell'area mercatale e delle attività commerciali su via Galilei nel centro storico di Vicarello		COMUNE DI COLLESALVETTI	93.500	28.050	07/12/2004	17.824	47.905		65.729
2.1	2.20120.4.0075 PISL	Parcheeggio centro commerciale naturale Località Le Regine		COMUNE DI ABETONE	213.694	64.108	07/12/2004	57.948	155.746		213.694

Allegato 2 – Lista dei progetti finanziati 2000-2006
Docup Toscana Obiettivo 2 2000-2006

Misura	Codice Progetto	Titolo	Progetto coerente	Beneficiario	Progetti approvati per misura			Importi certificati			
					Importo ammissibile approvato (euro)	Contributo FESR previsto (euro)	Approvazione (data) gg/mm/aa	Contributo FESR pagato dal beneficiario finale (euro)	Contributo pubblico nazionale (euro)	Contributo privato ammissibile	Spesa Totale (euro)
2.1	2.20120.4.0076 PISL	Pavimentazione lapidea e rifacimento sottoservizi e impianti di piazza Matteotti e viale Gramsci.Stralcio A e B		COMUNE DI SAN CASCIANO DEI BAGNI	647.901	194.370	07/12/2004	175.694	472.207		647.901
2.1	2.20120.4.0077 PISL	Posteggio a raso e sistemazione a verde lungo viale Strozzi-2° stralcio- a servizio del centro commerciale naturale e dell'area mercatale		COMUNE DI MONTALCINO	338.592	101.578	18/01/2005	91.817	246.775		338.592
2.1	2.20120.4.0078 PISL	Riqualificazione del centro commerciale naturale di vicinato 2° stralcio- via Roma, via Costa di valle piatta, Vicolo Ottolenghi, via del Castello, via Ricasoli e vicolo dei Nelli		COMUNE DI SARTEANO	135.319	40.596	19/01/2005	36.695	98.624		135.319
2.1	2.20120.4.0079 PISL	Infrastrutture per il commercio - PT 21		COMUNE DI PISTOIA	320.000	96.000	25/01/2005	86.776	233.224		320.000
2.1	2.20120.4.0080 PISL	Riqualificazione dell'area dello scalo ferroviario di Chiusi - piazza Dante Alighieri e via Mazzini		COMUNE DI CHIUSI	1.995.000	598.500	26/01/2005	540.992	1.454.008		1.995.000
2.1	2.20120.4.0081 PISL	Riqualificazione del CCN		COMUNE DI MASSA MARITTIMA	356.000	106.800	03/02/2005	96.538	259.462		356.000
2.1	2.20120.4.0082 PISL	Riqual.C.C.N. a Caldana - GR 68		COMUNE DI GAVORRANO	112.916	33.875	03/02/2005	30.620	82.296		112.916
2.1	2.20120.4.0083 PISL	Riqualificazione C.C.N. di Bagno di Gavorrano - GR 66		COMUNE DI GAVORRANO	240.000	72.000	03/02/2005	65.082	174.918		240.000
2.1	2.20120.4.0084 PISL	Valorizzazione dei centri storici per il potenziamento dei sistemi mercatali rionali, anche multietnici e dei CCN: I° lotto Peretola/Petriolo		COMUNE DI FIRENZE	300.000	90.000	03/02/2005	81.352	218.648		300.000
2.1	2.20120.4.0085 PISL	Valorizzazione dei centri storici per il potenziamento dei sistemi mercatali rionali, anche multietnici e dei CCN: II° lotto Quaracchi		COMUNE DI FIRENZE	1.491.000	447.300	03/02/2005	404.321	1.086.679		1.491.000
2.1	2.20120.4.0086 PISL	Riqualificazione della zona centrale del paese		COMUNE DI ABBADIA SAN SALVATORE	843.573	253.072	03/02/2005	228.755	614.818		843.573
2.1	2.20120.4.0121	Rif. Chiassi - Sistemazione Piazz. Montecastelli - PI2		COMUNE DI CASTELNUOVO DI VAL DI CECINA	149.189	44.757	23/02/2005	28.280	76.007		104.288
2.1	2.20120.4.0126	Ristrutturazione Piazza Duomo		COMUNE DI PIETRASANTA	1.347.972	404.392	08/05/2007	156.936	421.791		578.727
2.1	2.20120.5.0088	Rivitalizzazione del centro storico commerciale		COMUNE DI SAN GIOVANNI D'ASSO	84.504	25.351	02/02/2009	22.915	61.589		84.504
2.1	2.20120.5.0089	Riqualificazione commerciale di Calavorno		COMUNE DI COREGLIA ANTELMINELLI	82.331	24.699	18/11/2005	22.326	60.005		82.331
2.1	2.20120.5.0090	Infrastrutture al commercio		COMUNE DI CASOLE D'ELSA	324.307	97.292	18/11/2005	87.944	236.363		324.307
2.1	2.20120.5.0091	Infrastrutture al commercio		COMUNE DI LIVORNO	428.104	128.431	28/11/2005	116.091	312.013		428.104
2.1	2.20120.5.0092 PISL	Infrastrutture al commercio		COMUNE DI FIRENZE	1.807.600	542.280	18/11/2005	490.174	1.317.426		1.807.600
2.1	2.20120.5.0093	Infrastrutture al commercio		COMUNE DI ABBADIA SAN SALVATORE	228.889	68.667	21/12/2005	62.069	166.820		228.889
2.1	2.20120.6.0094	Recupero Centro Commerciale Naturale Piazza Garibaldi		COMUNE DI CASTEL DEL PIANO	762.825	228.848	02/01/2006	206.858	555.967		762.825
2.1	2.20120.6.0095	Arredo Urbano CCN Giuncarico		COMUNE DI GAVORRANO	224.814	67.444	04/09/2006	60.964	163.850		224.814
2.1	2.20120.6.0096	Arredo Urbano frazione Dogana		COMUNE DI CIVITELLA PAGANICO	33.570	10.071	04/09/2006	8.717	23.429		32.146

Allegato 2 – Lista dei progetti finanziati 2000-2006
Docup Toscana Obiettivo 2 2000-2006

Misura	Codice Progetto	Titolo	Progetto coerente	Beneficiario	Progetti approvati per misura			Importi certificati			
					Importo ammissibile approvato (euro)	Contributo FESR previsto (euro)	Approvazione (data) gg/mm/aa	Contributo FESR pagato dal beneficiario finale (euro)	Contributo pubblico nazionale (euro)	Contributo privato ammissibile	Spesa Totale (euro)
2.1	2.20120.6.0097	Ristrutturazione Mercato le Ghiare		COMUNE DI MASSA	300.737	90.221	04/09/2006	80.146	215.405		295.551
2.1	2.20120.6.0098	Riqualificazione Infrastrutture Commercio Centri Minori - 2°lotto		COMUNE DI FIVIZZANO	258.500	77.550	04/09/2006	70.099	188.401		258.500
2.1	2.20120.6.0099	Valorizzazione Centro Storico Garfagnana e Valle del Serchio		COMUNE DI CASTELNUOVO GARFAGNANA	78.398	23.519	04/09/2006	18.892	50.775		69.667
2.1	2.20120.6.0100	Recupero Centro Commerciale Naturale Borgo Pallerone 2°lotto		COMUNE DI AULLA	88.083	26.425	04/09/2006	23.134	62.177		85.311
2.1	2.20120.6.0101	Recupero del centro commerciale naturale - Sistemazione Piazza Umberto		COMUNE DI MURLO	78.483	23.545	28/09/2006	18.327	49.256		67.582
2.1	2.20120.7.0102	Nuova pavimentazione del sistema storico urbano Corso Matteotti - 1° stralcio		COMUNE DI ASCIANO	159.691	47.907	12/03/2007	43.304	116.387		159.691
2.1	2.20120.7.0103	Sistemazione Piazza della Costituzione		COMUNE DI TORRITA DI SIENA	74.630	22.389	12/03/2007	20.238	54.392		74.630
2.1	2.20120.7.0104	Riqualificazione di Piazza Garibaldi - frazione di Bettolle		COMUNE DI SINALUNGA	449.311	134.793	12/03/2007	121.842	327.469		449.311
2.1	2.20120.7.0105	Riqualificazione di Piazza Garibaldi e aree adiacenti a servizio del mercato settimanale		COMUNE DI SINALUNGA	787.832	236.350	12/03/2007	213.640	574.192		787.832
2.1	2.20120.7.0106	Area Mercatale in Comune di Massa: recupero e risanamento di Piazza Mercato. MS 17		COMUNE DI MASSA	174.488	52.346	08/05/2007	47.317	127.171		174.488
2.1	2.20120.7.0107	Riqualificazione del CCN. GR 42		COMUNE DI PITIGLIANO	192.478	57.743	08/05/2007	52.195	140.283		192.478
2.1	2.20120.7.0108	Riqualificazione del CCN. GR - 52		COMUNE DI MAGLIANO IN TOSCANA	216.216	64.865	08/05/2007	58.632	157.584		216.216
2.1	2.20120.7.0109	Riqualificazione del CCN. GR - 33		COMUNE DI CASTIGLIONE DELLA PESCAIA	452.202	135.661	08/05/2007	122.625	329.577		452.202
2.1	2.20120.7.0110	Riqualificazione centro commerciale di Capanne. MS-27		COMUNE DI MONTIGNOSO	85.000	25.500	08/05/2007	23.050	61.950		85.000
2.1	2.20120.7.0111	Completamento del CCN e aree mercatali di Massa: interventi vari su via Bastione, Piazza Bertagnini, Via Porta Fabbrica, Via Ghirlanda; illuminazione e arredo. MS-19		COMUNE DI MASSA	174.252	52.275	08/05/2007	47.253	126.999		174.252
2.1	2.20120.7.0112	Completamento del CCN e aree mercatali di Massa: risanamento e recupero Via Beatrice, Via Traversa, Via del Tribunale, Via Guidoni e Cairoli.		COMUNE DI MASSA	758.000	227.400	08/05/2007	205.550	552.450		758.000
2.1	2.20120.7.0113	Riqualificazione del centro commerciale naturale di Pomarance - centro storico. PI-16Val di Cecina		COMUNE DI POMARANCE	223.583	67.075	08/05/2007	60.418	162.384		222.802
2.1	2.20120.7.0114	Lavori di qualificazione del centro commerciale di Cinquale di Montignoso. MS-29		COMUNE DI MONTIGNOSO	468.000	140.400	08/05/2007	126.910	341.090		468.000
2.1	2.20120.7.0115	Riqualificazione urbana di area mercatale: Viale Oberdan, Via santini, Via Sauro. LU-39		COMUNE DI PIETRASANTA	715.839	214.752	08/05/2007	158.604	426.276		584.880
2.1	2.20120.7.0116	Costruzione parcheggio coperto/scoperto sottostante la Porta Nuova in Rapolano Terme a servizio delle aree mercatali. SI-44		COMUNE DI RAPOLANO TERME	318.936	95.681	08/05/2007	86.487	232.449		318.936
2.1	2.20120.7.0117	Recupero sistemazione area mercatale di Piazzale Garibaldi. SI-24		COMUNE DI BUONCONVENTO	588.750	176.625	08/05/2007	159.654	429.096		588.750
2.1	2.20120.7.0118	Intervento di qualificazione del centro di Calavorno II° lotto. LU-20		COMUNE DI COREGLIA ANTELMINELLI	35.800	10.740	08/05/2007	9.708	26.092		35.800
2.1	2.20120.7.0119	Lavoro di costruzione parcheggio e verde pubblico attrezzato in Via Jacopo di Ghivizzano. LU-14		COMUNE DI COREGLIA ANTELMINELLI	25.782	7.735	08/05/2007	6.991	18.791		25.782

Allegato 2 – Lista dei progetti finanziati 2000-2006
Docup Toscana Obiettivo 2 2000-2006

Misura	Codice Progetto	Titolo	Progetto coerente	Beneficiario	Progetti approvati per misura			Importi certificati			
					Importo ammissibile approvato (euro)	Contributo FESR previsto (euro)	Approvazione (data) gg/mm/aa	Contributo FESR pagato dal beneficiario finale (euro)	Contributo pubblico nazionale (euro)	Contributo privato ammissibile	Spesa Totale (euro)
2.1	2.20120.7.0120	Lavoro di costruzione e sistemazione parcheggio in frazione Calavorno. LI-15		COMUNE DI COREGLIA ANTELMINELLI	22.722	6.817	08/05/2007	6.162	16.560		22.722
2.1	2.20120.7.0122	Riqualificazione del CCN in Saturnia - GR-70		COMUNE DI MANCIANO	977.153	293.146	08/05/2007	264.979	712.174		977.153
2.1	2.20120.7.0123	Realizzazione di infrastrutture per la qualificazione e lo sviluppo del sistema distributivo per la rivitalizzazione degli esercizi di vicinato delle aree mercatali in Piazza Mazzini, Via Scappini. LI-15		COMUNE DI RIO MARINA	500.000	150.000	08/05/2007	115.351	310.026		425.378
2.1	2.20120.7.0124	Adeguamento normativo Mercato Coperto. GR-27		COMUNE DI FOLLONICA	139.443	41.833	08/05/2007	37.813	101.630		139.443
2.1	2.20120.7.0125	CCN di Fosdinovo: percorso interno al Borgo di Fosdinovo. MS-7		COMUNE DI FOSDINOVO	42.786	12.836	08/05/2007	11.602	31.183		42.786
2.1	1.20110.2.0001	Treno nei Parchi - Realizzazione centro servizi accoglienza e didattica a Campocatino in comune di Vagli Sotto		PARCO REGIONALE DELLE ALPI APUANE	157.514	47.254	18/02/2003	34.377	123.126		157.503
2.1	1.20110.2.0002	Recupero ex stazione ferroviaria, recupero Mulino delle Verrucole e area di sosta attrezzata		COMUNE DI SAN ROMANO IN GARFAGNANA	569.779	170.934	18/02/2003	121.786	436.186		557.972
2.1	1.20110.2.0003	Recupero urbanistico e funzionale del centro turistico sportivo di Piazza al Serchio		COMUNE DI PIAZZA AL SERCHIO	619.748	185.924	18/02/2003	133.063	476.575		609.638
2.1	1.20110.2.0005	Restauro ex frantoio del complesso Corsini (ufficio informazioni turistiche, servizi, sale polifunzionali)		COMUNE DI FUCECCHIO	882.435	264.731	18/02/2003	191.981	687.594		879.574
2.1	1.20110.2.0006	Completamento lavori di realizzazione area attrezzata a servizio del centro storico di Barga		COMUNE DI BARGA	646.541	193.962	18/02/2003	141.117	505.423		646.541
2.1	1.20110.2.0007	Realizzazione aree attrezzate sosta camper e bus turistici in varie località. Lotto 1 e 2		COMUNE DI BAGNI DI LUCCA	272.889	81.867	18/02/2003	56.534	202.480		259.014
2.1	1.20110.2.0008	Istituto e Museo della Vite e del Vino		COMUNE DI MONTESPERTOLI	1.048.681	314.604	18/02/2003	228.891	819.790		1.048.681
2.1	1.20110.2.0009	Valorizzazione del parco termale delle Terme di Casciana Spa - Ampliamento centro benessere - adeguamento standard di sicurezza dello stabilimento		TERME DI CASCIANA	824.515	247.354	18/02/2003	179.963	644.552		824.515
2.1	1.20110.2.0010	Strutture di risalita centro storico. Parcheggio terminal pulmans turistici - lotto A		COMUNE DI SAN MINIATO	931.121	279.336	18/02/2003	203.231	727.890		931.121
2.1	1.20110.2.0011	Realizzazione di un parcheggio prima accoglienza terminal pulman turistici - Lotto D		COMUNE DI SAN MINIATO	331.049	99.315	18/02/2003	69.967	250.593		320.560
2.1	1.20110.2.0012	Aviosuperficie Attrezzata Valdera in Area Polifunzionale 1° Lotto		AERO CLUB DI PISA ASSOCIAZIONE	553.857	166.157	18/02/2003	120.888	432.969		553.857
2.1	1.20110.2.0013	Percorsi tematici turistici per la Provincia di Prato		PROVINCIA DI PRATO	406.548	121.964	18/02/2003	84.545	302.804		387.348
2.1	1.20110.2.0014	Adeguamento dell'Ostello del Chianti		COMUNE DI TAVARNELLE VAL DI PESA	58.216	17.465	18/02/2003	8.526	30.537		39.063
2.1	1.20110.3.0015	Treno dei Parchi. - Realizzazione centro informazioni turistiche e rifugio escursionistico in località Poggio del comune di Camporgiano		PARCO REGIONALE DELLE ALPI APUANE	275.922	82.777	24/02/2003	60.224	215.698		275.922
2.1	1.20110.3.0016	Aree di sosta: in frazione di Castelvecchio, San Quirico, Medicina e Sorana 1° e 2° lotto		COMUNE DI PESCIA	455.515	136.654	24/02/2003	99.423	356.092		455.515
2.1	1.20110.3.0017	Realizzazione di infrastrutture complementari annesse alla stazione ferroviaria di Bagni di Lucca - Fornoli		COMUNE DI BAGNI DI LUCCA	326.578	97.973	24/02/2003	70.290	251.750		322.040

Allegato 2 – Lista dei progetti finanziati 2000-2006
Docup Toscana Obiettivo 2 2000-2006

Misura	Codice Progetto	Titolo	Progetto coerente	Beneficiario	Progetti approvati per misura			Importi certificati			
					Importo ammissibile approvato (euro)	Contributo FESR previsto (euro)	Approvazione (data) gg/mm/aa	Contributo FESR pagato dal beneficiario finale (euro)	Contributo pubblico nazionale (euro)	Contributo privato ammissibile	Spesa Totale (euro)
2.1	1.20110.3.0018	Recupero lavatoi per ufficio informazioni turistiche		COMUNE DI GAIOLE IN CHIANTI	390.515	117.154	24/02/2003	37.236	133.362		170.598
2.1	1.20110.3.0019	Area di sosta per turismo itinerante Borgo medioevale di Vicopisano - area attrezzata di Corte dell'Aione		COMUNE DI VICOPISANO	227.095	68.128	24/02/2003	36.008	128.965		164.973
2.1	1.20110.4.0021 PISL	Messa in sicurezza strada per ingresso Antro del Corchia		COMUNE DI STAZZEMA	737.280	221.184	09/02/2005	160.923	576.357		737.280
2.1	1.20110.5.0022 PISL	Realizz. Strutt. Complemen.Turismo Valtiberina		COMUNITA' MONTANA VALTIBERINA TOSCANA ENTE	1.040.000	312.000	19/01/2006	226.996	813.004		1.040.000
2.1	1.20110.5.0023 PISL	Riquil. Certosa di Pontignano - Reception		UNIVERSITA' DEGLI STUDI DI SIENA ENTE	309.579	92.874	31/01/2006	67.570	242.009		309.579
2.1	1.20110.7.0024	Nuovo Ostello di Moscheta		COMUNITA' MONTANA MUGELLO ENTE	279.207	83.762	28/09/2007	60.941	218.266		279.207
2.1	1.20110.7.0025	Lavori di restauro e recupero del rifugio Miramonti con la realizzazione di case per ferie - I° stralcio		COMUNE DI SAN ROMANO GARFAGNANA	420.874	126.262	28/09/2007	91.862	329.011		420.874
2.1	1.20110.7.0026	Ristrutturazione casa per ferie, ristrutturazione fabbricato struttura ricettiva e ristorativa		COMUNITA' MONTANA VALTIBERINA TOSCANA ENTE	579.320	173.796	28/09/2007	126.445	452.875		579.320
2.1	1.20110.7.0027	Museo della civiltà contadina 'Casa di Zela' II° lotto		COMUNE DI QUARRATA	794.945	238.484	13/12/2007	167.091	598.452		765.543
2.1	1.20110.7.0029	Parco Uliveto Terme. Riqualificazione parco e relativi percorsi		COMUNE DI VICOPISANO	462.345	138.704	13/12/2007	99.203	355.305		454.509
2.1	1.20110.8.0030	Completamento restauro ex frantoio del complesso Corsini (ufficio informazioni)		COMUNE DI FUCECCHIO	261.310	78.393	23/01/2009	57.035	204.275		261.310
2.1	1.20110.8.0031	Completamento lavori di restauro e recupero del rifugio Miramonti (realizzazione case per ferie)		COMUNE DI SAN ROMANO GARFAGNANA	280.138	84.041	23/01/2009	61.144	218.994		280.138
2.1	1.20110.8.0032	Completamento realizzazione di infrastrutture complementari annesse alla stazione ferroviaria di Bagni di Lucca - Fornoli		COMUNE DI BAGNI DI LUCCA	22.098	6.629	23/01/2009	4.823	17.275		22.098
2.1	1.20110.8.0033	Completamento ristrutturazione casa per ferie, ristrutturazione fabbricato struttura ricettiva e ristorativa		COMUNITA' MONTANA VALTIBERINA TOSCANA	155.616	46.685	23/01/2009	28.226	101.092		129.318
2.1	1.20110.0.0034	Terricciola turismo, struttura ricettiva lotto I		COMUNE DI TERRICCIOLA	350.441	105.132	29/09/2006	66.938	239.742		306.680
2.1	1.20110.0.0035	Rist.ne Caserma Carabinieri per realizz.ne Ufficio Informazioni turistiche		COMUNE DI GREVE IN CHIANTI	853.050	255.915	07/04/2005	185.428	664.124		849.552
2.1	1.20110.0.0036	Collegamento Parco campo golf		COMUNE DI SCARPERIA	461.941	138.582	29/09/2006	100.826	361.115		461.941
2.1	1.20120.2.0001	Riqualificazione Area mercatale		COMUNE DI TAVARNELLE VAL DI PESA	1.011.564	303.469	27/02/2003	220.789	790.775		1.011.564
2.1	1.20120.2.0002	Rivitalizzazione rete distributiva di Pian del Ponte		COMUNE DI BIBBIENA	30.987	9.296	27/02/2003	6.763	24.224		30.987
2.1	1.20120.2.0003	Infrastrutture per il commercio		COMUNE DI LORO CIUFFENNA	118.785	35.636	27/02/2003	24.632	88.221		112.853
2.1	1.20120.2.0004	Mercato coperto marina di Carrara		COMUNE DI CARRARA	258.228	77.468	27/02/2003	50.079	179.363		229.442

Allegato 2 – Lista dei progetti finanziati 2000-2006
Docup Toscana Obiettivo 2 2000-2006

Misura	Codice Progetto	Titolo	Progetto coerente	Beneficiario	Progetti approvati per misura			Importi certificati			
					Importo ammissibile approvato (euro)	Contributo FESR previsto (euro)	Approvazione (data) gg/mm/aa	Contributo FESR pagato dal beneficiario finale (euro)	Contributo pubblico nazionale (euro)	Contributo privato ammissibile	Spesa Totale (euro)
2.1	1.20120.2.0005	Riqualificazione del centro commerciale naturale		COMUNE DI CASTELNUOVO BERARDENGA	7.747	2.324	27/02/2003	1.691	6.056		7.747
2.1	1.20120.2.0006	Adeguamento asse commerciale Borgo stretto		COMUNE DI PISA	671.394	201.418	27/02/2003	145.925	522.642		668.567
2.1	1.20120.2.0007	Impianti tecnici ed arredi per area mercatale		COMUNE DI RADDA IN CHIANTI	103.448	31.034	27/02/2003	22.579	80.869		103.448
2.1	1.20120.2.0008	Sistemazione infrastrutture per il commercio SL 218		COMUNE DI CASTELNUOVO BERARDENGA	103.291	30.987	27/02/2003	22.545	80.746		103.291
2.1	1.20120.2.0009	Riqualificazione del centro commerciale naturale		COMUNE DI PRATO	1.106.590	331.977	27/02/2003	241.530	865.060		1.106.590
2.1	1.20120.2.0010	Riqualificazione del centro commerciale naturale		COMUNE DI CARMIGNANO	186.634	55.990	27/02/2003	40.736	145.898		186.634
2.1	1.20120.2.0011	Interventi integrati per infrastrutture al commercio		COMUNE DI CASTELFRANCO DI SOTTO	519.573	155.872	27/02/2003	113.405	406.168		519.573
2.1	1.20120.2.0012	Riqualificazione arredo urbano del centro commerciale naturale		COMUNE DI RIPARBELLA	111.895	33.569	27/02/2003	24.423	87.472		111.895
2.1	1.20120.2.0013	Piano integrato di riqualificazione del centro commerciale naturale		COMUNE DI CASTELLINA IN CHIANTI	145.105	43.532	27/02/2003	31.671	113.434		145.105
2.1	1.20120.2.0014	Riqualificazione del centro commerciale naturale		COMUNE DI PISA	201.572	60.472	27/02/2003	42.839	153.433		196.272
2.1	1.20120.2.0015	Riqualificazione del centro commerciale naturale		COMUNE DI CASTELNUOVO BERARDENGA	61.975	18.593	27/02/2003	13.527	48.448		61.975
2.1	1.20120.3.0016	Riqualificazione area mercatale		COMUNE DI RUFINA	104.445	31.334	28/03/2003	22.797	81.648		104.445
2.1	1.20120.3.0017	Riqualificazione del centro commerciale naturale		COMUNE DI CASTEL S. NICCOLO'	166.068	49.820	28/03/2003	36.247	129.821		166.068
2.1	1.20120.3.0018	Rivitalizzazione del centro commerciale naturale		COMUNE DI ANGHIANI	150.105	45.031	28/03/2003	32.763	117.342		150.105
2.1	1.20120.3.0019	Rivitalizzazione del centro commerciale naturale		COMUNE DI ANGHIANI	116.213	34.864	28/03/2003	25.365	90.848		116.213
2.1	1.20120.3.0020	Riqualificazione del centro commerciale naturale		COMUNE DI SAN MINIATO	86.793	26.038	28/03/2003	18.944	67.849		86.793
2.1	1.20120.3.0021	Riqualificazione e recupero area mercatale		COMUNE DI PISA	417.380	125.214	28/03/2003	91.100	326.281		417.380
2.1	1.20120.3.0022	Riqualificazione del centro commerciale naturale		COMUNE DI SAN MINIATO	294.449	88.335	28/03/2003	64.268	230.181		294.449
2.1	1.20120.3.0023	Rivitalizzazione del centro commerciale naturale		COMUNE DI MONTEMURLO	306.439	91.932	28/03/2003	66.815	239.303		306.118
2.1	1.20120.3.0024	Riqualificazione area mercatale in Palazzo del Pero		COMUNE DI AREZZO	148.223	44.467	28/11/2003	32.352	115.871		148.223
2.1	1.20120.3.0025	Recupero centro commerciale naturale e Area mercatale II e III lotto		COMUNE DI AULLA	430.107	129.032	31/03/2004	93.877	336.230		430.107
2.1	1.20120.3.0026	Riqualificazione infrastrutture per l'area mercatale AR int. 132		COMUNE DI ANGHIANI	116.251	34.875	31/03/2004	25.374	90.878		116.251
2.1	1.20120.3.0027	Riqualificazione Area mercatale		COMUNE DI CAMPI BISENZIO	3.657.564	1.097.269	01/04/2004	440.792	1.578.731		2.019.522
2.1	1.20120.4.0028 PISL	Progetto per la ristrutturazione di piazza Umberto I con rivitalizzazione della funzione di area mercatale		COMUNE DI MONTERCHI	258.000	77.400	07/12/2004	49.606	177.666		227.272
2.1	1.20120.4.0029 PISL	Riqualificazione area mercatale centro storico del Capoluogo		COMUNE DI CAMPI BISENZIO	1.848.528	554.558	07/12/2004	403.470	1.445.058		1.848.528

Allegato 2 – Lista dei progetti finanziati 2000-2006

Docup Toscana Obiettivo 2 2000-2006

Misura	Codice Progetto	Titolo	Progetto coerente	Beneficiario	Progetti approvati per misura			Importi certificati			
					Importo ammissibile approvato (euro)	Contributo FESR previsto (euro)	Approvazione (data) gg/mm/aa	Contributo FESR pagato dal beneficiario finale (euro)	Contributo pubblico nazionale (euro)	Contributo privato ammissibile	Spesa Totale (euro)
2.1	1.20120.4.0030 PISL	Rivitalizzazione area mercatale nel centro storico di Casale Marittimo		COMUNE DI CASALE MARITTIMO	140.000	42.000	07/12/2004	30.557	109.443		140.000
2.1	1.20120.4.0031 PISL	Qualificazione della rete degli esercizi di vicinato		COMUNE DI POMARANACE	340.000	102.000	07/12/2004	74.015	265.092		339.108
2.1	1.20120.4.0032 PISL	Lavori di riqualificazione arredo urbano di Piazza Marconi		COMUNE DI RIPARBELLA	68.000	20.400	07/12/2004	14.842	53.158		68.000
2.1	1.20120.4.0033 PISL	Infrastrutture per il commercio - PT 57		COMUNE DI PISTOIA	466.667	140.000	26/01/2005	101.857	364.810		466.667
2.1	1.20120.4.0034 PISL	Realizzazione di infrastrutture, di urbanizzazione, di aree verdi, di aree di sosta, di parcheggi di impianti di illuminazione, di segnaletica di impianti tecnici direttamente a servizio dei CCN		COMUNE DI PIEVE SANTO STEFANO	89.000	26.700	26/01/2005	19.426	69.574		89.000
2.1	1.20120.4.0035 PISL	Riqualificazione funzionale di Piazza Baldaccio		COMUNE DI ANGHARI	150.000	45.000	03/02/2005	32.740	117.260		150.000
2.1	1.20120.7.0036	Rifacimento pavimentazione Borgo San Gusmè		COMUNE DI CASTELNUOVO BERARDENGA	139.988	41.996	12/03/2007	30.554	109.433		139.988
2.1	1.20120.7.0037	Riqualificazione Via San Francesco		COMUNE DI PISA	392.662	117.799	12/03/2007	85.330	305.618		390.948
2.1	1.20120.7.0038	Sistema di viabilità Centro Cascine di Buti		COMUNE DI BUTI	70.000	21.000	28/09/2007	14.958	53.574		68.532
2.1	1.20120.7.0039	Rivitalizzazione CCN Portici C.so Matteotti		COMUNE DI CASCINA	129.114	38.734	28/09/2007	27.286	97.726		125.012
2.1	1.20120.7.0040	Rivitalizzazione commerciale del centro storico		COMUNE DI PONSACCO	154.937	46.481	28/09/2007	33.817	121.120		154.937
2.1	1.20120.7.0041	Riqualificazione Via Tanzini		COMUNE DI PONTASSIEVE	257.854	77.356	28/09/2007	56.281	201.574		257.854
2.1	1.20120.7.0042	completamento interventi integrati per il centro storico		COMUNE DI CASTELFRANCO DI SOTTO	30.750	9.225	28/01/2009	6.712	24.038		30.750
2.1	1.20120.7.0043	lavori di costruzione parcheggio a servizio del centro storico ed area attrezzata per mercato in Via Vignol		COMUNE DI CAPANNOLI	209.957	62.987	02/02/2009	45.319	162.313		207.632
		Totale Misura 2.1			115.379.691	34.613.907		29.195.374	79.832.704	0	109.028.077
2.2	2.20210.2.FI09	Restauro e recupero storico e funzionale Abbazia di S. Salvatore e S. Lorenzo a Settimo		Parrocchia di S. Salvatore e S. Lorenzo a Settimo	1.885.896	565.769	12/10/2005	567.081	1.318.816		1.885.896
2.2	2.20210.2.GR01	Rocca Aldobrandesca 3° stralcio		Comune di Capalbio	263.393	79.018	01/08/2002	82.358	191.534		273.892
2.2	2.20210.2.GR02	Restauro Palazzo Bruchi		Comune di Cinigiano	262.445	78.733	25/10/2002	78.916	183.529		262.445
2.2	2.20210.2.GR03	Restauro Mura Medicee Ponte via Amiata		Comune di Grosseto	960.258	288.077	01/08/2002	335.141	779.412		1.114.554
2.2	2.20210.2.GR04	Restauro ex Asilo Vittorio Emanuele		Comune di Grosseto	688.800	206.640	01/08/2002	207.119	481.681		688.800
2.2	2.20210.2.GR05	Restauro Mura Medicee Contesto Fortezza		Comune di Grosseto	292.894	87.868	01/08/2002	175.271	407.614		582.885
2.2	2.20210.2.GR06	Teatro degli Industri		Comune di Grosseto	184.736	55.421	01/08/2002	58.008	134.904		192.911
2.2	2.20210.2.GR07	Sistemazione ex Caserma Umberto I		Comune di Orbetello	170.339	51.102	01/08/2002	47.058	109.439		156.497
2.2	2.20210.2.GR08	Museo Portus Scabris		Comune di Scarlino	636.338	190.901	01/08/2002	192.766	448.302		641.068
2.2	2.20210.2.GR09	Beni culturali del territorio - Rocca Silvana		Comune di Castell'Azzara	774.685	103.291	29/07/2002	103.744	241.270		345.014
2.2	2.20210.2.GR10	Beni culturali del territorio		Comune di Pitigliano	1.409.927	103.291	29/07/2002	152.032	353.570		505.602
2.2	2.20210.2.GR11	Beni culturali del territorio		Comune di Sorano	1.084.559	103.291	29/07/2002	103.531	240.774		344.305
2.2	2.20210.2.GR1P	Restauro conservativo Fonti del Poggiolo		Comune di Arcidosso	61.975	18.592	06/12/2004	16.348	38.019		54.368
2.2	2.20210.2.GR2P	Restauro cinta muraria di Montegiovio		Comune di Castel del Piano	143.711	43.113	06/12/2004	44.966	104.574		149.540
2.2	2.20210.2.GR3P	Restauro e recupero Palazzo Nerucci		Comune di Castel del Piano	965.839	289.752	15/12/2004	294.978	686.008		980.986
2.2	2.20210.2.GR4P	Restauro Mura Medicee: 2° lotto, 4° stralcio - Il Vallo della Fortezza e del Maiano		Comune di Grosseto	2.400.000	700.000	15/12/2004	724.279	1.684.401		2.408.680

Allegato 2 – Lista dei progetti finanziati 2000-2006
Docup Toscana Obiettivo 2 2000-2006

Misura	Codice Progetto	Titolo	Progetto coerente	Beneficiario	Progetti approvati per misura			Importi certificati			
					Importo ammissibile approvato (euro)	Contributo FESR previsto (euro)	Approvazione (data) gg/mm/aa	Contributo FESR pagato dal beneficiario finale (euro)	Contributo pubblico nazionale (euro)	Contributo privato ammissibile	Spesa Totale (euro)
2.2	2.20210.2.GR5P	Interventi urgenti di restauro della Torre Medicea di Giglio Porto		Comune di Isola del Giglio	244.026	73.208	06/12/2004	71.425	166.107		237.531
2.2	2.20210.2.GR6P	Fondazione Santa Cecilia - Realizzazione del museo degli organi meccanici a canne		Fondazione Museo Santa Cecilia	98.043	29.413	06/12/2004	28.135	65.431		93.566
2.2	2.20210.2.GR7P	Restauro e ripristino del Mulino di Mezzo		Comune di Roccalbegna	135.000	40.500	06/12/2004	38.381	89.261		127.642
2.2	2.20210.2.GR 1F	Lavori di manutenzione della Cattedrale di Grosseto		Diocesi di Grosseto	239.814	56.960	06/07/2006	74.470	173.190		247.661
2.2	2.20210.2.GR 2F	Biblioteca - Cantine Palazzo Comunale - Teatro e Sala della Musica		Comune di Castel del Piano	203.276	60.983	29/05/2007	64.913	150.963		215.876
2.2	2.20210.2.GR 3F	Lavori di restauro per realizzazione Biblioteca e Archivio Storico		Comune di Pitigliano	161.692	48.508	29/05/2007	44.871	104.353		149.224
2.2	2.20210.2.LI01	Restauro Chiesa Madonna di Fucinaia		Comune di Campiglia Marittima	112.571	33.771	01/08/2002	48.909	113.743		162.652
2.2	2.20210.2.LI02	1° stralcio Palazzo Romboli		Comune di Collesalveti	29.768	8.930	01/08/02 05/11/02	8.951	20.817		29.768
2.2	2.20210.2.LI03	Museo di storia del Mediterraneo		Provincia di Livorno	192.167	57.650	01/08/02 05/11/02	57.784	134.383		192.167
2.2	2.20210.2.LI04	Recupero Fortezza nuova		Comune di Livorno	322.422	96.727	01/08/2002	94.676	220.180		314.855
2.2	2.20210.2.LI06	Cisternino del Poccianti III lotto		Comune di Livorno	227.076	68.123	08/11/2002	68.281	158.795		227.076
2.2	2.20210.2.LI07	Teatro Goldoni		Comune di Livorno	9.414.323	2.267.984	08/11/02 21/12/05	2.830.845	6.583.478		9.414.323
2.2	2.20210.2.LI08	Allestimento del Museo		Comune di Piombino	536.978	161.093	01/08/02 05/11/02	161.467	375.511		536.978
2.2	2.20210.2.LI09	Ripristino Rivellino		Comune di Piombino	76.268	22.880	01/08/02 05/11/02	22.933	53.334		76.268
2.2	2.20210.2.LI10	Teatro Roma		Comune di Castagneto Carducci	1.783.468	500.000	29/07/02 12/10/05	536.281	1.247.187		1.783.468
2.2	2.20210.2.LI11	Centro culturale e congressuale De Laugier		Comune di Portoferraio	803.090	103.291	29/07/2002	193.292	449.523		642.815
2.2	2.20210.2.LI1P	Restauro Rocca Campiglia Marittima - 1° lotto		Comune di Campiglia Marittima	900.000	270.000	06/12/2004	309.317	719.356		1.028.673
2.2	2.20210.2.LI2P	Progetto di restauro e risanamento conservativo di palazzina annessa per la realizzazione di Pinacoteca - Palazzo Romboli - 2° lotto		Comune di Collesalveti	168.845	50.653	06/12/2004	45.322	105.401		150.723
2.2	2.20210.2.LI3P	Restauro conservativo del manufatto denominato Cisternino Pian di Rota		Comune di Livorno	1.114.748	334.425	06/12/2004	269.830	627.524		897.354
2.2	2.20210.2.LI4P	Progetto integrato di valorizzazione dei beni culturali ed ambientali della Val di Cornia: Parco archeologico di Baratti - Populonia		Parchi Val di Cornia s.p.a.	2.800.000	840.000	06/12/2004	815.205	1.895.859		2.711.064
2.2	2.20210.2.LI5P	Costituzione di un microsystema museale finalizzato alla costituzione di un'offerta archeologica diversificata e integrata		Comune di Rosignano Marittimo	387.343	116.203	06/12/2004	143.662	334.103		477.765
2.2	2.20210.2.LI6P	Consolidamento statico e restauro architettonico del Complesso Monumentale della Rocca Aldobrandesca di Suvereto (sec. XI - XIV) - 2° stralcio - 2° lotto		Comune di Suvereto	516.000	154.800	06/12/2004	146.670	341.098		487.768
2.2	2.20210.2.LI1F	Museo del Territorio Volterrano		Comune di Cecina	345.380	98.612	06/07/2006	104.786	243.693		348.479
2.2	2.20210.2.LI2F	Riqualificazione del Parco della Rimembranza		Comune di Castagneto Carducci	109.466	32.840	29/05/2007	32.916	76.550		109.466
2.2	2.20210.2.LI3F	Teatro delle Commedie		Comune di Livorno	287.596	86.279	03/09/2008	79.837	185.671		265.509
2.2	2.20210.2.LU03	Riqualificazione area servizio del centro storico del capoluogo		Comune di Galliciano	281.833	84.550	01/08/02 12/10/05	84.746	197.087		281.833
2.2	2.20210.2.LU04	Riqualificazione del centro storico del capoluogo		Comune di Galliciano	68.382	20.515	01/08/2002	20.557	47.809		68.366
2.2	2.20210.2.LU05	Completamento restauro Rocca Estense di Trassilico		Comune di Galliciano	144.630	43.389	01/08/02 12/10/05	43.490	101.141		144.630

Allegato 2 – Lista dei progetti finanziati 2000-2006
Docup Toscana Obiettivo 2 2000-2006

Misura	Codice Progetto	Titolo	Progetto coerente	Beneficiario	Progetti approvati per misura			Importi certificati			
					Importo ammissibile approvato (euro)	Contributo FESR previsto (euro)	Approvazione (data) gg/mm/aa	Contributo FESR pagato dal beneficiario finale (euro)	Contributo pubblico nazionale (euro)	Contributo privato ammissibile	Spesa Totale (euro)
2.2	2.20210.2.LU06	Museo dei bozzetti		Comune di Pietrasanta	10.362	3.109	01/08/02 05/11/02	3.116	7.246		10.362
2.2	2.20210.2.LU07	Guida multimediale in rete internet		Provincia di Lucca	24.895	7.469	01/08/02 05/11/02	7.486	17.409		24.895
2.2	2.20210.2.LU08	Teatro Alfieri		Comune di Castelnuovo Garfagnana	2.471.077	741.323	29/07/02 12/10/05 06/07/06 13/11/06	829.567	1.929.260		2.758.827
2.2	2.20210.2.LU09	Fortezza di Monte Alfonso		Provincia di Lucca	774.685	193.671	29/07/2002	194.120	451.451		645.571
2.2	2.20210.2.LU1P	Recupero e riqualificazione dell'ex Convento di Sant'Anna a Pieve di Fosciana. Creazione di strutture per la promozione e valorizzazione del territorio dal punto di vista delle produzioni agricole e artigianali - struttura di assistenza e formazione per le aziende operanti nel settore		Comune di Pieve di Fosciana	1.334.040	400.212	22/02/2005	401.933	934.743		1.336.676
2.2	2.20210.2.LU2P	Fortezza di Monte Alfonso: restauro delle mura e della Porta Sud come luogo di attrazione ed immagine di nuova identità urbana di Castelnuovo Garfagnana		Provincia di Lucca	1.250.000	375.000	06/12/2004	373.612	868.880		1.242.492
2.2	2.20210.2.LU3P	Restauro e ristrutturazione urbanistica della Fortezza di Monte Alfonso: ripristini ambientali ed interventi sul patrimonio agro-forestale I lotto sistemazione spazi esterni		Provincia di Lucca	250.000	75.000	06/12/2004	74.958	174.324		249.281
2.2	1.20210.2.LU1F	Riqualificazione del centro storico del capoluogo - 2° stralcio		Comune di Galliciano	150.000	45.000	29/05/2007	43.991	102.307		146.298
2.2	2.20210.2.MS01	Restauro e recupero del Ponte del Teatro Comunale		Comune di Bagnone	147.336	44.201	01/08/2002	44.303	103.033		147.336
2.2	2.20210.2.MS02	Palazzo Bourdillon-Colombini		Comune di Massa	506.313	151.894	01/08/2002	111.473	259.244		370.717
2.2	2.20210.2.MS03	Teatro Guglielmi		Comune di Massa	114.288	34.286	01/08/2002	37.855	88.037		125.892
2.2	2.20210.2.MS04	Teatrino dei Servi		Comune di Massa	305.778	91.734	01/08/02 05/11/02	93.906	218.390		312.296
2.2	2.20210.2.MS05	Sistemazione Croce dei Cappuccini		Comune di Massa	110.181	33.054	01/08/2002	30.194	70.220		100.413
2.2	2.20210.2.MS06	Villa Rinchiostro		Comune di Massa	395.382	118.615	01/08/2002	131.799	306.515		438.314
2.2	2.20210.2.MS07	Completamento restauro Teatro della Rosa		Comune di Pontremoli	382.342	114.703	01/08/02 05/11/02	114.969	267.373		382.342
2.2	2.20210.2.MS08	Castello di Aulla		Comune di Aulla	413.166	24.273	29/07/2002	24.330	56.582		80.912
2.2	2.20210.2.MS09	Teatro Comunale		Comune di Bagnone	555.191	116.203	29/07/2002	121.799	283.258		405.057
2.2	2.20210.2.MS10	Ex Convento di San Francesco - Villa Fabbriotti La Padula		Comune di Carrara	2.358.142	516.457	29/07/2002	628.930	1.462.655		2.091.585
2.2	2.20210.2.MS11	Castello di Comano		Comune di Comano	309.874	42.608	29/07/2002	51.562	119.913		171.475
2.2	2.20210.2.MS12	Ex Convento Agostiniani		Comune di Fivizzano	782.521	234.756	29/07/02 12/10/05	231.921	539.362		771.283
2.2	2.20210.2.MS13	Castello di Licciana Nardi		Comune di Licciana Nardi	368.234	12.137	29/07/2002	20.806	48.386		69.192
2.2	2.20210.2.MS14	Castello di Massa		Comune di Massa	129.114	30.471	29/07/2002	34.955	81.292		116.247
2.2	2.20210.2.MS15	Castello di Montignoso		Comune di Montignoso	513.358	58.360	29/07/2002	107.297	249.532		356.829
2.2	2.20210.2.MS16	Castello di Mulazzo		Comune di Mulazzo	413.166	24.273	29/07/2002	24.330	56.582		80.912
2.2	2.20210.2.MS17	Castello di Pontremoli		Comune di Pontremoli	413.166	24.273	29/07/2002	24.330	56.582		80.912
2.2	2.20210.2.MS18	Castello di Villafranca in Lunigiana		Comune di Villafranca in Lunigiana	180.760	13.428	29/07/2002	17.626	40.990		58.616
2.2	2.20210.2.MS1F	Completamento dei lavori di recupero del teatro comunale di Bagnone. Strutture di servizio		Comune di Bagnone	300.000	90.000	06/07/2006	90.194	209.756		299.950
2.2	2.20210.2.MS2F	Restauro antica cerchia muraria del Borgo di Fosdinovo		Comune di Fosdinovo	450.000	135.000	29/05/2007	133.393	310.221		443.613

Allegato 2 – Lista dei progetti finanziati 2000-2006
Docup Toscana Obiettivo 2 2000-2006

Misura	Codice Progetto	Titolo	Progetto coerente	Beneficiario	Progetti approvati per misura			Importi certificati			
					Importo ammissibile approvato (euro)	Contributo FESR previsto (euro)	Approvazione (data) gg/mm/aa	Contributo FESR pagato dal beneficiario finale (euro)	Contributo pubblico nazionale (euro)	Contributo privato ammissibile	Spesa Totale (euro)
2.2	2.20210.2.MS3F	Adeguamento norme antincendio Teatro Guglielmi (1 lotto).		Comune di Massa	418.525	116.070	19/12/08 22/06/09	113.467	263.881		377.348
2.2	2.20210.2.PI05	Progetto per la realizzazione dell'area espositiva ricettiva annessa agli scavi archeologici "Il Bagnone" di Sasso Pisano		Comune di Castelnuovo Val di Cecina	55.807	16.742	01/08/02 05/11/02	16.781	39.026		55.807
2.2	2.20210.2.PI11	1° lotto - lavori di recupero e restauro e valorizzazione del complesso monumentale Rocca di Sillano		Comune di Pomarance	293.807	88.142	01/08/2002	86.202	200.475		286.677
2.2	2.20210.2.PI12	Restauro cappella, pavimenti e pitture di Casa Bicchocchi		Comune di Pomarance	31.745	9.524	01/08/2002	8.428	19.599		28.027
2.2	2.20210.2.PI16	Lavori di restauro e consolidamento statico Chiesa S. Andrea		Seminario Vescovile di Volterra	507.409	152.223	01/08/2002	152.576	354.833		507.409
2.2	2.20210.2.PI17	Palazzo dei Priori		Comune di Volterra	619.748	58.876	29/07/2002	156.445	363.832		520.278
2.2	2.20210.2.PI1P	Realizzazione area espositiva-ricettiva annessa agli scavi archeologici "Il Bagnone" (Sasso Pisano) - Castelnuovo Val di Cecina		Comune di Castelnuovo Val di Cecina	356.739	74.743	20/12/2004	126.752	294.778		421.530
2.2	2.20210.2.PI2P	Progetto di area museale nell'Abbazia di San Pietro in Palazuolo (1° lotto, 2° lotto - I e II stralcio).		Comune di Monteverdi Marittimo	206.632	36.167	20/12/2004	52.276	121.574		173.850
2.2	2.20210.2.PI3P	Allestimento di mostra permanente di reperti archeologici in Palazzo Ricci		Comune di Pomarance	250.000	75.000	06/12/2004	76.060	176.888		252.948
2.2	2.20210.2.PI4P	Recupero e valorizzazione del complesso monumentale Rocca Sillana - Pomarance		Comune di Pomarance	3.376.571	1.012.971	06/12/2004	1.027.042	2.388.512		3.415.554
2.2	2.20210.2.PI5P	Restauro pavimentazione Casa Museo Bicchocchi		Comune di Pomarance	92.962	27.889	06/12/2004	27.523	64.009		91.532
2.2	2.20210.2.PI1F	Museo delle Miniere - 1° fase. Allestimento centro di documentazione e sede espositiva presso Palazzo Pretorio		Comune di Montecatini Val di Cecina	137.228	41.168	06/07/2006	51.315	119.338		170.653
2.2	2.20210.2.PI2F	Museo delle Miniere - prima fase - recupero statico del fabbricato di ingresso alla Miniera ed ex discenderia nell'ambito del progetto di conservazione e riuso del Palazzo Pretorio e degli insediamenti minerari di Caporciano per un sistema museale del territorio		Comune di Montecatini Val di Cecina	61.866	18.560	06/07/2006	20.980	48.792		69.773
2.2	2.20210.2.PT01	Ecomuseo della Montagna Pistoiese: Completamento percorsi, allestimento segnaletica		Provincia di Pistoia	55.689	16.707	01/08/2002	15.457	35.947		51.404
2.2	2.20210.2.PT03	Recupero e valorizzazione del patrimonio culturale minore		Comune di S. Marcello Pistoiese	42.350	12.705	01/08/2002	12.556	29.200		41.756
2.2	2.20210.2.PT04	Osservatorio astronomico Pian dei Termini a Gavinana		Comune di S. Marcello Pistoiese	139.149	41.745	01/08/2002	41.841	97.307		139.149
2.2	2.20210.2.PT05	Convento Suore Domenicane parte vecchia di Popiglio		Congregazione Suore Domenicane Ancelle del Signore - Pistoia	619.748	154.937	29/07/2002	155.296	361.161		516.457
2.2	2.20210.2.PT06	Palazzo Achilli di Gavinana		Provincia di Pistoia	581.014	174.304	29/07/2002	221.868	515.980		737.848
2.2	2.20210.2.PT1P	Parco culturale "Le parole delle tradizioni" - Beatrice Bugelli di Pian degli Ontani		Comune di Cutigliano	164.072	49.222	06/12/2004	44.718	103.997		148.714
2.2	2.20210.2.PT2P	Recupero vecchio mulino ad acqua "Case di Mori" per ampliamento e completamento del percorso della cultura agro-silvo-pastorale		Comune di Cutigliano	175.373	52.612	06/12/2004	52.620	122.373		174.993
2.2	2.20210.2.PT4P	Parco culturale "Le parole delle tradizioni" - Michele Barbi.		Comune di Sambuca Pistoiese	13.217	3.965	06/12/2004	3.799	8.835		12.634
2.2	2.20210.2.PT5P	Museo naturalistico a Campo Tizzoro e giardino didattico del ferro in Pontepetri. Interventi complementari al percorso ecomuseale della Montagna Pistoiese		Comune di S. Marcello Pistoiese	75.000	22.500	06/12/2004	22.552	52.448		75.000

Allegato 2 – Lista dei progetti finanziati 2000-2006
Docup Toscana Obiettivo 2 2000-2006

Misura	Codice Progetto	Titolo	Progetto coerente	Beneficiario	Progetti approvati per misura			Importi certificati			
					Importo ammissibile approvato (euro)	Contributo FESR previsto (euro)	Approvazione (data) gg/mm/aa	Contributo FESR pagato dal beneficiario finale (euro)	Contributo pubblico nazionale (euro)	Contributo privato ammissibile	Spesa Totale (euro)
2.2	2.20210.2.PT1F	Lavori a presidio e salvaguardia ruderi Pieve di Furfalo e costruzione locale museale a Panicagliora, allestimento spazio per spettacoli e recupero fontana storica		Comune di Marliana	318.916	95.675	06/07/2006	135.233	314.502		449.735
2.2	2.20210.2.PT2F	Parrocchia di S. Maria Assunta		Comune di S. Marcello Pistoiese	163.965	49.190	29/05/2007	49.659	115.487		165.146
2.2	2.20210.2.PT3F	Provincia di Pistoia		Palazzo Achilli di Gavinana: Punto informativo centrale dell'Ecomuseo - Allestimento ala nord	264.846	79.454	10/12/2008	79.675	185.294		264.969
2.2	2.20210.2.SI01	Completamento lavori recupero ex officina meccanica per realizzazione museo documentario II° lotto		Comune di Abbadia S.Salvatore	219.271	65.781	01/08/2002	70.302	163.495		233.797
2.2	2.20210.2.SI02	Recupero conservativo cinta muraria I° e II° stralcio		Comune di Buonconvento	240.339	72.102	01/08/2002	80.940	188.236		269.177
2.2	2.20210.2.SI03	Restauro conservativo della fontana monumentale ubicata in P.zza Garibaldi		Comune di Cetona	31.169	9.351	01/08/2002	9.372	21.796		31.169
2.2	2.20210.2.SI04	Villa Simoneschi: I° lotto sistemazione e annessi		Comune di Chianciano Terme	136.035	40.810	01/08/2002	41.015	95.387		136.402
2.2	2.20210.2.SI05	Realizzazione museo archeologico		Comune di Montalcino	224.513	67.354	01/08/2002	83.275	193.667		276.942
2.2	2.20210.2.SI06	Realizzazione del Museo del folclore medievale		Comune di Montalcino	58.116	17.435	01/08/2002	17.475	40.641		58.116
2.2	2.20210.2.SI07	Restauro chiesa della compagnia di Castelnuovo Abate		Comune di Montalcino	61.516	18.455	01/08/2002	18.498	43.019		61.516
2.2	2.20210.2.SI08	Restauro Palazzo del Capitano		Comune di Montepulciano	386.607	115.982	01/08/2002	116.251	270.356		386.607
2.2	2.20210.2.SI09	Museo Etrusco di Murlo: adeguamento norme di sicurezza e accessibilità		Comune di Murlo	180.760	54.228	01/08/2002	54.454	126.639		181.093
2.2	2.20210.2.SI10	Recupero della Cappella di S.Maria Assunta alla Befra		Comune di Murlo	41.317	12.395	01/08/2002	12.424	28.893		41.317
2.2	2.20210.2.SI11	Ristrutturazione antico teatro comunale		Comune di Radicofani	173.458	52.037	01/08/2002	51.348	119.415		170.763
2.2	2.20210.2.SI12	Realizzazione impianto illuminazione artistica della Fortezza I° lotto		Comune di Radicofani	79.726	23.918	01/08/2002	24.475	56.918		81.393
2.2	2.20210.2.SI13	Ristrutturazione palazzo civico di Belforte per allestimento museo civiltà contadina		Comune di Radicondoli	96.330	28.899	01/08/2002	28.966	67.364		96.330
2.2	2.20210.2.SI14	Ristrutturazione antica Grancia di Serre di Rapolano		Comune di Rapolano Terme	215.846	64.754	01/08/2002	68.240	158.700		226.940
2.2	2.20210.2.SI15	Recupero copertura ex teatrino di Serre I° intervento		Comune di Rapolano Terme	78.098	23.429	01/08/2002	11.915	27.709		39.624
2.2	2.20210.2.SI16	II lotto ricerca archeologica Campo Muri		Comune di Rapolano Terme	77.468	23.240	01/08/2002	33.712	78.402		112.114
2.2	2.20210.2.SI17	Risanamento conservativo fini museali Torre Medievale Mura centro storico I° lotto		Comune di Rapolano Terme	52.212	15.664	01/08/2002	14.009	32.580		46.589
2.2	2.20210.2.SI18	Risanamento conservativo fabbricato centro civico di Serre di Rapolano		Comune di Rapolano Terme	62.578	18.773	01/08/2002	20.292	47.191		67.483
2.2	2.20210.2.SI19	Parco dei mulini a Bagno Vignoni: restauro, risanamento conservativo di mulini impianti e manufatti I° lotto		Comune di S. Quirico d'Orcia	98.400	29.520	01/08/2002	29.823	69.357		99.180
2.2	2.20210.2.SI20	Restauro salone Alessandro Magno e salone dell'Acquario di Palazzo Chigi		Comune di S. Quirico d'Orcia	128.016	38.405	01/08/2002	38.494	89.522		128.016
2.2	2.20210.2.SI21	Ristrutturazione del Cassero		Comune di Sarteano	579.715	173.915	01/08/2002	172.560	401.310		573.870
2.2	2.20210.2.SI22	Restauro e conservazione del Teatro Comunale "Ciro Pinsuti"		Comune di Sinalunga	1.833.070	549.921	01/08/2002	328.630	764.270		1.092.900

Allegato 2 – Lista dei progetti finanziati 2000-2006
Docup Toscana Obiettivo 2 2000-2006

Misura	Codice Progetto	Titolo	Progetto coerente	Beneficiario	Progetti approvati per misura			Importi certificati			
					Importo ammissibile approvato (euro)	Contributo FESR previsto (euro)	Approvazione (data) gg/mm/aa	Contributo FESR pagato dal beneficiario finale (euro)	Contributo pubblico nazionale (euro)	Contributo privato ammissibile	Spesa Totale (euro)
2.2	2.20210.2.SI23	Recupero e valorizzazione della necropoli etrusca di Malignano		Comune di Sovicille	44.286	13.286	01/08/2002	13.317	30.970		44.286
2.2	2.20210.2.SI25	Tinaia del Taja		Provincia di Siena	2.301.332	129.114	29/07/2002	129.414	300.967		430.381
2.2	2.20210.2.SI26	Beni culturali del territorio: progetto integrato "Chiusi, la Terra di Porsenna", Pautac		Comune di Chiusi	4.976.579	1.032.914	29/07/2002	1.042.135	2.423.614		3.465.749
2.2	2.20210.2.SI27	Ex conservatorio San Carlo Borromeo		Comune di Pienza	370.300	77.469	29/07/2002	107.064	248.990		356.053
2.2	2.20210.2.SI28	Palazzo Chigi Zondadari		Comune di S. Quirico d'Orcia	7.746.853	774.685	29/07/2002	812.342	1.889.201		2.701.544
2.2	2.20210.2.SI2P	Archeodromo di Belverde		Comune di Cetona	294.559	88.368	06/12/2004	86.193	200.453		286.646
2.2	2.20210.2.SI3P	Restauro e ristrutturazione Palazzo Salimbeni		Comune di Montepulciano	475.045	11.895	02/12/2004	121.002	281.406		402.408
2.2	2.20210.2.SI4P	Progetto per l'allestimento museale del fabbricato storico denominato "Granaione"		Comune di Rapolano Terme	48.600	14.580	06/12/2004	20.915	48.640		69.555
2.2	2.20210.2.SI5P	Realizzazione impiantistica interna al Cassero della Rocca di Sarteano		Comune di Sarteano	126.493	37.948	06/12/2004	33.057	76.878		109.935
2.2	2.20210.2.SI1F	Interventi di manutenzione sul museo etnografico del Bosco di Orgia, con contestuale sostituzione ed integrazione del relativo arredamento		Comune di Sovicille	77.288	15.671	06/07/2006	23.239	54.045		77.284
2.2	2.20210.2.SI3F	Restauro, ristrutturazione e allestimento macchina teatrale		Comune di S. Gimignano	349.528	40.817	14/12/2006	113.154	263.152		376.306
2.2	2.20220.3.0002	Stazione Leopolda		STAZIONE LEOPOLDA SRL	1.995.632	249.454	16/07/2003	238.214	238.214	1.429.282	1.905.709
2.2	2.20220.3.0003	Castello della Gherardesca		NO FEAR SRL	201.538	25.192	16/07/2003	25.192	25.192	151.154	201.538
2.2	2.20220.3.0004	Abbazia di S. Maria		AURA SRL	1.341.730	167.716	16/07/2003	153.396	153.396	920.374	1.227.166
2.2	2.20220.3.0005	Palazzo Pavesi uschi		DEL LUPO MARIA VITTORIA PF	722.191	90.274	16/07/2003	90.274	90.274	541.643	722.191
2.2	2.20220.3.0006	Ex Chiesa di San Lazzaro		ASSOCIAZIONE PIAZZE 2000 ASS	588.314	73.539	16/07/2003	73.539	73.539	441.236	588.314
2.2	2.20220.3.0007	Villa Rocchi		ROCCHI CRISTINA PF	1.416.184	177.023	16/07/2003	164.260	164.260	985.559	1.314.079
2.2	2.20220.3.0009	Palazzo Chigi		TENUTA S. QUIRICO di BONELLI ZONDADARI V. S.S.	697.620	87.203	16/07/2003	87.203	87.203	523.215	697.620
2.2	2.20220.4.0010	Castello Dell'Aquila		GLAS SRL	441.416	55.177	06/09/2004	55.177	55.177	331.062	441.416
2.2	2.20220.4.0011	Badia Vecchia-Badiola al fango		BARABINO ZONDADARI ALESSANDRO LI	596.538	74.567	06/09/2004	74.567	74.567	447.403	596.538
2.2	2.20220.4.0012	Mulino del bagno		SATURNIA TERME DEL GORELLO SRL	327.207	40.901	06/09/2004	16.157	16.157	96.940	129.253
2.2	2.20220.4.0013	Seminario Vescovile		DIOCESI DI LIVORNO ENTE	2.823.883	352.985	19/10/2004	352.985	352.985	2.117.912	2.823.883
2.2	2.20220.5.0014	Castello di Bastia		LUDOVICO FORMENTINI PF	346.319	43.290	12/05/2005	21.148	21.148	126.886	169.182
2.2	2.20220.5.0015	Fattoria di Anqua		SOCIETA' AGRICOLA ANQUA SRL	399.078	49.885	12/05/2005	49.287	49.287	295.723	394.298
2.2	2.20220.5.0016	Foresteria Casa Pascoli		FONDAZIONE GIOVANNI PASCOLI ENTE	131.305	16.413	12/05/2005	16.413	16.413	98.479	131.305
2.2	2.20220.5.0017	Villa di Corsano		GIAN PAOLO MIGONE PF	84.152	10.519	12/05/2005	10.519	10.519	63.114	84.152
2.2	2.20220.5.0018	Castello Grotti		FONDAZIONE VACCHI FOND	245.430	30.679	12/05/2005	27.179	27.179	163.074	217.432

Allegato 2 – Lista dei progetti finanziati 2000-2006
Docup Toscana Obiettivo 2 2000-2006

Misura	Codice Progetto	Titolo	Progetto coerente	Beneficiario	Progetti approvati per misura			Importi certificati			
					Importo ammissibile approvato (euro)	Contributo FESR previsto (euro)	Approvazione (data) gg/mm/aa	Contributo FESR pagato dal beneficiario finale (euro)	Contributo pubblico nazionale (euro)	Contributo privato ammissibile	Spesa Totale (euro)
2.2	2.20220.5.0019	Conservatorio di San Girolamo		ASSOCIAZIONE CULTURALE IL GRIFO E IL LEONE ASS	236.101	29.513	19/10/2004	29.513	29.513	177.076	236.101
2.2	2.20220.5.0020	Villa e giardino la foce		ORIGO BENEDETTA I.L.	462.779	57.847	20/07/2005	57.847	57.847	347.085	462.779
2.2	2.20220.5.0021	Colonia marina Regina del Mare		REGINA DEL MARE SRL	1.762.455	220.307	20/07/2005	220.307	220.307	1.321.841	1.762.455
2.2	2.20220.6.0022	Villa e giardino la foce		ORIGO BENEDETTA P.F.	240.945	30.118	31/07/2006	30.118	30.118	180.709	240.945
2.2	2.20220.6.0023	Villa Borbonica Monte Pepe		FOR TRADING POGGI SRL	1.068.098	133.512	31/07/2006	89.733	89.733	538.399	717.865
2.2	2.20220.6.0026	Parrocchia di San Biagio		PARROCCHIA DI SAN BIAGIO ENTE	1.057.796	132.224	31/07/2006	132.148	132.148	792.885	1.057.180
2.2	2.20220.7.0027	Borgo di San Sebastiano		VILLANOVA SRL	466.671	58.334	20/04/2007	38.940	38.940	233.642	311.522
2.2	2.20220.7.0028	Villa La Pescigola		TRATECH - TRADITION AND TECHNOLOGY SRL	334.838	41.855	20/04/2007	28.455	28.455	170.730	227.641
2.2	2.20220.7.0029	Conservatorio di San Girolamo		ASSOCIAZIONE CULTURALE IL GRIFO E IL LEONE ASS	107.700	13.463	20/04/2007	13.386	13.386	80.315	107.086
2.2	2.20220.7.0030	Villa Graziani		FATTORIA IL PINO S.S.	546.509	68.314	20/04/2007	68.314	68.314	409.882	546.509
2.2	2.20220.7.0031	Chiesa di S. Pietro		QUARTIERE PIANELLO ASS	325.269	40.659	20/04/2007	40.659	40.659	243.952	325.269
2.2	2.20220.7.0032	Palazzo Contucci		CONTUCCI ALAMANNO PF	563.497	70.437	20/04/2007	70.437	70.437	422.623	563.497
2.2	2.20220.7.0033	Villa Celsa		ALDOBRANDINI LIVIA PF	773.440	96.680	20/04/2007	96.680	96.680	580.080	773.440
2.2	2.20220.7.0034	Castello Dell'Aquila		GLAS SRL	398.000	49.750	20/04/2007	49.750	49.750	298.500	398.000
2.2	2.20220.7.0036	Chiesa di S. Pietro		DIOCESI DI GROSSETO ENTE	253.733	31.717	20/04/2007	31.107	31.107	186.642	248.856
2.2	2.20220.7.0037	Chiostro del convento del Carmine		ADREANI GIOVANNI PF	129.918	16.240	20/04/2007	14.522	14.522	87.132	116.176
2.2	2.20220.7.0038	Museo Diocesano		DIOCESI DI LIVORNO ENTE	555.992	69.499	20/04/2007	69.476	69.476	416.857	555.810
2.2	2.20220.8.0039	Corsini e Ardenza (Livorno)		BARCIA ANGELA PF	201.465	25.183	20/04/2007	25.183	25.183	151.099	201.465
2.2	2.20220.8.0041	Villa di Corsano		MIGONE GIAN PAOLO PF	191.351	23.919	20/04/2007	15.045	15.045	90.269	120.359
2.2	2.20220.8.0042	Villa Coppini		IL POZZO SRL	510.987	63.873	20/04/2007	63.873	63.873	383.240	510.987
2.2	2.20220.8.0043	Villa Coppini		IL POZZO SRL	147.792	18.474	20/04/2007	18.474	18.474	110.844	147.792
2.2	2.20220.8.0044	Condominio dell'Opio		MARTINELLI MARCO PF	307.678	38.460	20/04/2007	38.404	38.404	230.424	307.232
2.2	2.20230.5.0040	Creazione di un museo denominato "Laboratorio aperto"		Polo Scientifico Università degli Studi di Firenze	599.112	179.733	29/12/2005	178.096	415.557		593.653
2.2	2.20230.2.0001	Centro di didattica ambientale di Rispeccia		Comune di Grosseto	575.723	172.717	17/04/2003	172.706	402.980		575.686
2.2	2.20230.3.0025	Centro CRED della Comunità Montana delle Colline Metallifere		Comune di Massa Marittima	208.000	62.400	27/11/2003	60.932	142.175		203.107
2.2	2.20230.6.0046	Realizzazione del Centro di documentazione sulla storia mineraria e sulle Colline Metallifere		Comune di Massa Marittima	83.333	25.000	06/10/2008	25.000	58.333		83.333
2.2	2.20230.3.0032	Realizzazione di un centro didattico ambientale in Baccinello		Comune Scansano	172.100	51.630	06/10/2008	46.822	109.251		156.073
2.2	2.20230.3.0024	Potenziamento CRED Amiata Grossetano - 1 lotto		Comunità Montana Amiata	16.884	5.065	27/11/2003	5.063	11.813		16.876

Allegato 2 – Lista dei progetti finanziati 2000-2006
Docup Toscana Obiettivo 2 2000-2006

Misura	Codice Progetto	Titolo	Progetto coerente	Beneficiario	Progetti approvati per misura			Importi certificati			
					Importo ammissibile approvato (euro)	Contributo FESR previsto (euro)	Approvazione (data) gg/mm/aa	Contributo FESR pagato dal beneficiario finale (euro)	Contributo pubblico nazionale (euro)	Contributo privato ammissibile	Spesa Totale (euro)
2.2	2.20230.3.0027	Potenziamento CRED Amiata Grossetano - 2 lotto		Comunità Montana Amiata	119.116	35.735	27/11/2003	34.129	79.633		113.762
2.2	2.20230.3.0030	Villa Letizia Opere ristrutturazione per CRED		Comune di Livorno	1.597.000	479.100	29/12/2005	447.789	1.044.841		1.492.631
2.2	2.20230.4.0035	Centro polivalente di documentazione ambientale di Palazzo Appiani. Laboratori		Comune di Piombino	337.220	101.166	01/12/2004	100.375	234.207		334.582
2.2	2.20230.4.0034	Restauro di Villa celestina da adibire a Centro di educazione ambientale		Comune di Rosignano Marittimo	737.097	221.129	09/11/2005	217.482	507.457		724.938
2.2	2.20230.3.0022	Parco provinciale monti livornesi		Provincia di Livorno	1.050.000	315.000	27/06/2003	284.559	663.970		948.529
2.2	2.20230.2.0002	CEA Museo di Storia Naturale del Mediterraneo (I Lotto)		Provincia di Livorno	366.321	109.896	17/04/2003	109.896	256.424		366.321
2.2	2.20230.2.0005	CEA Museo di Storia Naturale del Mediterraneo (II Lotto)		Provincia di Livorno	379.630	113.889	17/04/2003	113.861	265.675		379.536
2.2	2.20230.3.0029	Articolazione e potenziamento Centro residenziale di Esperienza di Colle Fobia (lotto 2: sezione di Ghivizzano)		Comunità montana media valle del Serchio	259.909	77.973	27/11/2003	72.317	168.740		241.058
2.2	2.20230.5.0037	Centro di educazione e di documentazione sui beni ambientali e culturali - Fortezza di Mont'Alfonso (allestimento)		Provincia di Lucca	340.000	102.000	29/12/2005	88.300	206.034		294.334
2.2	2.20230.5.0039	Centro di educazione e di documentazione sui beni ambientali e culturali - Fortezza di Mont'Alfonso (I lotto: villino Liberty ed esterni)		Provincia di Lucca	308.800	92.640	16/02/2005	92.640	216.160		308.800
2.2	2.20230.5.0042	Centro di educazione e di documentazione sui beni ambientali e culturali - Fortezza di Mont'Alfonso- (II lotto: casa del chirurgo e impianti)		Provincia di Lucca	681.729	204.519	09/11/2005	172.113	401.597		573.709
2.2	2.20230.3.0033	Centro di documentazione e produzione didattica "Pieve di Sorano"		Comune di Filatteria	901.721	270.516	16/02/2005	270.516	631.205		901.721
2.2	2.20230.6.0044	Realizzazione Centro Didattico presso Parco in loc. Ronchi		Comune di Massa	136.798	41.039	28/12/2006	40.525	94.557		135.082
2.2	2.20230.3.0031	Centro Ricerche Educ@		Comune di Mulazzo	259.347	77.804	27/11/2003	74.362	173.511		247.873
2.2	2.20230.3.0010	Riqualificazione e attrezzatura per la didattica e divulgazione naturalistica del Centro Residenziale di Esperienza per l'educazione Ambientale dell'Orto botanico dei Frignoli (I Lotto)		Comunità Montana della Lunigiana	10.329	3.099	27/06/2003	3.096	7.223		10.319
2.2	2.20230.3.0021	Riqualificazione e attrezzatura per la didattica e divulgazione naturalistica del Centro Residenziale di Esperienza per l'educazione Ambientale dell'Orto botanico dei Frignoli (II Lotto)		Comunità Montana della Lunigiana	92.941	27.882	27/06/2003	27.761	64.777		92.538
2.2	2.20230.2.0004	Laboratorio territoriale e centro di esperienza per l'Educazione Ambientale (I Lotto)		Provincia di Massa Carrara	28.892	8.667	17/04/2003	8.546	19.940		28.486
2.2	2.20230.2.0006	Laboratorio territoriale e centro di esperienza per l'Educazione Ambientale (II Lotto)		Provincia di Massa Carrara	25.533	7.660	17/04/2003	7.564	17.649		25.213
2.2	2.20230.3.0020	Laboratorio Territoriale e Centro di esperienza per l'Educazione Ambientale (III Lotto)		Provincia di Massa Carrara	31.865	9.559	27/06/2003	9.255	21.596		30.851
2.2	2.20230.3.0019	Ristrutturazione edilizia e completamento struttura ricettiva "Villa di Monterufoli" (III Lotto)		Comunità Montana zona "F" Val di Cecina	350.000	105.000	27/06/2003	101.933	237.843		339.775
2.2	2.20230.2.0008	Completamento lavori di ristrutturazione "Villa di Monterufoli" (II Lotto - Progetto 608/2002)		Comunità Montana zona "F" Val di Cecina	25.780	7.734	17/04/2003	5.712	13.327		19.039
2.2	2.20230.3.0023	Progetto Volterra		Provincia di Pisa	225.712	67.714	27/11/2003	43.402	101.271		144.673
2.2	2.20230.2.0003	Completamento lavori di ristrutturazione "Villa di Monterufoli" (I Lotto - Progetto 562/2001)		Comunità Montana zona "F" Val di Cecina	51.646	15.494	17/04/2003	11.419	26.644		38.063

Allegato 2 – Lista dei progetti finanziati 2000-2006
Docup Toscana Obiettivo 2 2000-2006

Misura	Codice Progetto	Titolo	Progetto coerente	Beneficiario	Progetti approvati per misura			Importi certificati			
					Importo ammissibile approvato (euro)	Contributo FESR previsto (euro)	Approvazione (data) gg/mm/aa	Contributo FESR pagato dal beneficiario finale (euro)	Contributo pubblico nazionale (euro)	Contributo privato ammissibile	Spesa Totale (euro)
2.2	2.20230.3.0028	Osservatorio Astronomico della Montagna Pistoiese		Comune di San Marcello P. se	184.494	55.348	29/12/2005	55.348	129.146		184.494
2.2	2.20230.3.0011	Ecomuseo della Montagna Pistoiese - Lotto 1 Pontepetri		Provincia di Pistoia	22.620	6.786	29/12/2005	6.786	15.834		22.620
2.2	2.20230.3.0014	Ecomuseo della Montagna Pistoiese - Lotto 2 Campo Tizzoro		Provincia di Pistoia	11.035	3.311	27/06/2003	3.268	7.625		10.894
2.2	2.20230.3.0016	Ecomuseo della Montagna Pistoiese - Lotto 4 Rivoreta		Provincia di Pistoia	22.899	6.870	27/06/2003	6.851	15.986		22.837
2.2	2.20230.3.0013	Ecomuseo della Montagna Pistoiese - Lotto 5 Orsigna		Provincia di Pistoia	24.000	7.200	27/06/2003	7.195	16.788		23.983
2.2	2.20230.3.0017	Ecomuseo della Montagna Pistoiese - Lotto 7 Gavinana		Provincia di Pistoia	20.000	6.000	27/06/2003	6.000	14.000		20.000
2.2	2.20230.3.0018	Ecomuseo della Montagna Pistoiese - Lotto 8 Polo didattico Ghiaccio		Provincia di Pistoia	11.423	3.427	29/12/2005	3.427	7.996		11.423
2.2	2.20230.3.0009	Ecomuseo della Montagna Pistoiese - Lotto 9 Promozione		Provincia di Pistoia	105.084	31.525	27/06/2003	25.165	58.719		83.884
2.2	2.20230.3.0015	Ecomuseo della Montagna Pistoiese Lotto 3 Popiglio		Provincia di Pistoia	12.000	3.600	31/07/2008	2.657	6.201		8.858
2.2	2.20230.3.0012	Ecomuseo della Montagna Pistoiese Lotto 6 Pavana		Provincia di Pistoia	17.910	5.373	31/07/2008	4.507	10.516		15.023
2.2	2.20230.5.0043	Sezione didattica della lana del Museo della Gente dell'Appennino		Comune di Cutigliano	68.818	20.645	09/11/2005	19.235	44.881		64.116
2.2	2.20230.5.0038	Allestimento laboratori per attività didattiche		Comune Abbadia San Salvatore	190.500	57.150	29/12/2005	55.194	128.785		183.979
2.2	2.20230.6.0045	Centro didattico per lo studio del paesaggio		Comune di San Quirico d'Orcia	70.000	21.000	28/12/2006	19.218	44.841		64.059
2.2	2.20230.5.0036	Centro ricettivo didattico-naturalistico podere Gonna II- I stralcio		Consorzio Tea	438.170	131.451	16/02/2005	124.139	289.659		413.798
2.2	2.20230.5.0041	Centro ricettivo didattico-naturalistico podere Gonna II- II stralcio		Consorzio Tea	1.060.000	318.000	16/02/2005	315.727	736.695		1.052.422
2.2	1.20210.2.AR01	Restauro Santuario S. Maria Divino Pastore - loc. Selva Perugina		Diocesi di Arezzo, Cortona e Sansepolcro	66.939	20.082	01/08/2002	20.083	46.855		66.939
2.2	1.20210.2.AR02	Completamento Museo del Tabacco e della Polvere da sparo		Comune di Chitignano	55.232	16.570	01/08/2002	16.571	38.661		55.232
2.2	1.20210.2.AR03	Recupero locali e nuovo allestimento Museo Santuario della Verna		Provincia Toscana di S. Francesco Stimmatizzato dei Frati Minori	158.221	47.466	01/08/2002	47.470	110.751		158.221
2.2	1.20210.2.AR04	Mostra "Il Seicento in Casentino - Dalla Controriforma al Tardo Barocco": Restauri, attrezzature e interventi di catalogazione		Comune di Poppi	158.138	47.441	01/08/2002	47.445	110.693		158.138
2.2	1.20210.2.AR05	Ristrutturazione e restauro immobile ex Pretura di Poppi		Comune di Poppi	38.831	11.649	01/08/2002	11.650	27.180		38.831
2.2	1.20210.2.AR06	Completamento restauro conservativo Cattedrale S. Giovanni Evangelista e Palazzo Vescovile		Diocesi di Arezzo, Cortona e Sansepolcro	231.475	69.443	01/08/2002	69.449	162.027		231.475
2.2	1.20210.2.AR07	Sistema Musei Integrati		Comune di Sestino	138.213	41.464	01/08/2002	41.468	96.746		138.213
2.2	1.20210.2.AR08	Restauro casa natale di Guido Monaco		Comune di Talla	21.258	6.377	01/08/2002	6.378	14.880		21.258
2.2	1.20210.2.AR1P	Recupero complesso edilizio Palazzo Testi per struttura espositiva e spazi per ricerca e studio settore restauro ligneo		Comune di Anghiari	412.000	123.600	23/12/2004	127.877	298.344		426.222
2.2	1.20210.2.FI01	Restauro dell'Oratorio di S. Omobono		Parrocchia di S. Lorenzo	317.996	95.399	01/08/2002	95.567	222.964		318.531
2.2	1.20210.2.FI02	Itinerario liberty nel Mugello 3° lotto. Nuova sede dell'archivio storico comunale		Comune di Borgo S. Lorenzo	154.937	46.481	01/08/2002	47.997	111.980		159.978

Allegato 2 – Lista dei progetti finanziati 2000-2006
Docup Toscana Obiettivo 2 2000-2006

Misura	Codice Progetto	Titolo	Progetto coerente	Beneficiario	Progetti approvati per misura			Importi certificati			
					Importo ammissibile approvato (euro)	Contributo FESR previsto (euro)	Approvazione (data) gg/mm/aa	Contributo FESR pagato dal beneficiario finale (euro)	Contributo pubblico nazionale (euro)	Contributo privato ammissibile	Spesa Totale (euro)
2.2	1.20210.2.FI03	Museo diffuso		Comunità Montana Mugello E1 e Montagna Fiorentina	46.105	13.832	01/08/2002	13.833	32.272		46.105
2.2	1.20210.2.FI04	Museo di arte sacra		Parrocchia di S. Andrea in S. Donnino	245.950	73.785	01/08/2002	75.175	175.387		250.562
2.2	1.20210.2.FI05	Teatro Dante, ripristino dell'attività teatrale e creazione di una sede stabile della scuola di teatro		Accademia dei Perseveranti	89.590	26.877	01/08/2002	25.144	58.662		83.807
2.2	1.20210.2.FI06	Parco culturale Dino Campana - Adeguamento e completamento immobile per Centro Polifunzionale		Comune di Marradi	90.284	27.085	01/08/2002	27.726	64.685		92.411
2.2	1.20210.2.FI07	Realizzazione Centro culturale		Comune di Montespertoli	425.387	127.616	01/08/2002	124.583	290.659		415.243
2.2	1.20210.2.FI08	Recupero superfici interne al complesso conventuale di interesse storico		Provincia Toscana di S. Francesco stimmatizzato	800.000	240.000	01/08/2002	244.199	569.729		813.928
2.2	1.20210.2.FI 11	Edificio comunale Rocca di Castiglione		Comune di Marradi	172.152	51.646	29/07/2002	87.458	204.044		291.502
2.2	1.20210.2.LU01	Museo Civico - Adeguamento alle normative di sicurezza		Comune di Barga	11.065	3.320	01/08/02 29/11/02	3.333	7.776		11.108
2.2	1.20210.2.LU02	Allestimento espositivo del Museo Civico del Territorio		Comune di Barga	10.774	3.232	01/08/02 29/11/02	3.165	7.384		10.549
2.2	1.20210.2.LU4P	Lavori di ampliamento del Museo Storico della Resistenza di S. Anna, con adeguamento igienico funzionale		Comune di Stazzema	881.696	264.509	23/12/2004	266.495	621.747		888.242
2.2	1.20210.2.PI01	Ristrutturazione ex cinema teatro Italia		Comune di Bientina	431.741	129.522	01/08/2002	134.831	314.568		449.400
2.2	1.20210.2.PI02	Restauro e riuso dell'ex cinema Vittoria di Cascine di Buti		Comune di Buti	424.549	127.365	01/08/2002	128.201	299.099		427.300
2.2	1.20210.2.PI03	Restauro architettonico e consolidamento strutture Palazzo Bientinesi		Comune di Capannoli	45.700	13.710	01/08/2002	13.711	31.989		45.700
2.2	1.20210.2.PI04	Completamento opere precedenti complesso Politeama		Fondazione Sipario Toscana	758.500	227.550	01/08/2002	235.615	549.702		785.317
2.2	1.20210.2.PI06	Restauro e recupero funzionale cinema teatro - 2° lotto		Comune di Fauglia	470.228	118.434	01/08/02 19/12/08	139.842	326.257		466.099
2.2	1.20210.2.PI07	Completamento lavori Teatro comunale		Comune di Laiatico	22.294	6.688	01/08/2002	6.689	15.605		22.294
2.2	1.20210.2.PI08	Recupero funzionale Villa medicea in Coltano		Ente Parco S. Rossore	107.999	32.400	01/08/02 05/11/02	32.402	75.597		107.999
2.2	1.20210.2.PI09	Un nuovo teatro da abitare - Il cinema teatro Lux		Associazione Cinema Teatro Lux	415.102	124.531	01/08/2002	125.056	291.762		416.818
2.2	1.20210.2.PI10	Aree spettacolo; adeguamento di infrastrutture di spettacolo per l'utenza del turismo stagionale		Associazione Arsenale	481.124	144.337	01/08/2002	145.162	338.670		483.831
2.2	1.20210.2.PI13	Teatro Valdera		Comune di Pontedera	741.521	222.456	31/10/2002	222.475	519.046		741.521
2.2	1.20210.2.PI14	Restauro funzionale Casa Carducci - 1° lotto		Comune di S. Maria a Monte	200.946	60.284	01/08/02 05/11/02	60.289	140.657		200.946
2.2	1.20210.2.PI15	Restauro, ristrutturazione e consolidamento Palazzo Pretorio di Vicopisano - 2° lotto - 2° stralcio		Comune di Vicopisano	240.484	72.145	01/08/2002	72.151	168.332		240.484
2.2	1.20210.2.PI18	Fortezza del Sangallo		Comune di Pisa	774.685	193.671	29/07/2002	193.688	451.883		645.571
2.2	1.20210.2.PI19	Chiesa di S. Pietro in Vinculis e cripta		Parrocchia di S. Pietro in Vinculis	828.397	129.114	29/07/2002	129.125	301.256		430.381
2.2	1.20210.2.PI20	Complesso Monumentale S. Domenico		Comune di San Miniato	1.069.066	154.937	29/07/2002	200.199	467.075		667.275
2.2	1.20210.2.PI21	Ristrutturazione fabbricato da adibirsi a sala polivalente		Comune di Lajatico	46.481	13.944	21/03/2005	15.769	36.789		52.558
2.2	1.20210.2.PT02	Completamento lavori Polo Tecnologico		Comune di Quarrata	394.465	118.340	01/08/2002	118.350	276.115		394.465
2.2	1.20210.2.PT07	Restauro Villa Smilea		Comune di Montale	3.107.326	248.873	23/12/2004	839.034	1.957.507		2.796.541

Allegato 2 – Lista dei progetti finanziati 2000-2006
Docup Toscana Obiettivo 2 2000-2006

Misura	Codice Progetto	Titolo	Progetto coerente	Beneficiario	Progetti approvati per misura			Importi certificati			
					Importo ammissibile approvato (euro)	Contributo FESR previsto (euro)	Approvazione (data) gg/mm/aa	Contributo FESR pagato dal beneficiario finale (euro)	Contributo pubblico nazionale (euro)	Contributo privato ammissibile	Spesa Totale (euro)
2.2	1.20210.2.PT3P	Parco culturale "Le parole della tradizioni" - Castello di Cireglio: Policarpo Petrocchi		Comune di Pistoia	255.614	76.684	21/12/2004	75.770	176.776		252.547
2.2	1.20210.2.PO01	Lavori di ristrutturazione Palazzo "La Torricella"		Comune di Cantagallo	199.017	59.705	01/08/2002	59.710	139.306		199.017
2.2	1.20210.2.PO02	Valorizzazione necropoli etrusca Artimino e restauro tombe etrusche di Montefortini		Comune di Carmignano	170.431	51.129	01/08/2002	72.263	168.593		240.857
2.2	1.20210.2.PO03	Area ex Campolmi - Nuova sede del Museo del Tessuto		Comune di Prato	1.214.054	364.216	11/09/2008	350.868	818.593		1.169.461
2.2	1.20210.2.PO04	Area ex Campolmi - Istituto culturale A. Lazzarini		Comune di Prato	280.307	84.092	01/08/2002	1.760.999	4.108.497		5.869.496
2.2	1.20210.2.PO05	Parco archeologico città etrusca di Gonfienti		Società Interporto di Prato spa	823.103	246.931	01/08/2002	328.375	766.114		1.094.489
2.2	1.20210.2.PO06	Restauro Badia di S. Salvatore - Vaiano		Parrocchia di S. Salvatore	402.048	120.615	01/08/2002	120.625	281.424		402.048
2.2	1.20210.2.PO07	Interventi restauro Pieve S. Ippolito - Vernio		Curia Vescovile di Prato	176.248	52.874	01/08/2002	52.879	123.369		176.248
2.2	1.20210.2.PO08	Villa Giamari		Comune di Montemurlo	1.869.574	258.228	29/07/2002	695.376	1.622.347		2.317.723
2.2	1.20210.2.PO09	Teatro Metastasio		Fondazione Teatro Metastasio	430.381	129.114	29/07/2002	198.161	462.320		660.481
2.2	1.20210.2.PO1P	Sistemazione a funzioni pubbliche del fabbricato artigianale "Carbonizzo" località Fabbrica Rospigliosi		Comune di Montemurlo	253.291	75.987	06/12/2004	75.798	176.840		252.637
2.2	1.20210.2.PO2P	2° lotto Scuderie Medicee		Comune di Poggio a Caiano	2.070.085	621.026	03/02/2005	601.229	1.402.696		2.003.925
2.2	1.20210.2.PO3P	Attrezzature ed arredi per il Museo del Tessuto		Comune di Prato	1.149.600	344.880	06/12/2004	345.750	806.651		1.152.401
2.2	1.20210.2.SI29	Museo archeologico del Chianti senese - 1° lotto a completamento		Comune di Castellina in Chianti	232.940	13.178	21/03/2005	63.764	148.765		212.529
2.2	1.20210.2.SI1P	Museo archeologico del Chianti senese - 2° lotto a completamento		Comune di Castellina in Chianti	287.152	79.721	06/12/04 29/07/04	86.154	201.001		287.155
2.2	1.20220.3.0001	Lumier		LUMIERE SRL	371.927	46.491	16/07/2003	40.116	46.277	259.179	345.573
2.2	1.20220.3.0002	Villa Le Corti		AGRICOLA LE CORTI	808.978	101.122	16/07/2003	76.389	88.122	493.532	658.043
2.2	1.20220.3.0003	Misericordia di Borgo A Mozzano		FRATERNITA DI MISERICORDIA DI BORGO A MOZZANO ENTE	99.208	12.401	16/07/2003	11.380	13.128	73.523	98.030
2.2	1.20220.3.0004	Palazzo Carranza		PALAZZO CARRANZA ENTE	3.897.096	256.354	16/07/2003	238.070	274.637	3.090.239	3.602.946
2.2	1.20220.4.0005	Teatrino di Vetriano		FONDO PER L'AMBIENTE ITALIANO ENTE	340.501	42.563	06/09/2004	39.437	45.494	254.794	339.726
2.2	1.20220.4.0006	Villa Guardatoia		CECCHI DE ROSSI CANDIDA PF	404.475	50.559	06/09/2004	46.953	54.165	303.356	404.475
2.2	1.20220.4.0008	Poggio Torselli		POGGIO TORSELLI SRL	3.950.513	134.200	19/10/2004	124.629	143.772	3.265.499	3.533.899
2.2	1.20220.5.0007	Villa di Geggiano		VILLA DI GEGGIANO SERVIZI DI ANDREA BOSCU I.L.	242.062	30.258	06/09/2004	28.100	32.416	181.547	242.062
2.2	1.20220.7.0009	Villa Toscanelli		FATTORIE TOSCANE SPA	898.986	112.373	31/07/2006	104.359	120.388	674.240	898.986
2.2	1.20230.3.0014	Centro e laboratori didattici		Comune di Castel Focognano	87.236	26.171	17/04/2003	26.163	61.047		87.210
2.2	1.20230.3.0016	CRED mediateca Educazione Ambientale - I Lotto (attrezzature, collaborazioni, promozione)		Comunità Montana Casentino	449.260	134.778	27/06/2003	134.778	314.482		449.260
2.2	1.20230.7.0026	CRED mediateca Educazione Ambientale - II Lotto (lavori)		Comunità Montana Casentino	26.727	8.018	29/05/2007	8.018	18.709		26.727

Allegato 2 – Lista dei progetti finanziati 2000-2006
Docup Toscana Obiettivo 2 2000-2006

Misura	Codice Progetto	Titolo	Progetto coerente	Beneficiario	Progetti approvati per misura			Importi certificati			
					Importo ammissibile approvato (euro)	Contributo FESR previsto (euro)	Approvazione (data) gg/mm/aa	Contributo FESR pagato dal beneficiario finale (euro)	Contributo pubblico nazionale (euro)	Contributo privato ammissibile	Spesa Totale (euro)
2.2	1.20230.2.0003	Banca della memoria - Mediateca (I Lotto)		Comunità montana del Casentino	14.885	4.466	17/04/2003	4.399	10.264		14.662
2.2	1.20230.2.0004	Banca della memoria - Mediateca (II Lotto)		Comunità montana del Casentino	46.011	13.803	17/04/2003	13.803	32.208		46.011
2.2	1.20230.2.0005	Banca della memoria - Mediateca (III Lotto)		Comunità montana del Casentino	142.878	42.863	17/04/2003	41.172	96.068		137.241
2.2	1.20230.2.0008	I Stabbi		Provincia di Arezzo	103.291	30.987	17/04/2003	30.584	71.362		101.946
2.2	1.20230.5.0021	Un CRED per la Comunità Montana Montagna Fiorentina		Comunità Montana Montagna Fiorentina	9.425	2.827	16/02/2005	2.827	6.597		9.425
2.2	1.20230.7.0027	Mugello educante: stralcio relativo al CRED		Comunità Montana Mugello	36.474	10.942	03/07/2007	10.942	25.532		36.474
2.2	1.20230.7.0028	Mugello educante: stralcio relativo al laboratorio didattico Moscheta		Comunità Montana Mugello	15.411	4.623	03/07/2007	4.623	10.788		15.411
2.2	1.20230.9.0031	Laboratorio didattico di Casa d'Erci		Comunità Montana Mugello	63.333	19.000	20/11/2009	19.000	44.333		63.333
2.2	1.20230.2.0001	Laboratorio didattico ambientale Villa Demidoff		Provincia di Firenze	414.802	124.441	17/04/2003	123.007	287.016		410.022
2.2	1.20230.5.0022	Centro di educazione ambientale		Comune di Calcinaia	198.000	59.400	16/02/2005	59.400	138.600		198.000
2.2	1.20230.2.0011	Sezione didattica del museo zoologico		Comune di Capannoli	51.646	15.494	17/04/2003	15.494	36.152		51.646
2.2	1.20230.3.0017	Realizzazione sede CRED e potenziamento del CTP		Comune di S. Miniato	72.837	21.851	27/11/2003	19.770	46.129		65.898
2.2	1.20230.7.0024	Potenziamento delle strutture del C.T.P. di Pisa		C.T.P. Pisa educazione degli adulti c/o Istituto comprensivo L. Fibonacci	50.394	15.118	29/05/2007	15.118	35.276		50.394
2.2	1.20230.2.0006	Sviluppo Centro di Educazione Ambientale di Calci		Università di Pisa	25.975	7.792	17/04/2003	7.792	18.182		25.975
2.2	1.20230.3.0015	Centro visite ANPIL Monferrato loc. Schignano		Comune di Montemurlo (Capofila Anpil Monferrato)	213.446	64.034	27/06/2003	64.034	149.412		213.446
2.2	1.20230.7.0029	Allestimento del Centro di Educazione Ambientale e Centro visite Borghetto di Bagnolo		Comune di Montemurlo	56.343	16.903	19/09/2007	16.903	39.440		56.343
2.2	1.20230.4.0020	Archivio storico dei campionari - La Cartaiia		Comune di Vaiano	91.315	27.395	19/09/2007	27.395	63.921		91.315
2.2	1.20230.2.0002	Centro di Risorse Educative e di documentazione		Comune di Vaiano	30.511	9.153	17/04/2003	9.153	21.357		30.511
2.2	1.20230.5.0023	Centro polivalente per attività informativa, documentale ed educativa		Provincia di Prato	222.396	66.719	09/11/2005	66.719	155.677		222.396
2.2	1.20230.2.0007	Centro comunale di risorse educative didattiche (I Lotto)		Comune di Quarrata	64.478	19.343	17/04/2003	19.170	44.729		63.899
2.2	1.20230.2.0010	Centro comunale di risorse educative didattiche (II Lotto)		Comune di Quarrata	11.824	3.547	17/04/2003	3.547	8.277		11.824
2.2	1.20230.2.0013	Centro comunale di risorse educative didattiche (III Lotto)		Comune di Quarrata	1.923	577	17/04/2003	385	897		1.282
2.2	1.20230.7.0030	Casa di Zela - Centro didattico e di accoglienza		Comune di Quarrata	418.406	125.522	20/11/2009	125.522	292.884		418.406
2.2	1.20230.2.0012	Centro didattico di carattere ambientale		Comune di Castelnuovo Berardenga	50.000	15.000	17/04/2003	14.996	34.991		49.987
2.2	1.20230.7.0025	Centro didattico di carattere ambientale II lotto		Comune di Castelnuovo Berardenga	55.680	16.704	29/05/2007	16.704	38.976		55.680
		Totale Misura 2.2			154.363.563	33.025.850		37.102.715	81.980.470	24.783.192	143.866.377
2.3	2.20300.2.000.1	Ripristino e consolidamento statico delle sponde dei Navicelli I e III lotto		Comune di Pisa	8.737.453	1.576.236	04/10/2006	2.476.283	6.263.449		8.739.732

Allegato 2 – Lista dei progetti finanziati 2000-2006
Docup Toscana Obiettivo 2 2000-2006

Misura	Codice Progetto	Titolo	Progetto coerente	Beneficiario	Progetti approvati per misura			Importi certificati			
					Importo ammissibile approvato (euro)	Contributo FESR previsto (euro)	Approvazione (data) gg/mm/aa	Contributo FESR pagato dal beneficiario finale (euro)	Contributo pubblico nazionale (euro)	Contributo privato ammissibile	Spesa Totale (euro)
2.3	2.20300.2.0002	Miglioramento delle condizioni di sicurezza ed ambientali del porto		Autorità Portuale di Marina di Carrara	4.851.588	1.230.363	29/09/2006	1.374.631	3.476.957		4.851.588
2.3	2.20300.2.0003	Interventi di completamento del progetto di risanamento e riqualificazione delle Darsene Pisa e Calafati - Magazzini Salvadori Romoli		Autorità Portuale di Livorno	1.753.171	444.604	29/09/2006	496.737	1.256.434		1.753.171
2.3	2.20300.2.0004	Bonifica-escavo del porto e adeguamento argini interni sottovasca n. 1		Autorità Portuale di Livorno	11.000.000	2.789.600	29/09/2006	3.212.847	8.126.496		11.339.344
2.3	2.20300.2.0005	Realizzazione nuovi magazzini finalizzati al potenziamento delle strutture ricettive per traffici forestali		Autorità Portuale di Livorno	4.749.846	1.204.561	29/09/2006	1.347.964	3.409.507		4.757.471
2.3	2.20300.2.0006	Intervento di completamento dei Magazzini Polivalenti		Autorità Portuale di Livorno	3.179.371	806.288	29/09/2006	900.831	2.278.540		3.179.371
2.3	2.20300.2.0007	Miglioramento lay out del porto		Autorità Portuale di Piombino	836.172	208.709	29/09/2006	236.918	599.254		836.172
2.3	2.20300.2.0008	Realizzazione Struttura di Servizi		Società Interporto Toscano A. Vespucci S.p.A.	2.123.818	538.600	05/08/2004	601.753	1.522.059		2.123.811
2.3	2.20300.2.0009	Ristrutturazione e ampliamento del complesso edilizio adibito a uffici pubblici		Autorità Portuale di Marina di Carrara	7.415.235	1.850.843	30/08/2005	2.144.438	5.424.088		7.568.526
2.3	2.20300.2.0010	Completamento dell'impianto idrico e antincendio portuale		Autorità Portuale di Marina di Carrara	1.151.258	287.354	30/08/2005	304.836	771.045		1.075.881
2.3	2.20300.2.0011	Realizzazione del magazzino generale di logistica area nord – est con relative opere di urbanizzazione e sistemazioni (sezione yb)		Società Interporto Toscano A. Vespucci S.p.A.	8.482.931	2.151.271	23/11/2005	2.395.116	6.058.146		8.453.262
2.3	2.20300.2.0012	Costruzione vasca di contenimento dei materiali di risulta dell'escavo del porto		Autorità Portuale di Piombino	13.151.909	3.335.324	23/11/2005	3.638.824	9.203.952		12.842.776
2.3	2.20300.2.0013	Variante suppletiva n. 2 ai lavori di adeguamento del Molo Batteria		Autorità Portuale di Piombino	1.542.564	391.194	02/12/2005	437.029	1.105.410		1.542.439
2.3	2.20300.2.0014	Realizzazione del sovrappasso di collegamento tra l'aeroporto e la nuova zona cantieristica sul Canale dei Navicelli		Comune di Pisa	3.403.148	863.038	04/10/2006	953.851	2.412.648		3.366.500
2.3	2.20300.2.0015	Riqualificazione tecnico funzionale della Darsena Morosini – Opere portuali di difesa		Autorità Portuale di Livorno	5.620.594	1.402.900	04/10/2006	1.676.600	4.240.750		5.917.349
2.3	2.20300.2.0016	Riqualificazione tecnico funzionale della Darsena Morosini – fornitura in opera di una piattaforma di alaggio e varo		Autorità Portuale di Livorno	8.860.750	2.211.643	04/10/2006	1.566.630	3.962.596		5.529.227
2.3	2.20300.2.0017	Realizzazione del magazzino generale di logistica area nord – ovest con relative opere di urbanizzazione e sistemazioni esterne		Società Interporto Toscano A. Vespucci S.p.A.	11.500.000	2.916.400	13/10/2006	3.316.014	8.387.444		11.703.458
2.3	2.20300.2.0018	Completamento delle sistemazioni esterne per le aree sud-ovest		Società Interporto Toscano A. Vespucci S.p.A.	131.332	32.781	18/12/2007	38.820	98.190		137.010
2.3	2.20300.2.0019	Realizzazione di nuovo impianto di videosorveglianza nel terminal		AREA S.p.A.	183.806	46.613	29/12/2008	52.079	131.727		183.806
2.3	2.20300.2.0020	Realizzazione di nuovo impianto di distribuzione energia elettrica		AREA S.p.A.	658.704	167.047	07/04/2009	186.635	472.069		658.704
2.3	1.20300.2.0001	Opere di urbanizzazione e completamento		Società Interporto della Toscana centrale S.p.A.	35.724.828	7.412.902	26/11/2008	12.761.527	23.351.305		36.112.832
		Totale Misura 2.3			135.058.477	31.868.272		40.120.360	92.552.067	0	132.672.427
2.4	2.20410.2.0001	PIP Picchianti - Arretramento terrapieno Via delle Corollaie		Comune di Livorno	113.508	34.052	Regione, Decreto 4043 06/08/2002 - Regione, Decreto 1805 22/04/2010	37.185	76.323	0	113.508

Allegato 2 – Lista dei progetti finanziati 2000-2006
Docup Toscana Obiettivo 2 2000-2006

Misura	Codice Progetto	Titolo	Progetto coerente	Beneficiario	Progetti approvati per misura			Importi certificati			
					Importo ammissibile approvato (euro)	Contributo FESR previsto (euro)	Approvazione (data) gg/mm/aa	Contributo FESR pagato dal beneficiario finale (euro)	Contributo pubblico nazionale (euro)	Contributo privato ammissibile	Spesa Totale (euro)
2.4	2.20410.2.0002	Lavori per la realizzazione di opere di urbanizzazione della zona artigianale di Albinia		Comune di Orbetello	363.857	109.157	Regione, Decreto 4043 06/08/2002 - Regione, Decreto 1805 22/04/2010	109.866	225.499	0	335.365
2.4	2.20410.2.0003	Realizzazione ed urbanizzazione area per insediamenti produttivi "La Rena 2"		Comune di Galliciano	955.441	286.632	Regione, Decreto 4043 06/08/2002 - Regione, Decreto 7286 04/12/2003	235.538	620.964	0	856.503
2.4	2.20410.2.0004	Insiediamenti produttivi di Querciola - Consolidamento sede stradale via Nenni e protezione servizio a rete		Comune di Sesto Fiorentino	275.306	82.592	Regione, Decreto 4043 06/08/2002 - Regione, Decreto 1805 22/04/2010	93.786	192.495	0	286.281
2.4	2.20410.2.0005	Riqualificazione della zona artigiane delle Morelline II lotto - II stralcio - Collegamento viabilità prim. Scor.		Comune di Rosignano Marittimo	182.533	54.760	Regione, Decreto 4043 06/08/2002 - Regione, Decreto 1805 22/04/2010	59.762	122.662	0	182.424
2.4	2.20410.2.0006	Zona produttiva di Pallerone - Area industriale 1, infrastrutture per i settori produttivi		Comune di Aulla	349.806	104.942	Regione, Decreto 4043 06/08/2002 - Regione, Decreto 722 18/02/2004 - Regione, Decreto 1805 22/04/2010	65.025	133.464	0	198.489
2.4	2.20410.2.0007	Piano attuativo Insiediamento produttivi Le Biffe - Progetto delle opere di urbanizzazione - I stralcio a carico dell'A.C.		Comune di Chiusi	172.169	51.651	Regione, Decreto 4043 06/08/2002 - Regione, Decreto 722 18/02/2004 - Regione, Decreto 1805 22/04/2010	52.122	106.980	0	159.102
2.4	2.20410.2.0008	Opere di urbanizzazione primaria area PIP Le Piazze I stralcio		Comune di Cetona	125.437	37.631	Regione, Decreto 4043 06/08/2002 - Regione, Decreto 1805 22/04/2010	33.343	68.436	0	101.778
2.4	2.20410.2.0009	Opere di urbanizzazione a servizio dell'area produttiva posta in Borgo S. Rita, Cinigiano		Comune di Cinigiano	1.189.854	356.956	Regione, Decreto 4043 06/08/2002 - Regione, Decreto 7286 04/12/2003	310.992	819.888	0	1.130.880
2.4	2.20410.2.0010	Riqualif. PIP Cellane e realiz. Strada accesso ed ampliamento dello stesso		Comune di Castel del Piano	242.090	72.627	Regione, Decreto 5222 07/10/2002 - Regione, Decreto 1805 22/04/2010	68.240	140.063	0	208.303
2.4	2.20410.2.0011	Adattamento viabilità a servizio esclusivo delle attività produttive in località Albereto		Comune di Calenzano	244.850	73.455	Regione, Decreto 5222 07/10/2002 - Regione, Decreto 1805 22/04/2010	80.213	164.637	0	244.850
2.4	2.20410.2.0012	PIP Picchianti - Prolungamento Via degli Arrotini		Comune di Livorno	496.080	148.824	Regione, Decreto 5222 07/10/2002 - Regione, Decreto 1805 22/04/2010	156.759	321.748	0	478.507
2.4	2.20410.2.0013	Realizzazione infrastrutture viarie in Piano di Coreglia 1° lotto		Comune di Coreglia Antelminelli	183.984	55.195	Regione, Decreto 5222 07/10/2002 - Regione, Decreto 1805 22/04/2010	58.640	120.358	0	178.998
2.4	2.20410.2.0014	Costruzione di una condotta adduzione acquedotto industriale nel Capoluogo		Comune di Castelnuovo Garfagnana	229.802	68.940	Regione, Decreto 5222 07/10/2002 - Regione, Decreto 1805 22/04/2010	73.788	151.451	0	225.239

Allegato 2 – Lista dei progetti finanziati 2000-2006
Docup Toscana Obiettivo 2 2000-2006

Misura	Codice Progetto	Titolo	Progetto coerente	Beneficiario	Progetti approvati per misura			Importi certificati			
					Importo ammissibile approvato (euro)	Contributo FESR previsto (euro)	Approvazione (data) gg/mm/aa	Contributo FESR pagato dal beneficiario finale (euro)	Contributo pubblico nazionale (euro)	Contributo privato ammissibile	Spesa Totale (euro)
2.4	2.20410.2.0015	Costruzione di un acquedotto industriale nel Capoluogo		Comune di Castelnuovo Garfagnana	336.143	100.843	Regione, Decreto 5222 07/10/2002 - Regione, Decreto 1805 22/04/2010	108.446	222.585	0	331.031
2.4	2.20410.2.0016	Costruzione depuratore industriale nel Capoluogo con recupero acque di scarico		Comune di Castelnuovo Garfagnana	996.771	299.031	Regione, Decreto 5222 07/10/2002 - Regione, Decreto 1805 22/04/2010	323.491	663.967	0	987.458
2.4	2.20410.2.0018	Realizzazione opere di urbanizzazione primaria a servizio dei lotti ind/art.PIP Rometta.		Comune di Fivizzano	394.530	118.359	Regione, Decreto 3779 08/07/2005	67.276	177.365	0	244.641
2.4	2.20410.2.0019	Opere di urbanizzazione a servizio PIP Fraz. Fornaci di Barga Loc. Rio Chitarrino I stralcio Comparto A		Comune di Barga	381.710	114.513	Regione, Decreto 5222 07/10/2002	114.513	267.197	0	381.710
2.4	2.20410.2.0020	Urbanizzazione PIP campo alla Croce 2° stralcio 1° e 2° lotto		Comune di Campiglia Marittima	2.464.745	739.423	Regione, Decreto 5222 07/10/2002 - Regione, Decreto 7286 04/12/2003	616.237	1.624.626	0	2.240.863
2.4	2.20410.2.0021	Realizzazione PIP Montegemoli, completamento lotto n. 1		Comune di Piombino	4.132.523	1.239.757	Regione, Decreto 5222 07/10/2002 - Regione, Decreto 7286 04/12/2003	1.027.438	2.708.699	0	3.736.136
2.4	2.20410.3.0001	Realizzazione infrastrutture varie in piano di Coreglia - 2° lotto		Comune di Coreglia Antelminelli	182.021	54.606	Regione, Decreto 7197 01/12/2003 - Regione, Decreto 1805 22/04/2010	59.123	121.351	0	180.474
2.4	2.20410.3.0002	OO.UU. A servizio PIP Fraz. Fornaci di Barga località Rio Chitarrino - II e III lotto		Comune di Barga	749.417	206.090	Regione, Decreto 7197 01/12/2003	206.090	543.327	0	749.417
2.4	2.20410.3.0003	Riqualificazione viabilità zona industriale e area portuale		Provincia di Massa Carrara	573.400	172.020	Regione, Decreto 7197 01/12/2003 - Regione, Decreto 1805 22/04/2010	187.846	385.554	0	573.400
2.4	2.20410.3.0005	Strada dei marmi: "Miseglia" - "La porta di accesso ai bacini marmiferi"		Progetto Carrara Spa	12.291.621	3.687.486	Regione, Decreto 7197 01/12/2003 - Regione, Decreto 4661 09/08/2004 - Regione, Decreto 5920 29/11/2007 - Regione, Decreto 1807 22/04/2010 - Regione, Decreto 1805 22/04/2010	4.026.735	8.264.886	0	12.291.621
2.4	2.20410.4.0001	Realizzazione rete di distribuzione GPL nella Zona PIP in località Gallina		Intesa spa	25.534	6.224	Regione, Decreto 8337 23/12/2004	6.224	19.310	0	25.534
2.4	2.20410.4.0002	Urbanizzazione Piano Attuativi "Le Biffe"		Comune di Chiusi	198.992	59.698	Regione, Decreto 8259 23/12/2004 - Regione, Decreto 1805 22/04/2010	66.987	137.491	0	204.478
2.4	2.20410.4.0003	OO.UU. Comparto ex Azoto - Farmoplant		Consorzio Z.I.A.	788.762	236.629	Regione, Decreto 7516 07/12/2004 - Regione, Decreto 1805 22/04/2010	221.008	453.620	0	674.628
2.4	2.20410.4.0004	Infrastrutture per attività produttive - sottopasso in cemento in zona industriale apuana		Provincia di Massa Carrara	1.695.462	508.639	Regione, Decreto 8260 23/12/2004 - Regione, Decreto 1805 22/04/2010	592.813	1.216.750	0	1.809.563

Allegato 2 – Lista dei progetti finanziati 2000-2006
Docup Toscana Obiettivo 2 2000-2006

Misura	Codice Progetto	Titolo	Progetto coerente	Beneficiario	Progetti approvati per misura			Importi certificati			
					Importo ammissibile approvato (euro)	Contributo FESR previsto (euro)	Approvazione (data) gg/mm/aa	Contributo FESR pagato dal beneficiario finale (euro)	Contributo pubblico nazionale (euro)	Contributo privato ammissibile	Spesa Totale (euro)
2.4	2.20410.4.0006	OO.UU. Area produttiva in località Biubbi		Comune di Pieve Fosciana	172.365	51.710	Regione, Decreto 7411 01/12/2004 - Regione, Decreto 1805 22/04/2010	57.190	117.382	0	174.572
2.4	2.20410.4.0007	Completamento zona PIP località Podere Trieste		Comune di Pienza	107.447	32.234	Regione, Decreto 6942 18/11/2004 - Regione, Decreto 1805 22/04/2010	32.528	66.764	0	99.292
2.4	2.20410.4.0008	Urbanizzazione primaria lottizzazione Val di Paglia		Comune di Abbadia S.Salvatore	244.631	73.389	Regione, Decreto 6927 26/11/2004 - Regione, Decreto 1805 22/04/2010	77.683	159.445	0	237.128
2.4	2.20410.4.0009	Infrastrutture varie in Piano di Coreglia - III° lotto		Comune di Coreglia Antelminelli	206.583	61.975	Regione, Decreto 7593 07/12/2004 - Regione, Decreto 1805 22/04/2010	67.677	138.906	0	206.583
2.4	2.20410.4.0011	Viabilità di ingresso area produttiva di Camparlese		Comune di Coreglia Antelminelli	189.334	56.800	Regione, Decreto 7594 07/12/2004 - Regione, Decreto 1805 22/04/2010	62.026	127.308	0	189.334
2.4	2.20410.4.0012	Ampliamento OO.UU. PIP Rometta		Comune di Fivizzano	133.477	36.160	Regione, Decreto 8021 14/12/2004	35.736	96.178	0	131.915
2.4	2.20410.5.0001	Sistemazione idraulica dei Bacini di Pisa Sud mediante realizzazione di un nuovo collettore fognario e impianto idrovoro		Comune di Pisa	3.543.194	1.062.958	Regione, Decreto 3779 08/07/2005 - Regione, Decreto 1805 22/04/2010	902.825	1.853.051	0	2.755.876
2.4	2.20410.5.0002	Opere di Urbanizzazione primaria PIP di Rometta - II° Lotto funzionale		Comune di Fivizzano	92.584	21.683	Regione, Decreto 3779 08/07/2005	21.683	70.901	0	92.584
2.4	2.20410.5.0003	Realizzazione sottopasso pedonale in fraz. Fornaci di Barga		Comune di Barga	152.500	45.750	Regione, Decreto 3779 08/07/2005	49.959	102.541	0	152.500
2.4	2.20410.5.0004	Realizzazione area produttiva in frazione Mologno: viabilità di collegamento ed opere di regimazione idraulica		Comune di Barga	941.772	282.531	Regione, Decreto 3779 08/07/2005 - Regione, Decreto 1805 22/04/2010	282.325	579.474	0	861.799
2.4	2.20410.5.0005	Intervento di posizionamento rete metanizzazione a servizio delle aree industriali del capoluogo		Comune di Galliciano	357.745	107.324	Regione, Decreto 3779 08/07/2005 - Regione, Decreto 1805 22/04/2010	118.530	243.284	0	361.814
2.4	2.20410.5.0006	PIP zona "D" Lotti "B" - Opere a verde e realizzazione di segnaletica orizzontale e verticale in Borgo S. Rita		Comune di Cinigiano	121.022	36.307	Regione, Decreto 3779 08/07/2005 - Regione, Decreto 1805 22/04/2010	39.051	80.151	0	119.202
2.4	2.20410.5.0007	PIP - Area Artigianale in S. Quirico		Comune di Sorano	191.166	57.350	Regione, Decreto 3779 08/07/2005	47.791	143.374	0	191.166
2.4	2.20410.5.0008	Ampliamento e sistemazione strada comunale del Camparello di Scansano		Comune di Scansano	75.261	22.578	Regione, Decreto 3882 15/07/2005 - Regione, Decreto 1805 22/04/2010	24.325	49.928	0	74.253
2.4	2.20410.5.0009	Lavori di realizzazione OO.UU. Primaria PIP San Giuseppe II - I° Stralcio		Comune di Gavorrano	192.455	28.326	Regione, Decreto 3882 15/07/2005	28.228	163.559	0	191.787
2.4	2.20410.5.0010	Lavori di realizzazione OO.UU. Primaria PIP San Giuseppe II - II° Stralcio		Comune di Gavorrano	369.066	66.361	Regione, Decreto 5527 20/10/2005 - Regione, Decreto 6430 08/11/2005	39.990	316.247	0	356.237

Allegato 2 – Lista dei progetti finanziati 2000-2006
Docup Toscana Obiettivo 2 2000-2006

Misura	Codice Progetto	Titolo	Progetto coerente	Beneficiario	Progetti approvati per misura			Importi certificati			
					Importo ammissibile approvato (euro)	Contributo FESR previsto (euro)	Approvazione (data) gg/mm/aa	Contributo FESR pagato dal beneficiario finale (euro)	Contributo pubblico nazionale (euro)	Contributo privato ammissibile	Spesa Totale (euro)
2.4	2.20410.5.0011	II° Lotto delle Opere di Urbanizzazione dell'area di lottizzazione Ex Resine, parte dell'ex stabilimento Farnoplant di Massa		Consorzio Zona Industriale Apuana	988.152	296.446	Regione, Decreto 5527 20/10/2005 - Regione, Decreto 6430 08/11/2005 - Regione, Decreto 1805 22/04/2010	301.485	618.798	0	920.283
2.4	2.20410.5.0012	Opere di Urbanizzazione P.I.P. Zona Artigianale di Radicofani		Comune di Radicofani	253.184	75.955	Regione, Decreto 5527 20/10/2005 - Regione, Decreto 6430 08/11/2005 - Regione, Decreto 1805 22/04/2010	74.071	152.030	0	226.100
2.4	2.20410.5.0013	Lavori di sistemazione idraulica del Fosso Vallin delle Conche		Comune di Cecina	1.167.600	350.280	Regione, Decreto 5527 20/10/2005 - Regione, Decreto 6430 08/11/2005 - Regione, Decreto 1805 22/04/2010	318.587	653.901	0	972.487
2.4	2.20410.5.0014	Sistemazione idraulica del Fosso Parmigiani-Le Basse		Comune di Cecina	923.120	276.936	Regione, Decreto 5527 20/10/2005 - Regione, Decreto 6430 08/11/2005 - Regione, Decreto 1805 22/04/2010	288.926	593.021	0	881.947
2.4	2.20410.5.0015	Riqualificazione PIP in Loc. Renaio		Comune di Coreglia Antelminelli	173.756	52.127	Regione, Decreto 5527 20/10/2005 - Regione, Decreto 6430 08/11/2005 - Regione, Decreto 1805 22/04/2010	49.631	101.867	0	151.498
2.4	2.20410.5.0016	Realizzazione OO.UU. P.I.P. in Loc. Camparlese		Comune di Coreglia Antelminelli	325.844	44.780	Regione, Decreto 5527 20/10/2005 - Regione, Decreto 6430 08/11/2005	52.973	287.060	0	340.033
2.4	2.20410.5.0017	Realizzazione infrastrutture a servizio Insediamenti Produttivi, Loc. Ponte all'Ania I° e III° Lotto		Comune di Barga	575.592	172.678	Regione, Decreto 5527 20/10/2005 - Regione, Decreto 6430 08/11/2005 - Regione, Decreto 1805 22/04/2010	170.906	350.786	0	521.692
2.4	2.20410.5.0018	Completamento infrastrutture viarie in Piano di Coreglia		Comune di Coreglia Antelminelli	115.808	34.742	Regione, Decreto 5527 20/10/2005 - Regione, Decreto 6430 08/11/2005 - Regione, Decreto 1805 22/04/2010	35.439	72.738	0	108.176
2.4	2.20410.5.0019	Realizzazione opere di completamento stradale nell'area Ombiccio		Comune di San Quirico d'Orcia	34.500	10.350	Regione, Decreto 5527 20/10/2005 - Regione, Decreto 6430 08/11/2005 - Regione, Decreto 1805 22/04/2010	11.438	23.477	0	34.915
2.4	2.20410.5.0020	Completamento bitumatura strade zona attivita' produttive		Comune di Rapolano Terme	267.212	80.164	Regione, Decreto 5527 20/10/2005 - Regione, Decreto 6430 08/11/2005 - Regione, Decreto 1805 22/04/2010	61.662	126.561	0	188.223

Allegato 2 – Lista dei progetti finanziati 2000-2006
Docup Toscana Obiettivo 2 2000-2006

Misura	Codice Progetto	Titolo	Progetto coerente	Beneficiario	Progetti approvati per misura			Importi certificati			
					Importo ammissibile approvato (euro)	Contributo FESR previsto (euro)	Approvazione (data) gg/mm/aa	Contributo FESR pagato dal beneficiario finale (euro)	Contributo pubblico nazionale (euro)	Contributo privato ammissibile	Spesa Totale (euro)
2.4	2.20410.5.0021	Lavori di realizzazione delle opere di urbanizzazione a servizio dei lotti industriali in lo. Murella di sopra del capoluogo - stralcio n. 2 - completamento lavori		Comune di Castelnuovo di Garf.	134.200	40.260	Regione, Decreto 5527 20/10/2005 - Regione, Decreto 446 08/02/2006 - Regione, Decreto 1805 22/04/2010	40.360	82.839	0	123.199
2.4	2.20410.5.0022	Lavori per il completamento opere di urbanizzazione area produttiva in loc. "Biubbi" nel capoluogo		Comune di Pieve Fosciana	52.460	15.738	Regione, Decreto 5527 20/10/2005 - Regione, Decreto 446 08/02/2006 - Regione, Decreto 1805 22/04/2010	14.801	30.379	0	45.180
2.4	2.20410.5.0024	Realizzazione impianto pubblica illuminazione, sistemazione a verde ed opere di regimazione idraulica in loc. Rio Chitarrino in Fornaci di Barga		Comune di Barga	74.350	22.305	Regione, Decreto 5527 20/10/2005 - Regione, Decreto 446 08/02/2006 - Regione, Decreto 1805 22/04/2010	24.357	49.993	0	74.350
2.4	2.20410.5.0025	Lavori di sistemazione idraulica del fosso del campone ed adeguamento della viabilità urbana		Comune di Monte Argentario	1.550.000	465.000	Regione, Decreto 5527 20/10/2005 - Regione, Decreto 446 08/02/2006 - Regione, Decreto 1805 22/04/2010	378.455	776.780	0	1.155.235
2.4	2.20410.5.0026	Messa in sicurezza idraulica zona destinata al PIP U.T. 7.9a		Comune di San Vincenzo	647.320	194.196	Regione, Decreto 5527 20/10/2005 - Regione, Decreto 446 08/02/2006 - Regione, Decreto 1805 22/04/2010	175.181	359.560	0	534.741
2.4	2.20410.5.0027	OO.UU. PIP U.T. 7.9a - I° Lotto comparto B		Comune di San Vincenzo	1.209.101	229.158	Regione, Decreto 5527 20/10/2005 - Regione, Decreto 446 08/02/2006	198.848	850.332	0	1.049.181
2.4	2.20410.5.0028	OO.UU. PIP U.T. 7.9a - II° Lotto comparto A		Comune di San Vincenzo	880.662	220.166	Regione, Decreto 5527 20/10/2005 - Regione, Decreto 446 08/02/2006	189.938	569.814	0	759.752
2.4	2.20410.5.0029	Lavori di completamento OO.UU. Primaria con la costruzione della rete di distribuzione del gas metano alle zone artigianali "Orcia 1 - Orcia 2" nella Comune di Castel del Piano e in Borgo S. Rita nel Comune di Cinigiano		Soc. Intesa Spa	613.119	101.083	Regione, Decreto 5527 20/10/2005 - Regione, Decreto 446 08/02/2006	52.131	264.072	0	316.203
2.4	2.20410.5.0030	Ampliamento e butimatura strada della Lamaccia a Cetona capoluogo di accesso alla zona industriale D2 di PRG		Comune di Cetona	102.984	30.895	Regione, Decreto 5527 20/10/2005 - Regione, Decreto 446 08/02/2006 - Regione, Decreto 1805 22/04/2010	28.493	58.483	0	86.976
2.4	2.20410.5.0031	Completamento OO.UU. Primaria area artigianale Loc. Colombaia		Comune di Castelnuovo di Val di Cecina	219.992	65.998	Regione, Decreto 5527 20/10/2005 - Regione, Decreto 446 08/02/2006 - Regione, Decreto 1805 22/04/2010	67.961	139.491	0	207.452

Allegato 2 – Lista dei progetti finanziati 2000-2006
Docup Toscana Obiettivo 2 2000-2006

Misura	Codice Progetto	Titolo	Progetto coerente	Beneficiario	Progetti approvati per misura			Importi certificati			
					Importo ammissibile approvato (euro)	Contributo FESR previsto (euro)	Approvazione (data) gg/mm/aa	Contributo FESR pagato dal beneficiario finale (euro)	Contributo pubblico nazionale (euro)	Contributo privato ammissibile	Spesa Totale (euro)
2.4	2.20410.5.0032	Realizzazione nuovo parcheggio in zona artigianale località Loppora in fornaci di Barga.		Comune di Barga	89.162	26.749	Regione, Decreto 2971 22/06/2006 - Regione, Decreto 1805 22/04/2010	25.872	53.103	0	78.976
2.4	2.20410.6.0001	Riqualificazione ambientale e paesaggistica dell'area artigianale industriale "Il Piano"		Comune di Casole D'Elsa	76.276	22.883	Regione, Decreto 2971 22/06/2006 - Regione, Decreto 1805 22/04/2010	24.118	49.502	0	73.619
2.4	2.20410.6.0002	Lavori di adeguamento e ampliamento della viabilità a servizio del comparto produttivo in Castelvecchio Pascoli		Comune di Barga	97.000	29.100	Regione, Decreto 2971 22/06/2006 - Regione, Decreto 1805 22/04/2010	24.504	50.295	0	74.800
2.4	2.20410.6.0003	Completamento di area di parcheggio in zona industriale in località Ponte all'Ania		Comune di Barga	137.897	41.369	Regione, Decreto 2971 22/06/2006 - Regione, Decreto 1805 22/04/2010	39.474	81.020	0	120.493
2.4	2.20410.6.0004	Completamento impianto di illuminazione zona PAIP		Comune di Chiusi	86.319	25.896	Regione, Decreto 2971 22/06/2006 - Regione, Decreto 1805 22/04/2010	23.368	47.963	0	71.331
2.4	2.20410.6.0005	Costruzione opere di regimazione idraulica dell'area PIP in località Fontanone		Comune di Coreglia Antelminelli	211.719	63.516	Regione, Decreto 2971 22/06/2006 - Regione, Decreto 1805 22/04/2010	75.611	155.191	0	230.801
2.4	2.20410.6.0006	Costruzione ponte sul Torrente Dezza e viabilità di collegamento		Comune di Coreglia Antelminelli	242.944	72.883	Regione, Decreto 2971 22/06/2006 - Regione, Decreto 1805 22/04/2010	77.756	159.595	0	237.351
2.4	2.20410.6.0007	Miglioramento infrastrutture viarie a servizio delle attività produttive		Comune di Coreglia Antelminelli	179.292	53.788	Regione, Decreto 2971 22/06/2006 - Regione, Decreto 1805 22/04/2010	56.079	115.102	0	171.181
2.4	2.20410.6.0008	Realizzazione opere di viabilità a servizio delle aree industriali in Loc. "La Rena" del Capoluogo		Comune di Galliciano	402.600	120.780	Regione, Decreto 2971 22/06/2006 - Regione, Decreto 1805 22/04/2010	125.755	258.113	0	383.869
2.4	2.20410.6.0010	Realizzazione metanodotto a servizio della zona produttiva di Contignano		Comune di Radicofani	325.000	97.500	Regione, Decreto 2971 22/06/2006 - Regione, Decreto 1805 22/04/2010	89.935	184.592	0	274.528
2.4	2.20410.6.0011	Realizzazione di urbanizzazione primaria nella zona industriale di Sentino		Comune di Rapolano Terme	418.404	125.521	Regione, Decreto 2971 22/06/2006 - Regione, Decreto 1805 22/04/2010	118.750	243.736	0	362.486
2.4	2.20410.6.0012	Realizzazione acquedotto area industriale di Carboli		Comune di Monterotondo Marittimo	495.120	148.536	Regione, Decreto 2880 14/06/2006 - Regione, Decreto 1805 22/04/2010	149.340	306.521	0	455.861
2.4	2.20410.7.0001	Realizzazione parcheggio a servizio area produttiva S. Pietro in Campo		Comune di Barga	83.086	24.926	Regione, Decreto 3022 18/06/2007 - Regione, Decreto 1805 22/04/2010	22.682	46.555	0	69.237
2.4	2.20410.7.0002	Adeguamento viabilità secondaria a servizio comparto PIP Chitarrino in Fornaci di Barga		Comune di Barga	76.571	22.971	Regione, Decreto 3022 18/06/2007 - Regione, Decreto 1805 22/04/2010	24.910	51.127	0	76.037

Allegato 2 – Lista dei progetti finanziati 2000-2006
Docup Toscana Obiettivo 2 2000-2006

Misura	Codice Progetto	Titolo	Progetto coerente	Beneficiario	Progetti approvati per misura			Importi certificati			
					Importo ammissibile approvato (euro)	Contributo FESR previsto (euro)	Approvazione (data) gg/mm/aa	Contributo FESR pagato dal beneficiario finale (euro)	Contributo pubblico nazionale (euro)	Contributo privato ammissibile	Spesa Totale (euro)
2.4	2.20410.7.0003	Realizzazione di opere di urbanizzazione primaria a servizio di lotti artigianali - industriali - Maggiori spese - PIP Rometta		Comune di Fivizzano	64.373	16.093	Regione, Decreto 3022 18/06/2007	14.414	43.241	0	57.655
2.4	2.20410.7.0004	Opere di ampliamento area PIP in S. Quirico e riqualificazione zona esistente		Comune di Sorano	49.638	14.891	Regione, Decreto 3022 18/06/2007 - Regione, Decreto 1805 22/04/2010	15.905	32.645	0	48.550
2.4	2.20410.7.0005	Realizzazione area a verde PIP Località Renai		Comune di Coreglia Antelminelli	25.435	7.630	Regione, Decreto 3022 18/06/2007 - Regione, Decreto 1805 22/04/2010	8.332	17.102	0	25.435
2.4	2.20420.2.0001	Zona per insediamenti produttivi di Campotizzoro		C.I.I. Pistoia S.c.r.l.	8.908.581	2.449.860	Regione, Decreto 5222 07/10/2002 - Regione, Decreto 7286 04/12/2003 - .	2.223.794	5.862.728	0	8.086.522
2.4	2.20420.2.0002	Lavori di recupero fabbricati presso il complesso ex Ilva		Comune di Follonica	686.253	205.876	Regione, Decreto 5222 07/10/2002 - .	205.876	480.377	0	686.253
2.4	2.20420.3.0001	Sistema di incubazione policentrico metropolitano		Comune di Firenze	304.635	91.390	Regione, Decreto 7197 01/12/2003 - .	90.125	210.292	0	300.418
2.4	2.20420.5.0001	Incubatore di impresa e opere di urbanizzazione, impianti tecnologici - Edificio "D"		Università degli Studi di Firenze	4.242.250	1.272.675	Regione, Decreto 3779 08/07/2005 - .	1.334.597	3.114.059	0	4.448.656
2.4	2.20420.5.0008	Cablaggio a larga banda area industriale ed artigianale - Comune di Buonconvento		Consorzio Terre Cablate	335.719	100.716	Regione, Decreto 5527 20/10/2005 - Regione, Decreto 6430 28/11/2005	71.426	166.661	0	238.087
2.4	2.20420.5.0009	Cablaggio a larga banda area Industriale Nord - Monteroni D'Arbia		Consorzio Terre Cablate	311.890	93.567	Regione, Decreto 5527 20/10/2005 - Regione, Decreto 6430 28/11/2005	67.915	158.467	0	226.382
2.4	2.20420.5.0007	Cablaggio a larga banda area industriale La Macchia Comune di Sovicille		Consorzio Terre Cablate	252.471	75.741	Regione, Decreto 5527 20/10/2005 - Regione, Decreto 6430 28/11/2005	46.542	108.599	0	155.141
2.4	2.20420.5.0006	Cablaggio a larga banda area Industriale Il Piano		Consorzio Terre Cablate	243.060	72.918	Regione, Decreto 5527 20/10/2005 - Regione, Decreto 6430 28/11/2005	52.555	122.628	0	175.183
2.4	2.20420.5.0010	Cablaggio a larga banda area Industriale Sud - Monteroni D'Arbia		Consorzio Terre Cablate	176.413	52.924	Regione, Decreto 5527 20/10/2005 - Regione, Decreto 6430 28/11/2005	46.124	107.623	0	153.747
2.4	2.20420.5.0004	Cablaggio a larga banda area Industriale Pian Dei Mori		Consorzio Terre Cablate	171.984	51.595	Regione, Decreto 5527 20/10/2005 - Regione, Decreto 6430 28/11/2005	49.949	116.548	0	166.497
2.4	2.20420.5.0005	Cablaggio a larga banda area Industriale Cusona		Consorzio Terre Cablate	159.004	47.701	Regione, Decreto 5527 20/10/2005 - Regione, Decreto 6430 28/11/2005	47.701	111.303	0	159.004
2.4	2.20420.5.0003	Zona Insediamenti Produttivi di Campotizzoro - Opere di recupero , adattamento e manutenzione straordinaria		C.I.I. Pistoia S.c.r.l.	587.564	176.269	Regione, Decreto 5527 20/10/2005 - Regione, Decreto 6430 28/11/2005	149.533	348.910	0	498.443

Allegato 2 – Lista dei progetti finanziati 2000-2006
Docup Toscana Obiettivo 2 2000-2006

Misura	Codice Progetto	Titolo	Progetto coerente	Beneficiario	Progetti approvati per misura			Importi certificati			
					Importo ammissibile approvato (euro)	Contributo FESR previsto (euro)	Approvazione (data) gg/mm/aa	Contributo FESR pagato dal beneficiario finale (euro)	Contributo pubblico nazionale (euro)	Contributo privato ammissibile	Spesa Totale (euro)
2.4	2.20420.5.0012	Realizzazione centro-servizi / incubatori imprese in area Azoto ex stabilimento Farmoplast di Massa		Consorzio ZIA	800.560	240.168	Regione, Decreto 5527 20/10/2005 - Regione, Decreto 446 08/02/2006	247.925	578.492	0	826.417
2.4	2.20420.6.0003	Realizzazione di un centro per l'innovazione tecnologica, per la ricerca e la sperimentazione industriale		Comune di Calenzano	1.920.000	576.000	Regione, Decreto 2971 22/06/2006	309.694	722.620	0	1.032.315
2.4	2.20420.5.0002	Recupero edificio in via dell'Artigianato		Comune di Livorno	987.187	246.797	Regione, Decreto 5527 20/10/2005 - Regione, Decreto 6430 28/11/2005	218.350	655.051	0	873.401
2.4	2.20420.6.0002	Costruzione centro di eccellenza di Larderello		Comune di Pomarance	128.600	38.580	Regione, Decreto 2880 14/06/2006	34.208	79.818	0	114.025
2.4	2.20420.6.0001	Centro ricerca Monterotondo		CO.SVLG	500.000	150.000	Regione, Decreto 2880 14/06/2006	137.422	320.651	0	458.073
2.4	2.20420.7.0001	Z.I.P. Campotizzoro - Appalto opere ulteriori di recupero adattamento e manutenzione straordinaria		C.I.I. Pistoia S.c.r.l.	425.600	127.680	Regione, Decreto 3022 18/06/2007	127.622	297.785	0	425.407
2.4	2.20420.7.0002	Opere di modifiche interne ed adeguamenti locali Ex Ilva		Comune di Follonica	194.686	58.406	Regione, Decreto 3022 18/06/2007	57.806	134.880	0	192.685
2.4	2.20420.7.0003	Realizzazione di incubatore per le imprese nel "Palazzo il Forte"		Comune di Coreglia Antelminelli	188.906	56.672	Regione, Decreto 3022 18/06/2007	59.506	138.846	0	198.352
2.4	2.20430.2.0001	Completamento aree promo-espositive		Int. Marmi Macchine s.p.a.	1.731.089	692.436	17/06/2003	693.833	1.040.749		1.734.582
2.4	2.20430.2.0002	Ammodernamento tecnico-strutturale centro fieristico		Com. Mon. Colline del Fiora	116.148	46.460	17/06/2003	44.662	66.992		111.654
2.4	2.20430.2.0003	Realizzazione area fieristica attrezzata		Ce.Val.Co.	59.446	23.779	17/06/2003	25.294	37.940		63.234
2.4	2.20430.4.0004	Ristrutturazione edilizia ex Mattatoio per Centro Promozione prodotti agricoli		Comune di Scarlino	111.033	33.517	03/11/2004	44.689	67.033		111.722
2.4	2.20430.4.0005	Recupero locali Fortezza Orsini		Comune di Pitigliano	666.000	199.800	03/12/2004	271.020	406.530		677.551
2.4	2.20430.4.0006	Realizzazione Centro Fiere in Loc. Madonnino		Fi. Mar. spa	750.000	225.000	03/12/2004	361.160	541.740		902.900
2.4	2.20430.4.0007	Costruzione 4 sale conferenze/espositive; ingresso biglietterie; acquisto attrezzature		Internazionale Marmi e Macchine	1.695.680	500.000	28/12/2006	681.678	1.022.518		1.704.196
2.4	1.20410.5.0013	Lavori di ampliamento e adeguamento degli impianti di pubblica illuminazione in località Colle Bisenzio, frazione Carmignanello		Comune di Cantagallo	32.141	8.035	Regione, Decreto 5527 20/10/2005 Regione, Decreto 6430 08/11/2005 - . - .	2.333	24.254	0	26.587
2.4	1.20410.5.0004	Completamento sistema integrato trasporto merci in Casentino		T.F.C. Srl	399.833	99.958	Regione, Decreto 5527 20/10/2005 Regione, Decreto 6430 08/11/2005 - . - .	80.501	319.207	0	399.708
2.4	1.20410.6.0001	Sistemazione e messa in sicurezza viabilità strada Ponte del Balzello - capanne di Careggine - Stab. Acque minerali		Comune di Careggine	149.795	37.449	Regione, Decreto 1445 29/03/2006	28.505	113.029	0	141.534
2.4	1.20410.6.0003	Urbanizzazione zona artigianale di San Rocco, II° stralcio		Comune di Anghiari	143.438	35.860	Regione, Decreto 1445 29/03/2006	26.217	103.956	0	130.173
2.4	1.20410.6.0004	Riqualificazione e reinserimento ambientale dell'area industriale Mi.Gra - Loc. Botolieto		MI.GRA SRL	240.167	60.042	Regione, Decreto 1445 29/03/2006	48.713	193.159	0	241.872
2.4	1.20410.6.0005	Completamento funzionale delle infrastrutture fognarie in località Montanelli - zona PIP		Comune di Palaia	88.652	22.163	Regione, Decreto 1445 29/03/2006	16.025	63.545	0	79.570
2.4	1.20410.6.0007	Completamento fognature di canalizzazione e convogliamento acque reflue nella zona ind.le di Drove/Grilliae		Comune di Barberino Val d'Elsa	49.381	12.345	Regione, Decreto 1445 29/03/2006	9.702	38.472	0	48.175
2.4	1.20410.6.0008	Completamento fognature di canalizzazione e convogliamento acque reflue zone ind.li Le Lame, Linari, Cipressino, Poneta		Comune di Barberino Val d'Elsa	35.439	8.860	Regione, Decreto 1445 29/03/2006	2.340	26.726	0	29.066

Allegato 2 – Lista dei progetti finanziati 2000-2006
Docup Toscana Obiettivo 2 2000-2006

Misura	Codice Progetto	Titolo	Progetto coerente	Beneficiario	Progetti approvati per misura			Importi certificati			
					Importo ammissibile approvato (euro)	Contributo FESR previsto (euro)	Approvazione (data) gg/mm/aa	Contributo FESR pagato dal beneficiario finale (euro)	Contributo pubblico nazionale (euro)	Contributo privato ammissibile	Spesa Totale (euro)
2.4	1.20410.6.0009	Realizzazione viabilità di raccordo a servizio della zona industriale del Pian di Loro		Comune di Loro Ciuffenna	212.918	53.229	Regione, Decreto 1445 29/03/2006	40.087	158.955	0	199.043
2.4	1.20410.6.0010	Adeguamento viabilità a servizio del nuovo macrolotto industriale - Completamento intervento		Comune di Castelfranco di Sotto	140.000	35.000	Regione, Decreto 1445 29/03/2006	24.104	95.576	0	119.680
2.4	1.20410.6.0013	Adeguamento del depuratore di Palazzuolo		HERA Spa	128.370	32.092	Regione, Decreto 1445 29/03/2006	23.500	93.183	0	116.683
2.4	1.20410.6.0014	Messa a norma e ripristino di funzionalità dell'impianto di depurazione di Firenzuola		HERA Spa	111.515	27.879	Regione, Decreto 1445 29/03/2006	20.136	79.846	0	99.982
2.4	1.20410.6.0015	Interventi sui nodi viabilità - Realizzazione rotonda incrocio Via Emilia e Via Gronchi		Comune di Pisa	280.000	70.000	Regione, Decreto 1445 29/03/2006	49.251	195.294	0	244.545
2.4	1.20410.6.0016	Realizzazione OO.UU. Primaria a servizio dell'area Art.le Ind.le in località Cioche-Puntone		Comune di Seravezza	244.200	61.050	Regione, Decreto 1445 29/03/2006	48.922	193.988	0	242.910
2.4	1.20410.6.0017	Messa in sicurezza del Torrente Ombrone nell'area produttiva compresa tra S. Felice e Scatena		Consorzio di Bonifica Ombrone Pistoiese - Bisenzio	108.256	27.064	Regione, Decreto 1445 29/03/2006	14.823	58.778	0	73.601
2.4	1.20410.6.0018	Ampliamento rete gas metano a servizio dell'area del "Canale dei Navicelli" in Pisa		Toscana Gas Spa	149.977	37.494	Regione, Decreto 1445 29/03/2006	29.400	116.577	0	145.977
2.4	1.20410.7.0001	Perizia di spesa per la realizzazione dei lavori di completamento alla pavimentazione stradale comunale in loc. Valcanoro		Comune di Barberino Val d'Elsa	15.753	3.938	Regione, Decreto 3022 18/06/2007	2.349	13.896	0	16.245
2.4	1.20410.7.0003	Lavori di urbanizzazione in zona PIP del Capoluogo - 3° lotto		Comune di Capannoli	164.021	41.005	Regione, Decreto 3022 18/06/2007	33.318	132.113	0	165.431
2.4	1.20410.7.0004	Piano di lottizzazione della zona industriale di Viale Europa. OO.UU. Di competenza comunale		Comune di Quarrata	326.899	81.725	Regione, Decreto 3022 18/06/2007	57.416	227.670	0	285.087
2.4	1.20410.7.0005	Completamento sistema integrato trasporto merci in Casentino - raccordo ferroviario a servizio di area industriale		T.F.C. Srl	1.550.000	387.500	Regione, Decreto 3022 18/06/2007	93.856	372.161	0	466.016
2.4	1.20410.7.0006	Completamento sistema integrato trasporto merci in Casentino - Ampliamento del centro di interscambio merci Bibbiena -Stazione		T.F.C. Srl	626.854	156.714	Regione, Decreto 3022 18/06/2007	0	88.845	0	88.845
2.4	1.20410.7.0007	Opere di cablaggio PIP Pianvallico - Comune di San Piero a Sieve e Scarperia		Pianvallico Spa	155.705	38.926	Regione, Decreto 3022 18/06/2007	0	119.932	0	119.932
2.4	1.20410.7.0008	Potenziamento asse delle industrie - Cavalcavia via Romana/via Paronese - Completamento		Comune di Prato	432.360	108.090	Regione, Decreto 3022 18/06/2007	0	411.810	0	411.810
2.4	1.20410.4.0006	Adeguamento viabilità comunale di accesso al Macrolotto industriale		Comune di Castelfranco di Sotto	164.704	41.176	Regione, Decreto 2044 19/04/2004 - . - .	14.203	147.626	0	161.829
2.4	1.20410.4.0009	Riqualificazione di Via Aldo Moro a Lugnano - 1° lotto		Comune di Vicopisano	71.668	17.917	Regione, Decreto 2044 19/04/2004 - . - .	6.214	64.589	0	70.803
2.4	1.20410.4.0001	Realizzazione collegamento fognario a servizio PIP Garibaldi		Comune di Montale	128.505	32.126	Regione, Decreto 2044 19/04/2004 - . - .	11.279	117.227	0	128.505
2.4	1.20410.4.0003	Completamento infrastrutture viarie e riqualificazione dell'area industriale conciaria di Ponte a Cappiano		Comune di Fucecchio	1.035.748	258.937	Regione, Decreto 3738 02/07/2004 - . - .	92.840	964.963	0	1.057.803
2.4	1.20410.4.0010	Riqualificazione di Via Aldo Moro a Lugnano - Completamento del progetto ammesso in VI priorità		Comune di Vicopisano	15.000	3.750	Regione, Decreto 3738 02/07/2004 - . - .	1.312	13.632	0	14.943
2.4	1.20410.4.0014	PIP Cascine di Buti - OO.UU. Primaria a completamento		Comune di Buti	452.862	113.216	Regione, Decreto 8246 23/12/2004 Regione, Decreto 563 07/02/2005 - . - .	91.202	361.639	0	452.841

Allegato 2 – Lista dei progetti finanziati 2000-2006
Docup Toscana Obiettivo 2 2000-2006

Misura	Codice Progetto	Titolo	Progetto coerente	Beneficiario	Progetti approvati per misura			Importi certificati			
					Importo ammissibile approvato (euro)	Contributo FESR previsto (euro)	Approvazione (data) gg/mm/aa	Contributo FESR pagato dal beneficiario finale (euro)	Contributo pubblico nazionale (euro)	Contributo privato ammissibile	Spesa Totale (euro)
2.4	1.20410.4.0012	Zona artigianale dei Rovai - Completamento collettore fognario e adeguamento OO.UU.		Comune di Tavarnelle V. di Pesa	185.638	46.410	Regione, Decreto 8246 23/12/2004 Regione, Decreto 563 07/02/2005 - . - .	38.599	153.053	0	191.652
2.4	1.20410.4.0015	Realizzazione OO.UU. PIP Ovest navacchio - 1° lotto funzionale		Comune di Cascina	922.716	230.679	Regione, Decreto 8246 23/12/2004 Regione, Decreto 563 07/02/2005 - . - .	195.720	776.078	0	971.798
2.4	1.20410.4.0017	Prolungamento Via la Pira nella zona produttiva ex Valdarnese Mobili - 1° stralcio		Comune di Loro Ciuffenna	42.988	10.747	Regione, Decreto 8246 23/12/2004 Regione, Decreto 563 07/02/2005 - . - .	3.471	36.072	0	39.542
2.4	1.20410.4.0011	Realizzazione della viabilità nord nel Capoluogo - II° stralcio		Comune di San Casciano V.P.	1.422.806	355.701	Regione, Decreto 8246 23/12/2004 Regione, Decreto 563 07/02/2005 - . - .	92.335	959.708	0	1.052.043
2.4	1.20410.4.0013	PIP in località Pianvallico nel Comune di Scarperia		Pianvallico Spa	1.064.553	244.338	Regione, Decreto 8246 23/12/2004 Regione, Decreto 563 07/02/2005 - . - .	244.338	820.214	0	1.064.553
2.4	1.20410.4.0016	Completamento viabilità accesso nord area industriale nuovo asse viario collegamento Via Agricoltura Via Parugiano		Comune di Montemurlo	228.103	57.026	Regione, Decreto 8246 23/12/2004 Regione, Decreto 563 07/02/2005 - . - .	43.595	172.865	0	216.460
2.4	1.20410.5.0020	Sistemazione area a parcheggio in loc.Poggiogagliardo		Comune di Montescudaio	153.257	38.314	Regione, Decreto 5527 20/10/2005 Regione, Decreto 6430 08/11/2005 - . - .	30.866	122.391	0	153.257
2.4	1.20410.5.0002	Costruzione fognatura a collegamento della zona industriale PIP con il depuratore di Ponte a Cappiano		Comune di Fucecchio	106.343	26.586	Regione, Decreto 5527 20/10/2005 Regione, Decreto 6430 08/11/2005 - . - .	21.418	84.926	0	106.343
2.4	1.20410.5.0015	Riqualificazione e reinserimento ambientale area ind.Le Migra		Migra Srl	214.600	53.650	Regione, Decreto 5527 20/10/2005 Regione, Decreto 6430 08/11/2005 - . - .	45.056	178.659	0	223.715
2.4	1.20410.5.0001	Sistemazione area a verde in Loc.Poggiogagliardo		Comune di Montescudaio	36.399	9.100	Regione, Decreto 5527 20/10/2005 Regione, Decreto 6430 08/11/2005 - . - .	6.829	27.079	0	33.908
2.4	1.20410.5.0021	Riqualificazione delle Aree Produttive in frazione Gramolazzo		Comune di Minucciano	198.400	49.600	Regione, Decreto 5527 20/10/2005 Regione, Decreto 6430 08/11/2005 - . - .	38.428	152.378	0	190.807

Allegato 2 – Lista dei progetti finanziati 2000-2006
Docup Toscana Obiettivo 2 2000-2006

Misura	Codice Progetto	Titolo	Progetto coerente	Beneficiario	Progetti approvati per misura			Importi certificati			
					Importo ammissibile approvato (euro)	Contributo FESR previsto (euro)	Approvazione (data) gg/mm/aa	Contributo FESR pagato dal beneficiario finale (euro)	Contributo pubblico nazionale (euro)	Contributo privato ammissibile	Spesa Totale (euro)
2.4	1.20410.5.0005	Realizzazione OO.UU. Primaria nella zona prod.va in loc. Pocaia - II° Stralcio		Comune di Monterchi	118.063	29.516	Regione, Decreto 5527 20/10/2005 Regione, Decreto 6430 08/11/2005 - . - .	23.778	94.285	0	118.063
2.4	1.20410.5.0017	Lavori di realizzazione strada di Prg zona industriale Alto Tevere Gricignano 1° Lotto - 2° Stralcio - Opere di completamento		Comune di Sansepolcro	222.541	55.635	Regione, Decreto 5527 20/10/2005 Regione, Decreto 6430 08/11/2005 - . - .	44.820	177.722	0	222.541
2.4	1.20410.5.0019	Realizzazione OO.UU. PIP Ovest Navacchio-II° Lotto		Comune di Cascina	1.329.195	332.299	Regione, Decreto 5527 20/10/2005 Regione, Decreto 6430 08/11/2005 - . - .	226.242	897.106	0	1.123.348
2.4	1.20410.5.0012	Zona Industriale Sambuca realizzazione parcheggio ed illuminazione pubblica in via Chiantigiana		Comune di Tavarnelle V. di Pesa	149.952	37.488	Regione, Decreto 5527 20/10/2005 Regione, Decreto 6430 08/11/2005 - . - .	24.393	96.723	0	121.116
2.4	1.20410.5.0003	Realizzazione strada di servizio Torrente Pesa area ind.le Sambuca		Comune di Tavarnelle V. di Pesa	93.873	23.468	Regione, Decreto 5527 20/10/2005 Regione, Decreto 6430 08/11/2005 - . - .	16.836	66.757	0	83.593
2.4	1.20410.5.0006	Realizzazione di parchegi a servizio del PIP di Mercatale Val di Pesa		Comune di San Casciano V.P.	138.160	34.540	Regione, Decreto 5527 20/10/2005 Regione, Decreto 6430 08/11/2005 - . - .	21.447	85.043	0	106.490
2.4	1.20410.5.0010	Adeguamento viabilita' di raccordo, creazione parcheggio zona Art.le/Ind.le		Comune di Vaiano	97.500	24.375	Regione, Decreto 5527 20/10/2005 Regione, Decreto 6430 08/11/2005 - . - .	19.222	76.219	0	95.441
2.4	1.20410.5.0011	Realizzazione di incrocio tra via Terni e via Strozzi		Comune di Montemurlo	66.560	16.640	Regione, Decreto 5527 20/10/2005 Regione, Decreto 6430 08/11/2005 - . - .	13.338	52.889	0	66.227
2.4	1.20410.5.0014	Realizzazione di rotatoria via Labriola e via Dell'Agricoltura		Comune di Montemurlo	70.598	17.650	Regione, Decreto 5527 20/10/2005 Regione, Decreto 6430 08/11/2005 - . - .	13.255	52.559	0	65.814
2.4	1.20410.2.0020	Realizz. Opere urbanizzazione attiv.ne PIP Capanne, loc. Fontanelle		Comune di Montopoli V. D'Arno	1.351.732	337.933	Regione, Decreto 5222 07/10/2002 - Regione, Decreto 7286 04/12/2003 - Regione, Decreto 597 11/02/2004	337.933	1.013.799	0	1.351.732
2.4	1.20410.5.0024	Opere di salvaguardia idraulica del torrente Vaghera per la protezione delle nuove aree ind.li in Capanne loc. Fontanelle		Comune di Montopoli V. D'Arno	518.320	129.580	Regione, Decreto 169 19/01/2005	0	320.606	0	320.606
2.4	1.20410.2.0019	Realizz. Opere urbanizzazione PIP Cascina Ovest (1° lotto esecutivo)		Comune di Cascina	2.008.981	502.245	Regione, Decreto 5222 07/10/2002 - . - .	295.444	886.333	0	1.181.777

Allegato 2 – Lista dei progetti finanziati 2000-2006
Docup Toscana Obiettivo 2 2000-2006

Misura	Codice Progetto	Titolo	Progetto coerente	Beneficiario	Progetti approvati per misura			Importi certificati			
					Importo ammissibile approvato (euro)	Contributo FESR previsto (euro)	Approvazione (data) gg/mm/aa	Contributo FESR pagato dal beneficiario finale (euro)	Contributo pubblico nazionale (euro)	Contributo privato ammissibile	Spesa Totale (euro)
2.4	1.20410.2.0021	Progetto complesso riqualificazione area industriale		Comune di Montemurlo	1.512.973	378.243	Regione, Decreto 5222 07/10/2002 - .	350.846	1.052.538	0	1.403.383
2.4	1.20410.2.0017	Lavori II° comparto PIP Loc. Montanelli area da adibire a verde pubblico		Comune di Palaia	272.858	68.214	Regione, Decreto 5222 07/10/2002 - Regione, Decreto 7286 04/12/2003 - Regione, Decreto 1880 05/04/2004	65.672	197.015	0	262.686
2.4	1.20410.2.0016	PIP 3° lotto (Opere di urbanizzazione primaria)		Comune di Ponsacco	288.056	72.014	Regione, Decreto 5222 07/10/2002 - Regione, Decreto 7286 04/12/2003 - Regione, Decreto 1880 05/04/2004	66.690	200.070	0	266.760
2.4	1.20410.5.0023	PIP 14° - Completamento OO.UU. E realizzazione canalizzazioni per fibre ottiche		Comune di Ponsacco	157.333	39.333	Regione, Decreto 168 19/01/2005	0	155.685	0	155.685
2.4	1.20410.2.0013	Sistemazione via Cellini dalla strada provinciale allo Stabilimento Carapelli		Comune di Tavarnelle V. di Pesa	206.133	51.533	Regione, Decreto 5222 07/10/2002 - .	51.533	159.731	0	211.264
2.4	1.20410.2.0018	Completamento strada di PRG e realizz. Fognatura zona Ospedaletto		Comune di Pisa	568.103	142.026	Regione, Decreto 5222 07/10/2002 - .	134.017	402.051	0	536.068
2.4	1.20410.2.0015	Collegam. Stradale e pista ciclabile Ponterotto-La Botte-Calzaiole, II e III stralcio lavori		Comune di San Casciano V.P.	602.313	150.578	Regione, Decreto 5222 07/10/2002 - .	150.578	478.336	0	628.914
2.4	1.20410.2.0022	Centro per lo sviluppo artigianale Rocca degli Estensi		Comune di Camporgiano	112.077	28.019	Regione, Decreto 5222 07/10/2002 - .	28.019	87.767	0	115.786
2.4	1.20410.2.0014	Realizzazione di area attrezzata per atterraggio elicotteri in località Sambuca		Comune di Tavarnelle V. di Pesa	50.522	12.631	Regione, Decreto 5222 07/10/2002 - .	12.631	37.892	0	50.522
2.4	1.20410.2.0010	Lavori di urbanizzazione in zona PIP del Capoluogo - 2° lotto		Comune di Capannoli	170.832	42.708	Regione, Decreto 4043 06/08/2002 - .	37.392	112.175	0	149.567
2.4	1.20410.2.0004	PIP 2° lotto - Opere di urbanizzazione primaria		Comune di Ponsacco	194.800	48.700	Regione, Decreto 4043 06/08/2002 - Regione, Decreto 7286 04/12/2003 - Regione, Decreto 1880 05/04/2004	47.375	142.124	0	189.498
2.4	1.20410.2.0008	Prolungamento strada interna alla zona artigianale in località "La Sterza"		Comune di Lajatico	104.296	26.074	Regione, Decreto 4043 06/08/2002 - .	20.844	62.533	0	83.377
2.4	1.20410.2.0005	Realizzazione opere di urbanizzazione nuovo PIP Navacchio		Comune di Cascina	847.586	211.896	Regione, Decreto 4043 06/08/2002 - Regione, Decreto 3740 02/07/2004 - .	155.479	466.438	0	621.917
2.4	1.20410.2.0003	Lavori di realizzazione Piano Insediamenti Produttivi (PIP)		Comune di Chianni	99.772	24.943	Regione, Decreto 4043 06/08/2002 - .	22.674	68.023	0	90.697
2.4	1.20410.2.0002	Realizzazione di infrastrutture per gli insediamenti produttivi PIP n. 3 Taccino		Comune di Fucecchio	1.298.757	324.689	Regione, Decreto 4043 06/08/2002 - .	324.689	976.216	0	1.300.905
2.4	1.20410.2.0012	Ampliamento strada accesso complesso industriale MI.GRA		Comune di Minucciano	511.400	127.850	Regione, Decreto 4043 06/08/2002 - .	118.760	356.280	0	475.040

Allegato 2 – Lista dei progetti finanziati 2000-2006
Docup Toscana Obiettivo 2 2000-2006

Misura	Codice Progetto	Titolo	Progetto coerente	Beneficiario	Progetti approvati per misura			Importi certificati			
					Importo ammissibile approvato (euro)	Contributo FESR previsto (euro)	Approvazione (data) gg/mm/aa	Contributo FESR pagato dal beneficiario finale (euro)	Contributo pubblico nazionale (euro)	Contributo privato ammissibile	Spesa Totale (euro)
2.4	1.20410.2.0011	Adeguamento opere di urbanizzazione zona industriale di Socciglia		Comune di Borgo a Mozzano	98.538	24.635	Regione, Decreto 4043 06/08/2002 - . - .	22.466	67.399	0	89.866
2.4	1.20410.2.0001	Infrastrutture per i settori produttivi - Opere di urbaniz. Loc. Pocaia - Monterchi		Comune di Monterchi	291.821	72.955	Regione, Decreto 4043 06/08/2002 - . - .	23.263	69.788	0	93.050
2.4	1.20410.2.0007	Realizzazione strada PRG nella zona di Ospedaletto a carattere artig. - I lotto		Comune di Pisa	147.246	36.811	Regione, Decreto 4043 06/08/2002 - . - .	34.990	104.970	0	139.960
2.4	1.20410.3.0004	Piano per insediamenti produttivi in località Pianvallico - Comune S. Piero a Sieve		Pianvallico Spa	3.256.343	783.954	Regione, Decreto 7197 01/12/2003 - . - .	686.075	2.163.703	0	2.849.778
2.4	1.20410.3.0001	Realizz. collegamento viario tra S.P. Setteponti e zon ex Fam Cucine in S. Giustino V.no		Comune di Loro Ciuffenna	57.137	14.284	Regione, Decreto 7197 01/12/2003 - . - .	11.507	45.630	0	57.137
2.4	1.20410.3.0003	Collegamento tra la zona industriale di Romaiano e la zona industriale di Pruneta		Comune di San Miniato	184.728	46.182	Regione, Decreto 7197 01/12/2003 - . - .	36.047	142.936	0	178.983
2.4	1.20410.3.0002	Piano di insediamenti produttivi di un'area artigianale-industriale		Comune di Lorenzana	239.402	24.589	Regione, Decreto 7197 01/12/2003 - . - .	24.589	214.813	0	239.402
2.4	1.20410.4.0018	Potenziamento asse industrie - Cavalcavia Via Paronese Via Baciacavallo		Comune di Prato	3.400.000	850.000	Regione, Decreto 8246 23/12/2004 Regione, Decreto 563 07/02/2005 - . - .	680.665	2.911.993	0	3.592.658
2.4	1.20410.4.0005	Realizzazione parcheggio zona artigianale località "La Sterza"		Comune di Lajatico	48.945	12.236	Regione, Decreto 2044 19/04/2004 - . - .	9.858	39.088	0	48.945
2.4	1.20410.4.0008	PIP 2° - 1° stralcio		Comune di Ponsacco	362.756	90.689	Regione, Decreto 2044 19/04/2004 - . - .	68.282	270.754	0	339.035
2.4	1.20410.4.0007	PIP IV lotto - Opere di urbanizzazione primaria		Comune di Ponsacco	156.542	39.136	Regione, Decreto 2044 19/04/2004 - . - .	27.976	110.933	0	138.909
2.4	1.20410.4.0004	OO.UU. Primaria del II° comparto del PIP in località Montanelli		Comune di Palaia	74.918	18.730	Regione, Decreto 2044 19/04/2004 - . - .	7.659	30.369	0	38.027
2.4	1.20410.4.0002	Infrastrutture di completamento dell'area produttiva in località Botteghe		Comune di Fucecchio	596.813	149.203	Regione, Decreto 2044 19/04/2004 - . - .	120.282	476.946	0	597.228
2.4	1.20420.2.0001	Laboratorio di prova nel settore della compatibilità elettromagnetica		Polo Navacchio S.p.a.	971.600	242.900	Regione, Decreto 5222 07/10/2002 - Decreto 1826 23/04/10	334.253	621.268	0	955.521
2.4	1.20420.3.0001	Centro per lo sviluppo artigianale "Rocca degli Estensi"		Comune di Camporgiano	184.080	46.020	Regione, Decreto 7197 01/12/2003 - Decreto 1826 23/04/10	64.394	119.687	0	184.080
2.4	1.20420.4.0001	Acquisto dell'immobile Ex Foresteria per adibire lo stesso a centro di ricerca per incubatore imprese spin-off - 1° lotto		Comune di Pontedera	1.550.000	387.500	Regione, Decreto 2044 19/04/2004 - Decreto 1826 23/04/10	457.712	850.738	0	1.308.450

Allegato 2 – Lista dei progetti finanziati 2000-2006
Docup Toscana Obiettivo 2 2000-2006

Misura	Codice Progetto	Titolo	Progetto coerente	Beneficiario	Progetti approvati per misura			Importi certificati			
					Importo ammissibile approvato (euro)	Contributo FESR previsto (euro)	Approvazione (data) gg/mm/aa	Contributo FESR pagato dal beneficiario finale (euro)	Contributo pubblico nazionale (euro)	Contributo privato ammissibile	Spesa Totale (euro)
2.4	1.20420.4.0002	Polo scientifico e tecnologico di Navacchio - III° lotto I° stralcio		Polo Navacchio S.p.a.	1.190.694	297.673	Regione, Decreto 8246 23/12/2004 Regione, Decreto 563 07/02/2005 - Decreto 1826 23/04/10	434.047	806.753	0	1.240.800
2.4	1.20420.4.0004	Polo scientifico e tecnologico di Navacchio - III° lotto II° stralcio		Polo Navacchio S.p.a.	1.194.127	298.532	Regione, Decreto 8246 23/12/2004 Regione, Decreto 563 07/02/2005 - Decreto 1826 23/04/10	434.321	807.261	0	1.241.582
2.4	1.20420.4.0005	Polo scientifico e tecnologico di Navacchio - III° lotto III° stralcio		Polo Navacchio S.p.a.	506.035	126.509	Regione, Decreto 8246 23/12/2004 Regione, Decreto 563 07/02/2005 - Decreto 1826 23/04/10	179.177	333.033	0	512.210
2.4	1.20420.5.0002	Polo Scientifico e Tecnologico di Navacchio - III° Lotto opere di completamento		Polo Navacchio S.p.a.	120.000	30.000	Regione, Decreto 5527 20/10/2005 Regione, Decreto 6430 28/11/2005 - Decreto 1826 23/04/10	41.977	78.023	0	120.000
2.4	1.20420.5.0003	Edificio per mensa e servizi alle imprese		Pianvallico Spa	1.550.000	387.500	Regione, Decreto 5527 20/10/2005 Regione, Decreto 6430 28/11/2005 - Decreto 1826 23/04/10	542.209	1.007.791	0	1.550.000
2.4	1.20420.5.0001	Edificio di interesse comune e di servizio (asilo nido aziendale, sala multimediale e conferenze a servizio delle imprese)		Pianvallico Spa	348.630	87.158	Regione, Decreto 5527 20/10/2005 Regione, Decreto 6430 28/11/2005 - Decreto 1826 23/04/10	123.119	228.839	0	351.959
2.4	1.20420.7.0001	Polo Tecnologico di Navacchio: III° lotto - Opere di completamento e miglioria		Polo Navacchio S.p.a.	667.766	166.942	Regione, Decreto 3022 18/06/2007 - Decreto 1826 23/04/10	136.507	253.722	0	390.229
2.4	1.20420.7.0002	Lotto AS - Edificio per mensa Pluriaziendale e servizi alle imprese - realizzazione impianto per il risparmio energetico		Pianvallico Spa	86.170	21.542	Regione, Decreto 3022 18/06/2007 - Decreto 1826 23/04/10	31.650	58.828	0	90.478
		Totale Misura 2.4			120.129.038	33.307.173		30.886.623	78.441.659	0	109.328.282
2.5	2.20510.2.0003	Riqualificazione Struttura Sociale quartiere Gobetti 1° lotto		Comune di Aulla	129.114	38.734	29/11/2002	27.694	64.619	0	92.313
2.5	2.20510.2.0001	Centro diurno per anziani 1° lotto		Casa di riposo per anziani G. Ascoli	543.313	162.994	29/11/2002	165.929	387.168	0	553.096
2.5	2.20510.2.0008	Palazzo Baracchini - Centro diurno anziani		Az. USL 1 Massa Carrara	707.029	212.109	05/12/2003	213.369	497.862	0	711.231
2.5	2.20510.2.0007	Ristrutturazione Centro socio-culturale		Comune Castelnuovo Val di Cecina	293.058	87.917	29/11/2002	85.544	199.602	0	285.146
2.5	2.20510.2.0006	Ampliamento immob. Per socializzazione anziani		Comune Marliana	25.306	7.592	29/11/2002	6.963	16.247	0	23.210

Allegato 2 – Lista dei progetti finanziati 2000-2006
Docup Toscana Obiettivo 2 2000-2006

Misura	Codice Progetto	Titolo	Progetto coerente	Beneficiario	Progetti approvati per misura			Importi certificati			
					Importo ammissibile approvato (euro)	Contributo FESR previsto (euro)	Approvazione (data) gg/mm/aa	Contributo FESR pagato dal beneficiario finale (euro)	Contributo pubblico nazionale (euro)	Contributo privato ammissibile	Spesa Totale (euro)
2.5	2.20510.2.0004	Centro anziani ex falegnam. Comunale 1° lotto		Comune Montepulciano	77.469	23.241	29/11/2002	21.273	49.637	0	70.910
2.5	2.20510.2.0009	Immobilie per socializzazione anziani		Comune San Gimignano	537.099	161.130	05/12/2003	162.123	378.286	0	540.408
2.5	2.20510.2.0005	Casa del Nocio - centro socio-sanitario		Comune Sinalunga	284.051	85.215	29/11/2002	99.619	232.443	0	332.062
2.5	2.0510.2.0010	Centro sociale r. 2° Lotto		Comune Fosdinovo	41.317	12.395	22/09/2004	11.442	26.698	0	38.140
2.5	2.0510.2.0011	Centro sociale r. 3° Lotto		Comune Fosdinovo	61.974	18.592	22/09/2004	20.705	48.312	0	69.017
2.5	2.0510.2.0012	Centro sociale r. 4° Lotto		Comune Fosdinovo	74.888	22.466	22/09/2004	25.034	58.413	0	83.448
2.5	2.0510.2.0013	Rinascere		Cooperativa sociale "Il Pungiglione"	694.289	208.287	03/05/2005	590.846	1.378.641	0	1.969.487
2.5	2.0510.2.0014	La Porta		Parrocchia S.Mauro a Signa	911.664	273.499	24/03/2006	197.130	459.970	0	657.100
2.5	2.0610.2.0015	Ristrutt.fabric. Virgo Fidelis		Fondaz. Stella Maris	4.689.080	1.406.724	24/03/2006	411.462	960.077	0	1.371.539
2.5	2.20520.3.0010	Ristrutturazione e adeguamento immobile da destinare al Centro giochi La Giostra presso la scuola P. Uccello		Comune di Firenze	74.796	22.439	30/06/2003	22.391	52.246		74.638
2.5	2.20520.2.0006	Centro gioco educativo		Comune di Abbadia San Salvatore	102.258	30.678	02/10/2002	30.678	71.581		102.258
2.5	2.20520.2.0007	Centro didattico integrato per l'infanzia		Comune di Aulla	604.566	181.370	02/10/2002	180.227	420.531		600.758
2.5	2.20520.3.0015	Realizzazione Micronido		Comune di Casole d'Elsa	114.729	34.419	30/06/2003	34.410	80.289		114.699
2.5	2.20520.3.0027	Realizzazione centro gioco educativo		Comune di Castelnuovo Val di Cecina	67.500	20.250	28/11/2003	18.884	44.063		62.948
2.5	2.20520.3.0030	Manutenzione dei locali destinati a spazio gioco "Lo Scarabocchio" in Monte Antico		Comune di Civitella Paganico	22.002	6.601	28/11/2003	6.574	15.340		21.915
2.5	2.20520.2.0004	Spazio gioco "Lo scarabocchio"		Comune di Civitella Paganico	7.376	2.213	02/10/2002	2.213	5.163		7.376
2.5	2.20520.3.0009	Ampliamento della cucina e compartimentazione antincendio dell'asilo nido "Il Grillo Parlante" Via di mantignano 154 - Firenze		Comune di Firenze	46.740	14.022	30/06/2003	13.830	32.270		46.100
2.5	2.20520.3.0032	Miglioram. accessibilità, abbattim. barriere architettoniche e messa a norma dell'Asilo nido di via della Casella n.110 "Il Nido del Merlo"		Comune di Firenze	84.699	25.410	28/11/2003	21.073	49.170		70.242
2.5	2.20520.3.0011	Centro Gioco Educativo "La Giostra" presso la scuola P. Uccello - Miglioramento delle condizioni di fruibilità		Comune di Firenze	26.395	7.918	30/06/2003	7.918	18.476		26.395
2.5	2.20520.3.0023	Lavori di adeguamento alla normativa antincendio Asilo nido		Comune di Follonica	48.653	14.596	28/11/2003	14.589	34.041		48.630
2.5	2.20520.2.0003	AMPLIAMENTO E RECUPERO ARCHITETTONICO DI UN EDIFICIO DA DESTINARSI AD ASILO NIDO		Comune di Galliciano	667.950	200.385	02/10/2002	200.355	467.494		667.849
2.5	2.20520.3.0029	Manutenzione straordinaria di edificio comunale per realizzazione di un centro gioco educativo(L.R.22/99)		Comune di Gavorrano	119.999	36.000	28/11/2003	36.000	83.999		119.999
2.5	2.20520.3.0021	Nido d'infanzia "Colibri"-Interventi di ristrutturazione e ampliamento per espansione servizio educativo		Comune di Livorno	93.274	27.982	30/06/2003	27.576	64.343		91.918
2.5	2.20520.3.0018	Nido d'infanzia "Il giardino di Sara"- ristrutturazione, ampliamento B.A. adeguamenti normativi		Comune di Livorno	79.570	23.871	30/06/2003	23.871	55.699		79.570
2.5	2.20520.3.0017	Nido d'infanzia "Il Cucciolo" -Interventi di ristrutturazione e ampliamento per espansione servizio educativo		Comune di Livorno	36.588	10.977	30/06/2003	10.977	25.612		36.588

Allegato 2 – Lista dei progetti finanziati 2000-2006
Docup Toscana Obiettivo 2 2000-2006

Misura	Codice Progetto	Titolo	Progetto coerente	Beneficiario	Progetti approvati per misura			Importi certificati			
					Importo ammissibile approvato (euro)	Contributo FESR previsto (euro)	Approvazione (data) gg/mm/aa	Contributo FESR pagato dal beneficiario finale (euro)	Contributo pubblico nazionale (euro)	Contributo privato ammissibile	Spesa Totale (euro)
2.5	2.20520.3.0020	Nido d'infanzia "Santelli" -Interventi di ristrutturazione e ampliamento servizio educativo e abbattimento barriere architettoniche		Comune di Livorno	35.395	10.618	30/06/2003	10.478	24.448		34.925
2.5	2.20520.3.0019	Nido d'infanzia "Zerote" -Interventi di ristrutturazione, ampliamento e adeguamenti normativi per espansione servizio educativo		Comune di Livorno	86.461	25.938	30/06/2003	25.548	59.611		85.159
2.5	2.20520.2.0008	Lavori di adeguamento e realizzazione nido di infanzia in loc.Pozzarello		Comune di Monte Argentario	332.340	99.702	02/10/2002	92.858	216.670		309.528
2.5	2.20520.3.0014	Costruzione di un edificio da adibire ad asilo nido e scuola materna a Casciano di Murlo - I LOTTO		Comune di Murlo	90.073	27.022	30/06/2003	25.662	59.877		85.539
2.5	2.20520.3.0025	Costruzione di un edificio da adibire ad asilo nido e a scuola materna a Casciano di Murlo -2 lotto		Comune di Murlo	26.150	7.845	28/11/2003	7.845	18.305		26.150
2.5	2.20520.2.0001	Realizzazione asilo nido presso scuola materna località Ponte Rosso		Comune di Pietrasanta	56.810	17.043	02/10/2002	16.897	39.426		56.323
2.5	2.20520.3.0022	Realizzazione di un nido		Comune di Pisa	301.800	90.540	28/11/2003	76.024	177.390		253.414
2.5	2.20520.3.0028	Ristrutturazione edilizia e messa a normaimpianti e servizi asilo nido comunale		Comune di Pontremoli	145.876	43.763	28/11/2003	39.115	91.268		130.382
2.5	2.20520.2.0005	Manutenzione straordinaria di edificio destinato ad uso asilo nido		Comune di Portoferraio	37.451	11.235	02/10/2002	11.235	26.216		37.451
2.5	2.20520.3.0016	Nido d'infanzia Nghe Ristrutturazione asilo nido comunale I lotto		Comune di Rosignano M.mo	589.596	176.879	30/06/2003	165.548	386.279		551.827
2.5	2.20520.3.0013	progetto relativo ai lavori di restauro e riuso funzionale dell'ex asilo monumentale di San Quirico d'Orcia		Comune di San Quirico D'Orcia	270.545	81.163	30/06/2003	72.916	170.138		243.055
2.5	2.20520.4.0033	Costruzione di locali per la realizzazione di un asilo nido per l'infanzia		Comune di Sarteano	164.484	49.345	19/11/2004	45.808	106.885		152.693
2.5	2.20520.3.0012	Scuola elementare di Badia a Settimo Trasformazione in asilo nido/spazio giochi		Comune di Scandicci	61.619	18.486	30/06/2003	12.183	28.427		40.610
2.5	2.20520.3.0024	Nido "Capannuccia- Lo Scoiattolo" Rifacimento del manto di copertura e bonifica amianto		Comune di Scandicci	33.371	10.011	28/11/2003	10.011	23.359		33.371
2.5	2.20520.3.0031	Nido d'infanzia comunale l'Aquilone- interventi di ristrutturazione e adeguamenti normativi		Comune di Sinalunga	76.076	22.823	28/11/2003	22.823	53.253		76.076
2.5	2.20520.2.0002	Ristrutturazione asilo nido (cambio destinazione d'uso)		Comune di Sovicille	360.030	108.009	02/10/2002	108.009	252.021		360.030
2.5	2.20520.3.0026	Realizzazione centro giochi educativo presso area PEEP di Torrita di Siena		Comune di Torrita di Siena	26.500	7.950	28/11/2003	7.059	16.470		23.529
2.5	2.20520.5.0034	Interventi asilo nido		Comune di Piancastagnaio	18.200	5.460	05/07/2005	5.459	12.739		18.198
2.5	2.20520.5.0035	Ampliamento del centro gioco educativo		Comune di Abbadia San Salvatore	207.579	62.274	05/07/2005	62.083	144.859		206.942
2.5	2.20520.5.0036	Ampliamento dell'immobile adibito ad asilo nido di proprietà comunale denominato la Gabbianella sito in loc. Sghinghetta a Portoferraio		Comune di Portoferraio	57.200	17.160	05/07/2005	16.048	37.446		53.494
2.5	2.20520.5.0037	Servizio Educatore domiciliare La Chiocciola		Comune di San Quirico d'Orcia	44.067	13.220	05/07/2005	13.203	30.807		44.011
2.5	2.20520.5.0038	Manutenzione straordinaria edificio destinato ad asilo nido denominato "Il Castello Magico" in via Guerrazzi		Comune di Portoferraio	31.698	9.509	05/07/2005	8.929	20.835		29.764
2.5	2.20520.5.0039	Nuovo Centro gioco Educativo		Comune di Roccastrada	532.540	159.762	05/07/2005	149.899	349.763		499.662
2.5	2.20520.5.0040	Centro gioco educativo "Il Mago delle comete"		Comune di Cinigiano	51.600	15.480	05/07/2005	14.479	33.785		48.265

Allegato 2 – Lista dei progetti finanziati 2000-2006
Docup Toscana Obiettivo 2 2000-2006

Misura	Codice Progetto	Titolo	Progetto coerente	Beneficiario	Progetti approvati per misura			Importi certificati			
					Importo ammissibile approvato (euro)	Contributo FESR previsto (euro)	Approvazione (data) gg/mm/aa	Contributo FESR pagato dal beneficiario finale (euro)	Contributo pubblico nazionale (euro)	Contributo privato ammissibile	Spesa Totale (euro)
2.5	2.20520.5.0041	Adeguamento funzionale del complesso scolastico di via lapini per la realizzazione di un'area destinata a servizi integrativi per la prima infanzia		Comune di Montalcino	45.688	13.706	05/07/2005	13.706	31.981		45.688
2.5	2.20520.5.0042	Nido d'infanzia Giardino di Sara		Comune di Livorno	250.000	75.000	05/07/2005	70.602	164.738		235.341
2.5	2.20520.5.0043	Fornitura arredo e attrezzature per Centro gioco educativo - asilo nido		Comune di Barga	33.762	10.128	05/07/2005	10.120	23.613		33.732
2.5	2.20520.5.0044	Ristrutturazione e adeguamento igienico funzionale asilo nido comunale La Nuvoletta		Comune di Castelnuovo di Garfagnana	395.512	118.654	05/07/2005	114.152	266.355		380.508
2.5	2.20520.5.0045	Intervento edilizio ed impiantistico, ampliamento e recupero funzionale, messa a norma per attivazione modulo di funzionamento integrativo nel Nido Aquilone		Comune di Livorno	414.123	124.237	05/07/2005	115.760	270.106		385.866
2.5	2.20520.5.0046	Ristrutturazione funzionale e potenziamento struttura del Nido d'infanzia Comunale per incremento utenza		Comune di Sinalunga	297.500	89.250	05/07/2005	89.250	208.250		297.500
2.5	2.20520.5.0047	Progetto di manutenzione, adeguamento e sistemazione degli arredi esterni dell'asilo nido "Le Mimose" di via de Gasperi		Comune di Follonica	200.000	60.000	05/07/2005	59.669	139.229		198.898
2.5	2.20520.5.0048	Manutenzione straordinaria parti condominiali edificio in cui ha sede il centro gioco educativo "Il tetto vagabondo"		Comune di Gavorrano	48.906	14.672	05/07/2005	14.671	34.232		48.902
2.5	2.20520.5.0049	Opere di manutenzione straordinaria e rifacimento del tetto alla ex scuola Benozzo Gozzoli - Badia a Settimo		Comune di Scandicci	95.920	28.776	05/07/2005	25.465	59.418		84.884
2.5	2.20520.5.0050	Compartmentazione e migliorie funzionali alla cucina e agli spogliatoi dell'asilo nido L'anatroccolo di Albinia		Comune di Orbetello	33.914	10.174	05/07/2005	9.057	21.132		30.189
2.5	2.20520.5.0051	Sistema locali per ampliamento servizio di educatore domiciliare		Comune di Monticiano	27.104	8.131	05/07/2005	8.092	18.882		26.974
2.5	2.20520.5.0052	Adeguamento generale fabbricati scolastici 1° lotto - 2° stralcio Opere antincendio e manutenzione straordinaria asilo nido Aquilone e asilo nido Arcobaleno		Comune di Massa	375.000	112.500	05/07/2005	103.119	240.611		343.730
2.5	2.20520.5.0053	Adeguamento generale fabbricati scolastici 1° lotto - 1° stralcio Opere antincendio e manutenzione straordinaria asilo nido "La Minosa"		Comune di Massa	158.510	47.553	14/12/2007	47.553	110.957		158.510
2.5	1.20510.2.0004	Casa Emilia		Parrocchia San Donnino a Campi	457.101	138.684	29/11/2002	121.610	279.161	0	400.771
2.5	1.20510.2.0006	Centro Spazio Reale 1° lotto		Parrocchia San Donnino a Campi	358.556	108.786	05/12/2003	124.765	286.405	0	411.170
2.5	1.20510.2.0007	Centro Spazio Reale 2° lotto		Parrocchia San Donnino a Campi	1.971.996	598.304	05/12/2003	724.325	1.662.727	0	2.387.053
2.5	1.20510.2.0010	Centro Spazio Reale 3° lotto		Parrocchia San Donnino a Campi	4.642.300	1.408.474	03/05/2005	1.330.708	3.054.712	0	4.385.420
2.5	1.20510.2.0001	Recupero fabbricati per attività sociali		Comune Castelfranco di Sotto	760.286	230.671	29/11/2002	236.739	543.448	0	780.188
2.5	1.20510.2.0005	Recupero immobile per centro sociale		Comune Gaiole in Chianti	34.603	10.498	29/11/2002	10.067	23.110	0	33.178
2.5	1.20510.2.0002	Completamento recupero stazione Leopolda		Comune Pisa	318.093	96.510	29/11/2002	94.812	217.645	0	312.456
2.5	1.20510.2.0003	Poliedro 1° lotto		Comune Pontedera	340.862	103.417	29/11/2002	100.039	229.645	0	329.685
2.5	1.20510.2.0009	Villaggio La Brocchi		C.M. Mugello	755.530	229.228	03/05/2005	240.724	552.596	0	793.320
2.5	1.20510.2.0008	Centro Ass.Integr.Soc.Razziali		Movimento Shalom	127.048	38.546	22/09/2004	64.893	148.966	0	213.859
2.5	1.20520.2.0009	Progetto per insediamento asilo nido		Ass. "Sc Mat Opera Cardinale Maffi" (Vicopisano)	78.000	27.973	02/10/2002	27.973	50.027		78.000

Allegato 2 – Lista dei progetti finanziati 2000-2006
Docup Toscana Obiettivo 2 2000-2006

Misura	Codice Progetto	Titolo	Progetto coerente	Beneficiario	Progetti approvati per misura			Importi certificati			
					Importo ammissibile approvato (euro)	Contributo FESR previsto (euro)	Approvazione (data) gg/mm/aa	Contributo FESR pagato dal beneficiario finale (euro)	Contributo pubblico nazionale (euro)	Contributo privato ammissibile	Spesa Totale (euro)
2.5	1.20520.2.0005	Nido Integrato il Canguro		Se Mat Madre della Misericordia Vicopisano	120.693	43.283	02/10/2002	43.283	77.410		120.693
2.5	1.20520.2.0008	Babanido		Comune di Montale	39.326	14.103	02/10/2002	13.745	24.583		38.328
2.5	1.20520.2.0003	Asilo nido e costruzione nuovo centro per l'infanzia		Comune di Peccioli	155.027	55.596	02/10/2002	55.596	99.431		155.027
2.5	1.20520.4.0013	E3) Realizzazione asilo nido nel plesso scolastico di S. Rossore		Comune di Pisa	438.988	157.431	24/05/2004	140.273	250.871		391.145
2.5	1.20520.2.0010	Centro gioco educativo (2 ARREDI)		Comune di Ponsacco	67.131	24.075	02/10/2002	23.363	41.783		65.145
2.5	1.20520.2.0001	Realizzazione di un centro gioco educativo, ludoteca alla S. Mascagni		Comune di Ponsacco	35.902	12.875	02/10/2002	12.875	23.027		35.902
2.5	1.20520.4.0014	Asilo nido Via Fiorentina - Ristrutturazione e messa a norma		Comune di Prato	178.323	63.951	04/10/2004	63.951	114.373		178.323
2.5	1.20520.2.0006	Realizzazione di un centro infanzia a Mercatale V.P.		Comune di San Casciano	13.414	4.811	02/10/2002	4.811	8.604		13.414
2.5	1.20520.2.0007	Miglioramento e modifiche straordinarie asilo nido infantile di Stibbio		Comune di San Miniato	82.633	29.634	02/10/2002	29.149	52.131		81.279
2.5	1.20520.5.0016	Acquisizione e recupero di porzione di fabbricato facente parte del complesso monumentale denominato "Villa Castello Smilea" per destinarlo a sede del centro gioco educativo "Centro Gulliver"	0	Comune di Montale	186.742	66.970	18/11/2005	57.839	103.442		161.281
2.5	1.20520.5.0017	Completamento attivazione asilo nido-centro giochi educativo comprensoriale nel campoluogo		Comune di San Romano in Garfagnana	51.125	18.335	18/11/2005	18.335	32.790		51.125
2.5	1.20520.5.0018	Ampliamento dell'offerta di nido di infanzia		Comune di Borgo San Lorenzo	21.645	7.762	18/11/2005	6.452	11.540		17.992
2.5	1.20520.5.0019	Ristrutturazione di fabbricati per adeguamento al progetto educativo dell'asilo nido del capoluogo		Comune di Castelfranco di sotto (Pisa)	580.750	208.270	18/11/2005	184.700	330.326		515.025
2.5	1.20520.5.0020	Crescere a Quarrata		Comune di Quarrata (Pistoia)	231.511	83.025	18/11/2005	81.575	145.893		227.468
2.5	1.20520.5.0021	Nido d'Infanzia Petuzzino		Comune di Santa Croce Sull'Arno (Pisa)	163.000	58.455	18/11/2005	58.426	104.491		162.917
2.5	1.20520.5.0022	Ampliamento recettività asilo nido fraz.torre		Comune di Fucecchio (Firenze)	81.387	29.187	18/11/2005	28.292	50.599		78.891
2.5	1.20520.5.0023	Centro giochi educativo I villaggi		Comune di Pontedera (Pisa)	642.000	230.236	18/11/2005	152.523	272.780		425.303
2.5	1.20520.5.0025	Adeguamento alle norme UNI relative a prevenzione incendi edifici e scuole comunali (asili nido Tonioli Rosati e Montessori)		Comune di Pisa	12.427	4.457	18/11/2005	3.390	6.063		9.453
2.5	1.20520.5.0026	Arredo nido d'Infanzia Petuzzino		Comune di Santa Croce Sull'Arno (Pisa)	41.000	14.704	18/11/2005	14.021	25.076		39.098
2.5	1.20520.5.0027	Asilo nido Il Grillo		Venerabile Arciconfraternita Misericordia di Casina	248.903	89.262	18/11/2005	84.361	150.875		235.235
2.5	1.20520.5.0028	Riqualificazione e ristrutturazione area esterna ludoteca/centrogioco Il Tamburello, sito all'interno del Centro Culturale Le Corti		Comune di Montespertoli	163.698	58.706	14/12/2007	57.275	102.433		159.708
2.5	1.20520.5.0029	Lavori di allestimento della ludoteca Il Flauto Magico e del Centro Gioco Il Tamburello di Via Sonnino		Comune di Montespertoli	25.104	9.003	18/11/2005	8.129	14.538		22.666
2.5	1.20520.5.0030	Ampliamento asilo nido Maria Grazia l'Aquilone, per realizzazione di una stanza del sonno e vano sporzionamento cibi"		Comune di Montespertoli	78.000	27.973	18/11/2005	27.773	49.670		77.443

Allegato 2 – Lista dei progetti finanziati 2000-2006

Docup Toscana Obiettivo 2 2000-2006

Misura	Codice Progetto	Titolo	Progetto coerente	Beneficiario	Progetti approvati per misura			Importi certificati			
					Importo ammissibile approvato (euro)	Contributo FESR previsto (euro)	Approvazione (data) gg/mm/aa	Contributo FESR pagato dal beneficiario finale (euro)	Contributo pubblico nazionale (euro)	Contributo privato ammissibile	Spesa Totale (euro)
2.5	1.20520.5.0031	Lavori di ristrutturazione e adeguamento dell'asilo nido Borgo San Paolo		Comune di Prato	63.000	22.593	18/11/2005	18.934	33.862		52.795
2.5	1.20520.5.0032	Asilo nido Il Tulipano		Cooperativa Sociale La ginestra	22.738	8.155	18/11/2005	8.155	14.584		22.738
2.5	1.20520.5.0015	Lavori di ristrutturazione per la realizzazione dell'asilo nido "Maddalena" di Tirrenia		Comune di Pisa	350.000	125.518	18/04/2005	97.354	174.113		271.467
		Totale Misura 2.5			31.218.990	9.643.503		8.763.267	19.611.806	0	28.375.073
2.6	2.2061.2.0001	Completamento ex Convento di San Giovanni di Dio		Comune Villafranca Lunigiana (MS)	371.362	148.545	07/12/2007	148.545	222.817		371.362
2.6	2.2061.2.0002	Scuola Internazionale Alta Formazione (SIAF)		Consorzio Formazione Volterra s.c.r.l.	9.655.450	3.862.180	07/12/2007	3.862.180	5.793.270		9.655.450
2.6	2.2061.2.0003	Castello Acciaio recuperato a Centro Alta Formazione Pelletteria		Comune Scandicci (FI)	2.719.691	1.087.876	07/12/2007	1.087.876	1.631.815		2.719.691
2.6	2.20620.2.0001	Completamento intervento di ristrutturazione, acquisto arredi e attrezzature per il CPI di Massa		Provincia Massa - Carrara	962.640	385.056	06/12/2002	344.580	516.871	0	861.451
2.6	2.20620.2.0002	Progetto esecutivo dell'arredo e delle attrezzature relative al CPI di Carrara		Provincia Massa - Carrara	613.152	245.261	06/12/2002	220.367	330.550	0	550.917
2.6	2.20620.2.0003	Lavori di adeguamento dei locali, acquisto arredi e attrezzature per il servizio territoriale per l'impiego del comune di Cecina		Provincia di Livorno	361.520	144.608	06/12/2002	127.388	191.083	0	318.471
2.6	2.20620.2.0004	Recupero e ristrutturazione porzione ex ospedale civico di Portoferraio, acquisto arredi e attrezzature per nuova sede del CPI dell'Isola d'Elba		Provincia di Livorno	774.685	309.874	06/12/2009	275.070	412.604	0	687.674
2.6	2.20620.2.0005	Completamento dell'intervento per la realizzazione del centro per l'impiego del Comune di Livorno		Provincia di Livorno	4.131.655	1.652.662	06/12/2002	1.526.377	2.289.566	0	3.815.943
2.6	2.20620.3.0006	Ristrutturazione complesso di Sant'Agostino per la realizzazione del CPI di Montepulciano		Provincia di Siena	516.457	206.583	13/05/2003	206.583	309.874	0	516.457
2.6	2.20620.3.0007	Realizzazione del Centro per l'Impiego		Comune di Manciano	246.408	98.563	13/05/2003	98.563	147.845	0	246.408
2.6	2.20620.3.0008	Acquisto arredi e attrezzature per l'ufficio territoriale di Manciano		Provincia di Grosseto	45.161	18.064	13/05/2003	15.530	23.295	0	38.825
2.6	2.20620.3.0009	Ristrutturazione restauro dell'edificio storico denominato "Casa Torre Toscano" da adibire a sede del CPI di Volterra		Comune di Volterra	810.733	324.293	14/11/2003	324.293	486.440	0	810.733
2.6	2.20620.4.0010	Ristrutturazione Ufficio del Lavoro di Rosignano Solvay		Comune di Rosignano Marittimo	300.000	120.000	01/06/2004	118.288	177.432	0	295.719
2.6	2.20620.4.0011	Progetto per la realizzazione strutture e infrastrutture del nuovo Centro per l'Impiego nella cittadella dello studente di Grosseto		Provincia di Grosseto	1.974.224	789.690	13/12/2004	755.361	1.133.042	0	1.888.403
2.6	2.20620.4.0012	Arredi e attrezzature Centro per l'Impiego di Volterra		Provincia di Pisa	73.805	29.522	13/12/2004	29.522	44.283	0	73.805
2.6	2.20620.4.0013	Fornitura arredi e attrezzature per il Servizio Territoriale per l'Impiego di San Marcello Pistoiese		Provincia di Pistoia	51.646	20.658	13/12/2004	20.658	30.987	0	51.646
2.6	2.20620.6.0014	Acquisto immobile da destinare a Servizio Territoriale per l'Impiego di San Marcello Pistoiese in località Campo Tizzoro		Comune di San Marcello Pistoiese	621.600	248.640	07/12/2006	248.640	372.960	0	621.600
2.6	2.20620.7.0015	Progetto per la fornitura di arredi e attrezzature dell'edificio C del complesso industriale ex SE.DI di Campotizzoro, nuova sede provinciale del Servizio Territoriale per l'Impiego di Campotizzoro (S. Marcello P.se)		Provincia di Pistoia	73.083	29.233	29/03/2007	29.233	43.850	0	73.083
2.6	1.2061.2.0002	Completamento nuovo Centro Formazione		Comune Prato (PO)	1.435.186	574.076	22/10/2004	574.076	861.110		1.435.186

Allegato 2 – Lista dei progetti finanziati 2000-2006
Docup Toscana Obiettivo 2 2000-2006

Misura	Codice Progetto	Titolo	Progetto coerente	Beneficiario	Progetti approvati per misura			Importi certificati			
					Importo ammissibile approvato (euro)	Contributo FESR previsto (euro)	Approvazione (data) gg/mm/aa	Contributo FESR pagato dal beneficiario finale (euro)	Contributo pubblico nazionale (euro)	Contributo privato ammissibile	Spesa Totale (euro)
2.6	1.20620.2.0001	Acquisto e ristrutturazione sede centro per l'impiego di Pontedera		Comune di Pontedera	807.239	322.896	17/10/2002	278.626	417.938	0	696.564
2.6	1.20620.2.0002	Adeguamento dei servizi territoriali per l'impiego di Borgo San Lorenzo:arredi e attrezzature informatiche		Provincia di Firenze	25.823	10.329	06/12/2002	10.329	15.494	0	25.823
2.6	1.20620.2.0003	Adeguamento dei servizi territoriali per l'impiego di San Casciano Val di Pesa:arredi e attrezzature informatiche		Provincia di Firenze	30.987	12.395	06/12/2002	12.395	18.592	0	30.987
2.6	1.20620.2.0004	Acquisto attrezzature per lo svolgimento di attività di orientamento nel Centro per l'Impiego		Comune di Fucecchio	5.165	2.066	06/12/2002	2.066	3.099	0	5.165
2.6	1.20620.2.0005	Trasferimento del CPI di Pisa nei locali in Cisanello via Nenni nn.24/26/28		Provincia di Pisa	423.980	169.592	06/12/2002	134.367	201.551	0	335.918
2.6	1.20620.2.0006	Ristrutturazione dell'ex mattatoio da destinare a sede del Cpi area del Casentino		Comune di Bibbiena	540.460	216.184	06/12/2002	205.582	308.374	0	513.956
2.6	1.20620.3.0007	Acquisto arredi e attrezzature per il centro per l'impiego di Pontedera		Provincia di Pisa	205.100	82.040	13/05/2003	65.118	97.677	0	162.794
2.6	1.20620.3.0008	Miglioramento del centro per l'impiego di Poggio a Caiano		Comune di Poggio a Caiano	18.592	7.437	13/05/2003	4.370	6.556	0	10.926
2.6	1.20620.3.0009	Miglioramento del centro per l'impiego di Vaiano		Comune di Vaiano	61.162	24.465	13/05/2003	21.633	32.449	0	54.082
2.6	1.20620.3.0010	Miglioramento del centro per l'impiego di Cantagallo		Comune di Cantagallo	62.062	24.825	13/05/2003	24.795	37.193	0	61.988
2.6	1.20620.3.0011	Acquisto arredi e attrezzature per il centro territoriale per l'impiego Area Casentino		Comune di Bibbiena	79.288	31.715	14/11/2003	21.494	32.241	0	53.734
2.6	1.20620.4.0012	Acquisto ed adeguamento funzionale del Centro per l'Impiego di Aulla		Provincia Massa - Carrara	1.360.212	544.085	02/11/2004	527.289	790.934	0	1.318.223
2.6	1.20620.4.0014	Arredi per il Centro per l'Impiego di Santa Croce sull'Arno		Provincia di Pisa	105.859	42.344	13/12/2004	41.446	62.169	0	103.615
2.6	1.20620.4.0015	Fornitura arredi e attrezzature per il Servizio Territoriale per l'Impiego di Quarrata		Provincia di Pistoia	51.646	20.658	13/12/2004	20.658	30.987	0	51.646
2.6	1.20620.4.0016	Progetto definitivo ed esecutivo per la sistemazione interna ed esterna dell'edificio dell'ex scuola elementare di Vignole, attuale sede dell'ufficio di collocamento ed orientamento della Provincia di Pistoia		Comune di Quarrata	25.000	10.000	13/12/2004	9.775	14.663	0	24.438
2.6	1.20620.7.0017	Intervento di adeguamento uffici primo piano e locali per realizzazione archivio del Centro per l'Impiego Via Galcianese Prato		Provincia di Prato	327.250	130.900	29/03/2007	121.377	182.065	0	303.442
		Totale Misura 2.6			29.868.281	11.947.314		11.514.451	17.271.674	0	28.786.125
2.7	2.20711.3.0005	POL Firenze		Provincia di Firenze	5.536	2.214	07/03/2006	2.214	3.321	0	5.536
2.7	2.20711.3.0003	POL Grosseto		Provincia di Grosseto	104.264	41.706	03/04/2006	41.706	62.559	0	104.264
2.7	2.20711.3.0001	POL Livorno		Provincia di Livorno	178.601	71.440	30/01/2006	71.440	107.160	0	178.601
2.7	2.20711.3.0007	POL Lucca		Provincia di Lucca	58.891	23.557	03/04/2006	23.557	35.335	0	58.891
2.7	2.20711.3.0006	POL Massa		Provincia di Massa	162.476	64.990	16/03/2006	64.990	97.486	0	162.476
2.7	2.20711.3.0004	POL Pisa		Provincia di Pisa	90.478	36.191	03/04/2006	36.191	54.287	0	90.478
2.7	2.20711.3.0002	POL Siena		Provincia di Siena	305.005	122.002	28/03/2006	122.002	183.003	0	305.005
2.7	2.20710.3.0001	Marketing di area - POR (Piano Operativo Regionale) annualita' 2002/2003/2004		APET	594.129	237.652	10/12/2003 07/05/2004	114.482	171.723	0	286.205
2.7	2.20710.5.0001	Marketing di area - POR (Piano Operativo Regionale) annualita' 2005/2006		APET	1.019.569	407.828	14/06/2007	431.075	646.613	0	1.077.688
2.7	2.20720.5.0022*	Marketing Turistico di destinazione APET Ob. 2		APET	611.741	244.696	21/10/2005- 21/06/2006	236.946	355.418	0	592.364
2.7	2.20720.5.0013*	Marketing Turistico di destinazione Abetone montagna pistoiese		Apt Abetone Montagna P.se	91.258	36.503	21/10/2005- 21/06/2006	36.967	55.450	0	92.417

Allegato 2 – Lista dei progetti finanziati 2000-2006
Docup Toscana Obiettivo 2 2000-2006

Misura	Codice Progetto	Titolo	Progetto coerente	Beneficiario	Progetti approvati per misura			Importi certificati			
					Importo ammissibile approvato (euro)	Contributo FESR previsto (euro)	Approvazione (data) gg/mm/aa	Contributo FESR pagato dal beneficiario finale (euro)	Contributo pubblico nazionale (euro)	Contributo privato ammissibile	Spesa Totale (euro)
2.7	2.20720.5.0012*	Marketing Turistico di destinazione Amiata		Apt Amiata	125.723	50.289	21/10/2005-21/06/2006	49.339	74.009	0	123.348
2.7	2.20720.5.0014*	Marketing Turistico di destinazione Arcipelago toscano		Apt Arcipelago toscano	210.538	84.215	21/10/2005-21/06/2006	82.507	123.760	0	206.267
2.7	2.20720.5.0015*	Marketing Turistico di destinazione Chianciano Terme		Apt Chianciano Terme	175.668	70.267	21/10/2005-21/06/2006	70.254	105.380	0	175.634
2.7	2.20720.5.0016*	Marketing Turistico di destinazione Costa degli Etruschi		Apt Costa Etruschi	220.199	88.080	21/10/2005-21/06/2006	88.088	132.131	0	220.219
2.7	2.20720.5.0017*	Marketing Turistico di destinazione Firenze Ob. 2		Apt Firenze	40.783	16.313	21/10/2005-21/06/2006	22.587	33.881	0	56.468
2.7	2.20720.5.0018*	Marketing Turistico di destinazione Grosseto		Apt Grosseto	237.471	94.988	21/10/2005-21/06/2006	94.988	142.483	0	237.471
2.7	2.20720.5.0019*	Marketing Turistico di destinazione Lucca		Apt Lucca	80.357	32.143	21/10/2005-21/06/2006	41.034	61.552	0	102.586
2.7	2.20720.5.0021*	Marketing Turistico di destinazione Siena Ob. 2		Apt Siena	105.363	42.145	21/10/2005-21/06/2006	43.165	64.747	0	107.911
2.7	2.20720.5.0020*	Marketing Turistico di destinazione Massa Carrara		Apt Massa Carrara	149.859	59.944	21/10/2005-21/06/2006	61.160	91.740	0	152.901
2.7	2.20720.4.0022	Marketing Turistico di destinazione APET Ob. 2		APET	298.600	119.440	20/08/04	115.224	172.835	0	288.059
2.7	2.20720.4.0013	Marketing Turistico di destinazione Abetone montagna pistoiese		Apt Abetone Montagna P.se	44.545	17.818	15/09/04	22.317	33.475	0	55.791
2.7	2.20720.4.0012	Marketing Turistico di destinazione Amiata		Apt Amiata	61.368	24.547	04/10/04	24.745	37.118	0	61.863
2.7	2.20720.4.0014	Marketing Turistico di destinazione Arcipelago toscano		Apt Arcipelago toscano	97.972	39.189	20/08/04	39.770	59.655	0	99.425
2.7	2.20720.4.0015	Marketing Turistico di destinazione Chianciano Terme		Apt Chianciano Terme	85.746	34.298	15/09/04	34.301	51.451	0	85.752
2.7	2.20720.4.0016	Marketing Turistico di destinazione Costa degli Etruschi		Apt Costa Etruschi	107.482	42.993	04/10/04	42.993	64.489	0	107.482
2.7	2.20720.4.0017	Marketing Turistico di destinazione Firenze Ob. 2		Apt Firenze	19.900	7.960	20/08/04	10.766	16.148	0	26.914
2.7	2.20720.4.0018	Marketing Turistico di destinazione Grosseto		Apt Grosseto	115.912	46.365	04/10/04	52.920	79.380	0	132.299
2.7	2.20720.4.0019	Marketing Turistico di destinazione Lucca		Apt Lucca	39.223	15.689	15/09/04	20.369	30.554	0	50.923
2.7	2.20720.4.0021	Marketing Turistico di destinazione Siena Ob. 2		Apt Siena	51.430	20.572	20/08/04	20.606	30.909	0	51.515
2.7	2.20720.4.0020	Marketing Turistico di destinazione Massa Carrara		Apt Massa Carrara	73.147	29.259	04/10/04	31.194	46.791	0	77.985
2.7	2.20720.3.0022	Marketing Turistico di destinazione APET Ob. 2		APET	311.308	124.523	24/11/2003	124.523	186.785	0	311.308
2.7	2.20720.3.0013	Marketing Turistico di destinazione Abetone montagna pistoiese		Apt Abetone Montagna P.se	47.557	19.023	24/11/2003	21.722	32.583	0	54.305
2.7	2.20720.3.0012	Marketing Turistico di destinazione Amiata		Apt Amiata	65.519	26.208	24/11/2003	26.865	40.298	0	67.163
2.7	2.20720.3.0014	Marketing Turistico di destinazione Arcipelago toscano		Apt Arcipelago toscano	104.600	41.840	24/11/2003	42.042	63.064	0	105.106
2.7	2.20720.3.0015	Marketing Turistico di destinazione Chianciano Terme		Apt Chianciano Terme	91.547	36.619	24/11/2003	36.832	55.248	0	92.080
2.7	2.20720.3.0016	Marketing Turistico di destinazione Costa degli Etruschi		Apt Costa Etruschi	114.753	45.901	24/11/2003	47.688	71.532	0	119.220
2.7	2.20720.3.0017	Marketing Turistico di destinazione Firenze Ob. 2		Apt Firenze	21.253	8.501	24/11/2003	26.775	40.163	0	66.938
2.7	2.20720.3.0018	Marketing Turistico di destinazione Grosseto		Apt Grosseto	123.754	49.502	24/11/2003	50.862	76.293	0	127.155
2.7	2.20720.3.0019	Marketing Turistico di destinazione Lucca		Apt Lucca	41.875	16.750	24/11/2003	17.839	26.759	0	44.598
2.7	2.20720.3.0021	Marketing Turistico di destinazione Siena Ob. 2		Apt Siena	54.906	21.962	24/11/2003	22.043	33.065	0	55.109
2.7	2.20720.3.0020	Marketing Turistico di destinazione Massa Carrara		Apt Massa Carrara	78.096	31.238	24/11/2003	31.640	47.460	0	79.100
2.7	2.20720.2.0011	Marketing Turistico di destinazione APET Ob. 2		APET	544.897	217.959	14/11/2002	217.959	326.938	0	544.897

Allegato 2 – Lista dei progetti finanziati 2000-2006
Docup Toscana Obiettivo 2 2000-2006

Misura	Codice Progetto	Titolo	Progetto coerente	Beneficiario	Progetti approvati per misura			Importi certificati			
					Importo ammissibile approvato (euro)	Contributo FESR previsto (euro)	Approvazione (data) gg/mm/aa	Contributo FESR pagato dal beneficiario finale (euro)	Contributo pubblico nazionale (euro)	Contributo privato ammissibile	Spesa Totale (euro)
2.7	2.20720.2.0002	Marketing Turistico di destinazione Abetone montagna pistoiese		Apt Abetone Montagna P.se	85.160	34.064	14/11/2002	36.316	54.475	0	90.791
2.7	2.20720.2.0001	Marketing Turistico di destinazione Amiata		Apt Amiata	117.323	46.929	14/11/2002	48.597	72.896	0	121.493
2.7	2.20720.2.0003	Marketing Turistico di destinazione Arcipelago toscano		Apt Arcipelago toscano	187.304	74.922	14/11/2002	75.121	112.681	0	187.802
2.7	2.20720.2.0004	Marketing Turistico di destinazione Chianciano Terme		Apt Chianciano Terme	163.930	65.572	14/11/2002	65.831	98.747	0	164.578
2.7	2.20720.2.0005	Marketing Turistico di destinazione Costa degli Etruschi		Apt Costa Etruschi	205.484	82.194	14/11/2002	82.194	123.291	0	205.486
2.7	2.20720.2.0006	Marketing Turistico di destinazione Firenze Ob. 2		Apt Firenze	38.057	15.223	14/11/2002	24.429	36.643	0	61.071
2.7	2.20720.2.0007	Marketing Turistico di destinazione Grosseto		Apt Grosseto	221.602	88.641	14/11/2002	102.324	153.487	0	255.811
2.7	2.20720.2.0008	Marketing Turistico di destinazione Lucca		Apt Lucca	74.986	29.994	14/11/2002	38.502	57.753	0	96.255
2.7	2.20720.2.0010	Marketing Turistico di destinazione Siena Ob. 2		Apt Siena	98.321	39.328	14/11/2002	39.583	59.374	0	98.957
2.7	2.20720.2.0009	Marketing Turistico di destinazione Massa Carrara		Apt Massa Carrara	139.844	55.938	14/11/2002	55.910	83.866	0	139.776
2.7	1.20711.3.0005	POL Firenze		Provincia di Firenze	56.454	22.582	07/03/2006	22.582	33.872	0	56.454
2.7	1.20711.3.0001	POL Livorno		Provincia di Livorno	55.511	22.205	30/01/2006	22.205	33.307	0	55.511
2.7	1.20711.3.0007	POL Lucca		Provincia di Lucca	44.427	17.771	03/04/2006	17.771	26.656	0	44.427
2.7	1.20711.3.0006	POL Massa		Provincia di Massa	26.449	10.580	16/03/2006	10.580	15.870	0	26.449
2.7	1.20711.3.0004	POL Pisa		Provincia di Pisa	28.226	11.290	03/04/2006	11.290	16.935	0	28.226
2.7	1.20711.3.0002	POL Siena		Provincia di Siena	60.518	24.207	28/03/2006	24.207	36.311	0	60.518
2.7	1.20710.3.0001	Marketing di area - POR (Piano Operativo Regionale) annualita' 2002/2003/2004		APET	204.693	81.877	10/12/2003 07/05/2004	38.699	58.048	0	96.747
2.7	1.20710.5.0001	Marketing di area - POR (Piano Operativo Regionale) annualita' 2005		APET	79.152	31.661	14/06/2007	52.012	78.019	0	130.031
2.7	1.20720.5.0009	Marketing Turistico di destinazione Abetone montagna pistoiese		Apt Abetone Montagna P.se	7.708	3.083	21/10/2005	3.141	4.712	0	7.853
2.7	1.20720.5.0010	Marketing Turistico di destinazione Apt Arezzo		Apt Arezzo	19.635	7.854	21/10/2005	6.982	10.473	0	17.455
2.7	1.20720.5.0011	Marketing Turistico di destinazione Firenze S.T.		Apt Firenze	19.051	7.620	21/10/2005	7.517	11.275	0	18.792
2.7	1.20720.5.0012	Marketing Turistico di destinazione Lucca S.T.		Apt Lucca	10.868	4.347	21/10/2005	7.909	11.863	0	19.771
2.7	1.20720.5.0014	Marketing Turistico di destinazione Prato		Apt Prato	14.180	5.672	21/10/2005	5.672	8.508	0	14.180
2.7	1.20720.5.0015	Marketing Turistico di destinazione Siena S.T.		Apt Siena	9.880	3.952	21/10/2005	3.924	5.886	0	9.810
2.7	1.20720.5.0013	Marketing Turistico di destinazione Pisa		Apt Pisa	29.492	11.797	21/10/2005	28.437	42.656	0	71.093
2.7	1.20720.4.0016	Marketing Turistico di destinazione APET S.T.		APET	68.279	27.311	20/08/04	27.311	40.967	0	68.279
2.7	1.20720.4.0009	Marketing Turistico di destinazione Abetone montagna pistoiese		Apt Abetone Montagna P.se	11.414	4.566	15/09/04	4.642	6.963	0	11.605
2.7	1.20720.4.0010	Marketing Turistico di destinazione Apt Arezzo		Apt Arezzo	29.000	11.600	20/08/04	16.122	24.183	0	40.305
2.7	1.20720.4.0011	Marketing Turistico di destinazione Firenze S.T.		Apt Firenze	28.200	11.280	20/08/04	14.969	22.454	0	37.424
2.7	1.20720.4.0012	Marketing Turistico di destinazione Lucca S.T.		Apt Lucca	16.097	6.439	15/09/04	14.079	21.118	0	35.197
2.7	1.20720.4.0014	Marketing Turistico di destinazione Prato		Apt Prato	21.001	8.400	20/08/04	8.401	12.602	0	21.003
2.7	1.20720.4.0015	Marketing Turistico di destinazione Siena S.T.		Apt Siena	14.630	5.852	20/08/04	6.015	9.023	0	15.038
2.7	1.20720.4.0013	Marketing Turistico di destinazione Pisa		Apt Pisa	43.678	17.471	04/10/04	17.588	26.382	0	43.971
2.7	1.20720.3.0016	Marketing Turistico di destinazione APET S.T.		APET	100.366	40.147	24/11/2003	40.147	60.220	0	100.366
2.7	1.20720.3.0009	Marketing Turistico di destinazione Abetone montagna pistoiese		Apt Abetone Montagna P.se	16.684	6.674	24/11/2003	8.925	13.387	0	22.312
2.7	1.20720.3.0010	Marketing Turistico di destinazione Apt Arezzo		Apt Arezzo	42.501	17.000	24/11/2003	16.967	25.451	0	42.419
2.7	1.20720.3.0011	Marketing Turistico di destinazione Firenze S.T.		Apt Firenze	41.236	16.494	24/11/2003	16.663	24.995	0	41.658
2.7	1.20720.3.0012	Marketing Turistico di destinazione Lucca S.T.		Apt Lucca	23.526	9.410	24/11/2003	11.207	16.811	0	28.018
2.7	1.20720.3.0014	Marketing Turistico di destinazione Prato		Apt Prato	30.693	12.277	24/11/2003	12.272	18.408	0	30.680
2.7	1.20720.3.0015	Marketing Turistico di destinazione Siena S.T.		Apt Siena	21.384	8.554	24/11/2003	8.782	13.173	0	21.955

Allegato 2 – Lista dei progetti finanziati 2000-2006

Docup Toscana Obiettivo 2 2000-2006

Misura	Codice Progetto	Titolo	Progetto coerente	Beneficiario	Progetti approvati per misura			Importi certificati			
					Importo ammissibile approvato (euro)	Contributo FESR previsto (euro)	Approvazione (data) gg/mm/aa	Contributo FESR pagato dal beneficiario finale (euro)	Contributo pubblico nazionale (euro)	Contributo privato ammissibile	Spesa Totale (euro)
2.7	1.20720.3.0013	Marketing Turistico di destinazione Pisa		AptPisa	63.836	25.534	24/11/2003	27.843	41.764	0	69.606
2.7	1.20720.2.0008	Marketing Turistico di destinazione APET S.T.		APET	222.814	89.126	14/11/2002	89.126	133.689	0	222.814
2.7	1.20720.2.0001	Marketing Turistico di destinazione Abetone montagna pistoiese		Apt Abetone Montagna P.se	38.344	15.338	14/11/2002	17.155	25.732	0	42.887
2.7	1.20720.2.0002	Marketing Turistico di destinazione Apt Arezzo		Apt Arezzo	97.677	39.071	14/11/2002	39.399	59.099	0	98.498
2.7	1.20720.2.0003	Marketing Turistico di destinazione Firenze S.T.		Apt Firenze	94.768	37.907	14/11/2002	46.015	69.022	0	115.037
2.7	1.20720.2.0004	Marketing Turistico di destinazione Lucca S.T.		Apt Lucca	54.066	21.626	14/11/2002	24.863	37.294	0	62.157
2.7	1.20720.2.0006	Marketing Turistico di destinazione Prato		Apt Prato	70.544	28.218	14/11/2002	28.147	42.221	0	70.369
2.7	1.20720.2.0007	Marketing Turistico di destinazione SienaS.T.		Apt Siena	49.146	19.658	14/11/2002	19.658	29.487	0	49.146
2.7	1.20720.2.0005	Marketing Turistico di destinazione Pisa		AptPisa	146.714	58.686	14/11/2002	70.776	106.164	0	176.940
		Totale Misura 2.7			10.508.153	4.203.261		4.235.496	6.353.244	0	10.588.740
2.8	2.20810.2.0001	SIT - Progetto B		Provincia di Firenze	27.000	10.800	12/12/2002	7.658	11.239		18.896
2.8	2.20810.2.0002	SIT - Progetto C		Provincia di Firenze	82.900	33.160	12/12/2002	33.594	49.306		82.900
2.8	2.20810.2.0003	SPRING - Progetto B		Provincia di Grosseto	18.000	7.200	12/12/2002	7.294	10.706		18.000
2.8	2.20810.2.0004	SPRING - Progetto C		Provincia di Grosseto	420.500	168.200	12/12/2002	169.350	248.550		417.900
2.8	2.20810.2.0005	Gisnet Toscana costa - Progetto B		Provincia di Livorno	71.200	28.480	12/12/2002	28.853	42.347		71.200
2.8	2.20810.2.0006	Gisnet Toscana costa - Progetto C		Provincia di Livorno	356.600	142.640	12/12/2002	130.293	191.227		321.520
2.8	2.20810.2.0007	Gisnet Toscana costa - Progetto D		Provincia di Livorno	58.400	23.360	12/12/2002	23.666	34.734		58.400
2.8	2.20810.2.0008	Gisnet Toscana costa - Progetto E		Provincia di Livorno	92.800	37.120	12/12/2002	37.606	55.194		92.800
2.8	2.20810.2.0009	GIS NETWORK Alta Toscana - Progetto C		Provincia di Lucca	157.500	63.000	12/12/2002	63.640	93.402		157.042
2.8	2.20810.2.0010	GIS NETWORK Alta Toscana - Progetto D		Provincia di Lucca	13.500	5.400	12/12/2002	5.471	8.029		13.500
2.8	2.20810.2.0012	GIS NETWORK Alta Toscana - Progetto C		Provincia di Massa	336.331	134.532	12/12/2002	136.295	200.036		336.331
2.8	2.20810.2.0014	GIS NETWORK Alta Toscana - Progetto E		Provincia di Massa	90.000	36.000	12/12/2002	36.472	53.528		90.000
2.8	2.20810.2.0015	Acquisizione ed omogeneizzazione banche dati terr.li diffuse - Progetto C		Provincia di Pisa	197.350	78.940	12/12/2002	79.974	117.376		197.350
2.8	2.20810.2.0016	Acquisizione ed omogeneizzazione banche dati terr.li diffuse - Progetto D		Provincia di Pisa	1.600	640	12/12/2002	648	952		1.600
2.8	2.20810.2.0018	GIS NETWORK Alta Toscana - Progetto C		Provincia di Pistoia	177.700	71.080	12/12/2002	72.011	105.689		177.700
2.8	2.20810.2.0019	GIS NETWORK Alta Toscana - Progetto D		Provincia di Pistoia	10.800	4.320	12/12/2002	4.377	6.423		10.800
2.8	2.20810.2.0020	Banche dati servizi telematici per la pianificazione territoriale - Progetto C		Provincia di Siena	470.700	188.280	12/12/2002	238.282	349.718		588.000
2.8	2.20810.2.0021	Banche dati servizi telematici per la pianificazione territoriale - Progetto D		Provincia di Siena	17.100	6.840	12/12/2002	6.930	10.170		17.100
2.8	2.20810.2.0022	Sistema di connessione in rete, specifiche e standard - Progetto A		Regione Toscana	1.174.819	469.928	12/12/2002	476.085	698.734		1.174.819
2.8	2.20810.2.0023	Banche dati uso del suolo e cartografia storica - Progetto B		Provincia di Siena	41.200	16.480	12/12/2002	16.696	24.504		41.200
2.8	2.20820.2.0001	Progetto Lamma - Sesto Fiorentino		REGIONE TOSCANA	766.092	306.437	DD 2574 del 31/05/02 DD 5747 del 24/10/02 DD 1387 del 22/01/04	476.546	714.819		1.191.364
2.8	2.20820.4.0004	Progetto Lamma - Sesto Fiorentino		CNR - IBIMET	1.395.251	558.100	DD 3778 del 06/07/05	850.357	1.275.536		2.125.893
2.8	2.20820.2.0002	Progetto Lamma - Livorno		REGIONE TOSCANA	485.000	194.000	DD 6821 del 9/12/02	194.000	291.000		485.000
2.8	2.20820.2.0003	Progetto Lamma - Grosseto		REGIONE TOSCANA	400.000	160.000	DD 6821 del 9/12/02	160.000	240.000		400.000
2.8	2.20820.4.0005	Progetto Lamma - Livorno		CNR - IBIMET	232.018	92.807	DD 3778 del 06/07/05	165.039	247.558		412.597
2.8	2.20820.4.0006	Progetto Lamma - Grosseto		CNR - IBIMET	274.300	109.720	DD 3778 del 06/07/05	159.551	239.326		398.877
2.8	2.20830.3.0001	Progetto d'area provincia di Massa e Carrara		Regione Toscana	574.536	229.814	19/12/2007	229.815	344.722		574.537
2.8	2.20830.3.0002	Progetto d'area provincia di Lucca		Regione Toscana	659.593	263.837	19/12/2007	266.473	399.709		666.182

Allegato 2 – Lista dei progetti finanziati 2000-2006
Docup Toscana Obiettivo 2 2000-2006

Misura	Codice Progetto	Titolo	Progetto coerente	Beneficiario	Progetti approvati per misura			Importi certificati			
					Importo ammissibile approvato (euro)	Contributo FESR previsto (euro)	Approvazione (data) gg/mm/aa	Contributo FESR pagato dal beneficiario finale (euro)	Contributo pubblico nazionale (euro)	Contributo privato ammissibile	Spesa Totale (euro)
2.8	2.20830.3.0003	Progetto d'area provincia di Siena		Regione Toscana	443.619	177.448	19/12/2007	177.448	266.171		443.619
2.8	2.20830.3.0004	Progetto d'area provincia di Livorno		Regione Toscana	322.509	129.004	19/12/2007	129.004	193.505		322.509
2.8	2.20830.3.0005	Progetto d'area provincia di Pistoia		Regione Toscana	99.743	39.897	19/12/2007	35.635	53.453		89.088
2.8	2.20840.3.0003	Cadi nella rete?!		Comune di Carrara	404.815	161.926	SORBI SIMONE. DD 2475 28/04/2003 - SORBI SIMONE. DD 3200	162.566	243.849	0	406.415
2.8	2.20840.3.0008	PINET (Piccole Imprese NETwork)		CNA Associazione Provinciale Grosseto	138.714	55.486	SORBI SIMONE. DD 2475 28/04/2003 - SORBI SIMONE. DD 3200	55.486	83.229	0	138.714
2.8	2.20840.3.0005	Cooperazione Innovazione Tecnologica Montagna Pistoiese		Comunità Montana Appennino Pistoiese	141.905	56.762	SORBI SIMONE. DD 2475 28/04/2003 - SORBI SIMONE. DD 3200	57.285	85.928	0	143.214
2.8	2.20840.3.0006	Ufficio Europa on line centralizzato con applicaz. territoriali personalizzate		Consorzio Eurosportello Confesercenti Firenze	41.285	16.514	SORBI SIMONE. DD 2475 28/04/2003 - SORBI SIMONE. DD 3200	16.514	24.771	0	41.285
2.8	2.20840.3.0004	Portale web della Provincia di Grosseto		Provincia di Grosseto	201.880	80.752	SORBI SIMONE. DD 2475 28/04/2003 - SORBI SIMONE. DD 3200	80.752	121.128	0	201.880
2.8	2.20840.3.0007	ALDULE (Applicaz. LAN/Internet destinate a utenza livornese e esterna)		Provincia di Livorno	224.873	89.949	SORBI SIMONE. DD 2475 28/04/2003 - SORBI SIMONE. DD 3200	89.949	134.924	0	224.873
2.8	2.20840.3.0002	Ufficio Europa on line centralizzato con applicaz. territoriali personalizzate		Amministrazione Provinciale Massa Carrara	23.449	9.379	SORBI SIMONE. DD 2475 28/04/2003 - SORBI SIMONE. DD 3200	9.379	14.069	0	23.449
2.8	2.20840.3.0001	I.S.A. (Portale territoriale di Igiene Industriale Sicurezza e Ambiente)		Sviluppo Italia Toscana già BIC Toscana Scpa	64.900	25.960	SORBI SIMONE. DD 2475 28/04/2003 - SORBI SIMONE. DD 3200	25.960	38.940	0	64.900
2.8	2.20840.5.0001	Infotrust - Servizi on line per favorire l'accesso al credito da parte delle aziende nel contesto del nuovo accordo sul capitale (Basilea II)		Unione Regionale Camere di Commercio della Toscana	300.000	120.000	SORBI SIMONE. DD 2244 del 02/05/2005 e 5850 del 10/10/2005	119.700	179.550	0	299.250
2.8	2.20840.5.0002	Knock - Knowledge centre Network		Etruria Innovazione Scpa	300.000	120.000	SORBI SIMONE. DD 2244 del 02/05/2005 e 5850 del 10/10/2005	108.013	162.020	0	270.034
2.8	2.20840.5.0003	OPenNET Open eProcurement Network		Provincia di Grosseto	170.000	68.000	SORBI SIMONE. DD 2244 del 02/05/2005 e 5850 del 10/10/2005	55.211	82.817	0	138.028

Allegato 2 – Lista dei progetti finanziati 2000-2006
Docup Toscana Obiettivo 2 2000-2006

Misura	Codice Progetto	Titolo	Progetto coerente	Beneficiario	Progetti approvati per misura			Importi certificati			
					Importo ammissibile approvato (euro)	Contributo FESR previsto (euro)	Approvazione (data) gg/mm/aa	Contributo FESR pagato dal beneficiario finale (euro)	Contributo pubblico nazionale (euro)	Contributo privato ammissibile	Spesa Totale (euro)
2.8	2.20840.5.0004	Elba insieme - Sistema telematico integrato per la valorizzazione dell'isola d'Elba		Confesercenti Tirreno	250.000	100.000	SORBI SIMONE. DD 2244 del 02/05/2005 e 5850 del 10/10/2005	77.948	116.921	0	194.869
2.8	2.20840.5.0005	RISI: Rete informatica di servizi reali alle imprese per la realizzazione di un sistema informatico per la gestione di contenuti e servizi on-line alle imprese		Consorzio Sviluppo Aree geotermiche (COSVIG)	102.000	40.800	SORBI SIMONE. DD 2244 del 02/05/2005 e 5850 del 10/10/2005	40.802	61.203	0	102.005
2.8	2.20840.5.0006	Alnet Artigiani Lucca Network		CNA -Lucca	80.000	32.000	SORBI SIMONE. DD 2244 del 02/05/2005 e 5850 del 10/10/2005	23.809	35.713	0	59.522
2.8	2.20840.5.0007	Sipario: Servizi per l'impresa, la cultura e il turismo		Agenzia per il Turismo Amiata	220.000	88.000	SORBI SIMONE. DD 2244 del 02/05/2005 e 5850 del 10/10/2005	69.764	104.646	0	174.409
2.8	2.20840.5.0008	TRAIN Technological Research: amministrazione imprese in Network		Provincia di Pistoia	100.000	40.000	SORBI SIMONE. DD 2244 del 02/05/2005 e 5850 del 10/10/2005	39.958	59.936	0	99.894
2.8	2.20840.5.0009	Click fiera		Associazione industriali Livorno	100.000	40.000	SORBI SIMONE. DD 2244 del 02/05/2005 e 5850 del 10/10/2005	40.000	60.000	0	100.000
2.8	2.20840.5.0010	MP2: Marmo e pietre market place:realizzazione di vetrina elettronica		Associazione industriali Massa Carrara	120.000	48.000	SORBI SIMONE. DD 2244 del 02/05/2005 e 5850 del 10/10/2005	46.188	69.282	0	115.470
2.8	2.20840.5.0011	Elis - gruppo di animazione e di amministrazione della rete toscana per l'internazionalizzazione territoriale		Confesercenti Toscana	60.000	24.000	SORBI SIMONE. DD 2244 del 02/05/2005 e 5850 del 10/10/2005	24.000	36.000	0	60.000
2.8	2.20840.5.0012	Capital Gate: Servizi telematici per incubatori di impresa, finanza e logistica per l'innovazione		Sviluppo Italia Toscana	150.000	60.000	SORBI SIMONE. DD 2244 del 02/05/2005 e 5850 del 10/10/2005	59.704	89.557	0	149.261
2.8	2.20840.5.0013	Enter-net: Enterprises and observers network		Provincia di Livorno	177.750	71.100	SORBI SIMONE. DD 2244 del 02/05/2005 e 5850 del 10/10/2005	70.537	105.806	0	176.343
2.8	2.20840.7.0001	CO.SE		Provincia di Grosseto	193.566	77.426	SORBI SIMONE. DD 1896 del 06/04/2007 sorbi simone dd 4116 del 07/08/2009	119.555	179.333	0	298.889
2.8	2.20840.7.0002	MarmoTeca		Internazionale Marmi e Macchine Carrara S.p.a	150.000	60.000	SORBI SIMONE. DD 1896 del 06/04/2007	59.999	89.998	0	149.997
2.8	2.20840.7.0003	Mobal		Consorzio nazionale interuniversitario per le telecomunicazioni	150.000	60.000	SORBI SIMONE. DD 1896 del 06/04/2007	63.244	94.867	0	158.111
2.8	2.20840.7.0004	SICOTER		Università di Firenze - CIBIC	200.000	80.000	SORBI SIMONE. DD 1896 del 06/04/2007	79.442	119.164	0	198.606
2.8	2.20840.7.0005	RIV@R		ASIU SPA	100.000	40.000	SORBI SIMONE. DD 1896 del 06/04/2007	38.366	57.549	0	95.915

Allegato 2 – Lista dei progetti finanziati 2000-2006
Docup Toscana Obiettivo 2 2000-2006

Misura	Codice Progetto	Titolo	Progetto coerente	Beneficiario	Progetti approvati per misura			Importi certificati			
					Importo ammissibile approvato (euro)	Contributo FESR previsto (euro)	Approvazione (data) gg/mm/aa	Contributo FESR pagato dal beneficiario finale (euro)	Contributo pubblico nazionale (euro)	Contributo privato ammissibile	Spesa Totale (euro)
2.8	2.20840.7.0006	R.E.I.S.		Confartigianato Grosseto	79.400	31.760	SORBI SIMONE. DD 1896 del 06/04/2007	31.758	47.638	0	79.396
2.8	2.20840.7.0007	Sportello unico regionale per l'innovazione e la competitività		Sviluppo Italia Toscana Scpa	280.000	112.000	SORBI SIMONE. DD 1896 del 06/04/2007	112.010	168.015	0	280.025
2.8	2.20840.7.0008	BI4IT-e-volve		CNA Pisa	200.000	80.000	SORBI SIMONE. DD 1896 del 06/04/2007	80.256	120.384	0	200.640
2.8	2.20840.7.0009	SPI-RIT_BUS		FIRENZE TECNOLOGIA AZIENDA SPECIALE DELLA CAMERA DI COMMERCIO	100.000	40.000	SORBI SIMONE. DD 1896 del 06/04/2007	40.034	60.051	0	100.085
2.8	2.20840.7.0010	ICT&Security@RECITAL.IT		Consorzio Pisa Ricerche Scrl	200.000	80.000	SORBI SIMONE. DD 1896 del 06/04/2007	80.331	120.497	0	200.828
2.8	2.20840.7.0011	MONET		CONFCOMMERCIO LUCCA	120.000	48.000	SORBI SIMONE. DD 1896 del 06/04/2007	48.009	72.014	0	120.023
2.8	2.20840.7.0012	RUMR		CISPEL CONFSERVIZI TOSCANA	100.000	40.000	SORBI SIMONE. DD 1896 del 06/04/2007	40.322	60.483	0	100.804
2.8	2.20840.7.0013	KNOck 2 - Knowledge centre Network		Etruria Innovazione Scpa	290.000	116.000	SORBI SIMONE. DD 1896 del 06/04/2007	59.012	88.517	0	147.529
2.8	2.20840.7.0014	e.mountains		COMUNITA' MONTANA AMIATA VAL D'ORCIA	337.000	134.800	SORBI SIMONE. DD 1896 del 06/04/2007 simone sorbi dd 4116 del 07/08/2009	140.285	210.427	0	350.712
2.8	2.20840.7.0015	SPUNCAR		GAIA SPA	200.000	80.000	SORBI SIMONE. DD 1896 del 06/04/2007	78.941	118.411	0	197.351
2.8	2.20840.7.0016	SISTER		COSVIG SRL	200.000	80.000	SORBI SIMONE. DD 1896 del 06/04/2007	78.475	117.713	0	196.188
2.8	2.20840.7.0017	TREND		CNA GROSSETO	88.000	35.200	SORBI SIMONE. DD 1896 del 06/04/2007	38.553	57.829	0	96.382
2.8	2.20840.7.0018	RECOL.LO.C.E.R.		AZIENDA SPECIALE MUNICIPALIZZATA DI IGIENE URBANA DI MASSA	100.000	40.000	SORBI SIMONE. DD 1896 del 06/04/2007	40.253	60.379	0	100.632
2.8	2.20840.7.0019	E-PORT		CONFESERCENTI GROSSETO	100.000	40.000	SORBI SIMONE. DD 1896 del 06/04/2007	39.157	58.736	0	97.893
2.8	2.20840.7.0020	VBC		CONFINDUSTRIA TOSCANA	289.530	115.812	SORBI SIMONE. DD 1896 del 06/04/2007	115.817	173.725	0	289.542
2.8	2.20840.7.0021	MKM NAUTICA		CNA - MASSA CARRARA	100.000	40.000	SORBI SIMONE. DD 1896 del 06/04/2007	40.400	60.599	0	100.999

Allegato 2 – Lista dei progetti finanziati 2000-2006
Docup Toscana Obiettivo 2 2000-2006

Misura	Codice Progetto	Titolo	Progetto coerente	Beneficiario	Progetti approvati per misura			Importi certificati			
					Importo ammissibile approvato (euro)	Contributo FESR previsto (euro)	Approvazione (data) gg/mm/aa	Contributo FESR pagato dal beneficiario finale (euro)	Contributo pubblico nazionale (euro)	Contributo privato ammissibile	Spesa Totale (euro)
2.8	2.20840.7.0022	CASA DEL FUTURO		COMUNE DI FIRENZE	100.000	40.000	SORBI SIMONE. DD 1896 del 06/04/2007	40.182	60.272	0	100.454
2.8	2.20840.7.0023	A.R.N.I.A.		PROVINCIA DI LIVORNO	120.000	48.000	SORBI SIMONE. DD 1896 del 06/04/2007	49.355	74.033	0	123.388
2.8	2.20840.7.0024	MEDEA		COMUNE S.CASCIANO DEI BAGNI	100.000	40.000	SORBI SIMONE. DD 1896 del 06/04/2007	38.693	58.039	0	96.732
2.8	2.20840.7.0025	INNO.PRO.MODA.		UNIVERSITA' DI PISA - FACOLTA' DI INGEGNERIA	100.000	40.000	SORBI SIMONE. DD 1896 del 06/04/2007	40.009	60.014	0	100.023
2.8	2.20840.7.0026	Rete Telematica Servizi Trasversali (R.T.S.T.)		COSVIG SRL	406.750	162.700	SORBI SIMONE. DD 1991 del 01/05/2007	182.828	274.241	0	457.069
2.8	1.20810.2.0001	Banche dati e servizi telematici per la pianificazione territoriale - Progetto C		Provincia di Arezzo	184.067	73.627	12/12/2002	73.627	110.440		184.067
2.8	1.20810.2.0002	SIT - Provincia di Firenze - Progetto C		Provincia di Firenze	88.000	35.200	12/12/2002	35.200	52.800		88.000
2.8	1.20810.2.0003	GIS NETWORK Alta Toscana - Progetto C		Provincia di Lucca	25.742	10.296	12/12/2002	10.296	15.446		25.742
2.8	1.20810.2.0004	GIS NETWORK Alta Toscana - Progetto C		Provincia di Massa	24.000	9.600	12/12/2002	9.600	14.400		24.000
2.8	1.20810.2.0005	Acquisizione ed omogeneizzazione banche dati terr.li diffuse - Progetto C		Provincia di Pisa	242.867	97.147	12/12/2002	97.147	145.720		242.867
2.8	1.20810.2.0006	Acquisizione ed omogeneizzazione banche dati terr.li diffuse - Progetto D		Provincia di Pisa	1.867	747	12/12/2002	747	1.120		1.867
2.8	1.20810.2.0007	GIS NETWORK Alta Toscana - Progetto C		Provincia di Pistoia	23.000	9.200	12/12/2002	9.200	13.800		23.000
2.8	1.20810.2.0008	GIS NETWORK Alta Toscana - Progetto C		Provincia di Prato	93.716	37.486	12/12/2002	37.486	56.230		93.716
2.8	1.20810.2.0009	GIS NETWORK Alta Toscana - Progetto E		Provincia di Prato	53.751	21.500	12/12/2002	21.500	32.251		53.751
2.8	1.20810.2.0010	Banche dati servizi telematici per la pianificazione territoriale - Progetto C		Provincia di Siena	15.000	6.000	12/12/2002	6.000	9.000		15.000
2.8	1.20810.2.0011	Acquisizione ed omogeneizzazione banche dati terr.li diffuse - Progetto E		Provincia di Pisa	24.000	9.600	12/12/2002	9.600	14.400		24.000
2.8	1.20820.2.0001	progetto lamma -campo bisenzio		regione toscana	1.041.789	416.716	DD 5329 del 02/10/01 - dd 654 del 12/02/02	416.716	625.074		1.041.789
2.8	1.20820.4.0002	progetto lamma -prato		cnr ibimet	1.545.463	618.185	DD 6939 del 15/11/05	618.185	927.278		1.545.463
2.8	1.20820.2.0003	Progetto Lamma - campi bisenzio		REGIONE TOSCANA	1.335.794	534.318	DD 2574 del 31/05/02 DD 5747 del 24/10/02 DD 1387 del 22/01/04	534.318	801.476		1.335.794
2.8	1.20830.3.0001	Progetto d'area provincia di Arezzo		Regione Toscana	331.100	132.440	19/12/2007	132.432	198.647		331.079
2.8	1.20830.3.0002	Progetto d'area provincia di Firenze		Regione Toscana	218.900	87.560	19/12/2007	87.557	131.336		218.894
2.8	1.20840.3.0009	Ufficio Europa on line centralizzato con applicazioni territoriali		Comune di Campi Bisenzio	17.615	7.046	SORBI SIMONE. DD 2475 28/04/2003 - SORBI SIMONE. DD 3200	7.046	10.569	0	17.615
2.8	1.20840.3.0010	Imprese on line		Comune di Castelfranco di Sotto	107.525	43.010	SORBI SIMONE. DD 2475 28/04/2003 - SORBI SIMONE. DD 3200	43.010	64.515	0	107.525
2.8	1.20840.3.0011	Ufficio Europa on line centralizzato con applicazioni territoriali		Comune di Ponsacco	3.600	1.440	SORBI SIMONE. DD 2475 28/04/2003 - SORBI SIMONE. DD 3200	1.440	2.160	0	3.600

Allegato 2 – Lista dei progetti finanziati 2000-2006
Docup Toscana Obiettivo 2 2000-2006

Misura	Codice Progetto	Titolo	Progetto coerente	Beneficiario	Progetti approvati per misura			Importi certificati			
					Importo ammissibile approvato (euro)	Contributo FESR previsto (euro)	Approvazione (data) gg/mm/aa	Contributo FESR pagato dal beneficiario finale (euro)	Contributo pubblico nazionale (euro)	Contributo privato ammissibile	Spesa Totale (euro)
2.8	1.20840.3.0012	Ufficio Europa on line centralizzato con applicazioni territoriali		Comune di Pontedera	3.600	1.440	SORBI SIMONE. DD 2475 28/04/2003 - SORBI SIMONE. DD 3200	1.440	2.160	0	3.600
2.8	1.20840.3.0013	Ufficio Europa on line centralizzato con applicazioni territoriali		Comune di San Giuliano Terme	3.600	1.440	SORBI SIMONE. DD 2475 28/04/2003 - SORBI SIMONE. DD 3200	1.440	2.160	0	3.600
2.8	1.20840.5.0001	Unione regionale Camere di Commercio della Toscana		Infotrust: Servizi on line per favorire l'accesso al credito da parte delle aziende del contesto del nuovo accordo sul Capitale (Basilea II)	80.000	32.000	SORBI SIMONE. DD 2244 DEL 02/05/2005 E 5850 DEL 10/10/2005	36.706	55.059	0	91.765
2.8	1.20840.5.0007	Sipario: Servizi per l'impresa, la cultura ed il turismo		Agenzia per il Turismo Amiata	20.000	8.000	SORBI SIMONE. DD 2244 DEL 02/05/2005 E 5850 DEL 10/10/2005	8.204	12.306	0	20.509
2.8	1.20840.5.0014	Autoska: Gestione delle pratiche inerenti le autorizzazioni agli scarichi industriali in Pubblica Fognatura		A.A.T.O. (Autorità di ambito territoriale ottimale) N.2 BASSO VALDARNO	50.000	20.000	SORBI SIMONE. DD 2244 DEL 02/05/2005 E 5850 DEL 10/10/2005	20.000	30.000	0	50.000
2.8	1.20840.5.0015	Benvenuti in Mugello: Sistema integrato "Centro Servizi Turistici Telematici Bilancino"		Bilancino Spa	40.000	16.000	SORBI SIMONE. DD 2244 DEL 02/05/2005 E 5850 DEL 10/10/2005	16.000	24.000	0	40.000
2.8	1.20840.5.0016	Integra.net: QuickResponse Committente-terzista nella filiera bassa tessile		CNA Prato	69.959	27.983	SORBI SIMONE. DD 2244 DEL 02/05/2005 E 5850 DEL 10/10/2005	24.747	37.120	0	61.867
2.8	1.20840.5.0009	Click fiera		Associazione industriali Livorno	20.000	8.000	SORBI SIMONE. DD 2475 2244 del 02/05/2005 e 5850 del 10/10/2005	8.016	12.024	0	20.041
2.8	1.20840.5.0013	Enter-net: Enterprises and observers network		Provincia di Livorno	75.000	30.000	SORBI SIMONE. DD 2244 del 02/05/2005 e 5850 del 10/10/2005	30.845	46.268	0	77.114
2.8	1.20840.7.0014	e.mountains		Comunità montana Amiata Val D'Orcia	43.000	17.200	SORBI SIMONE. DD 1896 DEL 06/04/2007 simone sorbi dd 4116 del	17.210	25.815	0	43.025
2.8	1.20840.7.0017	TREND		CNA GROSSETO	12.000	4.800	SORBI SIMONE. DD 1896 DEL 06/04/2007	5.492	8.237	0	13.729
2.8	1.20840.7.0020	VBC		CONFINDUSTRIA TOSCANA	10.470	4.188	SORBI SIMONE. DD 1896 DEL 06/04/2007	4.184	6.277	0	10.461
		Totale Misura 2.8			23.049.902	9.219.960		9.793.264	14.638.967	0	24.432.231
		Totale Asse Prioritario 2			619.576.095	167.829.241		171.611.551	390.682.589	24.783.192	587.077.333
3.1	2.30100.3.0001	Potenziamento Centrale idro "Ponterotto"		Comune di Licciana Nardi	39.938	3.304	16/12/2003	2.752	5.111		7.864

Allegato 2 – Lista dei progetti finanziati 2000-2006
Docup Toscana Obiettivo 2 2000-2006

Misura	Codice Progetto	Titolo	Progetto coerente	Beneficiario	Progetti approvati per misura			Importi certificati			
					Importo ammissibile approvato (euro)	Contributo FESR previsto (euro)	Approvazione (data) gg/mm/aa	Contributo FESR pagato dal beneficiario finale (euro)	Contributo pubblico nazionale (euro)	Contributo privato ammissibile	Spesa Totale (euro)
3.1	2.30100.3.0002	Estensione rete di teleriscaldamento		Comune di Pomarance	595.421	54.937	16/12/2003	48.204	89.521		137.725
3.1	2.30100.3.0003	Impianto solare e fotovoltaico "Villa Pertusati"		Provincia di Livorno	107.797	10.339	16/12/2003	8.271	15.360		23.631
3.1	2.30100.4.0001	Potenz. Centrale idro "PONTEROTTO"		Comune CAMPIGLIA MARITTIMA	34.820	3.435	29/12/2004	3.435	6.380		9.815
3.1	2.30100.6.0001	Impianto teleriscaldamento Montecastelli		Comune di CASTELNUOVO	2.615.178	274.594	25/09/2006 e 28/08/2008	274.594	509.960		784.553
3.1	2.30100.6.0002	Progetto biomasse scuola media		Comune di CASOLE D'ELSA	187.910	19.731	25/09/2006	16.220	30.123		46.343
3.1	2.30100.6.0003	Ottimizzazione efficienza impianto di teleriscaldamento urbano		Comune di MONTEROTONDO	100.000	10.500	25/09/2006	10.500	19.500		30.000
3.1	2.30100.6.0004	Reti adduzione energia geotermica		Comune di POMARANCE	900.000	94.500	25/09/2006	61.690	114.567		176.257
3.1	2.30100.6.0006	Parco eolico Montecatini		CO.SVLG.	7.668.000	805.140	25/09/2006 e 28/08/2008	805.140	1.495.260		2.300.400
3.1	1.30100.3.0001	Impianto illuminazione fotovoltaico		Comune di Villafranca in Lunigiana	24.012	2.315	16/12/2003	2.267	4.210		6.477
3.1	1.30100.5.0001	Centrale Idro "PRACANDO"		Comune di Villa Basilica	765.000	63.215	28/12/2005	63.215	122.920		186.135
		Totale Misura 3.1			13.038.076	1.342.010		1.296.288	2.412.912	0	3.709.201
3.2	2.30200.3.0002	Ampiamiento centrale idro Torrente Lima		ENERGIA PURA S.a.s- di Gianna Chieti	437.780	36.242	16/12/2003	36.242	67.236		103.477
3.2	2.30200.3.0003	Centrale idro "San Martino"		CARTIERA MAGNANI	268.450	22.224	16/12/2003	20.396	37.839		58.234
3.2	2.30200.3.0004	Impianto idro "Lucchio"		ITALBREVETTI s.r.l.	13.118.770	1.044.293	16/12/2003	1.044.293	1.937.378		2.981.671
3.2	2.30200.3.0005	centrale idro "La Lima"		ANGHIARI s.r.l.	1.090.320	90.262	16/12/2003	90.262	167.455		257.717
3.2	2.30200.3.0006	Centrale idro "Limentra"		S.E.M. s.r.l.	452.619	36.834	16/12/2003	30.454	56.499		86.953
3.2	2.30200.3.0007	Rete teleriscaldamento "S. Fiora"		AMIATA ENERGIA S.p.A.	5.278.129	402.773	16/12/2003	402.773	747.226		1.149.999
3.2	2.30200.3.0008	Impianto idro "Liegora"		TONARELLI S.p.a	669.060	55.388	16/12/2003	54.771	101.611		156.382
3.2	2.30200.3.0009	Impianto solare termico		SANTA LUCIA S.p.A.	44.956	4.398	16/12/2003	4.398	8.159		12.557
3.2	2.30200.3.00010	Stazione servizio Grecciano		E.N.I. S.p.A.	292.204	23.988	16/12/2003	22.396	41.549		63.945
3.2	3.30200.3.00012	Rete riscaldamento		KEDRION S.p.A.	970.000	44.314	16/12/2003	44.314	82.212		126.527
3.2	3.30200.3.00013	Impianto di cogenerazione		PR.ENER.CA. CERESIO Srl	6.254.811	279.827	16/12/2003 e 13/01/2004	278.769	517.174		795.943
3.2	1.30200.3.0001	Centrale a biogas		QUADRIFOGLIO S.p.A.*	2.470.800	179.533	16/12/2003	179.533	333.071		512.604
3.2	2.30200.4.0001	Impianto idro "TORRENTE MEZZEMOLA"		S.F.R. S.r.l.	130.000	11.086	29/12/2004	11.086	20.566		31.652
3.2	2.30200.4.0002	Centrale idro "LE REGINE"		Step S.p.a.	1.981.000	162.125	29/12/2004	161.590	299.783		461.374
3.2	2.30200.4.0003	Centrale idro "LA FRASSA"		Energreen S.r.l.	2.046.680	169.026	29/12/2004	159.226	295.397		454.623
3.2	2.30200.4.0004	Produzione energia elettrica da biogas		Marco Polo Engineering S.p.a.	426.000	30.954	29/05/2006	30.954	57.426		88.380
3.2	2.30200.4.0005	Potenziamento centrale idro "LIEGORA"		Tonarelli S.p.a.	310.000	25.663	29/12/2004	25.246	46.837		72.084
3.2	2.30200.4.0006	Impianto captazione e combustione biogas		Tecnologie ambientali pulite S.r.l.	1.420.000	103.180	29/12/2004	51.590	95.710		147.300
3.2	2.30200.4.0008	Teleriscaldamento Geotermico "BAGNORE"		Amiata Energia S.p.a.	5.545.227	484.451	29/12/2004 e 15/12/2008	484.451	898.756		1.383.207
3.2	2.30200.4.0011	Impianto cogenerazione a gas metano		Georgia Pacific Italia	5.620.000	246.917	29/12/2004 e 28/12/2005	246.917	458.082		704.999
3.2	2.30200.5.0001	Centrale idro "TORRENTE MEZZEMOLA"		S.f.r. S.r.l.	247.000	21.830	28/12/2005	21.830	40.499		62.330
3.2	2.30200.5.002	Centrale Idro "SANTA LUCIA"		S.e.e.a. S.r.l.	346.778	24.988	28/12/2005 e 18/12/2007	24.988	46.358		71.346

Allegato 2 – Lista dei progetti finanziati 2000-2006
Docup Toscana Obiettivo 2 2000-2006

Misura	Codice Progetto	Titolo	Progetto coerente	Beneficiario	Progetti approvati per misura			Importi certificati			
					Importo ammissibile approvato (euro)	Contributo FESR previsto (euro)	Approvazione (data) gg/mm/aa	Contributo FESR pagato dal beneficiario finale (euro)	Contributo pubblico nazionale (euro)	Contributo privato ammissibile	Spesa Totale (euro)
3.2	2.30200.5.0003	Centrale Idro "RAFFAELLO"		Nuova filatura di Cutigliano	578.200	47.866	28/12/2005	47.866	88.802		136.668
3.2	2.30200.5.0004	Centrale Idro "CAMPOLUNGO"		Campolungo Energia S.a.s.	539.773	44.062	28/12/2005 e 18/12/2007	44.062	81.743		125.805
3.2	2.30200.5.0005	Centrale idro "CESERANO"		S.e.t.a. S.r.l.	1.600.530	128.252	28/12/2005	128.252	237.933		366.185
3.2	2.30200.5.0007	Centrale di cogenerazione a gas "KEDRION"		Pantarei S.r.l.	825.375	37.711	28/12/2005	37.711	69.961		107.672
3.2	2.30200.6.0001	Parco Eolico "POGGI ALTI"		Gamesa	23.240.000	198.234	25/09/2006	182.778	339.091		521.869
3.2	2.30200.6.0002	Centrale geotermica "MONTEVERDI 2"		Enel S.p.a.	500.000	52.536	25/09/2006	52.536	97.464		150.000
3.2	2.30200.6.0003	Caldaia biomassa per essiccazione		Est Legno S.r.l.	86.600	9.099	25/09/2006	8.408	15.598		24.005
3.2	2.30200.6.0004	Caldaia biomassa per essiccazione legno		Falegnameria Canata	43.850	4.607	25/09/2006	3.596	6.672		10.268
3.2	2.30200.6.0005	Caldaia biomassa per essiccazione legno		St Scale S.r.l.	525.700	55.236	25/09/2006	44.047	81.716		125.764
3.2	2.30200.6.0006	Caldaia biomassa per essiccazione legno		Fal Art S.n.c.	60.900	6.399	25/09/2006	6.399	11.871		18.270
3.2	2.30200.6.0007	Caldaia biomassa per essiccazione legno		Arredamenti Sansalone	67.000	7.040	25/09/2006	7.040	13.060		20.100
3.2	2.30200.6.0008	Caldaia biomassa per essiccazione legno		F.a.a.g.	58.800	6.178	25/09/2006	6.178	11.462		17.640
3.2	2.30200.6.0009	Caldaia biomassa per essiccazione legno		Special Legno S.r.l.	100.000	10.507	25/09/2006	10.507	19.493		30.000
3.2	2.30200.6.0010	Caldaia biomassa per essiccazione legno		Artigianlegno	90.900	9.551	25/09/2006	6.433	11.935		18.369
3.2	2.30200.6.0011	Caldaia biomassa per essiccazione legno		Pellegrini Lelio	64.000	6.725	25/09/2006	6.725	12.475		19.200
3.2	2.30200.6.0012	Caldaia biomassa per essiccazione legno		Legno Infissi S.n.c.	170.000	17.862	25/09/2006	12.248	22.723		34.971
3.2	2.30200.6.0013	Caldaia biomassa per essiccazione legno		F.A.M.I.	136.200	14.311	25/09/2006	14.311	26.549		40.860
3.2	2.30200.6.0014	Impianto Fotovoltaico "Comune di Calenzano"		Biogenera S.r.l.	115.500	8.090	25/09/2006	8.090	15.010		23.100
3.2	2.30200.6.0015	Impianto Fotovoltaico "Palazzetto La Fogliaia"		Biogenera S.r.l.	165.000	11.558	25/09/2006	11.558	21.442		33.000
3.2	2.30200.6.0016	Cogenerazione e teleriscaldamento Calenzano		Biogenera S.r.l.	5.500.000	259.083	25/09/2006	259.083	480.652		739.735
3.2	2.30200.6.0017	Impianto Fotovoltaico		Seta	264.000	18.493	25/09/2006	18.493	34.307		52.800
3.2	2.30200.6.0018	Impianto di recupero energetico		Solvay Bario e Derivati S.p.a.	391.000	27.399	25/09/2006	19.010	35.268		54.278
3.2	1.30200.3.0002	Potenziamento Centrale idro Ca' del Tasso		ENERGIA 2000 S.r.l.	69.600	4.790	16/12/2003	4.790	9.520		14.310
3.2	1.30200.3.0004	Centrale idro "Giona Alto Corsalone"		ALI' di Bogliari Domenico	1.090.084	81.624	16/12/2003	81.624	162.225		243.849
3.2	1.30200.3.0005	Centrale idro "Valbura"		S.E.R. S.r.l.	489.405	38.722	16/12/2003	38.722	76.958		115.680
3.2	1.30200.3.0007	Centrale idro "Bilancino"		PUBLICACQUA S.p.A.	3.650.000	260.971	16/12/2003	260.971	518.669		779.640
3.2	1.30200.3.0009	Impianto idro "Isola"		ITALBREVETTI S.r.l.	4.389.883	308.879	16/12/2003	308.879	613.886		922.765
3.2	1.30200.3.00011	Centrale idro "Mulin di Bucchio"		FINPOL S.r.l.	826.000	65.353	16/12/2003	65.353	129.887		195.240
3.2	1.30200.4.0001	Impianto cogenerazione a gas metano		Volpi Concerie S.r.l.	638.000	35.918	29/12/2004	35.918	71.386		107.304
3.2	1.30200.4.0003	Impianto cogenerazione a gas metano		Conceria Settebello S.p.a.	520.000	23.325	29/12/2004	23.325	46.359		69.684
3.2	1.30200.4.0004	Impianti integrati solare -cogen.- recupero		Happy Land S.r.l.	723.000	50.712	29/12/2004	42.316	84.102		126.419
3.2	1.30200.4.0005	Impianto cogenerazione a gas metano		Dallas FG 92 S.p.a.	993.000	57.492	29/12/2004	57.492	114.264		171.756
3.2	1.30200.4.0006	Impianto cogenerazione a gas metano		Conceria Virginia S.p.a.	423.000	28.403	29/12/2004	28.403	56.449		84.852
3.2	1.30200.4.0008	Impianto eolico "MONTE VITALBA"		Parco Eolico Montevitalba srl	6.707.835	371.510	29/12/2004 e 25/09/2006 e 15/12/2008	371.510	738.363		1.109.873
3.2	1.30200.5.0001	Centrale idro "TURRITE"		M.p.s. S.r.l.	673.190	53.263	28/12/2005	53.263	105.858		159.121
3.2	1.30200.5.0002	Centrale idro "FABBRICHE DI VALLICO II"		Energia e Territorio S.r.l.	1.806.875	142.960	28/12/2005	142.960	284.127		427.087
3.2	1.30200.5.0003	Centrale idro "FABBRICHE DI VALLICO I"		Energia e Territorio S.r.l.	1.806.875	142.960	28/12/2005 e 25/09/2006	142.960	284.127		427.087
3.2	1.30200.6.0002	Centrale idro "GIUNCUGNANO"		S.e.t.a. S.r.l.	755.790	59.798	25/09/2006	59.798	118.846		178.645
3.2	1.30200.6.0004	Cogenerazione "CONCERIA BRISTOL"		Nuove Iniziative Industriali S.r.l.	744.000	32.488	25/09/2006	31.959	63.517		95.476
3.2	1.30200.6.0005	Impianto eolico "GELLO"		Pontedera Eolica srl	10.690.400	493.638	25/09/2006 e 31/10/2006	476.921	947.864		1.424.785
		Totale Misura 3.2			121.540.849	6.733.901		6.588.975	12.518.458	0	19.107.433
3.3	2.30300.3.0001	Acquedotto Industriale PIP Campo alla Croce		Comune di Campiglia Marittima	600.612	190.394	20/11/2007	190.554	410.059		600.612

Allegato 2 – Lista dei progetti finanziati 2000-2006
Docup Toscana Obiettivo 2 2000-2006

Misura	Codice Progetto	Titolo	Progetto coerente	Beneficiario	Progetti approvati per misura			Importi certificati			
					Importo ammissibile approvato (euro)	Contributo FESR previsto (euro)	Approvazione (data) gg/mm/aa	Contributo FESR pagato dal beneficiario finale (euro)	Contributo pubblico nazionale (euro)	Contributo privato ammissibile	Spesa Totale (euro)
3.3	2.30300.3.0002	Completamento depuratore Paduletta		AAMPS	80.825	25.622	20/11/2007	25.643	55.182		80.825
3.3	2.30300.3.0003	Costruzione nuovo depuratore ex Cersam		Comune di Massa	4.109.055	1.302.570	20/11/2007	1.303.663	2.805.393		4.109.056
3.3	2.30300.3.0004	Realizzazione invaso per approvvigionamento idrico		Acquedotto del Fiora	2.925.024	927.233	20/11/2007	764.562	1.645.286		2.409.848
3.3	2.30300.3.0005	Impianto post-trattamento per la Solvay		Consorzio Aretusa	9.400.000	2.979.800	20/11/2007	2.851.131	6.135.437		8.986.567
3.3	2.30300.3.0006	Impianto di sollevamento Zona industriale S. Mauro - San Colombano		Publiacqua	290.910	92.218	20/11/2007	92.296	198.614		290.910
3.3	2.30300.5.0007	Realizzazione nuovo attraversamento dell'acquedotto industriale ea Livorno sullo Scolmatore dell'Arno a valle della confluenza del Fosso Tora in Loc. Biscottino nel comune di Collesalveti		ASA S.p.A.	929.622	294.690	20/11/2007	295.128	635.095		930.223
3.3	2.30300.5.0008	Realizzazione del sistema terziario e distribuzione delle acque disponibili presso il depuratore di Follonica con collegamento del Puntone di Scarlino		Acquedotto del Fiora	7.567.000	2.398.739	20/11/2007	2.457.114	5.287.540		7.744.654
3.3	2.30300.5.0009	Progetto Cornia		ASA S.p.A.	4.453.218	1.411.670	20/11/2007	1.424.113	3.064.592		4.488.705
3.3	2.30300.6.0010	Ristrutturazione stazione di spinta in località Muccaia		Acquedotto del Fiora	877.977	278.319	20/11/2007	141.126	303.694		444.820
3.3	2.30300.6.0011	Progetto Cornia - 2° lotto		ASA S.p.A.	2.255.192	714.850	20/11/2007	716.676	1.542.238		2.258.914
3.3	1.30300.3.0012	Realizzazione di depuratore loc. Il Fabbro		CONSIAG	1.830.000	379.547	15/04/2005	427.524	1.401.634		1.829.158
3.3	1.30300.3.0013	Razionalizzazione impianto consortile - Ossidazione		Consorzio Cuoio-Depur S.p.a.	2.162.855	448.583	15/04/2005	505.518	1.657.337		2.162.855
3.3	1.30300.3.0014	Razionalizzazione impianto depurazione - II e III Lotto - Completamento		Consorzio Conciatori di Fucecchio	6.197.483	1.285.377	15/04/2005	1.695.867	5.559.885		7.255.752
3.3	1.30300.3.0015	Razionalizzazione Impianto depurazione - Opere Accessorie		Consorzio Cuoio-Depur S.p.a.	2.152.738	446.484	15/04/2005	587.526	1.926.199		2.513.725
3.3	1.30300.3.0016	Ultimazione impianto biologico di depurazione		Consorzio Depuratore Santa Croce sull'Arno	3.151.351	653.600	15/04/2005	852.164	2.793.813		3.645.978
		Totale Misura 3.3			48.983.862	13.829.696		14.330.604	35.421.998	0	49.752.602
3.4	2.30400.2.0001	Realizzazione isole ecologiche con contenitori a scomparsa per la raccolta RSU e differenziati		Comune di Campo Nell'Elba	517.192	114.796	22/10/2003	114.796	402.396	0	517.192
3.4	2.30400.2.0002	Impianto di selezione e compostaggio		Sienambiente s.p.a.	11.557.820	2.565.372	29/12/2009	2.565.372	8.992.448	0	11.557.820
3.4	2.30400.2.0003	Realizzazione stazione ecologica Calenzano		Quadrifoglio s.p.a.	283.737	62.978	18/11/2005	62.978	220.759	0	283.737
3.4	2.30400.2.0004	Realizzazione isole ecologiche per raccolta differenziata		Asiu s.p.a.	553.196	122.787	09/06/2009	122.787	430.409	0	553.196
3.4	2.30400.2.0005	Realizzazione impianto di cogenerazione per produzione energia elettrica		Rea s.p.a.	1.229.167	272.826	01/08/2002	272.826	956.342	0	1.229.167
3.4	2.30400.2.0006	Impianto di selezione Case Passerini 3ª linea CDR		Quadrifoglio s.p.a.	2.098.474	465.777	01/08/2002	465.777	1.632.697	0	2.098.474
3.4	2.30400.2.0007	Completamento impianto preselezionatore RSU Loc. Picchianti		A.A.M.P.S. s.p.a.	671.207	148.981	01/08/2002	148.981	522.226	0	671.207
3.4	2.30400.3.0001	Realizzazione impianto per il trattamento ed il recupero di beni durevoli		Tred Livorno s.p.a.	2.739.933	608.155	17/11/2006	608.155	2.131.778	0	2.739.933
3.4	2.30400.3.0002	Realizzazione di impianto di produzione combustibile derivato da rifiuti		Tap s.r.l.	3.243.333	719.890	17/09/2003	719.890	2.523.443	0	3.243.333
3.4	2.30400.3.0003	Realizzazione di struttura polivalente per il riutilizzo e riuso beni usati		Mani Tese onlus	1.561.931	346.686	29/12/2009	346.686	1.215.245	0	1.561.931
3.4	2.30400.3.0004	Esecuzione interventi su due linee impianto termovalorizzazione		A.A.M.P.S. s.p.a.	11.713.504	2.847.159	29/12/2009	2.847.159	9.980.201	0	12.827.360
3.4	2.30400.4.0001	Realizzazione piattaforma per il trattamento rifiuti industriali del ciclo siderurgico e inerti da costruzione e demolizione		Tap s.r.l.	8.667.233	1.923.778	12/08/2009	1.923.778	6.743.455	0	8.667.233
3.4	2.30400.4.0002	Acquisto e posizionamento di sette isole ecologiche a scomparsa		Comune di Campo Nell'Elba	247.742	54.989	04/10/2006	54.989	192.753	0	247.742

Allegato 2 – Lista dei progetti finanziati 2000-2006

Docup Toscana Obiettivo 2 2000-2006

Misura	Codice Progetto	Titolo	Progetto coerente	Beneficiario	Progetti approvati per misura			Importi certificati			
					Importo ammissibile approvato (euro)	Contributo FESR previsto (euro)	Approvazione (data) gg/mm/aa	Contributo FESR pagato dal beneficiario finale (euro)	Contributo pubblico nazionale (euro)	Contributo privato ammissibile	Spesa Totale (euro)
3.4	2.30400.4.0003	Realizzazione nuovo impianto di compostaggio a biocelle di Case Passerini		Quadrifoglio s.p.a.	11.724.438	2.602.355	29/12/2009	2.602.355	9.122.083	0	11.724.438
3.4	2.30400.4.0005	Realizzazione impianto di compostaggio in loc. Poggio alla Billa		Senambiente s.p.a.	1.688.269	374.728	09/06/2009	374.728	1.313.541	0	1.688.269
3.4	2.30400.5.0001	Realizzazione di impianto per la valorizzazione e il recupero delle frazioni provenienti dalla lavorazione meccanica dei rifiuti		Erre Erre s.p.a.	7.637.961	1.695.321	02/10/2009	1.695.321	5.942.640	0	7.637.961
3.4	2.30400.6.0002	Realizzazione ecocentro quale piattaforma per la raccolta, accorpamento e invio ai centri di recupero della RD dei Comuni della Garfagnana		Severa s.p.a.	3.051.000	677.199	24/03/2009	677.199	2.373.800	0	3.051.000
3.4	2.30400.7.0001	Realizzazione stazione ecologica San Donnino		Quadrifoglio s.p.a.	447.217	99.264	19/06/2009	99.264	347.953	0	447.217
3.4	2.30400.7.0002	Realizzazione stazione ecologica		A.A.M.P.S. s.p.a.	323.730	71.855	29/12/2009	71.855	251.875	0	323.730
3.4	2.30400.7.0003	Potenziamento e adeguamento stazione ecologica a Follonica		Coseca s.p.a.	121.860	27.048	29/12/2009	27.048	94.812	0	121.860
3.4	2.30400.7.0004	Potenziamento e adeguamento stazione ecologica La Zancona		Coseca s.p.a.	123.689	22.245	27/04/2007	22.245	77.976	0	100.221
3.4	2.30400.7.0005	Adeguamento e ampliamento dell'impianto di captazione biogas a Scapigliato		Comune di Rosignano Marittimo	933.961	201.777	27/04/2007	201.777	707.294	0	909.072
3.4	2.30400.8.0001	Sistema integrativo di pressatura da installare presso la piattaforma esistente di valorizzazione carta, cartone e multimateriale		Senambiente s.p.a.	453.622	100.686	29/12/2009	100.686	352.936	0	453.622
3.4	1.30400.2.0001	Ripristino capacità trattamento RSU impianto termoutilizzazione con produzione energia elettrica		Cis s.p.a.	1.564.916	283.843	01/08/2002	283.843	1.281.073		1.564.916
3.4	1.30400.2.0002	Riorganizzazione e potenziamento della RD		Comune di Caprese Michelangelo	178.416	32.361	22/10/2003	32.361	146.055		178.416
3.4	1.30400.2.0003	Rifacimento completo forni dei sistemi di alimentazione controllo e gestione termovalorizzazione Ospedaletto		Geofor s.p.a.	4.690.380	850.735	01/08/2002	850.735	3.839.645		4.690.380
3.4	1.30400.4.0001	Progetto di incentivazione del compostaggio domestico		Safi s.p.a.	116.200	21.076	04/10/2004	21.076	95.124		116.200
3.4	1.30400.4.0002	Implementazione dell'impianto di selezione e valorizzazione dei rifiuti realizzato in via paronese		ASM s.p.a.	7.304.706	1.324.919	19/07/2007	1.324.919	5.979.787		7.304.706
3.4	1.30400.4.0003	Realizzazione di impianto per la selezione e valorizzazione delle frazioni di imballaggi post consumo provenienti da RD		Revet s.p.a.	8.815.382	1.598.923	14/12/2005	1.598.923	7.216.459		8.815.382
3.4	1.30400.4.0004	Interventi di valorizzazione della RD		Comune di Seravezza	118.278	21.453	09/10/2006	21.453	96.825		118.278
3.4	1.30400.4.0005	Realizzazione impianto di recupero rifiuti da spazzamento e inerti		Comunità Montana del Casentino	449.015	78.836	11/11/2004	78.836	355.815		434.651
3.4	1.30400.4.0006	Realizzazione piattaforma ecologica comune di Poppi		Comunità Montana del Casentino	223.285	37.849	11/11/2004	37.849	170.826		208.675
3.4	1.30400.4.0007	Realizzazione stazione ecologica Comune di Pratovecchio		Comunità Montana del Casentino	23.053	4.180	11/11/2004	4.180	18.865		23.045
3.4	1.30400.4.0008	Realizzazione stazione ecologica Comune di Chitignano		Comunità Montana del Casentino	16.841	3.029	11/11/2004	3.029	13.672		16.701
3.4	1.30400.6.0001	Lavori di realizzazione di un centro per il trasferimento dei rifiuti urbani, stazione ecologica e servizi connessi		Comune di Sansepolcro	1.216.370	220.624	29/12/2006	220.624	995.747		1.216.370
3.4	1.30400.6.0002	Costruzione di un impianto per il trattamento della frazione organica dei rifiuti		Acom s.r.l.	5.280.698	957.807	13/05/2009	957.807	4.322.892		5.280.698
		Totale Misura 3.4			101.587.757	21.562.289		21.562.289	81.061.847	0	102.624.135
3.6	2.30600.4.0001	Bonifica e sistemazione ambientale ex cantiere di carico della pirite a Scarlino scalo		Comune di Scarlino	2.743.238	683.714	04/10/2004	683.714	2.051.142	0	2.734.856
3.6	2.30600.4.0002	Intervento di bonifica di una porzione di area della ex discarica delle Strillaie nel Comune di Grosseto		Comune di Grosseto	1.350.000	330.768	11/11/2004	330.768	992.305	0	1.323.074

Allegato 2 – Lista dei progetti finanziati 2000-2006
Docup Toscana Obiettivo 2 2000-2006

Misura	Codice Progetto	Titolo	Progetto coerente	Beneficiario	Progetti approvati per misura			Importi certificati			
					Importo ammissibile approvato (euro)	Contributo FESR previsto (euro)	Approvazione (data) gg/mm/aa	Contributo FESR pagato dal beneficiario finale (euro)	Contributo pubblico nazionale (euro)	Contributo privato ammissibile	Spesa Totale (euro)
3.6	2.30600.5.0001	Bonifica porzione terreni adiacenti alla ex miniera di cinabro attualmente adibiti a zona artigianale e di servizi		Comune di Abbadia San Salvatore	2.485.451	562.922	05/12/2005	562.922	1.688.767	0	2.251.689
3.6	2.30600.6.0001	Recupero e risanamento ex discarica ceneri Enel in loc. Pagliadiccio		Comune di Podenzana	585.665	143.068	29/12/2006	143.068	429.204	0	572.272
3.6	2.30600.6.0002	Messa in sicurezza dell'area ex discarica RSU in loc. Monte Mario di Cinigiano		Comune di Cinigiano	982.179	245.545	02/12/2009	245.545	736.634	0	982.179
3.6	1.30600.2.0001	Bonifica area inquinata adiacente ex impianto di incenerimento loc. le sibille		Safi s.p.a.	1.385.000	261.941	01/08/2002	261.941	1.123.059	0	1.385.000
3.6	1.30600.3.0001	Eliminazione maleodoranze metodo smell well ex discarica di Santa Fiora		Comunità Montana Val Tiberina	394.982	74.702	31/07/2003	74.702	320.280	0	394.982
3.6	1.30600.4.0001	Messa in sicurezza e ripristino ambientale della discarica delle ceneri in loc. Le Pescine		Comunità Montana del Casentino	138.362	25.745	04/10/2004	25.745	110.381	0	136.126
3.6	1.30600.4.0002	Completamento indagini chimiche e geognostiche ex discarica del Coderino		Comune di Prato	70.000	13.064	11/11/2004	13.064	56.013	0	69.078
3.6	1.30600.5.0001	Bonifica area ex macelli		Comune di Quarrata	165.269	31.257	07/11/2008	31.257	134.012	0	165.269
3.6	1.30600.5.0002	Messa in sicurezza ex discarica Fosso Gozzo Tondo		Comune di Terricciola	990.318	187.182	05/12/2005	187.182	802.534	0	989.716
3.6	1.30600.5.0003	Realizzazione sistema raccolta e smaltimento del percolato della ex discarica del Coderino		Comune di Prato	822.948	155.926	05/12/2005	155.926	668.523	0	824.448
		Totale Misura 3.6			12.113.412	2.715.834		2.715.834	9.112.854	0	11.828.689
3.7	2.30700.3.0001	Bonifica area GR 72		Nuova Solmine s.r.l.	5.417.459	425.613	24/12/2008	425.613	1.199.625		1.625.238
3.7	2.30700.4.0002	Bonifica e recupero ambientale dell'area mineraria di cerreto piano		Le Fonti D'Argento	485.570	37.875	04/10/2004	37.875	107.796		145.671
3.7	2.30700.5.0002	Bonifica area ex Pasquali macchine agricole		Cooperativa Edificatrice Fibbiana	67.881	5.295	12/06/2009	5.295	15.070		20.364
3.7	1.30700.4.0001	Recupero di area industriale dismessa Putignano (PI)		Prima s.r.l.	281.716	18.144	30/03/2006	18.144	54.431		72.574
		Totale Misura 3.7			6.252.625	486.926		486.926	1.376.921	0	1.863.847
3.8	2.30800.2.0001	Riqualificazione naturalistica dell' Area Umida di Mola (Capoliveri)		Ente Parco Arcipelago Toscano	226.692	46.835	09/09/2002	46.834	179.858		226.692
3.8	2.30800.2.0002	Restauro della Fortezza di Montalfonso		Ente Parco Alpi Apuane	79.001	16.322	09/09/2002	16.321	62.680		79.001
3.8	2.30800.2.0003	Completamento della area di sosta di S. Antonio a Molazzana		Ente Parco Alpi Apuane	22.705	4.691	09/09/2002	4.691	18.014		22.705
3.8	2.30800.2.0004	Recupero ambientale del Pasquillo di Montignoso		Ente Parco Alpi Apuane	287.572	59.412	09/09/2002	58.279	223.811		282.090
3.8	2.30800.2.0005	Recupero ambientale di una cava e ristrutturazione del rifugio al Passo del Vestito		Ente Parco Alpi Apuane	301.469	62.284	09/09/2002	62.282	239.187		301.469
3.8	2.30800.2.0006	Recupero sentieristica e segnalazioni e completamento di manufatti		Ente Parco Alpi Apuane	261.613	54.049	09/09/2002	53.349	204.880		258.228
3.8	2.30800.2.0007	Valorizzazione dell' Orto Botanico di Pian della Fioba		Ente Parco Alpi Apuane	308.307	63.696	09/09/2002	63.695	244.612		308.307
3.8	2.30800.2.0008	Recupero di edifici e miglioramento ambientale aree Gabellaccia e Maesta'		Ente Parco Alpi Apuane	242.228	50.044	09/09/2002	50.043	192.185		242.228
3.8	2.30800.2.0009	Realizzazione percorsi escursionistici e restauro di edifici		Ente Parco Alpi Apuane	103.286	21.339	09/09/2002	21.338	81.947		103.286
3.8	2.30800.2.0010	Tutela e valorizzazione delle zone umide del Parco della Maremma		Ente Parco Maremma	700.000	105.000	09/09/2002	144.617	555.383		700.000
3.8	2.30800.2.0011	Potenziamento e completamento del Centro direzionale e del Centro Visite del Parco della Maremma		Ente Parco Maremma	145.000	21.750	09/09/2002	29.932	114.948		144.880
3.8	2.30800.2.0012	Ampliamento e miglioramento ambientale della Anpil "Podere La Querciola"		Provincia di Firenze	516.157	106.638	09/09/2002	106.546	409.174		515.720
3.8	2.30800.2.0013	Interventi complessi destinati alla migliore fruizione delle Riserve Naturali della provincia di Grosseto		Provincia di Grosseto	4.053.563	885.249	09/09/2002	837.449	3.216.114		4.053.563

Allegato 2 – Lista dei progetti finanziati 2000-2006
Docup Toscana Obiettivo 2 2000-2006

Misura	Codice Progetto	Titolo	Progetto coerente	Beneficiario	Progetti approvati per misura			Importi certificati			
					Importo ammissibile approvato (euro)	Contributo FESR previsto (euro)	Approvazione (data) gg/mm/aa	Contributo FESR pagato dal beneficiario finale (euro)	Contributo pubblico nazionale (euro)	Contributo privato ammissibile	Spesa Totale (euro)
3.8	2.30800.2.0016	Valorizzazione del Parco dei Monti Livornesi con la ristrutturazione del complesso di Villa Pertusati		Provincia di Livorno	1.362.029	281.395	09/09/2002	281.390	1.080.640		1.362.029
3.8	2.30800.2.0018	Interventi di riqualificazione per una migliore fruizione del sistema delle riserve naturali della Alta val di Cecina		Provincia di Pisa	473.166	97.756	09/09/2002	97.754	375.412		473.166
3.8	2.30800.2.0019	Interventi diretti al miglioramento della fruizione e della conoscenza del sistema di riserve naturali della provincia di Siena		Provincia Siena	1.651.016	341.100	09/09/2002	339.534	1.303.937		1.643.472
3.8	1.30800.2.0002	Acquisto area Romiti-Briganzone		Parco Naz. Foreste Casentinesi	196.254	30.027	09/09/2002	30.027	166.227		196.254
3.8	1.30800.2.0003	Acquisto area Corezzo		Parco Naz. Foreste Casentinesi	113.621	17.384	09/09/2002	17.384	96.237		113.621
3.8	1.30800.2.0004	Completamento Centro Visite a Stia		Parco Naz. Foreste Casentinesi	105.152	16.088	09/09/2002	16.088	89.064		105.152
3.8	1.30800.2.0005	Completamento area verde centro visita di Chiusi della Verna		Parco Naz. Foreste Casentinesi	81.646	12.492	09/09/2002	12.492	69.154		81.645
3.8	1.30800.2.0006	Ristrutturazione Sede Ente-Parco a Pratovecchio		Parco Naz. Foreste Casentinesi	121.215	18.380	09/09/2002	18.546	102.669		121.215
3.8	1.30800.2.0007	Completamento centro visita a Castagno d'Andrea		Parco Naz. Foreste Casentinesi	91.646	14.022	09/09/2002	14.022	77.624		91.646
3.8	1.30800.2.0008	Completamento allestimenti Centri Visita		Parco Naz. Foreste Casentinesi	119.545	18.290	09/09/2002	18.168	100.576		118.743
3.8	1.30800.2.0009	Lavori di adeguamento del museo della fauna a Badia Prataglia e del museo ornitologico di Camaldoli		Parco Naz. Foreste Casentinesi	129.769	19.855	09/09/2002	19.855	109.914		129.769
3.8	1.30800.2.0011	Realizzazione palestra di roccia a Orto di Donna		Parco R. Alpi Apuane	67.583	10.739	09/09/2002	10.340	57.243		67.583
3.8	1.30800.2.0012	Recupero ambientale alla Cappella di Serravezza		Parco R. Alpi Apuane	124.731	19.084	09/09/2002	19.084	105.647		124.731
3.8	1.30800.2.0014	Completamento ristrutturazione Centro Visite Gualanciole		Provincia di Arezzo	232.406	35.558	09/09/2002	35.558	196.848		232.405
3.8	1.30800.2.0016	Itinerari naturalistici e sentieri		Provincia di Arezzo	77.468	11.853	09/09/2002	11.852	65.613		77.466
3.8	1.30800.2.0018	Completamento del progetto già avviato con fondi 2081 ob.2 mis. 6.3 per la realizzazione ed allestimento struttura didattica		Corpo Forestale dello Stato	403.558	61.579	09/09/2002	61.744	341.814		403.558
3.8	1.30800.2.0019	Valorizzazione Anpil Monte Castellare e Valle delle Fonti		Provincia di Pisa	97.094	14.564	09/09/2002	14.855	82.239		97.094
3.8	1.30800.2.0020	Lotto 1: Manutenzione rete percorsi		Provincia di Prato	50.601	7.742	09/09/2002	7.742	42.859		50.601
3.8	1.30800.2.0021	Lotto 2: Attivazione centri visita		Provincia di Prato	74.307	11.301	09/09/2002	11.369	62.938		74.307
3.8	1.30800.2.0022	Lotto 3: Tabellazione		Provincia di Prato	25.823	3.950	09/09/2002	3.951	21.872		25.823
3.8	1.30800.2.0023	Lotto 4: Attività divulgativa e promozionale		Provincia di Prato	26.867	5.068	09/09/2002	3.892	21.544		25.436
3.8	1.30800.2.0024	Progetto integrato di sviluppo e valorizzazione del sistema paesistico dell'Anpil - tabellazione e rete informativa		Provincia di Prato	105.357	15.804	09/09/2002	16.120	89.238		105.357
		Totale Misura 3.8			12.978.446	2.561.339		2.557.141	10.402.102	0	12.959.243
3.9	2.30900.3.0001	Riduzione erosione costiera (I e XI lotto)		Comune di Massa	1.295.439	323.860	Maria Sargentini, decreti n. 602 del 05/02/2003 n. 6319 del 28/10/2003	160.135	445.794		605.929

Allegato 2 – Lista dei progetti finanziati 2000-2006
Docup Toscana Obiettivo 2 2000-2006

Misura	Codice Progetto	Titolo	Progetto coerente	Beneficiario	Progetti approvati per misura			Importi certificati			
					Importo ammissibile approvato (euro)	Contributo FESR previsto (euro)	Approvazione (data) gg/mm/aa	Contributo FESR pagato dal beneficiario finale (euro)	Contributo pubblico nazionale (euro)	Contributo privato ammissibile	Spesa Totale (euro)
3.9	2.30900.3.0002	Sistemazione Fosso Stagno Comune Lastra a Signa		Provincia di Firenze	453.966	113.491	Maria Sargentini, decreti n. 602 del 05/02/2003 n. 6319 del 28/10/2003	81.937	228.103		310.040
3.9	2.30900.3.0003	sistemazione movimento franoso in località Noceto		Comune Castel del Piano	38.938	9.734	Maria Sargentini, decreti n. 602 del 05/02/2003 n. 6319 del 28/10/2003	10.291	28.647		38.938
3.9	2.30900.3.0004	Recupero idraulico e ambientale lungo la sponda destra dell'Arno loc. la Viaccia		Provincia di Firenze	206.583	51.646	Maria Sargentini, decreti n. 602 del 05/02/2003 n. 6319 del 28/10/2003	46.545	129.574		176.119
3.9	2.30900.3.0005	Consolidamento statico paramento a mare Antignano		Comune Livorno	387.343	96.836	Maria Sargentini, decreti n. 602 del 05/02/2003 n. 6319 del 28/10/2003	85.034	236.724		321.759
3.9	2.30900.3.0006	Messa in sicurezza e sistemazione delle aree in falesia in erosione. Interventi di messa in sicurezza idraulica		Comune Livorno	247.383	61.846	Maria Sargentini, decreti n. 602 del 05/02/2003 n. 6319 del 28/10/2003	62.121	172.936		235.056
3.9	2.30900.3.0007	Prevenzione e recupero zona in dissesto idrogeologico del torrente Ribussolaio		Provincia Siena	118.785	29.696	Maria Sargentini, decreti n. 602 del 05/02/2003 n. 6319 del 28/10/2003	25.380	70.655		96.036
3.9	2.30900.3.0008	Regimazione acque territorio urbano Castelnuovo Val di Cecina		Comune Castelnuovo Val di Cecina	193.671	48.418	Maria Sargentini, decreti n. 602 del 05/02/2003 n. 6319 del 28/10/2003	50.291	140.002		190.293
3.9	2.30900.3.0009	Consolidamento frana loc. Casette (I- II- III- lotto)		Comune di Massa	2.761.282	690.321	Maria Sargentini, decreti n. 602 del 05/02/2003 n. 6319 del 28/10/2003	698.957	1.945.802		2.644.759
3.9	2.30900.3.0010	Sistemazioni versanti montani DX e SN Frigido (I- II- III - IV- V lotto)		Comune di Massa	1.881.301	470.325	Maria Sargentini, decreti n. 602 del 05/02/2003 n. 6319 del 28/10/2003 n. 2455 del 09/03/2005	509.322	1.417.885		1.927.208

Allegato 2 – Lista dei progetti finanziati 2000-2006
Docup Toscana Obiettivo 2 2000-2006

Misura	Codice Progetto	Titolo	Progetto coerente	Beneficiario	Progetti approvati per misura			Importi certificati			
					Importo ammissibile approvato (euro)	Contributo FESR previsto (euro)	Approvazione (data) gg/mm/aa	Contributo FESR pagato dal beneficiario finale (euro)	Contributo pubblico nazionale (euro)	Contributo privato ammissibile	Spesa Totale (euro)
3.9	2.30900.3.0011	Sistemazione idraulica area pianura - Fosso Bozzone e Fosso Calatelle		Comune di Massa	1.420.256	355.064	Maria Sargentini, decreti n. 602 del 05/02/2003 n. 6319 del 28/10/2003	324.813	904.237		1.229.050
3.9	2.30900.3.0012	Impianto cabine elettriche idrovora Magliano		Comune di Massa	98.127	24.532	Maria Sargentini, decreti n. 602 del 05/02/2003 n. 6319 del 28/10/2003	25.589	71.236		96.825
3.9	2.30900.5.0033	XII lotto lavori urgenti per l'utilizzo sulla costa dei materiali da alveo Vara tratto compreso tra la foce del fosso Ricortola e la colonia Ugo Pisa.		Comune di Massa	619.748	154.937	Maria Sargentini decreto 2455 del 09/03/2005	162.104	451.276		613.381
3.9	2.30900.5.0034	Cassa di espansione C2 sul torrente Chiosina - Garille		Comune di Calenzano	581.307	145.327	Maria Sargentini decreto 2455 del 09/03/2005	179.399	499.424		678.823
3.9	2.30900.5.0036	Recupero idraulico e ambientale lungo la sponda destra dell'Arno loc. La Viaccia (Signa) 2° lotto		Provincia di Firenze	206.583	51.646	Maria Sargentini decreto 2382 del 30/05/2008	49.972	139.116		189.088
3.9	2.30900.5.0037	Messa in sicurezza versante antistante il municipio e per il conseguente adeguamento a parco pubblico.		Comune di Seggiano	61.975	15.494	Maria Sargentini decreto 2382 del 30/05/2008	15.969	44.455		60.424
3.9	2.30900.5.0038	Prevenzione e recupero zona in dissesto idrogeologico del torrente Ribussolaio 2°lotto		Provincia di Siena	187.251	46.813	Maria Sargentini decreto 2382 del 30/05/2008	42.826	119.222		162.048
3.9	2.30900.5.0039	Messa in sicurezza idraulica fiume Versilia-demolizione e ricostruzione ponte di Viale Gramsci		Comune di Montignoso	1.360.506	340.126	Maria Sargentini decreto 2382 del 30/05/2008	277.407	772.263		1.049.670
3.9	2.30900.5.0040	Completamento della messa in sicurezza del fiume Versilia da V.le IV novembre a Via Cateratte		Comune di Montignoso	720.722	180.180	Maria Sargentini decreto 2382 del 30/05/2008	170.349	474.230		644.579
3.9	2.30900.5.0041	Ristrutturazione canale irriguo ed opere di presa		Comune di Galliciano	553.125	138.281	Maria Sargentini decreto 2382 del 30/05/2008	146.155	406.875		553.029
3.9	2.30900.5.0042	Recupero località Castello di siti dissestati da punto di vista idrogeologico		Comune di Pietrasanta	733.369	183.342	Maria Sargentini decreto 2382 del 30/05/2008	185.684	516.919		702.603
3.9	2.30900.5.0046	Progetto messa in sicurezza del fosso Cateratto in zona a rischio idraulico -protezione spondale		Consorzio di Bonifica "Ufficio dei Fiumi e Fossi"	275.000	68.750	Maria Sargentini decreto 2455 del 09/03/2005	70.488	196.229		266.717
3.9	2.30900.5.0047	Lavori di straordinaria manutenzione dei corsi d'acqua classificati in 3 categoria idr. Denominati fiume Fine, torrente Savalano, botro della Sanguigna e Riardo.		Consorzio di Bonifica Colline Livornesi	934.400	233.600	Maria Sargentini decreto 2455 del 09/03/2005	218.179	607.381		825.561
3.9	2.30900.5.0048	Adeguamento attraversamento torrente Carrione in località Stabbio		Comune di Carrara	2.038.000	509.500	Maria Sargentini decreto 2455 del 09/03/2005	522.663	1.455.023		1.977.686
3.9	2.30900.5.0049	Adeguamento attraversamento torrente Carrione in via Brigate Partigiane		Comune di Carrara	1.293.142	323.311	Maria Sargentini decreto 614 del 16/02/2010	341.752	951.391		1.293.142
3.9	2.30900.5.0050	Adeguamento attraversamento torrente Carrione in via Piave		Comune di Carrara	1.646.288	408.809	Maria Sargentini decreto 614 del 16/02/2010	435.081	1.211.207		1.646.288

Allegato 2 – Lista dei progetti finanziati 2000-2006
Docup Toscana Obiettivo 2 2000-2006

Misura	Codice Progetto	Titolo	Progetto coerente	Beneficiario	Progetti approvati per misura			Importi certificati			
					Importo ammissibile approvato (euro)	Contributo FESR previsto (euro)	Approvazione (data) gg/mm/aa	Contributo FESR pagato dal beneficiario finale (euro)	Contributo pubblico nazionale (euro)	Contributo privato ammissibile	Spesa Totale (euro)
3.9	2.30900.5.0051	Completamento degli interventi di sistemazione idraulico-forestale dei bacini montani del Comune di Montignoso.		Comune di Montignoso	500.000	125.000	Maria Sargentini decreto 2455 del 09/03/2005	132.017	367.518		499.535
3.9	2.30900.5.0052	Messa in sicurezza di siti a rischio idrogeologico		Comunità Montana Amiata Val D'Orcia	487.573	121.893	Maria Sargentini decreto 2455 del 09/03/2005	138.614	385.882		524.496
3.9	2.30900.8.0078	Regimazione acque bianche e nere - opere di regimazione delle acque meteoriche e riequilibrio delle aree a sud della ferrovia		Comune di Cecina	774.686	193.672	Maria Sargentini decreto 3397 del 24/07/2008	191.884	534.179		726.063
3.9	2.30900.8.0079	Messa in sicurezza movimento franoso - rifacimento muro a retta parcheggio in via Campolmi e messa in sicurezza della zona		Comune di Manciano	78.000	19.500	Maria Sargentini decreto 3397 del 24/07/2008	20.108	55.979		76.088
3.9	2.30900.8.0080	Sistemazione idrogeologica fra Cerreto Piazza e Bacino del Corsanico		Comune di Montignoso	798.936	199.734	Maria Sargentini decreto 3962 del 02/09/2008 4815 del	209.014	581.866		790.879
3.9	2.30900.8.0081	Intervento di salvaguardia della spiaggia dall'erosione marina		Comune di Massa	150.000	37.500	Maria Sargentini decreto 3962 del	38.825	108.084		146.909
3.9	2.30900.8.0083	Consolidamento versante in frana in loc. Canevara		Comune di Massa	320.203	80.051	Maria Sargentini decreto 3962 del	90.014	250.588		340.603
3.9	2.30900.8.0084	Regimazione torrente Petraia I lotto		Comune di Follonica	1.700.000	425.000	Maria Sargentini decreto 3962 del	340.453	947.776		1.288.229
3.9	1.30900.3.0013	Programma difesa del suolo e conservazione del paesaggio		Comunità Montana del Casentino zona G	146.215	36.554	Maria Sargentini, decreti n. 602 del 05/02/2003 n. 6319 del 28/10/2003	28.198	116.051		144.249
3.9	1.30900.3.0014	Manutenzione idraulico forestale di fossi e torrenti casentinesi		Comunità Montana del Casentino zona G	169.242	42.311	Maria Sargentini, decreti n. 602 del 05/02/2003 n. 6319 del 28/10/2003	32.745	134.765		167.510
3.9	1.30900.3.0015	Lavori sistemazione fiume Morto dalla foce alla via dei Condotti e del Fosso Anguillara		Consorzio Bonifica "Ufficio dei Fiumi e Fossi"	199.099	49.775	Maria Sargentini, decreti n. 602 del 05/02/2003 n. 6319 del 28/10/2003	18.743	77.138		95.880
3.9	1.30900.3.0016	Manutenzione ordinaria corsi d'acqua di competenza consortile relativi all'area denominata "San Miniato Centro-Nord"		Consorzio di Bonifica Vald'Era	51.549	12.887	Maria Sargentini, decreti n. 602 del 05/02/2003 n. 6319 del 28/10/2003	10.077	41.472		51.549
3.9	1.30900.3.0017	Manutenzione ordinaria nei corsi dacqua ricadenti nei Comuni di Capannoli, Casciana Terme, Palaia, Peccioli, Terricciola, e Volterra Lotto, 1		Consorzio Bonifica Val D'Era	38.104	9.526	Maria Sargentini, decreti n. 602 del 05/02/2003 n. 6319 del 28/10/2003	7.841	32.269		40.110

Allegato 2 – Lista dei progetti finanziati 2000-2006
Docup Toscana Obiettivo 2 2000-2006

Misura	Codice Progetto	Titolo	Progetto coerente	Beneficiario	Progetti approvati per misura			Importi certificati			
					Importo ammissibile approvato (euro)	Contributo FESR previsto (euro)	Approvazione (data) gg/mm/aa	Contributo FESR pagato dal beneficiario finale (euro)	Contributo pubblico nazionale (euro)	Contributo privato ammissibile	Spesa Totale (euro)
3.9	1.30900.3.0018	Manutenzione ordinaria fiume Cascina		Consorzio Bonifica Val D'Era	15.013	3.753	Maria Sargentini, decreti n. 602 del 05/02/2003 n. 6319 del 28/10/2003	3.089	12.714		15.804
3.9	1.30900.3.0019	Manutenzione ordinaria di corsi d'acqua ricadenti nei comuni di Montopoli, Casciana T., Capannoli, Palaia lotto 2		Consorzio Bonifica Val D'Era	98.411	24.603	Maria Sargentini, decreti n. 602 del 05/02/2003 n. 6319 del 28/10/2003	19.332	79.563		98.895
3.9	1.30900.3.0020	Manutenzione ordinaria dei corsi d'acqua ricadenti nelle zone di ampliamento lotto 3/B		Consorzio Bonifica Val D'Era	83.381	20.845	Maria Sargentini, decreti n. 602 del 05/02/2003 n. 6319 del 28/10/2003	16.382	67.421		83.802
3.9	1.30900.3.0021	Manutenzione ordinaria dei corsi d'acqua ricadenti nelle zone di ampliamento lotto 3/a		Consorzio Bonifica Val D'Era	77.072	19.268	Maria Sargentini, decreti n. 602 del 05/02/2003 n. 6319 del 28/10/2003	15.142	62.318		77.460
3.9	1.30900.3.0022	Manutenzione ordinaria dei corsi d'acqua relativi alla gara denominata S. Miniato Ventignano		Consorzio di Bonifica Vald'Era	43.922	10.981	Maria Sargentini, decreti n. 602 del 05/02/2003 n. 6319 del 28/10/2003	8.586	35.336		43.922
3.9	1.30900.3.0023	manutenzione ordinaria dei corsi d'acqua relativi alla gara denominata S. Miniato ovest		Consorzio di Bonifica Vald'Era	60.299	15.075	Maria Sargentini, decreti n. 602 del 05/02/2003 n. 6319 del 28/10/2003	11.787	48.512		60.299
3.9	1.30900.3.0024	Manutenzione ordinaria dei corsi d'acqua relativi alla gara denominata Pontedera ex Fossi		Consorzio di Bonifica Vald'Era	24.605	6.151	Maria Sargentini, decreti n. 602 del 05/02/2003 n. 6319 del 28/10/2003	4.810	19.795		24.605
3.9	1.30900.3.0025	Manutenzione ordinaria dei corsi d'acqua relativi alla gara denominata San Miniato Val D'ensi		Consorzio di Bonifica Vald'Era	45.956	11.489	Maria Sargentini, decreti n. 602 del 05/02/2003 n. 6319 del 28/10/2003	8.983	36.973		45.956
3.9	1.30900.3.0026	Pulitura canali di bonifica e corsi d'acqua pubblici		Consorzio di Bonifica "Ufficio dei Fiumi e Fossi"	1.852.739	463.185	Maria Sargentini, decreti n. 602 del 05/02/2003 n. 6319 del 28/10/2003	362.171	1.490.567		1.852.739

Allegato 2 – Lista dei progetti finanziati 2000-2006
Docup Toscana Obiettivo 2 2000-2006

Misura	Codice Progetto	Titolo	Progetto coerente	Beneficiario	Progetti approvati per misura			Importi certificati			
					Importo ammissibile approvato (euro)	Contributo FESR previsto (euro)	Approvazione (data) gg/mm/aa	Contributo FESR pagato dal beneficiario finale (euro)	Contributo pubblico nazionale (euro)	Contributo privato ammissibile	Spesa Totale (euro)
3.9	1.30900.3.0027	Manutenzione ordinaria del fiume Era Le Curagliane		Consorzio di Bonifica Vald'Era	71.224	17.806	Maria Sargentini, decreti n. 602 del 05/02/2003 n. 6319 del 28/10/2003	13.528	55.677		69.205
3.9	1.30900.3.0028	manutenzione ordinaria dei corsi d'acqua relativi alla gara denominata S. Miniato Nord-Est		Consorzio di Bonifica Vald'Era	38.380	9.595	Maria Sargentini, decreti n. 602 del 05/02/2003 n. 6319 del 28/10/2003	7.503	30.878		38.380
3.9	1.30900.3.0029	Consolidamento versante ovest della collina San Paolino sede della Rocca di Ripafratta		Comune di San Giuliano Terme	206.583	51.646	Maria Sargentini, decreti n. 602 del 05/02/2003 n. 6319 del 28/10/2003	40.383	166.200		206.583
3.9	1.30900.3.0030	Rifacimento di due cateratte sul fiume Isola		Consorzio di Bonifica "Ufficio dei Fiumi e Fossi"	9.146	2.286	Maria Sargentini, decreti n. 602 del 05/02/2003 n. 6319 del 28/10/2003	1.788	7.358		9.146
3.9	1.30900.3.0031	Riduzione rischio idrogeologico strada comunale di Anciolina nel tratto loc. La Villa		Comune di Loro Ciuffenna	51.646	12.911	Maria Sargentini, decreti n. 602 del 05/02/2003 n. 6319 del 28/10/2003	9.965	41.014		50.980
3.9	1.30900.3.0032	Realizzazione di pozzo strutturale drenante e di porzione di paratia sulla via Garibaldi nel capoluogo lotto d		Comune di S. Miniato	49.313	12.328	Maria Sargentini, decreti n. 602 del 05/02/2003 n. 6319 del 28/10/2003	11.836	48.712		60.548
3.9	1.30900.5.0043	Manutenzione idraulico forestale di fossi e torrenti casentinesi. Fiumi puliti 2000.Lotti VI -VII- VIII		Comunità Montana del Casentino zona G	177.630	44.408	Maria Sargentini, decreto n.2455 del 09/03/2005	34.664	142.664		177.328
3.9	1.30900.5.0044	Messa in sicurezza torrente Massellone lotto I		Comune di Gaiole in Chianti	176.314	44.079	Maria Sargentini, decreto n.2455 del 09/03/2005	29.807	122.675		152.483
3.9	1.30900.5.0045	Recupero chiesa Madonna del Vivaio		Comune di Scarperia	568.103	142.026	Maria Sargentini, decreto n.2455 del 09/03/2005	96.639	397.730		494.369
3.9	1.30900.5.0053	Interventi di difesa del suolo con tecniche di ingegneria naturalistica per la riduzione del rischio idrogeologico.		Comunità Montana Alta Versilia	574.843	143.711	Maria Sargentini, decreto n.2455 del 09/03/2005	111.743	459.895		571.638
3.9	1.30900.5.0054	Interventi di realizzazione di opere di difesa del suolo e sicurezza idraulica dei corsi d'acqua in sponda sinistra del torrente Freddana con tecnologie a basso impatto ambientale		Comunità Montana zona n area lucchese	432.000	108.000	Maria Sargentini, decreto n. 2455del 09/03/2005	83.323	342.927		426.250
3.9	1.30900.5.0055	Realizzazione della nuova stazione di sollevamento delle acque di fognatura -industriali e civili- in località Mazzaccheri (Montemurlo).		C.B. Ombrone Pistoiese Bisenzio	1.396.623	349.156	Maria Sargentini, decreto n. 2455del 09/03/2005	274.311	1.128.967		1.403.279

Allegato 2 – Lista dei progetti finanziati 2000-2006
Docup Toscana Obiettivo 2 2000-2006

Misura	Codice Progetto	Titolo	Progetto coerente	Beneficiario	Progetti approvati per misura			Importi certificati			
					Importo ammissibile approvato (euro)	Contributo FESR previsto (euro)	Approvazione (data) gg/mm/aa	Contributo FESR pagato dal beneficiario finale (euro)	Contributo pubblico nazionale (euro)	Contributo privato ammissibile	Spesa Totale (euro)
3.9	1.30900.5.0056	Area di Laminazione in località Castelnuovo I lotto"		Consorzio di Bonifica Ombrone Pistoiese	844.400	211.100	Maria Sargentini, decreto n. 2455del 09/03/2005	170.673	702.430		873.103
3.9	1.30900.5.0057	Sistemazione idrauliche ed idrogeologiche sul torrente Ombrone loc. Sammommè zona Mulino diddi.		Consorzio di Bonifica Ombrone Pistoiese	120.000	30.000	Maria Sargentini, decreto n. 2455del 09/03/2005	24.860	102.317		127.177
3.9	1.30900.6.0058	"Sistemazione idraulica fiume Cascina nei comuni di Lari, Capannoli e Terricciola-II stralcio"		Provincia di Pisa	1.117.613	279.403	Maria Sargentini, decreto n. 1845 del 28/03/2006	131.980	543.183		675.164
3.9	1.30900.6.0060	"Sistemazione della rete idraulica minore della frazione di Santa Lucia -I stralcio fosso delle Poste		Consorzio di Bonifica Ufficio dei fiumi e fossi	232.406	58.101	Maria Sargentini, decreto n. 1845 del 28/03/2006	34.723	142.909		177.632
3.9	1.30900.6.0061	"Adeguamento idraulico della sezione del Rio Dogaia con costruzione di un ponte in loc. Giovannastra lotto "A"		Comune di S. Miniato	226.384	56.596	Maria Sargentini, decreto n. 1845 del 28/03/2006	43.609	179.477		223.086
3.9	1.30900.6.0062	Realizzazione progetto P.A.S.T. (presidio ambientale e socio-economico del territorio		Università di Firenze dipartimento di ingegneria agraria e forestale	61.975	15.494	Maria Sargentini, decreto n. 1845 del 28/03/2006	12.892	53.060		65.953
3.9	1.30900.6.0063	Riduzione dissesto idrogeologico a Pontito,frazione le Serrine (Pescia)		Comune di Pescia	5.000	1.250	Maria Sargentini, decreto n. 5634 del 02/11/2006	88.696	365.043		453.739
3.9	1.30900.6.0064	Messa in sicurezza torrente Ombrone		C.B. Ombrone Pistoiese Bisenzio	366.100	91.525	Maria Sargentini, decreto n. 5634 del 02/11/2006	65.659	270.228		335.886
3.9	1.30900.6.0066	Sistemazione movimento franoso in località Fontanamaggio		Comunità Montana Media Valle del Serchio	685.783	171.446	Maria Sargentini, decreto n. 6312 del 18/12/2006 n. 2767 del 30/05/2007	132.176	543.988		676.164
3.9	1.30900.7.0067	Sistemazione idraulica Val di Bisenzio- lavori di taglio selettivo alveo fiume Bisenzio tratto il Fabbro Madonna della tosse.		Comunità Montana Val di Bisenzio	57.757	14.439	Maria Sargentini, Decreto n. 3146 del 21/06/2007	11.347	46.700		58.047
3.9	1.30900.7.0068	"Manutenzione idraulico forestale di fossi e torrenti casentinesi fiumi puliti 2000"-lotto 10		Comunità Montana del Casentino	12.173	3.043	Maria Sargentini, Decreto n. 3146 del 21/06/2007	2.380	9.793		12.173
3.9	1.30900.7.0069	Sistemazione idraulica Val di Bisenzio-lavori di taglio selettivo alveo fiume Bisenzio"		Comunità Montana Val di Bisenzio	41.258	10.315	Maria Sargentini, Decreto n. 3146 del 21/06/2007	8.065	33.194		41.259
3.9	1.30900.7.0070	"Manutenzione idraulico forestale di fossi e torrenti casentinesi fiumi puliti 2000"-lotto 11		Comunità Montana del Casentino	55.078	13.769	Maria Sargentini, Decreto n. 3146 del 21/06/2007	10.727	44.148		54.875
3.9	1.30900.7.0071	"Manutenzione idraulico forestale di fossi e torrenti casentinesi fiumi puliti 2000"-lotto 13		Comunità Montana del Casentino	160.501	40.125	Maria Sargentini, Decreto n. 3146 del 21/06/2007	3.215	13.232		16.447
3.9	1.30900.7.0072	"Manutenzione idraulico forestale di fossi e torrenti casentinesi fiumi puliti 2000"-lotto 12		Comunità Montana del Casentino	49.680	12.420	Maria Sargentini, Decreto n. 3146 del 21/06/2007	9.418	38.760		48.177
3.9	1.30900.7.0073	"Manutenzione idraulico forestale di fossi e torrenti casentinesi fiumi puliti 2000"-lotto 9		Comunità Montana del Casentino	43.263	10.816	Maria Sargentini, Decreto n. 3146 del 21/06/2007	8.399	34.566		42.964
3.9	1.30900.7.0074	"Manutenzione idraulico forestale di fossi e torrenti casentinesi fiumi puliti 2000"-lotto 14		Comunità Montana del Casentino	62.591	15.648	Maria Sargentini, Decreto n. 3146 del 21/06/2007	12.194	50.185		62.378

Allegato 2 – Lista dei progetti finanziati 2000-2006
Docup Toscana Obiettivo 2 2000-2006

Misura	Codice Progetto	Titolo	Progetto coerente	Beneficiario	Progetti approvati per misura			Importi certificati			
					Importo ammissibile approvato (euro)	Contributo FESR previsto (euro)	Approvazione (data) gg/mm/aa	Contributo FESR pagato dal beneficiario finale (euro)	Contributo pubblico nazionale (euro)	Contributo privato ammissibile	Spesa Totale (euro)
3.9	1.30900.7.0076	Sistemazione idraulica Val di Bisenzio - Lavori di taglio selettivo alveo fiume Bisenzio tratto il fabbro - Le Sorgenti"		Comunità Montana Val di Bisenzio	35.128	8.782	Maria Sargentini, Decreto n. 3146 del 21/06/2007	6.867	28.262		35.128
3.9	1.30900.7.0077	Sistemazione idraulica Val di Bisenzio - Lavori di difesa spondale in località La Casellina in comune di Vermio sul fiume Bisenzio"		Comunità Montana Val di Bisenzio	292.886	73.222	Maria Sargentini, Decreto n. 3146 del 21/06/2007	56.359	231.952		288.311
		Totale Misura 3.9			36.251.275	9.060.081		8.156.986	25.501.499	0	33.658.485
3.10	2.31000.3.0001	Selezione e carico calcare		SOLVAY CHIMICA S.p.A.	6.556.930	573.731	13/06/2003	573.731	1.721.194		2.294.925
3.10	2.31000.3.0002	Interventi per riqualificazione ambientale		ALTAIR CHIMICA S.p.A.	5.162.184	516.218	13/06/2003	516.218	1.548.655		2.064.874
3.10	2.31000.3.0003	Interventi di miglioramento ambientale nel ciclo produttivo		ANDREA VALSEGA S.p.A.	163.821	13.957	13/06/2003	13.957	41.870		55.827
3.10	2.31000.3.0005	Nuovo gruppo distillazione		SOLVAY CHIMICA S.p.A.	7.809.840	585.738	13/06/2003	585.738	1.757.214		2.342.952
3.10	2.31000.3.0007	Razionalizzazione ciclo produttivo		SAVEMA S.p.A.	946.751	94.675	13/06/2003	94.675	284.025		378.700
3.10	2.31000.3.0009	Nuovo reparto temprà		FONDERIA CARLO GELLI E F. SRL	845.351	84.535	13/06/2003	84.535	253.605		338.140
3.10	2.31000.3.0010	Potenziamento centrale elettrica		NUOVA SOLMINE S.p.A.	1.255.260	94.144	13/06/2003	94.144	282.433		376.578
3.10	2.31000.3.0011	Realizzazione impianto essiccatore		VITI ESCAVAZIONI S.p.A.	1.349.466	134.947	13/06/2003	134.947	404.840		539.786
3.10	2.31000.3.0012	Sistema abbattimento vapori		ENI SPA	575.137	42.665	13/06/2003	42.665	127.995		170.660
3.10	2.31000.3.0013	Acquisto macchinari e impianti		L.C.M. S.p.A.	252.982	18.895	13/06/2003	18.974	56.921		75.895
3.10	2.31000.3.0014	Recupero vapori		ENI S.p.A.	439.034	32.928	13/06/2003	32.928	98.783		131.710
3.10	2.31000.3.0016	Modifiche pensiline carico		ENI S.p.A.	119.695	8.977	13/06/2003	8.977	26.931		35.908
3.10	2.31000.3.0017	Nuovo impianto frantumazione		GRAN SANGRO SRL	263.000	29.588	13/06/2003	29.588	88.763		118.350
3.10	2.31000.3.0018	Impianto recupero acque		LAVANDERIA SENESE SNC	220.028	22.003	13/06/2003	22.003	66.008		88.011
3.10	2.31000.3.0019	Impianto biologico/catalitico		G.T.C. S.r.l.	275.000	30.938	13/06/2003	30.938	92.813		123.750
3.10	2.31000.3.0022	Acquisto impianto frantumazione		CO.E.DIL.SRL	282.500	31.781	13/06/2003	31.781	95.344		127.125
3.10	1.31000.3.0001	Miglioramento processo e recupero rifiuti		SOC. CHIMICA MUGELLO SRL	1.896.646	142.248	13/06/2003	142.248	426.745		568.994
3.10	1.31000.3.0002	Impianto trattamento e riutilizzo acque reflue		IRIDE SRL	177.800	17.780	13/06/2003	17.780	53.340		71.120
3.10	1.31000.3.0004	Impianto di cogenerazione		LAMI S.N.C.	335.000	33.500	13/06/2003	33.500	100.500		134.000
3.10	1.31000.3.0006	Trattamento e riciclo acque		CONCERIA BLUTONIC SPA	769.911	57.743	13/06/2003	57.743	173.230		230.973
3.10	1.31000.3.0007	Trattamento e riciclo acque		CONCERIE VOLPI SRL	394.486	39.449	13/06/2003	39.449	118.346		157.795
3.10	1.31000.3.0008	Trattamento fanghi		CONCERIE VOLPI SRL	502.780	50.278	13/06/2003	50.278	150.834		201.112
3.10	1.31000.3.0009	Interventi di miglioramento ambientale nel ciclo produttivo		BASES NOBILITAZIONE TESSUTI SRL	686.886	77.275	13/06/2003	77.275	231.824		309.099
3.10	1.31000.3.0011	Interventi di miglioramento ambientale nel ciclo produttivo		IMBALL CENTER SRL	430.000	48.375	13/06/2003	48.375	145.125		193.500
3.10	1.31000.3.0016	Ossidatore termico rigenerativo		PLASTYLENIA SRL	90.000	9.000	13/06/2003	9.000	27.000		36.000
3.10	1.31000.3.0017	Ossidatore termico rigenerativo		PLASTYLENIA SRL	135.000	5.063	13/06/2003	5.063	15.188		20.250
3.10	1.31000.3.0018	impianto per nichelatura		TECNOL SPA	230.000	17.250	13/06/2003	17.250	51.750		69.000
		Totale Misura 3.10			32.165.488	2.813.680		2.813.759	8.441.276	0	11.255.035
		Totale Asse Prioritario 3			384.911.790	61.105.756		60.508.801	186.249.867	0	246.758.668
4.1	2.4.0100.1.0001	Comitato di Sorveglianza del 29/30 Novembre 2001*		Regione Toscana	6.077	3.038	09/11/2001 29/11/2001	3.038	3.038		6.077
4.1	2.4.0100.1.0002	Incarico per l'elaborazione di studi, guide e vademecum per gli adempimenti previsti dal Reg. 438/2001*		Regione Toscana	24.000	12.000	22/11/2001 18/06/2002	12.000	12.000		24.000

Allegato 2 – Lista dei progetti finanziati 2000-2006
Docup Toscana Obiettivo 2 2000-2006

Misura	Codice Progetto	Titolo	Progetto coerente	Beneficiario	Progetti approvati per misura			Importi certificati			
					Importo ammissibile approvato (euro)	Contributo FESR previsto (euro)	Approvazione (data) gg/mm/aa	Contributo FESR pagato dal beneficiario finale (euro)	Contributo pubblico nazionale (euro)	Contributo privato ammissibile	Spesa Totale (euro)
4.1	2.4.0100.1.0003	Pubblicazione estratto Bando di Gara Docup Ob. 2*		Regione Toscana	4.646	2.323	23/12/2002 23/10/2008	2.323	2.323		4.646
4.1	2.4.0100.2.0004	Missione Audit C.E. 14-18 gennaio 2002		Regione Toscana	451	226	16/01/2002	226	226		451
4.1	2.4.0100.2.0005	Commissione esaminatrice borse di studio		Regione Toscana	6.833	3.416	18/06/2002	3.416	3.416		6.833
4.1	2.4.0100.2.0006	Iscrizioni di partecipazione a congressi, conferenze, convegni, seminari*		Regione Toscana	262	131	18/06/2002 02/05/2006	131	131		262
4.1	2.4.0100.2.0007	Incarico consulenza e ricerca per studi relativi alla programmazione/attuazione del programma Fesr*		Regione Toscana	80.567	40.284	18/06/2002 04/11/2002	40.284	40.284		80.567
4.1	2.4.0100.2.0008	Servizio Valutazione*		Regione Toscana	946.583	473.291	18/06/2002 01/02/2007	473.291	473.291		946.583
4.1	2.4.0100.2.0009	Servizio Monitoraggio *		Regione Toscana	3.468.804	1.734.402	18/06/2002 04/05/2007	1.734.402	1.734.402		3.468.804
4.1	2.4.0100.2.0010	Borse di studio*		Regione Toscana	115.993	57.996	18/06/2002 15/01/2003	57.996	57.996		115.993
4.1	2.4.0100.2.0011	Adesione IQ-Net Strathclyde*		Regione Toscana	84.000	42.000	20/06/2002 22/03/2006	42.000	42.000		84.000
4.1	2.4.0100.2.0012	Canoni utenze*		Regione Toscana	46.810	23.405	20/06/2002 23/02/2009	23.405	23.405		46.810
4.1	2.4.0100.2.0013	Incarico consulenza e ricerca per studi giuridici sull'applicabilità delle norme comunitarie*		Regione Toscana	18.360	9.180	26/06/2002 14/05/2003	9.180	9.180		18.360
4.1	2.4.0100.2.0014	Comitato di Sorveglianza del 18/19 luglio 2002		Regione Toscana	9.404	4.702	05/07/2002	4.702	4.702		9.404
4.1	2.4.0100.2.0015	Personale a tempo determinato*		Regione Toscana	805.705	402.853	09/07/2002 27/08/2008	402.853	402.853		805.705
4.1	2.4.0100.2.0016	Comitato di Sorveglianza del 14/15 Novembre 2002		Regione Toscana	6.733	3.367	11/09/2002	3.367	3.367		6.733
4.1	2.4.0100.2.0017	Acquisto strumentazione informatica*		Regione Toscana	62.724	31.362	23/10/2002 25/11/2008	31.362	31.362		62.724
4.1	2.4.0100.2.0018	Gestione degli Organismi Intermedi*		Regione Toscana	3.154.913	1.577.457	08/11/2002 14/08/2007	1.577.457	1.577.457		3.154.913
4.1	2.4.0100.2.0019	Incarico consulenza e ricerca per uno studio di analisi costi-benefici		Regione Toscana	90.000	45.000	29/11/2002	45.000	45.000		90.000
4.1	2.4.0100.2.0020	Incarichi e servizi dell'Autorità Ambientale*		Regione Toscana	58.865	29.433	03/12/2002 13/11/2008	29.433	29.433		58.865
4.1	2.4.0100.3.0022	Incarico consulenza e ricerca per studi relativi alla programmazione/attuazione del programma Fesr		Regione Toscana	59.904	29.952	14/02/2003	29.952	29.952		59.904
4.1	2.4.0100.3.0023	Organizzazione convegni sulle PMI*		Regione Toscana	281.513	140.756	06/08/2001 19/10/2006	140.756	140.756		281.513
4.1	2.4.0100.3.0024	Comitato di Sorveglianza del 22/23 Maggio 2003*		Regione Toscana	8.728	4.364	07/05/2003 25/06/2003	4.364	4.364		8.728
4.1	2.4.0100.3.0025	Spese per l'organizzazione di seminari e workshop*		Regione Toscana	104.784	52.392	17/06/2003 11/11/2008	52.392	52.392		104.784
4.1	2.4.0100.3.0026	Procedure di gestione del bilancio e contabilità inerenti i progetti Docup Ob. 2		Regione Toscana	69.864	34.932	18/07/2003	34.932	34.932		69.864
4.1	2.4.0100.3.0027	Incarico di ricerca per uno studio sulla responsabilità sociale delle imprese*		Regione Toscana	89.686	44.843	23/07/2003 05/04/2004	44.843	44.843		89.686
4.1	2.4.0100.3.0028	Commissione esaminatrice SI Docup		Regione Toscana	3.175	1.588	03/09/2003	1.588	1.588		3.175
4.1	2.4.0100.3.0029	Missioni svolte all'estero*		Regione Toscana	40.921	20.461	10/09/2003 03/12/2008	20.461	20.461		40.921
4.1	2.4.0100.3.0030	Perizia Progetto Ecoespanso*		Regione Toscana	158.704	79.352	19/09/2003 29/06/2005	79.352	79.352		158.704
4.1	2.4.0100.3.0031	Incarico di ricerca per uno studio sulle entrate nette consistenti dei progetti infrastrutturali		Regione Toscana	36.000	18.000	06/10/2003	18.000	18.000		36.000
4.1	2.4.0100.3.0032	Acquisto materiali di supporto allo svolgimento dei Comitati di Sorveglianza*		Regione Toscana	2.792	1.396	03/11/2003 20/02/2008	1.396	1.396		2.792
4.1	2.4.0100.3.0033	Comitato di Sorveglianza del 4/5 Dicembre 2003		Regione Toscana	7.850	3.925	18/11/2003	3.925	3.925		7.850

Allegato 2 – Lista dei progetti finanziati 2000-2006
Docup Toscana Obiettivo 2 2000-2006

Misura	Codice Progetto	Titolo	Progetto coerente	Beneficiario	Progetti approvati per misura			Importi certificati			
					Importo ammissibile approvato (euro)	Contributo FESR previsto (euro)	Approvazione (data) gg/mm/aa	Contributo FESR pagato dal beneficiario finale (euro)	Contributo pubblico nazionale (euro)	Contributo privato ammissibile	Spesa Totale (euro)
4.1	2.4.0100.4.0034	Incarico consulenza e ricerca per studi giuridici sull'applicabilità delle norme comunitarie		Regione Toscana	18.360	9.180	06/02/2004	9.180	9.180		18.360
4.1	2.4.0100.4.0035	Comitato di Sorveglianza del 22/23 Aprile 2004*		Regione Toscana	7.541	3.771	08/04/2004 17/08/2004	3.771	3.771		7.541
4.1	2.4.0100.4.0036	Incarico consulenza e ricerca all'Università di Firenze*		Regione Toscana	21.420	10.710	19/04/2004 10/05/2005	10.710	10.710		21.420
4.1	2.4.0100.4.0037	Incarico di collaborazione per supporto al Piano di Informazione e Pubblicità		Regione Toscana	6.673	3.336	17/05/2004	3.336	3.336		6.673
4.1	2.4.0100.4.0038	Comitato di Sorveglianza del 18 Giugno 2004*		Regione Toscana	7.673	3.837	28/05/2004 01/06/2004	3.837	3.837		7.673
4.1	2.4.0100.4.0040	Incarico di ricerca per uno studio sulle Pari Opportunità		Regione Toscana	36.000	18.000	17/06/2004	18.000	18.000		36.000
4.1	2.4.0100.4.0041	Comitato di Sorveglianza del 2/3 Dicembre 2004		Regione Toscana	7.995	3.998	05/11/2004	3.998	3.998		7.995
4.1	2.4.0100.4.0042	Incarico consulenza e ricerca per studi relativi alla programmazione/attuazione del programma Fesr*		Regione Toscana	59.904	29.952	16/08/2004 07/02/2005	29.952	29.952		59.904
4.1	2.4.0100.4.0043	Servizio di Editoria e Informazione pubblicitaria*		Regione Toscana	34.635	17.318	31/12/2004 28/11/2008	17.318	17.318		34.635
4.1	2.4.0100.3.0044	Procedure di avvio per i Progetti Integrati di Sviluppo Locale del Docup Ob. 2*		Regione Toscana	78.471	39.235	24/04/2003 12/09/2003	39.235	39.235		78.471
4.1	2.4.0100.5.0045	Comitato di Sorveglianza Maggio 2005		Regione Toscana	7.377	3.689	26/04/2005	3.689	3.689		7.377
4.1	2.4.0100.5.0047	Incarico di ricerca per uno studio sulla riorganizzazione dei distretti industriali e dei sistemi produttivi locali		Regione Toscana	180.818	90.409	22/10/2004	90.409	90.409		180.818
4.1	2.4.0100.5.0048	Assistenza Tecnica ai PISL - Arezzo*		Regione Toscana	40.614	20.307	20/01/2006 27/11/2008	20.307	20.307		40.614
4.1	2.4.0100.5.0049	Assistenza Tecnica ai PISL - Firenze		Regione Toscana	41.520	20.760	19/12/2007	20.760	20.760		41.520
4.1	2.4.0100.5.0050	Assistenza Tecnica ai PISL - Grosseto*		Regione Toscana	50.000	25.000	05/08/2005 09/11/2005	25.000	25.000		50.000
4.1	2.4.0100.5.0051	Assistenza Tecnica ai PISL - Livorno*		Regione Toscana	62.787	31.394	24/08/2005 04/12/2007	31.394	31.394		62.787
4.1	2.4.0100.5.0053	Assistenza Tecnica ai PISL - Massa Carrara*		Regione Toscana	33.398	16.699	07/11/2005 11/07/2008	16.699	16.699		33.398
4.1	2.4.0100.5.0054	Assistenza Tecnica ai PISL - Pisa*		Regione Toscana	55.634	27.817	27/07/2004 14/05/2009	27.817	27.817		55.634
4.1	2.4.0100.5.0055	Assistenza Tecnica ai PISL - Pistoia*		Regione Toscana	50.527	25.263	30/06/2005 18/12/2007	25.263	25.263		50.527
4.1	2.4.0100.5.0056	Assistenza Tecnica ai PISL - Prato*		Regione Toscana	50.000	25.000	31/12/2004 30/11/2005	25.000	25.000		50.000
4.1	2.4.0100.5.0057	Assistenza Tecnica ai PISL - Siena*		Regione Toscana	25.816	12.908	02/03/2004 31/01/2006	12.908	12.908		25.816
4.1	2.4.0100.5.0058	Incarico per un servizio per attività varie di Assistenza Tecnica		Regione Toscana	240.000	120.000	22/09/2005	120.000	120.000		240.000
4.1	2.4.0100.5.0059	Incarico per uno studio di valutazione delle misure di sostegno alle attività commerciali nelle aree marginali della Toscana		Regione Toscana	18.000	9.000	05/07/2005	9.000	9.000		18.000
4.1	2.4.0100.5.0060	Comitato di Sorveglianza Dicembre 2005*		Regione Toscana	7.704	3.852	02/11/2005 28/11/2005	3.852	3.852		7.704
4.1	2.4.0100.5.0061	Incarico di ricerca per uno studio sul settore Metalmeccanico		Regione Toscana	70.000	35.000	10/10/2005	35.000	35.000		70.000
4.1	2.4.0100.5.0062	Acquisto Data Base Reprint		Regione Toscana	6.000	3.000	07/12/2005	3.000	3.000		6.000
4.1	2.4.0100.6.0063	Comitato di Sorveglianza giugno 2006		Regione Toscana	5.374	2.687	05/05/2006	2.687	2.687		5.374
4.1	2.4.0100.6.0064	Incarico di ricerca per uno studio sulla valutazione integrata		Regione Toscana	43.000	21.500	27/03/2006	21.500	21.500		43.000
4.1	2.4.0100.6.0065	Comitato di Sorveglianza ottobre 2006		Regione Toscana	8.530	4.265	26/10/2006	4.265	4.265		8.530
4.1	2.4.0100.6.0066	Comitato di Sorveglianza giugno 2007		Regione Toscana	5.394	2.697	22/06/2007	2.697	2.697		5.394
4.1	2.4.0100.7.0067	Comitato di Sorveglianza ottobre 2007		Regione Toscana	7.817	3.909	18/10/2007	3.909	3.909		7.817
4.1	2.4.0100.7.0068	Comitato di Sorveglianza dicembre 2007		Regione Toscana	7.657	3.829	28/11/2007	3.829	3.829		7.657

Allegato 2 – Lista dei progetti finanziati 2000-2006
Docup Toscana Obiettivo 2 2000-2006

Misura	Codice Progetto	Titolo	Progetto coerente	Beneficiario	Progetti approvati per misura			Importi certificati			
					Importo ammissibile approvato (euro)	Contributo FESR previsto (euro)	Approvazione (data) gg/mm/aa	Contributo FESR pagato dal beneficiario finale (euro)	Contributo pubblico nazionale (euro)	Contributo privato ammissibile	Spesa Totale (euro)
4.1	2.4.0100.8.0069	Comitato di Sorveglianza marzo 2008		Regione Toscana	7.248	3.624	11/04/2008	3.624	3.624		7.248
4.1	2.4.0100.8.0070	Comitato di Sorveglianza giugno 2008		Regione Toscana	7.106	3.553	03/06/2008	3.553	3.553		7.106
4.1	2.4.0100.8.0071	Nucleo di Valutazione azione 1.7.1 - Segretariato Tecnico		Regione Toscana	11.175	5.587	16/06/2008	5.587			11.175
4.1	2.4.0100.8.0072	Acquisto Banca Dati MET		Regione Toscana	96.000	48.000	20/06/2008	48.000	48.000		96.000
4.1	2.4.0100.8.0073	Campagna finale di comunicazione Docup*		Regione Toscana	201.998	100.999	12/11/2008 03/12/2008	100.999	100.999		201.998
4.1	2.4.0100.8.0074	Organizzazione degli incontri di Artimino sullo sviluppo locale		Regione Toscana	121.390	60.695	18/09/2008	60.695	60.695		121.390
4.1	2.4.0100.8.0076	Incarico per un servizio di attività varie di Assistenza Tecnica*		Regione Toscana	1.036.800	518.400	11/11/2008 10/12/2008	518.400	518.400		1.036.800
4.1	2.4.0100.9.0077	Assistenza Tecnica ai PISL - Lucca*		Regione Toscana	40.954	20.477	30/05/2005 12/11/2008	20.477	20.477		40.954
4.1	2.4.0200.2.0001	Convegni e seminari*		Regione Toscana	135.843	67.922	18/03/2002 03/05/2004	67.922	67.922		135.843
4.1	2.4.0200.2.0002	Inserzioni su organi di stampa*		Regione Toscana	797.271	398.636	18/03/2002 14/09/2004	398.636	398.636		797.271
4.1	2.4.0200.2.0003	Affissioni pubblicitarie*		Regione Toscana	230.703	115.351	21/03/2002 23/04/2004	115.351	115.351		230.703
4.1	2.4.0200.2.0004	Spot informativi televisivi*		Regione Toscana	21.163	10.581	31/05/2002 30/11/2004	10.581	10.581		21.163
4.1	2.4.0200.2.0005	Incarico di supporto tecnico per il Piano di Informazione e Pubblicità *		Regione Toscana	44.950	22.475	07/06/2002 21/03/2003	22.475	22.475		44.950
4.1	2.4.0200.2.0006	News letter*		Regione Toscana	292.981	146.490	07/06/2002 03/06/2004	146.490	146.490		292.981
4.1	2.4.0200.2.0007	Incarico di supporto tecnico per il Piano di Informazione e Pubblicità *		Regione Toscana	66.047	33.023	21/06/2002 11/04/2003	33.023	33.023		66.047
4.1	2.4.0200.2.0008	Attività di comunicazione con le Associazioni di categoria		Regione Toscana	112.229	56.115	02/07/2002	56.115	56.115		112.229
4.1	2.4.0200.2.0009	A genzia di comunicazione Claim Communication srl *		Regione Toscana	145.006	72.503	15/07/2002 05/02/2004	72.503	72.503		145.006
4.1	2.4.0200.2.0010	Materiale promo-pubblicitario a supporto campagne di comunicazione Docup*		Regione Toscana	5.538	2.769	16/09/2002 29/04/2004	2.769	2.769		5.538
4.1	2.4.0200.2.0011	Spot informativi radiofonici*		Regione Toscana	117.727	58.864	31/05/2002 28/04/2004	58.864	58.864		117.727
4.1	2.4.0200.2.0020	Inserzioni e veicolazioni su organi di stampa - Gestione Toscana Promozione		Regione Toscana	378.349	189.175	30/06/2009	189.175	189.175		378.349
4.1	2.4.0200.2.0021	Incarico a Dott. Luciano Imbasciati		Regione Toscana	155.469	77.734	30/06/2009	77.734	77.734		155.469
4.1	2.4.0200.2.0022	Claim Communication srl - Gestione Toscana Promozione		Regione Toscana	63.470	31.735	30/06/2009	31.735	31.735		63.470
4.1	2.4.0200.2.0023	Spot informativi radiofonici - Gestione Toscana Promozione		Regione Toscana	66.550	33.275	30/11/2004	33.275	33.275		66.550
4.1	2.4.0200.4.0012	Incarico Dott.Nicola Maggi		Regione Toscana	82.393	41.197	30/06/2009	41.197	41.197		82.393
4.1	2.4.0200.6.0013	Agenzia di comunicazione Adacto		Regione Toscana	69.275	34.638	30/06/2009	34.638	34.638		69.275
4.1	2.4.0200.6.0014	Ambasciatori d'Europa in festa - 16/06/06		Regione Toscana	96.275	48.138	30/06/2009	48.138	48.138		96.275
4.1	2.4.0200.6.0015	Stampa materiali e postalizzazione		Regione Toscana	31.421	15.711	30/06/2009	15.711	15.711		31.421
4.1	2.4.0200.6.0016	Servizi fotografici e di traduzione		Regione Toscana	14.192	7.096	30/06/2009	7.096	7.096		14.192
4.1	2.4.0200.6.0018	Partecipazione a Festival della Creatività 2007		Regione Toscana	228.437	114.219	30/06/2009	114.219	114.219		228.437
4.1	2.4.0200.6.0019	Economia3		Regione Toscana	700.000	350.000	26/09/2008	350.000	350.000		700.000
		Totale Misura 4.1			16.530.254	8.265.127		8.265.127	8.265.127	0	16.530.254
		Totale Asse Prioritario 4			16.530.254	8.265.127		8.265.127	8.265.127	0	16.530.254
		Totale DOCUP			2.582.832.311	368.757.348		358.152.020	939.148.467	38.541.540	1.335.842.027



**GIUNTA REGIONALE TOSCANA
DIREZIONE GENERALE COMPETITIVITÀ DEL SISTEMA REGIONALE E SVILUPPO
DELLE COMPETENZE**

**Settore Gestione Programmi Comunitari
di Sviluppo Regionale**

**DOCUP OB. 2 ANNI 2000-2006
RAPPORTO FINALE DI ESECUZIONE**

ALLEGATO 3. LISTA DELLE IRREGOLARITÀ 2000-2006

Firenze, settembre 2010

Allegato 3 - Lista delle irregolarità 2000-2006

Docup Toscana Obiettivo 2 2000-2006

(basata sulle informazioni contenute nel registro dei recuperi tenuto ai sensi dell'art.8 del Regolamento (CE) n. 438/2001)

RIFERIMENTO DATABASE OLAF			PROGETTO / OPERAZIONE			AMMONTARE DA RECUPERARE (Euro)					AMMONTARE RECUPERATO (Euro)					NOTE
Riferimento identificativo dell'irregolarità	Riferimento dello Stato Membro	Misura	Riferimento del progetto / operazione	Titolo dell'operazione	Nome del Beneficiario / Destinatario	AMMONTARE RECUPERABILE			Art. 5§2	Anno di avvio procedimento di recupero	AMMONTARE RECUPERATO (Euro)			Deduzione dalle spese dichiarate alla Commissione		
						Contributo UE	Contributo Pubblico Nazionale	Totale			Contributo UE	Contributo Pubblico Nazionale	Totale	Anno di deduzione	Numero di riferimento della dichiarazione di spesa	
IT/07/224/FD/0		1.1	2.10110.6.0154	Agevolazioni alle imprese PMI industriali sotto forma di aiuti rimborsabili	ADOLFO FORTI MARM SPA											La fattura contestata dalla verifica della Guardia di Finanza, in seguito ad istruttoria è risultata valida a tutti gli effetti. Irregolarità insussistente.
IT/10/37/FD/1		1.1	2.10110.5.0068	Agevolazioni alle imprese PMI industriali sotto forma di aiuti rimborsabili	VIVIDO SRL						10.019,93	30.059,78	40.079,71	2010	17	(2)
IT/05/130/FD/0		1.1	21012120005	Ricerca ind. e prec.	GRUPPO MASALA SRL					2006	12.062,46	36.187,39	48.249,85	2006	9	(1)
IT/06/056/FD/0		1.1	21012120029	Ricerca ind. e prec.	CIPECO S.R.L.					2006	2.821,88	8.465,63	11.287,50	2007	11	(2)
IT/05/002/FD/0		1.1	21012120064	Ricerca ind. e prec.	DE VITA SAS DI DE VITA FABRIZIO, LUPI MA					2006	4.768,97	14.306,92	19.075,89	2006	9	(2)
IT/06/164/FD/0		1.1	11012120004	Ricerca ind. e prec.	RIFINIZIONE NUOVE FIBRE SPA					2007	926,75	2.780,26	3.707,01	2007	11	(2)
IT/06/346/FD/0		1.1	11012120027	Ricerca ind. e prec.	MECCANOPLAS TICA S.R.L.					2008	8.642,95	25.928,86	34.571,81	2008	15	(2)
IT/05/207/FD/1		1.1	11012120040	Ricerca ind. e prec.	SUPERTINTORIA ARCOBALENO SRL					2007	117,86	353,59	471,45	2007	11	(2)
IT/04/422/FD/7		1.1	11012120049	Ricerca ind. e prec.	LANIFICIO FALIERO SARTI E FIGLI SPA					2005	8.455,93	25.367,78	33.823,71	2005	6	(2)
IT/06/324/FD/1		1.1	11012120121	Ricerca ind. e prec.	IMTA DESII MODE SOCIETA' PER AZIONI					2007	664,50	1.993,50	2.658,00	2007	11	(2)
IT/06/175/FD/0		1.1	11012120152	Ricerca ind. e prec.	LANIFICIO DI MAZZONE SAS DI EGIZII ORAZI					2007	2.581,85	7.745,55	10.327,40	2007	11	(2)
		1.1	11012120156	Ricerca ind. e prec.	TECNOMELT S.R.L.					2006	3.444,56	10.333,68	13.778,24	2006	9	(2)
IT/06/087/FD/0		1.1	11012120181	Ricerca ind. e prec.	INDUSTRIE BIAGIOLI					2006	11.686,19	35.058,58	46.744,77	2006	9	(2)

Allegato 3 - Lista delle irregolarità 2000-2006

Docup Toscana Obiettivo 2 2000-2006

(basata sulle informazioni contenute nel registro dei recuperi tenuto ai sensi dell'art.8 del Regolamento (CE) n. 438/2001)

RIFERIMENTO DATABASE OLAF		PROGETTO / OPERAZIONE				AMMONTARE DA RECUPERARE (Euro)					AMMONTARE RECUPERATO (Euro)				NOTE	
Riferimento identificativo dell'irregolarità	Riferimento dello Stato Membro	Misura	Riferimento del progetto / operazione	Titolo dell'operazione	Nome del Beneficiario / Destinatario	AMMONTARE RECUPERABILE			Art. 5§2	Anno di avvio procedimento di recupero	AMMONTARE RECUPERATO (Euro)			Deduzione dalle spese dichiarate alla Commissione		
						Contributo UE	Contributo Pubblico Nazionale	Totale			Contributo UE	Contributo Pubblico Nazionale	Totale	Anno di deduzione	Numero di riferimento della dichiarazione di spesa	
IT/05/250/FD/0		1.1	11012120237	Ricerca ind. e prec.	TINTORIA RIFINIZIONE NUOVE IDEE S.P.A.					2008	4.443,64	13.330,91	17.774,55	2008	16	(2)
IT/05/205/FD/0		1.1	11012120291	Ricerca ind. e prec.	PELLETTERIA P.A.M.					2009	29.411,52	88.234,55	117.646,06	2008/2010	15/17	(1)
IT/09/59/FD/1		1.1	11012130349	Ricerca ind. e prec.	LANSIFIL S.R.L.					2009	15.615,21	46.845,62	62.460,83	2010	17	(1)
IT/06/120/FD/1		1.1	11012120292	Ricerca ind. e prec.	CALZATURIFICI O PETRA					2008	33.977,21	101.931,62	135.908,82	2008	15	(1)
IT/04/383/FD/2		1.1	11012120132	Ricerca ind. e prec.	TINTORIA DEL SOLE SPA											L'irregolarità contestata dalla verifica della Guardia di Finanza, in seguito ad istruttoria della Regione è risultata insussistente.
IT/05/104/FD/1		1.1	11012120217	Ricerca ind. e prec.	MORGANTI BRUNETTO E C.											L'irregolarità contestata dalla verifica della Guardia di Finanza, in seguito ad istruttoria della Regione è risultata insussistente.
IT/05/204/FD/0		1.1	11012120294	Ricerca ind. e prec.	I.A.B.					2007	1.929,66	5.788,99	7.718,65	2007	11	(1)
IT/04/418/FD/0		1.1	11012120125	Ricerca ind. e prec.	MILTECO SRL											L'atto di revoca è stato annullato dal TAR. Al beneficiario è stato riassegnato il contributo
IT/05/023/FD/0		1.1	11012120209	Ricerca ind. e prec.	TESSUTI A PELO F.G. SPA											L'irregolarità contestata dalla verifica della Guardia di Finanza, in seguito ad istruttoria della Regione è risultata insussistente.

Allegato 3 - Lista delle irregolarità 2000-2006

Docup Toscana Obiettivo 2 2000-2006

(basata sulle informazioni contenute nel registro dei recuperi tenuto ai sensi dell'art.8 del Regolamento (CE) n. 438/2001)

RIFERIMENTO DATABASE OLAF			PROGETTO / OPERAZIONE			AMMONTARE DA RECUPERARE (Euro)					AMMONTARE RECUPERATO (Euro)				NOTE	
Riferimento identificativo dell'irregolarità	Riferimento dello Stato Membro	Misura	Riferimento del progetto / operazione	Titolo dell'operazione	Nome del Beneficiario / Destinatario	AMMONTARE RECUPERABILE			Art. 5§2	Anno di avvio procedimento di recupero	AMMONTARE RECUPERATO (Euro)			Deduzione dalle spese dichiarate alla Commissione		
						Contributo UE	Contributo Pubblico Nazionale	Totale			Contributo UE	Contributo Pubblico Nazionale	Totale	Anno di deduzione		Numero di riferimento della dichiarazione di spesa
IT/05/001/FD/0		1.1	2.10122.2.0103	Investimenti prod.	C.S.R.A.					2008	68.546,25	205.638,75	274.185,00	2010	17^	(1)
IT/09/60/FD/1		1.1	2.10122.2.0174	Investimenti prod.	PELLETTERIA C.R.C. DI RIDI LUCA					2008	11.812,50	35.437,50	47.250,00	2010	17^	(1)
IT/09/259/FD/1		1.1	2.10122.2.0074	Investimenti prod.	VEDAM					2009	7.913,52	23.740,56	31.654,08	2010	17^	(1)
IT/09/259/FD/1		1.1	2.10122.2.0075	Investimenti prod.	VEDAM					2009	2.107,89	6.323,68	8.431,57	2010	17^	(1)
IT/08/115/FD/1		1.1	2.10122.2.0018	Investimenti prod.	CO.GE.MAR.					2009	26.170,06	78.510,18	104.680,24	2010	17^	(1)
IT/07/001/FD/1		1.1	1.10122.3.0011	Investimenti prod.	ALMA IMMOBILIARE						26.624,81	79.874,44	106.499,25	2008	15	(2)
		1.1	1.10122.3.0014	Investimenti prod.	Calzaturificio Orchidea Srl						4.463,81	13.391,44	17.855,25	2008	15	(2)
		1.1	11012230016	Investimenti prod.	MONDO VERDE CASA E GIARDINO						33.892,48	101.677,45	135.569,93	2010	17	(1)
IT/09/56/FD/1		1.1	2.11130.2.0037	Agevolazione nella forma di contributo in conto capitale - L. 488/92	Agrideco					2005	18.681,54	56.044,62	74.726,16	2005	6	(1)
IT/05/010/FD/0		1.1	2.11130.2.0010	Agevolazione nella forma di contributo in conto capitale - L. 488/92	Laf srl						0,00	0,00	0,00			(1) Pagamento sospeso, nessun importo da recuperare
IT/09/57/FD/1		1.1	2.11130.2.0021	Agevolazione nella forma di contributo in conto capitale - L. 488/92	Polistampa snc di Pagliai Mauro e C.					2006	70.741,35	212.224,05	282.965,40	2007	11	(1)
IT/09/58/FD/1		1.1	2.11130.2.0031	Agevolazione nella forma di contributo in conto capitale - L. 488/92	Arc Edil dei F.lli Cappe'					2007	7.736,50	23.209,50	30.946,00	2010	17	(1)
IT/05/115/FD/0		1.2	2.11200.2.1104	MISURA 1.2 DOCUP 2000-2006	Antolini bilance snc					2004	45.635,85	136.907,55	182.543,40	2004	4	(1)
IT/05/116/FD/0		1.2	2.11200.2.1080	MISURA 1.2 DOCUP 2000-2006	Stoppa Manlio					2004	18.979,79	56.939,37	75.919,16	2004	4	(1)
IT/05/114/FD/0		1.2	2.11200.2.1059	MISURA 1.2 DOCUP 2000-2006	Faleri Leone					2004	7.732,50	23.197,49	30.929,99	2005	5	(1)
IT/05/117/FD/0		1.2	2.11200.2.1079	MISURA 1.2 DOCUP 2000-2006	Garbugino Diego					2004	42.762,25	128.286,75	171.049,00	2005	5	(1)
IT/05/132/FD/0		1.2	2.11200.2.1103	MISURA 1.2 DOCUP 2000-2006	Compagnia di facchinaggio					2005	65.400,00	196.200,00	261.600,00	2005	5	(1)
IT/08/23/FD/1		1.2	2.11200.4.003	MISURA 1.2 DOCUP 2000-2006	Autonautica di Lessi Andrea					2007	23.700,00	71.100,00	94.800,00	2007	14	(1)

Allegato 3 - Lista delle irregolarità 2000-2006

Docup Toscana Obiettivo 2 2000-2006

(basata sulle informazioni contenute nel registro dei recuperi tenuto ai sensi dell'art.8 del Regolamento (CE) n. 438/2001)

RIFERIMENTO DATABASE OLAF		PROGETTO / OPERAZIONE				AMMONTARE DA RECUPERARE (Euro)					AMMONTARE RECUPERATO (Euro)				NOTE	
Riferimento identificativo dell'irregolarità	Riferimento dello Stato Membro	Misura	Riferimento del progetto / operazione	Titolo dell'operazione	Nome del Beneficiario / Destinatario	AMMONTARE RECUPERABILE			Art. 5§2	Anno di avvio procedimento di recupero	AMMONTARE RECUPERATO (Euro)			Deduzione dalle spese dichiarate alla Commissione		
						Contributo UE	Contributo Pubblico Nazionale	Totale			Contributo UE	Contributo Pubblico Nazionale	Totale	Anno di deduzione	Numero di riferimento della dichiarazione di spesa	
IT/05/118/FD/0		1.2	1.11200.2.1052	MISURA 1.2 DOCUP 2000-2006	Ritorcitura Fantasia Signori					2004	15.528,00	46.584,00	62.112,00	2004	4	(1)
IT/05/133/FD/0		1.2	1.11200.2.1035	MISURA 1.2 DOCUP 2000-2006	Coop le formiche					2005	5.732,66	17.198,00	22.930,66	2005	6	(1)
IT/09/258/FD/1		1.2	1.11200.2.1044	MISURA 1.2 DOCUP 2000-2006	Tecnotessile di Guerrucci e C. sas					2009	125.000,00	375.000,00	500.000,00	2010	17	(1)
IT/06/064/FD/0		1.4	2.10411.2.0015-349	MISURA 1.4.1b DOCUP 2000-2006	BR meccaniche sas					2006	11.205,00	33.795,00	45.000,00	2010	17	(1)
IT/07/284/FD/0		1.4	2.10420.2.0014	MISURA 1.4.2b DOCUP 2000-2006	Consorzio Tirreno Promo Tour srl											L'irregolarità contestata dalla verifica della Guardia di Finanza, in seguito ad istruttoria della Regione è risultata insussistente.
IT/07/285/FD/0		1.4	2.10420.2.0002	MISURA 1.4.2b DOCUP 2000-2006	Consorzio Tirreno Promo Tour srl											L'irregolarità contestata dalla verifica della Guardia di Finanza, in seguito ad istruttoria della Regione è risultata insussistente.
IT/07/286/FD/0		1.4	2.10420.2.0016	MISURA 1.4.2b DOCUP 2000-2006	Consorzio Tirreno Promo Tour srl											L'irregolarità contestata dalla verifica della Guardia di Finanza, in seguito ad istruttoria della Regione è risultata insussistente.
IT/07/287/FD/0		1.4	2.10420.2.0003	MISURA 1.4.2b DOCUP 2000-2006	Consorzio Tirreno Promo Tour srl											L'irregolarità contestata dalla verifica della Guardia di Finanza, in seguito ad istruttoria della Regione è risultata insussistente.

Allegato 3 - Lista delle irregolarità 2000-2006

Docup Toscana Obiettivo 2 2000-2006

(basata sulle informazioni contenute nel registro dei recuperi tenuto ai sensi dell'art.8 del Regolamento (CE) n. 438/2001)

RIFERIMENTO DATABASE OLAF			PROGETTO / OPERAZIONE			AMMONTARE DA RECUPERARE (Euro)					AMMONTARE RECUPERATO (Euro)				NOTE	
Riferimento identificativo dell'irregolarità	Riferimento dello Stato Membro	Misura	Riferimento del progetto / operazione	Titolo dell'operazione	Nome del Beneficiario / Destinatario	AMMONTARE RECUPERABILE			Art. 5§2	Anno di avvio procedimento di recupero	AMMONTARE RECUPERATO (Euro)			Deduzione dalle spese dichiarate alla Commissione		
						Contributo UE	Contributo Pubblico Nazionale	Totale			Contributo UE	Contributo Pubblico Nazionale	Totale	Anno di deduzione		Numero di riferimento della dichiarazione di spesa
IT/07/288/FD/0		1.4	2.10420.2.0016-33	MISURA 1.4.2b DOCUP 2000-2006	Consorzio Tirreno Promo Tour srl											L'irregolarità contestata dalla verifica della Guardia di Finanza, in seguito ad istruttoria della Regione è risultata insussistente.
IT/07/289/FD/0		1.4	2.10420.2.0008-33	MISURA 1.4.2b DOCUP 2000-2006	Consorzio Tirreno Promo Tour srl											L'irregolarità contestata dalla verifica della Guardia di Finanza, in seguito ad istruttoria della Regione è risultata insussistente.
IT/07/290/FD/0		1.4	2.10420.2.013-246	MISURA 1.4.2b DOCUP 2000-2006	Consorzio Tirreno Promo Tour srl											L'irregolarità contestata dalla verifica della Guardia di Finanza, in seguito ad istruttoria della Regione è risultata insussistente.
IT/07/026/FD/0		1.5	2.10500.2.0023	Aiuti alle imprese turistiche	Hotel Dany di Pitanti Snc					2005	23.096,54	69.289,61	92.386,15	2006	9	(1)
IT/07/131/FD/1		1.5	2.10510.3.0087	Aiuti alle imprese turistiche	Le Capanne Srl					2005	15.042,33	45.126,98	60.169,30	2007	12	(1)
IT/06/199/FD/0		1.5	2.10510.2.0044	Aiuti alle imprese turistiche	Medea Hotels Srl					2005	23.063,63	69.190,88	92.254,50	2010	17	(1)
IT/06/199/FD/0		1.5	2.10510.2.0065	Aiuti alle imprese turistiche	Medea Hotels Srl					2005	18.403,53	55.210,60	73.614,13	2010	17	(1)
IT/07/132/FD/1		1.5	1.10510.3.0035	Aiuti alle imprese turistiche	C.T.L. Srl					2005	1.924,97	5.774,91	7.699,88	2010	17	(1)
IT/07/133/FD/1		1.5	1.10510.3.0059	Aiuti alle imprese turistiche	Locanda Al Vecchio Pino Srl					2005	10.317,99	30.953,96	41.271,95	2010	17	(1)

Allegato 3 - Lista delle irregolarità 2000-2006

Docup Toscana Obiettivo 2 2000-2006

(basata sulle informazioni contenute nel registro dei recuperi tenuto ai sensi dell'art.8 del Regolamento (CE) n. 438/2001)

RIFERIMENTO DATABASE OLAF		PROGETTO / OPERAZIONE				AMMONTARE DA RECUPERARE (Euro)					AMMONTARE RECUPERATO (Euro)				NOTE	
Riferimento identificativo dell'irregolarità	Riferimento dello Stato Membro	Misura	Riferimento del progetto / operazione	Titolo dell'operazione	Nome del Beneficiario / Destinatario	AMMONTARE RECUPERABILE			Art. 5§2	Anno di avvio procedimento di recupero	AMMONTARE RECUPERATO (Euro)			Deduzione dalle spese dichiarate alla Commissione		
						Contributo UE	Contributo Pubblico Nazionale	Totale			Contributo UE	Contributo Pubblico Nazionale	Totale	Anno di deduzione	Numero di riferimento della dichiarazione di spesa	
IT/07/283/FD/1		1.5	1.10520.3.0079	Qualificazione degli esercizi commerciali	AZIENDA OLEARIA DEL CHIANTI SRL											Il TAR della Toscana, con sentenza n. 1358 del 2010, ha annullato il decreto di revoca del contributo. Operazione regolare, presente nella certificazione finale di spesa.
IT/04/328/FD/0		2.2	2.20210.2.LI05		Comune di Livorno											(1) Irregolarità segnalata prima dell'erogazione del contributo
IT/04/329/FD/0		2.2	2.20210.2.SI24		Comune di Trequanda					2004	40.816,63	40.816,63	81.633,25	2004	3	(1)
IT/07/028/FD/1		2.7	2.20711.3.008		Provincia di Pistoia					2006	22.877,50	120.106,90	142.984,40	2007	11	(1)
IT/07/027/FD/1		2.7	2.20711.3.009		Provincia di Arezzo					2006	30.000,00	45.000,00	75.000,00	2007	11	(1)
IT/09/460/FD/0		3.2	2.30200.3.0004	MISURA 3.2 DOCUP 2000-2006	Italbrevetti srl					2009	82.604,16	157.036,58	239.640,74	2010	17	(2)
IT/08/22/FD/1		3.10	2.31000.3.0011	Realizzazione impianto essiccazione	Viti Escavazioni SpA	134.946,55	404.839,67	539.786,22		2007						(3) L'opera è stata realizzata. Sono in corso sia il procedimento amministrativo che il procedimento penale. Non c'è stata ancora una sentenza definitiva.
IT/05/131/FD/1		3.10	2.31000.3.0006	Interventi di miglioramento ambientale nel ciclo produttivo	Bentec SpA					2005	9.629,10	28.887,00	38.516,10	2005	6	(1)

Legenda:

- (1) L'operazione non è presente nella certificazione finale di spesa
- (2) L'operazione è presente nella certificazione finale, ma l'importo irregolare è stato decertificato
- (3) L'operazione è presente nella certificazione finale, compreso l'importo irregolare



**GIUNTA REGIONALE TOSCANA
DIREZIONE GENERALE COMPETITIVITÀ DEL SISTEMA REGIONALE E SVILUPPO
DELLE COMPETENZE**

**Settore Gestione Programmi Comunitari
di Sviluppo Regionale**

**DOCUP OB. 2 ANNI 2000-2006
RAPPORTO FINALE DI ESECUZIONE**

**ALLEGATO 4. LISTA DEI PROGETTI NON CONCLUSI E/O NON OPERATIVI, E/O
SOSPESI A CAUSA DI PROCEDURE GIUDIZIARIE E AMMINISTRATIVE 2000 - 2006**

Firenze, settembre 2010

Docup Toscana Obiettivo 2 2000-2006

Allegato 4 - Lista dei progetti non conclusi e/o non operativi, e dei progetti sospesi a causa di procedure giudiziarie o amministrative 2000-2006

Asse	Misura	Riferimento del Progetto (Codice)	Titolo Progetto	Nome del Beneficiario / Destinatario finale	Spese certificate (Euro)		Contributo comunitario	Progetti non conclusi e/o non	Progetti sospesi a causa di procedure	Progetti sospesi a causa di
					Pagata	Da pagare				
1	1.1	2.10110.7.0168	Agevolazioni alle imprese PMI industriali sotto forma di aiuti rimbosabili	MIDA SRL	3.824.173,6		956.043,4	X		
1	1.1	21012120029	Ricerca ind. e prec.	CIPECO S.R.L.	22.875,0		5.718,8			X
1	1.1	11012120040	Ricerca ind. e prec.	SUPERTINTORIA ARCOBALENO SRL	39.737,1		9.934,3			X
1	1.1	11012120121	Ricerca ind. e prec.	IMTA DESII MODE SOCIETA' PER AZIONI	49.662,1		12.415,5			X
1	1.1	11012120132	Ricerca ind. e prec.	TINTORIA DEL SOLE SPA	67.622,8		16.905,7			X
1	1.1	11012120156	Ricerca ind. e prec.	TECNOMELT S.R.L.	39.366,6		9.841,6			X
1	1.1	11012120181	Ricerca ind. e prec.	INDUSTRIE BIAGIOLI	190.726,7		47.681,7			X
1	1.1	11012120217	Ricerca ind. e prec.	MORGANTI BRUNETTO E C.	18.531,1		4.632,8			X
1	1.1	11012120125	Ricerca ind. e prec.	MILTECO	95.490,6		71.617,9			X
1	1.1	1.10122.3.0011	Investimenti prod.	ALMA IMMOBILIARE	83.329,5		20.832,4			X
1	1.1	1.10122.3.0014	Investimenti prod.	CALZATURIFICIO ORCHIDEA	154.884,7		38.721,2			X
1	1.1	64530/11/11	MOLLIFICIO APUANO DEI FLLI BONDIELLI	MOLLIFICIO APUANO DEI FLLI BONDIELLI	53.496,0	26.748,0	13.374,0	X		
1	1.1	83994/11/17	SISTEMI BIOLOGICI	SISTEMI BIOLOGICI	223.653,0	223.653,0	55.913,3	X		
1	1.2	2.11200.7.7022	Misura 1.2 "Aiuti agli investimenti di piccole imprese artigiane e cooperative di produzione e lavoro"	FRANCHI GIANNI	260.480,0		65.120,0	X		
1	1.2	2.11200.8.3027	Misura 1.2 "Aiuti agli investimenti di piccole imprese artigiane e cooperative di produzione e lavoro"	GIBIESSE SAS DI CAPRIO SECCHI E C.	73.294,5		18.323,6	X		
1	1.2	2.11200.8.3028	Misura 1.2 "Aiuti agli investimenti di piccole imprese artigiane e cooperative di produzione e lavoro"	S.A.P.A.F. SNC DI CALISTRI S. e C.	61.140,0		15.285,0	X		
1	1.2	2.11200.8.4010	Misura 1.2 "Aiuti agli investimenti di piccole imprese artigiane e cooperative di produzione e lavoro"	GEO TIRRENO SRL	103.453,0		25.863,2	X		
1	1.2	2.11200.8.4013	Misura 1.2 "Aiuti agli investimenti di piccole imprese artigiane e cooperative di produzione e lavoro"	S.E.M.P. SRL	298.800,0		74.700,0	X		
1	1.2	2.11200.8.4014	Misura 1.2 "Aiuti agli investimenti di piccole imprese artigiane e cooperative di produzione e lavoro"	TECNOSERVICE DI SIGNORI EZIO	150.000,0		37.500,0	X		
1	1.2	2.11200.8.4021	Misura 1.2 "Aiuti agli investimenti di piccole imprese artigiane e cooperative di produzione e lavoro"	F.LLI ROSELLI SNC DI SILVANO E DANIELE ROSELLI	35.791,6		8.947,9	X		
1	1.2	2.11200.8.4043	Misura 1.2 "Aiuti agli investimenti di piccole imprese artigiane e cooperative di produzione e lavoro"	VIVIANI BRUNO SAS DI VIVIANI BRUNO E C	251.691,0		62.922,7	X		
1	1.2	1.11200.8.3003	Misura 1.2 "Aiuti agli investimenti di piccole imprese artigiane e cooperative di produzione e lavoro"	STE.MAR SRL	400.000,0		100.000,0	X		

Docup Toscana Obiettivo 2 2000-2006

Allegato 4 - Lista dei progetti non conclusi e/o non operativi, e dei progetti sospesi a causa di procedure giudiziarie o amministrative 2000-2006

Asse	Misura	Riferimento del Progetto (Codice)	Titolo Progetto	Nome del Beneficiario / Destinatario finale	Spese certificate (Euro)		Contributo comunitario	Progetti non conclusi e/o non	Progetti sospesi a causa di procedure	Progetti sospesi a causa di
					Pagata	Da pagare				
1	1.2	1.11200.8.3058	Misura 1.2 "Aiuti agli investimenti di piccole imprese artigiane e cooperative di produzione e lavoro"	AUTOFFICINA F.LLI CALOSCI DI V E R CALOSCI SNC	116.753,8		29.188,5	X		
1	1.2	1.11200.8.3059	Misura 1.2 "Aiuti agli investimenti di piccole imprese artigiane e cooperative di produzione e lavoro"	CALOSCI GROUP DI CALOSCI VALERIO E ROBERTO E C. SNC	65.897,7		16.474,4	X		
1	1.3	2.10320.4.0011	FONDO PRESTITI PARTECIPATIVI REGOLAMENTO CE 1260/99 DOCUP REGIONE TOSCANA OBIETTIVO 2 ANNI 2000 - 2006 AZIONE 1.3.2	Thematica s.r.l.	1.446.136,7		253.074,0	X		
1	1.3	2.10320.4.0012	FONDO PRESTITI PARTECIPATIVI REGOLAMENTO CE 1260/99 DOCUP REGIONE TOSCANA OBIETTIVO 2 ANNI 2000 - 2006 AZIONE 1.3.2	Silverstar spa	1.500.000,0		262.500,0	X		
1	1.5	2.10520.8.1152	Qualificazione degli esercizi commerciali	TECFIN SPA	254.515,8		63.628,9	X		
2	2.1	2.20110.4.0030	Struttura Polifunzionale "La Grande Baita"	Comunità Montana Appennino Pistoiese	397.365,4		119.209,6	X		
2	2.1	2.20110.3.0019	Realizzazione del nuovo impianto di balneazione	Terme di Chianciano Immobiliare SpA	3.061.519,5		918.455,8	X		
2	2.2	1.20210.2.PO2P	Comune di Poggio a Caiano	2° lotto Scuderie Medicee	2.003.925,2		601.177,6	X		
2	2.2	1.20230.9.0031	Laboratorio didattico di Casa d'Erci	Comunità Montana Mugello	63.333,5		19.000,0	X		
2	2.2	1.20230.2.0001	Laboratorio didattico ambientale Villa Demidoff	Provincia di Firenze	410.022,5		123.006,7	X		
2	2.2	2.20230.6.0046	Realizzazione del Centro di documentazione sulla storia mineraria e sulle Colline Metallifere	Comune di Massa Marittima	83.333,3		25.000,0	X		
2	2.2	2.20230.3.0022	Parco provinciale monti livornesi	Provincia di Livorno	948.528,5		284.558,6	X		
2	2.2	2.20230.2.0003	Completamento lavori di ristrutturazione "Villa di Monterufoli" (I Lotto - Progetto 562/2001)	Comunità Montana zona "F" Val di Cecina	38.063,0		11.418,9	X		
2	2.2	2.20230.2.0008	Completamento lavori di ristrutturazione "Villa di Monterufoli" (II Lotto - Progetto 608/2002)	Comunità Montana zona "F" Val di Cecina	19.039,1		5.711,7	X		
2	2.2	2.20230.3.0019	Ristrutturazione edilizia e completamento struttura ricettiva "Villa di Monterufoli" (III Lotto)	Comunità Montana zona "F" Val di Cecina	339.775,3		101.932,6	X		
2	2.2	2.20230.5.0036	Centro ricettivo didattico-naturalistico podere Gonna II- I stralcio	Consorzio Tea	413.797,9		124.139,4	X		
2	2.2	2.20230.5.0041	Centro ricettivo didattico-naturalistico podere Gonna II- II stralcio	Consorzio Tea	1.052.421,7		315.726,5	X		

Docup Toscana Obiettivo 2 2000-2006

Allegato 4 - Lista dei progetti non conclusi e/o non operativi, e dei progetti sospesi a causa di procedure giudiziarie o amministrative 2000-2006

Asse	Misura	Riferimento del Progetto (Codice)	Titolo Progetto	Nome del Beneficiario / Destinatario finale	Spese certificate (Euro)		Contributo comunitario	Progetti non conclusi e/o non	Progetti sospesi a causa di procedure	Progetti sospesi a causa di
					Pagata	Da pagare				
2	2.3	2.20300.2.0012	Costruzione vasca di contenimento dei materiali di risulta dell'escavo del porto	Autorità Portuale di Piombino	12.842.775,7		3.638.823,9	X		
2	2.5	1.20520.5.0015	Lavori di ristrutturazione per la realizzazione dell'asilo nido "Maddalena" di Tirrenia	Comune di Pisa	317.231,4		95.169,4	X		
2	2.6	2.2061.2.0003	Castello Acciaiolo recupero a Centro Alta Formazione Pelletteria	Comune Scandicci (FI)	2.719.691,0		1.087.876,0	X		
3	3.4	1.30400.6.0002	Costruzione di un impianto per il trattamento della frazione organica dei rifiuti	Acom s.r.l.	5.280.698,4		372.170,2	X		
3	3.8	2.30800.2.0005	Recupero ambientale di una cava e ristrutturazione del rifugio al Passo del Vestito	Ente Parco Alpi Apuane	301.469,5		62.283,6	X		
3	3.8	2.30800.2.0007	Vaolizzazione dell'orto botanico di Pian della Fioba	Ente Parco Alpi Apuane	308.307,1		63.696,2	X		
3	3.10	2.31000.3.0011	Realizzazione impianto essiccazione	VITI ESCAVAZIONI SPA	539.786,2		134.946,6		X	X



GIUNTA REGIONALE TOSCANA
DIREZIONE GENERALE COMPETITIVITÀ DEL SISTEMA REGIONALE
E SVILUPPO DELLE COMPETENZE
Settore Gestione Programmi Comunitari
di Sviluppo Regionale

DOCUP OB. 2 ANNI 2000-2006
RAPPORTO FINALE DI ESECUZIONE

ALLEGATO 5 – SCHEDE PROGETTI NON CONCLUSI E/O NON
OPERATIVI

2000IT162DO001

Firenze, settembre 2010

SCHEDA PROGETTO:

A. DATI GENERALI

Titolo del Progetto: **MIDA SRL codice 2.10110.7.0168** Agevolazioni alle imprese PMI industriali sotto forma di aiuti rimborsabili.

Misura/Azione/Sub-Azione del DOCUP: Misura 1.1.1c

B. DESCRIZIONE DEL PROGETTO

B.1 Descrizione sintetica del progetto

La finalità del progetto consiste nella realizzazione di una nuova unità produttiva, localizzata nel comune di Collesalveti (LI) loc. Guasticce. All'interno della struttura è previsto l'alloggiamento di nuovi macchinari e attrezzature per le lavorazioni di assemblaggio, carpenteria, costruzione e riparazione di materiale rotabile. L'investimento ammesso con atto di concessione ammonta complessivamente ad euro 6.688.652,87.

B.2 Descrizione della parte di progetto realizzata a carico della programmazione 2000-2006

Al 20/06/2009, data ultima prevista per la conclusione del progetto, l'impresa ha rendicontato spese per un importo complessivo di euro 5.481.613,88, che sono state ammesse limitatamente all'importo di euro 5.463.105,15 e sulle quali è stato calcolato l'aiuto rimborsabile corrispondente ad euro 3.824.173,61. Con comunicazione del 29/06/2009 –data di stipula del contratto di erogazione a saldo dell'aiuto- l'impresa ha confermato lo stato di realizzazione parziale dell'unità produttiva oggetto dell'investimento. Alla data di stipula del contratto di erogazione a saldo dell'aiuto, l'impresa ha rendicontato unicamente le spese di costruzione dell'immobile.

B.3 Descrizione della parte di progetto da realizzare al fine del suo completamento e operatività effettiva

Al fine del completamento dell'investimento e dell'operatività effettiva dello stesso risultano da effettuare le spese relative a macchinari ed impianti. In data 25/03/2010 l'impresa ha comunicato che la nuova unità produttiva giungerà a conclusione entro il termine del 31/10/2010 e diverrà operativa entro 12 mesi da tale data. In data 29/06/2009 aveva specificato altresì che la copertura finanziaria della parte rimanente dell'investimento sarebbe stata finanziata attraverso il ricorso all'indebitamento bancario.

C. STATO DI ATTUAZIONE DEL PROGETTO

C.1 Tempi di Realizzazione Previsti

L'impresa ha presentato domanda in data 01/03/2006 ed è stata ammessa inizialmente con riserva di fondi. In seguito è stata ammessa a contributo con atto di concessione del 12/03/2007. Nel marzo 2006 l'impresa ha iniziato i lavori relativi all'investimento ammesso. Il termine inizialmente previsto per il completamento dell'investimento era il 30/09/2007. In seguito l'impresa - adducendo di volta in volta le debite motivazioni- ha richiesto ed ottenuto dalla Regione Toscana tre proroghe dei termini per la conclusione del progetto: una prima proroga accordata al 05/12/2008; una seconda proroga accordata al 15/03/2009; una terza proroga accordata al 20/06/2009. Nell'ultima lettera di richiesta di proroga, datata 01/04/2009, l'impresa ha motivato l'ulteriore ritardo verificatosi nel completamento dei lavori di edificazione della struttura del capannone con la presenza di

alcuni piloni di amianto interrati nell'area fabbricabile non rilevati precedentemente. Tale scoperta –ha spiegato l'impresa- ha comportato l'intervento della ASL competente che ha sospeso i lavori per dare luogo alla necessaria bonifica.

C.2 Stato di Attuazione del Progetto

- Progetto Non Concluso e Non Operativo

- Date di ultimazione dei lavori : 31/10/2010
- Data prevista per la messa in operatività: 31/10/2011
- Atto che statuisce il completamento dei lavori: documentazione attestante la piena funzionalità del progetto realizzato (dichiarazione direttore lavori, fotografie comprovanti l'investimento ultimato, visura catastale)
- Motivazioni dell'attuale non operatività: l'operatività potrà essere conseguita al termine dell'installazione dei macchinari ed impianti.
- Misure adottate per pervenire rapidamente alla sua operatività: solleciti formali ai fornitori per il rispetto dei termini di consegna dei macchinari e degli impianti.

D. COSTI DI REALIZZAZIONE DEL PROGETTO

D.1 Costo iniziale previsto ed eventuali aggiornamenti

L'importo complessivo del progetto ammesso a contributo è di euro 6.688.652,87. Non sono state avanzate dall'impresa richieste di rimodulazione dell'investimento. A seguito della valutazione sulla documentazione di spesa presentata, l'investimento ammesso ammonta ad euro 5.463.105,15.

D.2 Importo totale dei pagamenti effettuati dal Beneficiario Finale per la realizzazione del progetto

L'impresa, alla data del 20/06/2009, ha rendicontato spese per euro 5.481.613,88 sulle quali è stato concesso un aiuto rimborsabile corrispondente ad euro 3.824.173,61. Con comunicazione del 25/03/2010 l'impresa ha dichiarato di aver sostenuto ulteriori spese pari ad euro 849.737,05, per un investimento complessivo effettuato di euro 6.389.201,61 pari all'85% dell'investimento complessivo previsto (euro 7.500.000,00).

E. FONTI DI FINANZIAMENTO PER IL COMPLETAMENTO DEL PROGETTO A PARTIRE DAL 1.07.2009

E.1 Costo per il completamento del progetto

- Importo necessario per la conclusione del progetto:
- Nel caso in cui sia diverso dalla differenza tra il costo finale previsto e la spesa sostenuta al 30.06.2009 vanno fornite le necessarie spiegazioni.

L'importo stabilito con atto di concessione per la realizzazione del progetto ammonta ad euro 6.688.652,87; dal momento che le spese rendicontate dall'impresa e ritenute ammissibili ammontano ad euro 5.463.105,15, e che, come comunicato in data 25/03/2010, l'impresa ha sostenuto ulteriori spese per euro 849.737,05, l'importo residuo necessario alla conclusione del progetto ammesso a suo tempo è di euro 375.810,67.

L'impresa ha comunque precisato, con comunicazione del 29/06/2009, che per la completa realizzazione dell'unità produttiva i costi sono lievitati a complessivi euro 7.500.000 +

iva. Pertanto l'importo residuo necessario alla conclusione del progetto complessivo è pari a euro 1.187.157,8.

E.2 Fonte di finanziamento per il completamento del progetto

-Per la conclusione del progetto, l'impresa dichiara che ricorrerà ad un finanziamento bancario della durata di 10 anni di Euro 1.500.000,00 contratto con la Unicredit Banca Spa.

SCHEDA PROGETTO

A. DATI GENERALI

Titolo del Progetto: 64530/11 MOLLIFICIO APUANO DEI F.LLI BONDIELLI

Misura del DOCUP : Misura 1. – Sottomisura 1.1.3

B. DESCRIZIONE DEL PROGETTO

B.1 Descrizione sintetica del progetto

Intervento a sostegno di investimenti delle PMI negli impianti produttivi a co-finanziamento della L. 488/92 gestita dal Ministero dello Sviluppo Economico.

B.2 Descrizione della parte di progetto realizzata a carico della programmazione 2000-2006

La percentuale di investimento realizzato sul previsto è pari al 97,8% (euro 594.342,00 su euro 607.869,77).

B.3 Descrizione della parte di progetto da realizzare al fine del suo completamento e operatività effettiva

Successivamente alla data del 30.06.09 non si sono registrati ulteriori pagamenti. L'investimento da completare rispetto a quanto previsto è pari a Euro 13.527,77.

C. STATO DI ATTUAZIONE DEL PROGETTO

C.1 Tempi di Realizzazione Previsti

- Data di concessione provvisoria: 12/02/2002
- Data di avvio prevista: 04/01/2001
- Data di ultimazione Prevista: n.d.

C.2 Stato di Attuazione del Progetto

- Progetto non Concluso
 - Data prevista per l'ultimazione dei lavori: 30.9.2012
 - Data prevista per sua operatività: 30.9.2012
 - Atto che statuisce il completamento dei lavori: relazione finale bancaria

D. COSTI DI REALIZZAZIONE DEL PROGETTO

D.1 Costo iniziale previsto ed eventuali aggiornamenti

- Contributo iniziale previsto: Euro 80.244
- Costo finale: Euro 80.244

D.2 Importo totale dei pagamenti effettuati dal Beneficiario Finale per la realizzazione del progetto

- Pagamenti effettuati fino al 30.06.2009: Euro 53.496
- Pagamenti effettuati fino alla data di ultimo aggiornamento del Rapporto Finale: Euro 53.496

**E. FONTI DI FINANZIAMENTO PER IL COMPLETAMENTO DEL PROGETTO
A PARTIRE DAL 1.07.2009**

E.1 Costo per il completamento del progetto

- Importo necessario per la conclusione del progetto: Euro 26.748

E.2 Fonte di finanziamento per il completamento del progetto

Finanziamenti nazionali

- Indicazione delle fonti di finanziamento utilizzate: risorse liberate
- Atto formale che determina il finanziamento: atto regionale

SCHEMA PROGETTO

A. DATI GENERALI

Titolo del Progetto: 83994/11 SISTEMI BIOLOGICI

Misura del DOCUP : Misura 1. – Sottomisura 1.1.3

B. DESCRIZIONE DEL PROGETTO

B.1 Descrizione sintetica del progetto

Intervento a sostegno di investimenti delle PMI negli impianti produttivi a co-finanziamento della L. 488/92 gestita dal Ministero dello Sviluppo Economico.

B.2 Descrizione della parte di progetto realizzata a carico della programmazione 2000-2006

La percentuale di investimento realizzato sul previsto è pari allo 0% (euro 0 su euro 3.360.000).

B.3 Descrizione della parte di progetto da realizzare al fine del suo completamento e operatività effettiva

Successivamente alla data del 30.06.09 non si sono registrati ulteriori pagamenti. L'investimento da completare rispetto a quanto previsto è pari a Euro 3.360.000.

C. STATO DI ATTUAZIONE DEL PROGETTO

C.1 Tempi di Realizzazione Previsti

- Data di concessione provvisoria: 20/12/2004
- Data di avvio prevista: 12/03/2004
- Data di ultimazione Prevista: n.d.

C.2 Stato di Attuazione del Progetto

- Progetto non Concluso
 - Data prevista per l'ultimazione dei lavori: 30.9.2010
 - Data prevista per sua operatività: 30.9.2010
 - Atto che statuisce il completamento dei lavori: relazione finale bancaria

D. COSTI DI REALIZZAZIONE DEL PROGETTO

D.1 Costo iniziale previsto ed eventuali aggiornamenti

- Contributo iniziale previsto: Euro 670.959
- Costo finale: Euro 670.959

D.2 Importo totale dei pagamenti effettuati dal Beneficiario Finale per la realizzazione del progetto

- Pagamenti effettuati fino al 30.06.2009: Euro 223.653
- Pagamenti effettuati fino alla data di ultimo aggiornamento del Rapporto Finale: Euro 447.306

E. FONTI DI FINANZIAMENTO PER IL COMPLETAMENTO DEL PROGETTO A PARTIRE DAL 1.07.2009

E.1 Costo per il completamento del progetto

- Importo necessario per la conclusione del progetto: Euro 223.653

E.2 Fonte di finanziamento per il completamento del progetto

- Finanziamenti nazionali

- Indicazione delle fonti di finanziamento utilizzate: risorse nazionali L.488/92
- Atto formale che determina il finanziamento: decreto di impegno del Ministero dello Sviluppo Economico

SCHEMA PROGETTO

A. DATI GENERALI

Titolo del Progetto: **AUTOFFICINA F.LLI CALOSCI DI V. E R. CALOSCI SNC – 1.11200.8.3058** REGIONE TOSCANA DOCUP 2000-2006 MISURA 1.2

Misura/Azione/Sub-Azione del DOCUP: MISURA 1.2

B. DESCRIZIONE DEL PROGETTO

B.1 Descrizione sintetica del progetto

Fornire una breve descrizione delle opere previste dal progetto (itinerario, lunghezza, eventuali opere d'arte, etc.). IL PROGETTO PREVEDE L'AVVIO DI UNA NUOVA UNITA' LOCALE CHE CONSENTIRA' DI AMPLIARE IL VOLUME DI AFFARI GRAZIE ALLA REALIZZAZIONE DI OPERE MURARIE E DI IMPIANTI DI LAVORAZIONE DESTINATI A VARI REPARTI OPERATIVI. IL PROGETTO PREVEDE INOLTRE L'ACQUISTO DI MACCHINARI, ATTREZZATURE OLTRE CONSULENZE TECNICHE PER UNA MIGLIORE REALIZZAZIONE DEGLI OBIETTIVI SOPRA CITATI.

B.2 Descrizione della parte di progetto realizzata a carico della programmazione 2000-2006

Fornire una breve descrizione delle opere previste dal progetto e realizzate (itinerario, lunghezza, eventuali opere d'arte, etc.), possibilmente per lotto fisico, quantificando ove possibile i valori assoluti e percentuali degli indicatori fisici di realizzazione. ACQUISTO MOBILI E ARREDI, PARTIZIONE INTERNE EDIFICIO, IMPERMIABILIZZAZIONE DEL TETTO, IMBIANCATURA, ASFALTATURA PIAZZALE, REALIZZAZIONE IMPIANTI ELETTRICI E TELEFONICI, INTERVENTO DI MODIFICA SU IMPIANTO DI ALLARME.

B.3 Descrizione della parte di progetto da realizzare al fine del suo completamento e operatività effettiva

Fornire una breve descrizione delle opere previste dal progetto, possibilmente per lotto fisico, e da realizzare a partire dalla data del 1.07.2009 e fino alla sua operatività (itinerario, lunghezza, eventuali opere d'arte, etc.) quantificando ove possibile i valori assoluti e percentuali degli indicatori fisici di realizzazione. COMPLETAMENTO OPERE MURARIE, ACQUISTO MACCHINARI E ATTREZZATURE.

All'interno di questo paragrafo é utile fornire un aggiornamento sullo stato di attuazione del progetto alla data di redazione della versione finale del Rapporto Finale di Esecuzione. AL 30/06/2009 IL PROGETTO RISULTAVA REALIZZATO IN MISURA PARI AL 18,54%. ALLA DATA DEL 10/03/2010 IL PROGETTO RISULTA IN STATO DI AVANZAMENTO.

C. STATO DI ATTUAZIONE DEL PROGETTO

C.1 Tempi di Realizzazione Previsti

- Data di Affidamento dei Lavori: 01/07/2008
- Data di Ultimazione Prevista dal Contratto di Appalto 17/12/2009
- Eventuali Proroghe Concesse (Nuove Date di Ultimazione, Motivazioni del Maggior Tempo Concesso): 30/06/2010 RITARDO DI PARTE DEI PAGAMENTI DOVUTI A PROBLEMI FINANZIARI CONNESSI ALLA CRISI ECONOMICO FINANZIARIA GLOBALE.

C.2 Stato di Attuazione del Progetto

- Progetto non Concluso
 - Date prevista per l'ultimazione dei lavori: 30/06/2010

- Data prevista per sua operatività: 30/12/2010
- Atto che statuisce il completamento dei lavori: DICHIARAZIONE FINE LAVORI.
- Motivazioni della non ultimazione dei lavori: RITARDO DI PARTE DEI PAGAMENTI DOVUTI A PROBLEMI FINANZIARI CONNESSI ALLA CRISI ECONOMICO FINANZIARIA GLOBALE.
- Misure adottate per pervenire rapidamente all'ultimazione dei lavori e alla messa in opera: NESSUNA

D. COSTI DI REALIZZAZIONE DEL PROGETTO

D.1 Costo iniziale previsto ed eventuali aggiornamenti

- Importi iniziale previsto: 1.049.361,58 EURO
- Eventuali aggiornamenti in corso di realizzazione (atto tecnico-amministrativo, nuovo importo, motivazioni degli aggiornamenti): NESSUNO
- Costo finale: 1.049.361,58 EURO

D.2 Importo totale dei pagamenti effettuati dal Beneficiario Finale per la realizzazione del progetto

- Pagamenti effettuati fino al 30.06.2009: EURO 116.753,83
- Pagamenti effettuati fino alla data di ultimo aggiornamento del Rapporto Finale: EURO 116.753,83

E. FONTI DI FINANZIAMENTO PER IL COMPLETAMENTO DEL PROGETTO A PARTIRE DAL 1.07.2009

E.1 Costo per il completamento del progetto

- Importo necessario per la conclusione del progetto: 512.863,12
- Nel caso in cui sia diverso dalla differenza tra il costo finale previsto e la spesa sostenuta al 30.06.2009 vanno fornite le necessarie spiegazioni.

E.2 Fonte di finanziamento per il completamento del progetto

- Finanziamenti nazionali
 - Indicazione delle fonti di finanziamento utilizzate: REGIONALI
 - Atto formale che determina il finanziamento: DELIBERA GIUNTA REGIONALE N. 519 DEL 22/06/2009

SCHEDA PROGETTO

A. DATI GENERALI

Titolo del Progetto: **CALOSCI GROUP DI CALOSCI VALERIO E ROBERTO E C. SNC – 1.11200.8.3059** REGIONE TOSCANA DOCUP 2000-2006 MISURA 1.2

Misura/Azione/Sub-Azione del DOCUP: MISURA 1.2

B. DESCRIZIONE DEL PROGETTO

B.1 Descrizione sintetica del progetto

Fornire una breve descrizione delle opere previste dal progetto (itinerario, lunghezza, eventuali opere d'arte, etc.). IL PROGETTO PREVEDE LA RISTRUTTURAZIONE DI UNA PORZIONE DI CIRCA 2.000 MQ DI UN COMPLESSO IMMOBILIARE INDUSTRIALE PER LA RIPARAZIONE DI MEZZI PESANTI. SONO PREVISTE INOLTRE OPERE MURARIE, IMPIANTI RELATIVI ALLA RISTRUTTURAZIONE, MACCHINARI.

B.2 Descrizione della parte di progetto realizzata a carico della programmazione 2000-2006

Fornire una breve descrizione delle opere previste dal progetto e realizzate (itinerario, lunghezza, eventuali opere d'arte, etc.), possibilmente per lotto fisico, quantificando ove possibile i valori assoluti e percentuali degli indicatori fisici di realizzazione. ACQUISTO ARREDI, MATERIALI E ATTREZZATURE PER LA RISTRUTTURAZIONE. ASFALTATURA. REALIZZAZIONE DELL'IMPIANTO ANTINCENDIO E IDROTERMOSANITARIO.

B.3 Descrizione della parte di progetto da realizzare al fine del suo completamento e operatività effettiva

Fornire una breve descrizione delle opere previste dal progetto, possibilmente per lotto fisico, e da realizzare a partire dalla data del 1.07.2009 e fino alla sua operatività (itinerario, lunghezza, eventuali opere d'arte, etc.) quantificando ove possibile i valori assoluti e percentuali degli indicatori fisici di realizzazione. ULTIMAZIONE DELLA RISTRUTTURAZIONE. MACCHINARI.

All'interno di questo paragrafo é utile fornire un aggiornamento sullo stato di attuazione del progetto alla data di redazione della versione finale del Rapporto Finale di Esecuzione. AL 30/06/2009 IL PROGETTO RISULTAVA REALIZZATO IN MISURA PARI AL 27,48%. ALLA DATA DEL 10/03/2010 IL PROGETTO RISULTA IN FASE DI AVANZAMENTO.

C. STATO DI ATTUAZIONE DEL PROGETTO

C.1 Tempi di Realizzazione Previsti

- Data di Affidamento dei Lavori: 1 LUGLIO 2008
- Data di Ultimazione Prevista dal Contratto di Appalto 17 DICEMBRE 2009
- Eventuali Proroghe Concesse (Nuove Date di Ultimazione, Motivazioni del Maggiore Tempo Concesso): 30 GIUGNO 2010 RITARDI NEI PAGAMENTI DOVUTI AL BENEFICIARIO PER PROBLEMI CONNESSI ALLA CRISI ECONOMICA FINANZIARIA GLOBALE.

C.2 Stato di Attuazione del Progetto

- Progetto non Concluso

- Date prevista per l'ultimazione dei lavori: 30 GIUGNO 2010
- Data prevista per sua operatività: 30 DICEMBRE 2010
- Atto che statuisce il completamento dei lavori: DICHIARAZIONE FINE LAVORI.
- Motivazioni della non ultimazione dei lavori: RITARDI NEI PAGAMENTI DOVUTI AL BENEFICIARIO PER PROBLEMI CONNESSI ALLA CRISI ECONOMICA FINANZIARIA GLOBALE.
- Misure adottate per pervenire rapidamente all'ultimazione dei lavori e alla messa in opera: NESSUNA

D. COSTI DI REALIZZAZIONE DEL PROGETTO

D.1 Costo iniziale previsto ed eventuali aggiornamenti

- Importi iniziale previsto: EURO 399.646,26
- Eventuali aggiornamenti in corso di realizzazione (atto tecnico-amministrativo, nuovo importo, motivazioni degli aggiornamenti):
- Costo finale: EURO 399.646,26

D.2 Importo totale dei pagamenti effettuati dal Beneficiario Finale per la realizzazione del progetto

- Pagamenti effettuati fino al 30.06.2009: EURO 65.897,74
- Pagamenti effettuati fino alla data di ultimo aggiornamento del Rapporto Finale: EURO 65.898,74

E. FONTI DI FINANZIAMENTO PER IL COMPLETAMENTO DEL PROGETTO A PARTIRE DAL 1.07.2009

E.1 Costo per il completamento del progetto

- Importo necessario per la conclusione del progetto: EURO 173.890,01
- Nel caso in cui sia diverso dalla differenza tra il costo finale previsto e la spesa sostenuta al 30.06.2009 vanno fornite le necessarie spiegazioni.

E.2 Fonte di finanziamento per il completamento del progetto

- Finanziamenti nazionali
 - Indicazione delle fonti di finanziamento utilizzate: REGIONALI
 - Atto formale che determina il finanziamento: DELIBERA GIUNTA REGIONALE N. 519 DEL 22/06/2009

SCHEDA PROGETTO

A. DATI GENERALI

Titolo del Progetto: **F.LLI ROSELLI SNC DI SILVANO E DANIELE ROSELLI - 2.11200.8.4021** REGIONE TOSCANA DOCUP 2000-2006 MISURA 1.2

Misura/Azione/Sub-Azione del DOCUP: MISURA 1.2

B. DESCRIZIONE DEL PROGETTO

B.1 Descrizione sintetica del progetto

Fornire una breve descrizione delle opere previste dal progetto (itinerario, lunghezza, eventuali opere d'arte, etc.). RIFACIMENTO PIAZZALE E LOCALI (PARTIZIONE INTERNA, PORTE TAGLIAFUOCO, INFISSI, IMPIANTO ALLARME E CENTRALINO); ACQUISTO STRUMENTAZIONE INNOVATIVA (IMPIANTO DIFFUSIONE ARIA E OLIO); ACQUISTO SERVER E N. 6 PC; ARREDAMENTO UFFICI E SPOGLIATOI; ALLESTIMENTO FURGONE.

B.2 Descrizione della parte di progetto realizzata a carico della programmazione 2000-2006

Fornire una breve descrizione delle opere previste dal progetto e realizzate (itinerario, lunghezza, eventuali opere d'arte, etc.), possibilmente per lotto fisico, quantificando ove possibile i valori assoluti e percentuali degli indicatori fisici di realizzazione. RIFACIMENTO PIAZZALE E LOCALI (PARTIZIONE INTERNA, PORTE TAGLIAFUOCO, INFISSI); ACQUISTO IMPIANTO DIFFUSIONE ARIA E OLIO; ACQUISTO N. 2 PC; ARREDAMENTO UFFICI.

B.3 Descrizione della parte di progetto da realizzare al fine del suo completamento e operatività effettiva

Fornire una breve descrizione delle opere previste dal progetto, possibilmente per lotto fisico, e da realizzare a partire dalla data del 1.07.2009 e fino alla sua operatività (itinerario, lunghezza, eventuali opere d'arte, etc.) quantificando ove possibile i valori assoluti e percentuali degli indicatori fisici di realizzazione. IMPIANTO ALLARME E CENTRALINO; ACQUISTO SERVER E N. 4 PC; ARREDAMENTO SPOGLIATOI; ALLESTIMENTO FURGONE.

All'interno di questo paragrafo é utile fornire un aggiornamento sullo stato di attuazione del progetto alla data di redazione della versione finale del Rapporto Finale di Esecuzione. ALLA DATA DEL 30/06/2009 IL PROGETTO RISULTAVA REALIZZATO IN MISURA PARI AL 31,40%; ALLA DATA DEL 10/03/2010 IL PROGETTO RISULTA IN STATO DI AVANZAMENTO.

C. STATO DI ATTUAZIONE DEL PROGETTO

C.1 Tempi di Realizzazione Previsti

- Data di Affidamento dei Lavori: 1 OTTOBRE 2008
- Data di Ultimazione Prevista dal Contratto di Appalto 18 MARZO 2010
- Eventuali Proroghe Concesse (Nuove Date di Ultimazione, Motivazioni del Maggiore Tempo Concesso):

C.2 Stato di Attuazione del Progetto

- Progetto non Concluso

- Date prevista per l'ultimazione dei lavori: 18 MARZO 2010
- Data prevista per sua operatività: 18 SETTEMBRE 2010
- Atto che statuisce il completamento dei lavori: DICHIARAZIONE FINE LAVORI
- Motivazioni della non ultimazione dei lavori: CONCLUSIONE PREVISTA IN DATA 18/03/2010
- Misure adottate per pervenire rapidamente all'ultimazione dei lavori e alla messa in opera: NESSUNA

D. COSTI DI REALIZZAZIONE DEL PROGETTO

D.1 Costo iniziale previsto ed eventuali aggiornamenti

- Importi iniziale previsto: EURO 190.000,00
- Eventuali aggiornamenti in corso di realizzazione (atto tecnico-amministrativo, nuovo importo, motivazioni degli aggiornamenti): NESSUNO
- Costo finale: EURO 190.000,00

D.2 Importo totale dei pagamenti effettuati dal Beneficiario Finale per la realizzazione del progetto

- Pagamenti effettuati fino al 30.06.2009: EURO 35.791,60
- Pagamenti effettuati fino alla data di ultimo aggiornamento del Rapporto Finale: EURO 35.791,60

E. FONTI DI FINANZIAMENTO PER IL COMPLETAMENTO DEL PROGETTO A PARTIRE DAL 1.07.2009

E.1 Costo per il completamento del progetto

- Importo necessario per la conclusione del progetto: EURO 78.208,40
- Nel caso in cui sia diverso dalla differenza tra il costo finale previsto e la spesa sostenuta al 30.06.2009 vanno fornite le necessarie spiegazioni.

E.2 Fonte di finanziamento per il completamento del progetto

- Finanziamenti nazionali

- Indicazione delle fonti di finanziamento utilizzate: REGIONALI
- Atto formale che determina il finanziamento: DELIBERA GIUNTA REGUIONALE N. 519 DEL 22/06/2009

SCHEDA PROGETTO

A. DATI GENERALI

Titolo del Progetto: **FRANCHI GIANNI - 2.11200.7.7022** REGIONE TOSCANA DOCUP 2000-2006 MISURA 1.2

Misura/Azione/Sub-Azione del DOCUP: MISURA 1.2

B. DESCRIZIONE DEL PROGETTO

B.1 Descrizione sintetica del progetto

Fornire una breve descrizione delle opere previste dal progetto (itinerario, lunghezza, eventuali opere d'arte, etc.). **AMPLIAMENTO SUPERFICIE PRODUTTIVA MEDIANTE SOPRAELEVAZIONE LOCALI E REALIZZAZIONE RELATIVI IMPIANTI; INSTALLAZIONE DI NUOVE LINEE PRODUTTIVE CON ACQUISTO GENERATORE DI VAPORE, CELLE DI STAGIONATURA, FORNI, CARRELLI INOX E ATTREZZATURE VARIE.**

B.2 Descrizione della parte di progetto realizzata a carico della programmazione 2000-2006

Fornire una breve descrizione delle opere previste dal progetto e realizzate (itinerario, lunghezza, eventuali opere d'arte, etc.), possibilmente per lotto fisico, quantificando ove possibile i valori assoluti e percentuali degli indicatori fisici di realizzazione. **ADEGUAMENTO IMPIANTO ELETTRICO; INSTALLAZIONE IMPIANTI DI REFRIGERAZIONE E ASPIRAZIONE; ACQUISTO IMPIANTO AUTOMATICO DI LAVAGGIO, TAVOLO INOX PER LAVORAZIONI, CARRELLO REFRIGERATO, ESPOSITORI PER SALUMI, ARMADI, CARRELLI, AFFETTASALUMI, PREZZATRICE; REALIZZAZIONE OPERE MURARIE CORRELATE.**

B.3 Descrizione della parte di progetto da realizzare al fine del suo completamento e operatività effettiva

Fornire una breve descrizione delle opere previste dal progetto, possibilmente per lotto fisico, e da realizzare a partire dalla data del 1.07.2009 e fino alla sua operatività (itinerario, lunghezza, eventuali opere d'arte, etc.) quantificando ove possibile i valori assoluti e percentuali degli indicatori fisici di realizzazione. **COMPLETAMENTO ACQUISTO ATTREZZATURE/MACCHINARI E ADEGUAMENTO IMPIANTO IDRAULICO E GAS.**

All'interno di questo paragrafo é utile fornire un aggiornamento sullo stato di attuazione del progetto alla data di redazione della versione finale del Rapporto Finale di Esecuzione. **ALLA DATA DEL 30/06/2009 IL PROGETTO RISULTAVA REALIZZATO IN MISURA PARI AL 67,72%; ALLA DATA DEL 10/03/2010 IL PROGETTO RISULTA IN STATO DI AVANZAMENTO.**

C. STATO DI ATTUAZIONE DEL PROGETTO

C.1 Tempi di Realizzazione Previsti

- Data di Affidamento dei Lavori: 2 APRILE 2007
- Data di Ultimazione Prevista dal Contratto di Appalto: 23 FEBBRAIO 2009
- Eventuali Proroghe Concesse (Nuove Date di Ultimazione, Motivazioni del Maggior Tempo Concesso):

30 GIUGNO 2010: VARIAZIONE DEL PROGRAMMA D'INVESTIMENTO (MIGLIORAMENTO DELL'EFFICIENZA QUALITATIVA E QUANTITATIVA DELLE LINEE PRODUTTIVE ESISTENTI INVECE DELL'AMPLIAMENTO DELLA SUPERFICIE PRODUTTIVA) IN CONSIDERAZIONE DELLE MUTATE CONDIZIONI DI MERCATO.

C.2 Stato di Attuazione del Progetto

- Progetto non Concluso

- Date prevista per l'ultimazione dei lavori: 30 GIUGNO 2010
- Data prevista per sua operatività: 30 DICEMBRE 2010
- Atto che statuisce il completamento dei lavori: DICHIARAZIONE FINE LAVORI
- Motivazioni della non ultimazione dei lavori: CONCLUSIONE PROROGATA AL 30/06/2010
- Misure adottate per pervenire rapidamente all'ultimazione dei lavori e alla messa in opera: NESSUNA

D. COSTI DI REALIZZAZIONE DEL PROGETTO

D.1 Costo iniziale previsto ed eventuali aggiornamenti

- Importi iniziale previsto: EURO 641.000,00
- Eventuali aggiornamenti in corso di realizzazione (atto tecnico-amministrativo, nuovo importo, motivazioni degli aggiornamenti):
- Costo finale: EURO 641.000,00

D.2 Importo totale dei pagamenti effettuati dal Beneficiario Finale per la realizzazione del progetto

- Pagamenti effettuati fino al 30.06.2009: EURO 260.479,97
- Pagamenti effettuati fino alla data di ultimo aggiornamento del Rapporto Finale: EURO 260.479,97

E. FONTI DI FINANZIAMENTO PER IL COMPLETAMENTO DEL PROGETTO A PARTIRE DAL 1.07.2009

E.1 Costo per il completamento del progetto

- Importo necessario per la conclusione del progetto: EURO 124.120,03
- Nel caso in cui sia diverso dalla differenza tra il costo finale previsto e la spesa sostenuta al 30.06.2009 vanno fornite le necessarie spiegazioni.

E.2 Fonte di finanziamento per il completamento del progetto

- Finanziamenti nazionali

- Indicazione delle fonti di finanziamento utilizzate: REGIONALI
- Atto formale che determina il finanziamento: DELIBERA GIUNTA REGIONALE N. 519 DEL 22/06/2009

SCHEDA PROGETTO

A. DATI GENERALI

Titolo del Progetto: **GEO TIRRENO SRL - 2.11200.8.4010** REGIONE TOSCANA DOCUP 2000-2006 MISURA 1.2

Misura/Azione/Sub-Azione del DOCUP: MISURA 1.2

B. DESCRIZIONE DEL PROGETTO

B.1 Descrizione sintetica del progetto

Fornire una breve descrizione delle opere previste dal progetto (itinerario, lunghezza, eventuali opere d'arte, etc.). **RISTRUTTURAZIONE CAPANNONE INDUSTRIALE; ACQUISTO MACCHINARI (PERFORATRICE IDRAULICA) E ATTREZZATURE (ARREDI MAGAZZINO).**

B.2 Descrizione della parte di progetto realizzata a carico della programmazione 2000-2006

Fornire una breve descrizione delle opere previste dal progetto e realizzate (itinerario, lunghezza, eventuali opere d'arte, etc.), possibilmente per lotto fisico, quantificando ove possibile i valori assoluti e percentuali degli indicatori fisici di realizzazione. **IMPIANTO ELETTRICO; INFISSI; IMPIANTO IDRICO, DI RISCALDAMENTO E REFRIGERAZIONE, RETE GAS METANO;**

B.3 Descrizione della parte di progetto da realizzare al fine del suo completamento e operatività effettiva

Fornire una breve descrizione delle opere previste dal progetto, possibilmente per lotto fisico, e da realizzare a partire dalla data del 1.07.2009 e fino alla sua operatività (itinerario, lunghezza, eventuali opere d'arte, etc.) quantificando ove possibile i valori assoluti e percentuali degli indicatori fisici di realizzazione. **COSTRUZIONE SCAFFALATURE MAGAZZINO.**

All'interno di questo paragrafo é utile fornire un aggiornamento sullo stato di attuazione del progetto alla data di redazione della versione finale del Rapporto Finale di Esecuzione. **ALLA DATA DEL 30/06/2009 IL PROGETTO RISULTAVA REALIZZATO IN MISURA PARI AL 39,99%; ALLA DATA DEL 10/03/2010 IL PROGETTO RISULTA IN FASE DI CONCLUSIONE IN STATO DI AVANZAMENTO.**

C. STATO DI ATTUAZIONE DEL PROGETTO

C.1 Tempi di Realizzazione Previsti

- Data di Affidamento dei Lavori: 29 SETTEMBRE 2008
- Data di Ultimazione Prevista dal Contratto di Appalto 18 MARZO 2010
- Eventuali Proroghe Concesse (Nuove Date di Ultimazione, Motivazioni del Maggior Tempo Concesso): NESSUNA

C.2 Stato di Attuazione del Progetto

- Progetto non Concluso
 - Date prevista per l'ultimazione dei lavori: 18 MARZO 2010
 - Data prevista per sua operatività: 18 SETTEMBRE 2010
 - Atto che statuisce il completamento dei lavori: DICHIARAZIONE FINE LAVORI
 - Motivazioni della non ultimazione dei lavori: CONCLUSIONE PREVISTA IN DATA 18/03/2010
 - Misure adottate per pervenire rapidamente all'ultimazione dei lavori e alla messa in opera: NESSUNA

D. COSTI DI REALIZZAZIONE DEL PROGETTO

D.1 Costo iniziale previsto ed eventuali aggiornamenti

- Importi iniziale previsto: EURO 431.121,97
- Eventuali aggiornamenti in corso di realizzazione (atto tecnico-amministrativo, nuovo importo, motivazioni degli aggiornamenti): NESSUNO
- Costo finale: EURO 431.121,97

D.2 Importo totale dei pagamenti effettuati dal Beneficiario Finale per la realizzazione del progetto

- Pagamenti effettuati fino al 30.06.2009: EURO 103.452,98
- Pagamenti effettuati fino alla data di ultimo aggiornamento del Rapporto Finale: EURO 103.452,98

E. FONTI DI FINANZIAMENTO PER IL COMPLETAMENTO DEL PROGETTO A PARTIRE DAL 1.07.2009

E.1 Costo per il completamento del progetto

- Importo necessario per la conclusione del progetto: EURO 155.220,22
- Nel caso in cui sia diverso dalla differenza tra il costo finale previsto e la spesa sostenuta al 30.06.2009 vanno fornite le necessarie spiegazioni.

E.2 Fonte di finanziamento per il completamento del progetto

- Finanziamenti nazionali
 - Indicazione delle fonti di finanziamento utilizzate: REGIONALI
 - Atto formale che determina il finanziamento: DELIBERA GIUNTA REGIONALE N. 519 DEL 22/06/2009

SCHEDA PROGETTO

A. DATI GENERALI

Titolo del Progetto: **GIBIESSE SAS DI CAPRIO SECCHI E C. – 2.11200.8.3027**
REGIONE TOSCANA DOCUP 2000-2006 MISURA 1.2

Misura/Azione/Sub-Azione del DOCUP: MISURA 1.2

B. DESCRIZIONE DEL PROGETTO

B.1 Descrizione sintetica del progetto

Fornire una breve descrizione delle opere previste dal progetto (itinerario, lunghezza, eventuali opere d'arte, etc.). IL PROGETTO SI BASA SULL'AVVIO DI UN' ULTERIORE UNITA' PRODUTTIVA TRAMITE L'ACQUISTO DI DUE IMMOBILI E DEL TERRENO ADIACENTE PER L'AMMODERNAMENTO E L'AMPLIAMENTO DELL'IMPRESA STESSA. E' PREVISTO INOLTRE L'ACQUISTO DI ATTREZZATURE QUALI IMPIANTO FOTOVOLTAICO, PONTE SOLLEVATORE, TELEVISIONE A CIRCUITO CHIUSO ED IL RAGGIUNGIMENTO DELLA CERTIFICAZIONE ISO 14001.

B.2 Descrizione della parte di progetto realizzata a carico della programmazione 2000-2006

Fornire una breve descrizione delle opere previste dal progetto e realizzate (itinerario, lunghezza, eventuali opere d'arte, etc.), possibilmente per lotto fisico, quantificando ove possibile i valori assoluti e percentuali degli indicatori fisici di realizzazione. ACQUISTO DEL TERRENO E DI UN IMMOBILE. OPERE MURARIE, INSTALLAZIONE IMPIANTO A CIRCUITO CHIUSO.

B.3 Descrizione della parte di progetto da realizzare al fine del suo completamento e operatività effettiva

Fornire una breve descrizione delle opere previste dal progetto, possibilmente per lotto fisico, e da realizzare a partire dalla data del 1.07.2009 e fino alla sua operatività (itinerario, lunghezza, eventuali opere d'arte, etc.) quantificando ove possibile i valori assoluti e percentuali degli indicatori fisici di realizzazione. ULTIMAZIONE DELLE OPERE MURARIE, ACQUISTO DEL SECONDO IMMOBILE, ACQUISTO DI ATTREZZATURE, CONSULENZE PER CERTIFICAZIONE ISO 14001.

All'interno di questo paragrafo é utile fornire un aggiornamento sullo stato di attuazione del progetto alla data di redazione della versione finale del Rapporto Finale di Esecuzione. AL 30/06/2009 IL PROGETTO RISULTAVA REALIZZATO IN MISURA PARI AL 18,65%. ALLA DATA DEL 10/03/2010 IL PROGETTO RISULTA IN STATO DI AVANZAMENTO.

C. STATO DI ATTUAZIONE DEL PROGETTO

C.1 Tempi di Realizzazione Previsti

- Data di Affidamento dei Lavori: 1 LUGLIO 2008
- Data di Ultimazione Prevista dal Contratto di Appalto 17 DICEMBRE 2009
- Eventuali Proroghe Concesse (Nuove Date di Ultimazione, Motivazioni del Maggiore Tempo Concesso): 30 GIUGNO 2010 RITARDO IMPUTABILE ALLA PARTE VENDITRICE NELL'ACQUISTO E NELLA SUCCESSIVA REALIZZAZIONE DELLE OPERE MURARIE DEL CAPANNONE.

C.2 Stato di Attuazione del Progetto

- Progetto non Concluso
 - Date prevista per l'ultimazione dei lavori: 30 GIUGNO 2010
 - Data prevista per sua operatività: 30 DICEMBRE 2010
 - Atto che statuisce il completamento dei lavori: DICHIARAZIONE DI FINE LAVORI.
 - Motivazioni della non ultimazione dei lavori: RITARDO IMPUTABILE ALLA PARTE VENDITRICE NELL'ACQUISTO E NELLA SUCCESSIVA REALIZZAZIONE DELLE OPERE MURARIE DEL CAPANNONE.
 - Misure adottate per pervenire rapidamente all'ultimazione dei lavori e alla messa in opera: NESSUNA

D. COSTI DI REALIZZAZIONE DEL PROGETTO

D.1 Costo iniziale previsto ed eventuali aggiornamenti

- Importi iniziale previsto: EURO 654.700,00
- Eventuali aggiornamenti in corso di realizzazione (atto tecnico-amministrativo, nuovo importo, motivazioni degli aggiornamenti):
- Costo finale: EURO 654.700,00

D.2 Importo totale dei pagamenti effettuati dal Beneficiario Finale per la realizzazione del progetto

- Pagamenti effettuati fino al 30.06.2009: EURO 73.294,54
- Pagamenti effettuati fino alla data di ultimo aggiornamento del Rapporto Finale: EURO 73.294,54

E. FONTI DI FINANZIAMENTO PER IL COMPLETAMENTO DEL PROGETTO A PARTIRE DAL 1.07.2009

E.1 Costo per il completamento del progetto

- Importo necessario per la conclusione del progetto: EURO 319.525,46
- Nel caso in cui sia diverso dalla differenza tra il costo finale previsto e la spesa sostenuta al 30.06.2009 vanno fornite le necessarie spiegazioni.

E.2 Fonte di finanziamento per il completamento del progetto

- Finanziamenti nazionali
 - Indicazione delle fonti di finanziamento utilizzate: REGIONALI
 - Atto formale che determina il finanziamento: DELIBERA DI GIUNTA REGIONALE N. 519 DEL 2/06/2009

SCHEDA PROGETTO

A. DATI GENERALI

Titolo del Progetto: **S.A.P.A.F. SNC DI CALISTRI S. e C. - 2.11200.8.3028** REGIONE TOSCANA DOCUP 2000-2006 MISURA 1.2

Misura/Azione/Sub-Azione del DOCUP: MISURA 1.2

B. DESCRIZIONE DEL PROGETTO

B.1 Descrizione sintetica del progetto

Fornire una breve descrizione delle opere previste dal progetto (itinerario, lunghezza, eventuali opere d'arte, etc.). **ACQUISTO MACCHINA DA TAGLIO, MAGAZZINO ROTANTE, SMANTELLAMENTO E COIBENTAZIONE TETTO.**

B.2 Descrizione della parte di progetto realizzata a carico della programmazione 2000-2006

Fornire una breve descrizione delle opere previste dal progetto e realizzate (itinerario, lunghezza, eventuali opere d'arte, etc.), possibilmente per lotto fisico, quantificando ove possibile i valori assoluti e percentuali degli indicatori fisici di realizzazione. **ACQUISTO MACCHINA DA TAGLIO, MAGAZZINO ROTANTE**

B.3 Descrizione della parte di progetto da realizzare al fine del suo completamento e operatività effettiva

Fornire una breve descrizione delle opere previste dal progetto, possibilmente per lotto fisico, e da realizzare a partire dalla data del 1.07.2009 e fino alla sua operatività (itinerario, lunghezza, eventuali opere d'arte, etc.) quantificando ove possibile i valori assoluti e percentuali degli indicatori fisici di realizzazione. **SMANTELLAMENTO E COIBENTAZIONE TETTO**

All'interno di questo paragrafo é utile fornire un aggiornamento sullo stato di attuazione del progetto alla data di redazione della versione finale del Rapporto Finale di Esecuzione. **ALLA DATA DEL 30/06/2009 IL PROGETTO RISULTAVA REALIZZATO IN MISURA PARI AL 67,70%; ALLA DATA DEL 10/03/2010 IL PROGETTO RISULTA IN FASE DI CONCLUSIONE.**

C. STATO DI ATTUAZIONE DEL PROGETTO

C.1 Tempi di Realizzazione Previsti

- Data di Affidamento dei Lavori: 1 LUGLIO 2008
- Data di Ultimazione Prevista dal Contratto di Appalto 17 DICEMBRE 2009
- Eventuali Proroghe Concesse (Nuove Date di Ultimazione, Motivazioni del Maggior Tempo Concesso): 30 GIUGNO 2010: CONDIZIONI METEO AVVERSE ALLA REALIZZAZIONE DELLA COIBENTAZIONE DEL TETTO

C.2 Stato di Attuazione del Progetto

- Progetto non Concluso
 - Date prevista per l'ultimazione dei lavori: 30 GIUGNO 2010
 - Data prevista per sua operatività: 30 DICEMBRE 2010

- Atto che statuisce il completamento dei lavori: DICHIARAZIONE FINE LAVORI
- Motivazioni della non ultimazione dei lavori: CONDIZIONI METEO AVVERSE ALLA REALIZZAZIONE DELLA COIBENTAZIONE DEL TETTO
- Misure adottate per pervenire rapidamente all'ultimazione dei lavori e alla messa in opera: NESSUNA

D. COSTI DI REALIZZAZIONE DEL PROGETTO

D.1 Costo iniziale previsto ed eventuali aggiornamenti

- Importi iniziale previsto: 150.500,00 EURO
- Eventuali aggiornamenti in corso di realizzazione (atto tecnico-amministrativo, nuovo importo, motivazioni degli aggiornamenti): NESSUNO
- Costo finale: 150.500,00 EURO

D.2 Importo totale dei pagamenti effettuati dal Beneficiario Finale per la realizzazione del progetto

- Pagamenti effettuati fino al 30.06.2009: 61.140,00 EURO
- Pagamenti effettuati fino alla data di ultimo aggiornamento del Rapporto Finale: 61.140,00 EURO

E. FONTI DI FINANZIAMENTO PER IL COMPLETAMENTO DEL PROGETTO A PARTIRE DAL 1.07.2009

E.1 Costo per il completamento del progetto

- Importo necessario per la conclusione del progetto: 29.160,00 EURO
- Nel caso in cui sia diverso dalla differenza tra il costo finale previsto e la spesa sostenuta al 30.06.2009 vanno fornite le necessarie spiegazioni.

E.2 Fonte di finanziamento per il completamento del progetto

- Finanziamenti nazionali
 - Indicazione delle fonti di finanziamento utilizzate: REGIONALI
 - Atto formale che determina il finanziamento: DELIBERA GIUNTA REGIONALE N. 519 DEL 22/06/2009

SCHEDA PROGETTO

A. DATI GENERALI

Titolo del Progetto: **S.E.M.P. SRL - 2.11200.8.4013** REGIONE TOSCANA DOCUP 2000-2006 MISURA 1.2

Misura/Azione/Sub-Azione del DOCUP: MISURA 1.2

B. DESCRIZIONE DEL PROGETTO

B.1 Descrizione sintetica del progetto

Fornire una breve descrizione delle opere previste dal progetto (itinerario, lunghezza, eventuali opere d'arte, etc.). **ACQUISTO NUOVA SEDE; REALIZZAZIONE IMPIANTO DI BUILDING AUTOMATION E SISTEMA DI SICUREZZA; ACQUISTO GRUPPI ELETTROGENI E DI CONTINUITA'; ARREDI.**

B.2 Descrizione della parte di progetto realizzata a carico della programmazione 2000-2006

Fornire una breve descrizione delle opere previste dal progetto e realizzate (itinerario, lunghezza, eventuali opere d'arte, etc.), possibilmente per lotto fisico, quantificando ove possibile i valori assoluti e percentuali degli indicatori fisici di realizzazione. **STIPULA CONTRATTO PRELIMINARE DI COMPRAVENDITA**

B.3 Descrizione della parte di progetto da realizzare al fine del suo completamento e operatività effettiva

Fornire una breve descrizione delle opere previste dal progetto, possibilmente per lotto fisico, e da realizzare a partire dalla data del 1.07.2009 e fino alla sua operatività (itinerario, lunghezza, eventuali opere d'arte, etc.) quantificando ove possibile i valori assoluti e percentuali degli indicatori fisici di realizzazione. **STIPULA ROGITO; REALIZZAZIONE IMPIANTO DI BUILDING AUTOMATION E SISTEMA DI SICUREZZA; ACQUISTO GRUPPI ELETTROGENI E DI CONTINUITA'; ARREDI.**

All'interno di questo paragrafo é utile fornire un aggiornamento sullo stato di attuazione del progetto alla data di redazione della versione finale del Rapporto Finale di Esecuzione. **ALLA DATA DEL 30/06/2009 IL PROGETTO RISULTAVA REALIZZATO IN MISURA PARI AL 51,06%; ALLA DATA DEL 10/03/2010 IL PROGETTO RISULTA IN FASE DI CONCLUSIONE IN STATO DI AVANZAMENTO.**

C. STATO DI ATTUAZIONE DEL PROGETTO

C.1 Tempi di Realizzazione Previsti

- Data di Affidamento dei Lavori: 1 OTTOBRE 2008
- Data di Ultimazione Prevista dal Contratto di Appalto 18 MARZO 2010
- Eventuali Proroghe Concesse (Nuove Date di Ultimazione, Motivazioni del Maggior Tempo Concesso): NESSUNA

C.2 Stato di Attuazione del Progetto

- Progetto non Concluso
 - Date prevista per l'ultimazione dei lavori: 18 MARZO 2010
 - Data prevista per sua operatività: 18 SETTEMBRE 2010
 - Atto che statuisce il completamento dei lavori: COLLAUDO
 - Motivazioni della non ultimazione dei lavori: CONCLUSIONE PREVISTA IN DATA 18/03/2010
 - Misure adottate per pervenire rapidamente all'ultimazione dei lavori e alla messa in opera: NESSUNA

D. COSTI DI REALIZZAZIONE DEL PROGETTO

D.1 Costo iniziale previsto ed eventuali aggiornamenti

- Importi iniziale previsto: EURO 975.160,00
- Eventuali aggiornamenti in corso di realizzazione (atto tecnico-amministrativo, nuovo importo, motivazioni degli aggiornamenti): NESSUNO
- Costo finale: EURO 975.160,00

D.2 Importo totale dei pagamenti effettuati dal Beneficiario Finale per la realizzazione del progetto

- Pagamenti effettuati fino al 30.06.2009: EURO 298.800,00
- Pagamenti effettuati fino alla data di ultimo aggiornamento del Rapporto Finale: EURO 298.800,00

E. FONTI DI FINANZIAMENTO PER IL COMPLETAMENTO DEL PROGETTO A PARTIRE DAL 1.07.2009

E.1 Costo per il completamento del progetto

- Importo necessario per la conclusione del progetto: EURO 286.296,00
- Nel caso in cui sia diverso dalla differenza tra il costo finale previsto e la spesa sostenuta al 30.06.2009 vanno fornite le necessarie spiegazioni.

E.2 Fonte di finanziamento per il completamento del progetto

- Finanziamenti nazionali
 - Indicazione delle fonti di finanziamento utilizzate: REGIONALI
 - Atto formale che determina il finanziamento: DELIBERA GIUNTA REGIONALE N. 519 DEL 22/06/2009

SCHEMA PROGETTO

A. DATI GENERALI

Titolo del Progetto: **STE.MAR SRL – 1.11200.8.3003** REGIONE TOSCANA DOCUP 2000-2006 MISURA 1.2

Misura/Azione/Sub-Azione del DOCUP: MISURA 1.2

B. DESCRIZIONE DEL PROGETTO

B.1 Descrizione sintetica del progetto

Fornire una breve descrizione delle opere previste dal progetto (itinerario, lunghezza, eventuali opere d'arte, etc.). IL PROGETTO PREVEDE LA REALIZZAZIONE DI UN IMPIANTO INDUSTRIALE PER IL RICICLAGGIO DI PNEUMATICI FUORI USO. L'IMPIANTO VERRA' UTILIZZATO PER OTTENERE FIBRE TESSILI, FIBRE D'ACCIAIO ATTRAVERSO UN PROCESSO ECOLOGICO SENZA EMISSIONE DI GAS O POLVERI INQUINANTI. IL PROGETTO COMPRENDE INOLTRE OPERE MURARIE E REALIZZAZIONE DI UFFICI COMPLETI DI ARREDAMENTO E ATTREZZATURE HARDWARE E SOFTWARE.

B.2 Descrizione della parte di progetto realizzata a carico della programmazione 2000-2006

Fornire una breve descrizione delle opere previste dal progetto e realizzate (itinerario, lunghezza, eventuali opere d'arte, etc.), possibilmente per lotto fisico, quantificando ove possibile i valori assoluti e percentuali degli indicatori fisici di realizzazione. ACQUISTO DELL'IMPIANTO DI TRITURAZIONE DI PNEUMATICI.

B.3 Descrizione della parte di progetto da realizzare al fine del suo completamento e operatività effettiva

Fornire una breve descrizione delle opere previste dal progetto, possibilmente per lotto fisico, e da realizzare a partire dalla data del 1.07.2009 e fino alla sua operatività (itinerario, lunghezza, eventuali opere d'arte, etc.) quantificando ove possibile i valori assoluti e percentuali degli indicatori fisici di realizzazione. RISULTANO MANCANTI DEI COMPONENTI DEL MACCHINARIO ACQUISTATO PER IL FUNZIONAMENTO DELLO STESSO. OPERE MURARIE E REALIZZAZIONE UFFICI.

All'interno di questo paragrafo é utile fornire un aggiornamento sullo stato di attuazione del progetto alla data di redazione della versione finale del Rapporto Finale di Esecuzione. AL 30/06/2009 IL PROGETTO RISULTAVA REALIZZATO IN MISURAPARI AL 44,44%. ALLA DATA DEL 10/03/2010 IL PROGETTO RISULTA IN STATO DI AVANZAMENTO.

C. STATO DI ATTUAZIONE DEL PROGETTO

C.1 Tempi di Realizzazione Previsti

- Data di Affidamento dei Lavori: 1 AGOSTO 2008
- Data di Ultimazione Prevista dal Contratto di Appalto 17 DICEMBRE 2009
- Eventuali Proroghe Concesse (Nuove Date di Ultimazione, Motivazioni del Maggior Tempo Concesso): 30 GIUGNO 2010 IMPREVISTA NECESSITA' DI SOSTITUIRE LA CABINA ELETTRICA PER POTER INSTALLARE LA POTENZA RICHIESTA DAL MACCHINARIO OGGETTO DELL'AIUTO.

C.2 Stato di Attuazione del Progetto

- Progetto non Concluso

- Date prevista per l'ultimazione dei lavori: 30 GIUGNO 2010
- Data prevista per sua operatività: 30 DICEMBRE 2010
- Atto che statuisce il completamento dei lavori: DICHIARAZIONE DI FINE LAVORI
- Motivazioni della non ultimazione dei lavori: IMPREVISTA NECESSITA' DI SOSTITUIRE LA CABINA ELETTRICA PER POTER INSTALLARE LA POTENZA RICHIESTA DAL MACCHINARIO OGGETTO DELL'AIUTO.
- Misure adottate per pervenire rapidamente all'ultimazione dei lavori e alla messa in opera: NESSUNA

D. COSTI DI REALIZZAZIONE DEL PROGETTO

D.1 Costo iniziale previsto ed eventuali aggiornamenti

- Importi iniziale previsto: EURO 1.500.000,00
- Eventuali aggiornamenti in corso di realizzazione (atto tecnico-amministrativo, nuovo importo, motivazioni degli aggiornamenti): NESSUNO
- Costo finale: EURO 1.500.000,00

D.2 Importo totale dei pagamenti effettuati dal Beneficiario Finale per la realizzazione del progetto

- Pagamenti effettuati fino al 30.06.2009: EURO 400.000,00
- Pagamenti effettuati fino alla data di ultimo aggiornamento del Rapporto Finale: EURO 400.000,00

E. FONTI DI FINANZIAMENTO PER IL COMPLETAMENTO DEL PROGETTO A PARTIRE DAL 1.07.2009

E.1 Costo per il completamento del progetto

- Importo necessario per la conclusione del progetto: EURO 500.000,00
- Nel caso in cui sia diverso dalla differenza tra il costo finale previsto e la spesa sostenuta al 30.06.2009 vanno fornite le necessarie spiegazioni.

E.2 Fonte di finanziamento per il completamento del progetto

- Finanziamenti nazionali

- Indicazione delle fonti di finanziamento utilizzate: REGIONALI
- Atto formale che determina il finanziamento: DELIBERA GIUNTA REGIONALE N. 519 DEL 22/06/2009

SCHEDA PROGETTO

A. DATI GENERALI

Titolo del Progetto: **TECNOSERVICE DI SIGNORI EZIO - 2.11200.8.4014** REGIONE TOSCANA DOCUP 2000-2006 MISURA 1.2

Misura/Azione/Sub-Azione del DOCUP: MISURA 1.2

B. DESCRIZIONE DEL PROGETTO

B.1 Descrizione sintetica del progetto

Fornire una breve descrizione delle opere previste dal progetto (itinerario, lunghezza, eventuali opere d'arte, etc.). **ACQUISTO IMMOBILE ARTIGIANALE E ATTREZZATURE (SCAFFALATURE METALLICHE)**

B.2 Descrizione della parte di progetto realizzata a carico della programmazione 2000-2006

Fornire una breve descrizione delle opere previste dal progetto e realizzate (itinerario, lunghezza, eventuali opere d'arte, etc.), possibilmente per lotto fisico, quantificando ove possibile i valori assoluti e percentuali degli indicatori fisici di realizzazione. **ACQUISTO IMMOBILE CON STIPULA CONTRATTO DI COMPRAVENDITA**

B.3 Descrizione della parte di progetto da realizzare al fine del suo completamento e operatività effettiva

Fornire una breve descrizione delle opere previste dal progetto, possibilmente per lotto fisico, e da realizzare a partire dalla data del 1.07.2009 e fino alla sua operatività (itinerario, lunghezza, eventuali opere d'arte, etc.) quantificando ove possibile i valori assoluti e percentuali degli indicatori fisici di realizzazione. **ACQUISTO SCAFFALATURE METALLICHE**

All'interno di questo paragrafo é utile fornire un aggiornamento sullo stato di attuazione del progetto alla data di redazione della versione finale del Rapporto Finale di Esecuzione. **ALLA DATA DEL 30/06/2009 IL PROGETTO RISULTAVA REALIZZATO IN MISURA PARI AL 84,01%; ALLA DATA DEL 10/03/2010 IL PROGETTO RISULTA IN FASE DI CONCLUSIONE.**

C. STATO DI ATTUAZIONE DEL PROGETTO

C.1 Tempi di Realizzazione Previsti

- Data di Affidamento dei Lavori: 1 OTTOBRE 2008
- Data di Ultimazione Prevista dal Contratto di Appalto 18 MARZO 2010
- Eventuali Proroghe Concesse (Nuove Date di Ultimazione, Motivazioni del Maggior Tempo Concesso): NESSUNA

C.2 Stato di Attuazione del Progetto

- Progetto non Concluso
 - Date prevista per l'ultimazione dei lavori: 18 MARZO 2010
 - Data prevista per sua operatività: 18 SETTEMBRE 2010

- Atto che statuisce il completamento dei lavori: PERIZIA GIURATA DI CHIUSURA INVESTIMENTO
- Motivazioni della non ultimazione dei lavori: CONCLUSIONE PREVISTA IN DATA 18/03/2010
- Misure adottate per pervenire rapidamente all'ultimazione dei lavori e alla messa in opera: NESSUNA

D. COSTI DI REALIZZAZIONE DEL PROGETTO

D.1 Costo iniziale previsto ed eventuali aggiornamenti

- Importi iniziale previsto: EURO 297.600,00
- Eventuali aggiornamenti in corso di realizzazione (atto tecnico-amministrativo, nuovo importo, motivazioni degli aggiornamenti): NESSUNO
- Costo finale: EURO 297.600,00

D.2 Importo totale dei pagamenti effettuati dal Beneficiario Finale per la realizzazione del progetto

- Pagamenti effettuati fino al 30.06.2009: EURO 150.000,00
- Pagamenti effettuati fino alla data di ultimo aggiornamento del Rapporto Finale: EURO 150.000,00

E. FONTI DI FINANZIAMENTO PER IL COMPLETAMENTO DEL PROGETTO A PARTIRE DAL 1.07.2009

E.1 Costo per il completamento del progetto

- Importo necessario per la conclusione del progetto: EURO 28.560,00
- Nel caso in cui sia diverso dalla differenza tra il costo finale previsto e la spesa sostenuta al 30.06.2009 vanno fornite le necessarie spiegazioni.

E.2 Fonte di finanziamento per il completamento del progetto

- Finanziamenti nazionali
 - Indicazione delle fonti di finanziamento utilizzate: REGIONALI
 - Atto formale che determina il finanziamento: DELIBERA GIUNTA REGIONALE N. 519 DEL 22/06/2009

SCHEMA PROGETTO

A. DATI GENERALI

Titolo del Progetto: **VIVIANI BRUNO SAS DI VIVIANI BRUNO E C. - 2.11200.8.4043**
REGIONE TOSCANA DOCUP 2000-2006 MISURA 1.2

Misura/Azione/Sub-Azione del DOCUP: MISURA 1.2

B. DESCRIZIONE DEL PROGETTO

B.1 Descrizione sintetica del progetto

Fornire una breve descrizione delle opere previste dal progetto (itinerario, lunghezza, eventuali opere d'arte, etc.). **REALIZZAZIONE FABBRICATO INDUSTRIALE; ACQUISTO MACCHINARIO (CARRELLO ELEVATORE); CONSULENZE.**

B.2 Descrizione della parte di progetto realizzata a carico della programmazione 2000-2006

Fornire una breve descrizione delle opere previste dal progetto e realizzate (itinerario, lunghezza, eventuali opere d'arte, etc.), possibilmente per lotto fisico, quantificando ove possibile i valori assoluti e percentuali degli indicatori fisici di realizzazione. **PARZIALE COSTRUZIONE FABBRICATO**

B.3 Descrizione della parte di progetto da realizzare al fine del suo completamento e operatività effettiva

Fornire una breve descrizione delle opere previste dal progetto, possibilmente per lotto fisico, e da realizzare a partire dalla data del 1.07.2009 e fino alla sua operatività (itinerario, lunghezza, eventuali opere d'arte, etc.) quantificando ove possibile i valori assoluti e percentuali degli indicatori fisici di realizzazione. **COMPLETAMENTO FABBRICATO; ACQUISTO CARRELLO ELEVATORE; CONSULENZE.**

All'interno di questo paragrafo é utile fornire un aggiornamento sullo stato di attuazione del progetto alla data di redazione della versione finale del Rapporto Finale di Esecuzione. **ALLA DATA DEL 30/06/2009 IL PROGETTO RISULTAVA REALIZZATO IN MISURA PARI AL 34,15%; ALLA DATA DEL 10/03/2010 IL PROGETTO RISULTA IN STATO DI AVANZAMENTO.**

C. STATO DI ATTUAZIONE DEL PROGETTO

C.1 Tempi di Realizzazione Previsti

- Data di Affidamento dei Lavori: 22 SETTEMBRE 2008
- Data di Ultimazione Prevista dal Contratto di Appalto 18 SETTEMBRE 2010
- Eventuali Proroghe Concesse (Nuove Date di Ultimazione, Motivazioni del Maggiore Tempo Concesso): NESSUNA

C.2 Stato di Attuazione del Progetto

- Progetto non Concluso
 - Date prevista per l'ultimazione dei lavori: 18 SETTEMBRE 2010
 - Data prevista per sua operatività: 18 MARZO 2011
 - Atto che statuisce il completamento dei lavori: DICHIARAZIONE FINE LAVORI

- Motivazioni della non ultimazione dei lavori: CONCLUSIONE PREVISTA IN DATA 18/09/2010
- Misure adottate per pervenire rapidamente all'ultimazione dei lavori e alla messa in opera: NESSUNA

D. COSTI DI REALIZZAZIONE DEL PROGETTO

D.1 Costo iniziale previsto ed eventuali aggiornamenti

- Importi iniziale previsto: EURO 1.228.196,86
- Eventuali aggiornamenti in corso di realizzazione (atto tecnico-amministrativo, nuovo importo, motivazioni degli aggiornamenti): NESSUNO
- Costo finale: EURO 1.228.196,86

D.2 Importo totale dei pagamenti effettuati dal Beneficiario Finale per la realizzazione del progetto

- Pagamenti effettuati fino al 30.06.2009: EURO 251.690,96
- Pagamenti effettuati fino alla data di ultimo aggiornamento del Rapporto Finale: EURO 251.690,96

E. FONTI DI FINANZIAMENTO PER IL COMPLETAMENTO DEL PROGETTO A PARTIRE DAL 1.07.2009

E.1 Costo per il completamento del progetto

- Importo necessario per la conclusione del progetto: EURO 485.227,16
- Nel caso in cui sia diverso dalla differenza tra il costo finale previsto e la spesa sostenuta al 30.06.2009 vanno fornite le necessarie spiegazioni.

E.2 Fonte di finanziamento per il completamento del progetto

- Finanziamenti nazionali
 - Indicazione delle fonti di finanziamento utilizzate: REGIONALI
 - Atto formale che determina il finanziamento: DELIBERA GIUNTA REGIONALE N. 519 DEL 22/06/2009

SCHEDA PROGETTO

A. DATI GENERALI

Titolo del Progetto: **SILVERSTAR S.R.L. prestito partecipativo Silverstar srl**

Misura/Azione/Sub-Azione del DOCUP:

PRESTITO PARTECIPATIVO DOCUP 2000-2006 AZIONE 1.3.2

B. DESCRIZIONE DEL PROGETTO

B.1 Descrizione sintetica del progetto

La società è proprietaria di 2 lotti di terreno di complessivi 6,688 mq dove ha avviato la realizzazione di una struttura a destinazione commerciale che, tra l'altro, conterrà la nuova sede della società.

L'importo complessivo stimato del progetto era pari a € 5.180.000.

L'investimento complessivo comprende:

- 3000 mq al piano terra a destinazione commerciale, dove sorgerà, tra l'altro, la sede della società
- 3000 mq al piano seminterrato (con destinazione garage)
- 900 mq al primo piano con destinazione uffici
- 3.688 mq di piazzale esterno ad uso parcheggio

B.2 Descrizione della parte di progetto realizzata a carico della programmazione 2000-2006

E' stato acquistato il prefabbricato industriale, il cui costo è pari a € 1.500.000 (oltre IVA)

Alla data del 30/6/2009 erano state realizzate tutte le opere preliminari (oneri urbanizzazione, apertura cantiere ecc.) ed era stata acquistata la struttura prefabbricata. Le opere realizzate alla data del 30/6/2009 sono pari al 37,5% del totale investimenti (€1.947.473).

B.3 Descrizione della parte di progetto da realizzare al fine del suo completamento e operatività effettiva

Dal 1/7/2009 al 28/2/2010 sono state realizzate alcune opere di urbanizzazione per complessivi € 25.490 portando al 38% la percentuale di completamento del progetto.

Restano da realizzare:

- l'ultimazione delle opere di fondazione
- il montaggio del prefabbricato
- gli impianti
- le finiture
- gli arredi

Per complessivi € 2.949.037

C. STATO DI ATTUAZIONE DEL PROGETTO

C.1 Tempi di Realizzazione Previsti

- Data di Affidamento dei Lavori: 2/3/2009

- Data di Ultimazione Prevista dal Contratto di Appalto: 31/12/2011
- Eventuali Proroghe Concesse: è stata concessa una proroga, dal 30/6 al 31/12/2011.

C.2 Stato di Attuazione del Progetto

- Progetto non Concluso
 - Date prevista per l'ultimazione dei lavori: 31/12/2011
 - Data prevista per sua operatività: 31/12/2011
 - Atto che statuisce il completamento dei lavori: Attestazione di Fine Lavori al Comune di Grosseto da parte del Direttore Lavori,
 - Motivazioni della non ultimazione dei lavori: ritardo nella realizzazione delle opere di urbanizzazione primaria e secondaria; condizioni atmosferiche non favorevoli
 - Misure adottate per pervenire rapidamente all'ultimazione dei lavori e alla messa in opera: nessuna

D. COSTI DI REALIZZAZIONE DEL PROGETTO

D.1 Costo iniziale previsto ed eventuali aggiornamenti

- Importi iniziale previsto: 5.180.000
- Eventuali aggiornamenti in corso di realizzazione: riduzione del costo delle materie prime (costo cemento, ferro ecc.)
- Costo finale 4.922.000

D.2 Importo totale dei pagamenti effettuati dal Beneficiario Finale per la realizzazione del progetto

- Pagamenti effettuati fino al 30.06.2009: € 1.500.000
- Pagamenti effettuati fino alla data di ultimo aggiornamento del Rapporto Finale: € 1.500.000

E. FONTI DI FINANZIAMENTO PER IL COMPLETAMENTO DEL PROGETTO A PARTIRE DAL 1.07.2009

E.1 Costo per il completamento del progetto

- Importo necessario per la conclusione del progetto: € 2.949.037
- La differenza tra il costo stimato inizialmente e quello stimabile ad oggi è dovuta alla riduzione del costo delle materie prime (cemento e ferro in primis).

E.2 Fonte di finanziamento per il completamento del progetto

- Finanziamenti nazionali
 - Indicazione delle fonti di finanziamento utilizzate
 - Finanziamento garantito Misura 1.3.1: € 1.875.000
 - Finanziamento ipotecario: € 2.500.000
 - Mezzi propri: € 570.000.
- Atto formale che determina il finanziamento: delibere e contratti di finanziamento

SCHEMA PROGETTO

A. DATI GENERALI

Titolo del Progetto: **THEMATICA S.R.L. prestito partecipativo Thematica s.r.l.**

Misura/Azione/Sub-Azione del DOCUP:

PRESTITO PARTECIPATIVO DOCUP 2000-2006 AZIONE 1.3.2

B. DESCRIZIONE DEL PROGETTO

B.1 Descrizione sintetica del progetto

L'obiettivo del progetto, per il quale è stato richiesto il finanziamento di cui in oggetto, è quello di realizzare un **capannone** e di costruirvi e realizzarvi all'interno un **impianto chimico brevettato** per la produzione di un'innovativa soluzione liquida antigelo denominata Polar e di Reagenti di bonifica per il trattamento e il recupero di terre e fanghi industriali contaminati da metalli pesanti.

La realizzazione di questo progetto permetterà di ottenere dei prodotti innovativi, di elevatissima efficienza ed ecologici attraverso un processo fisico-chimico, totalmente a freddo, con un basso consumo di energia.

A pieno regime l'impianto sarà in grado di produrre 38 Ton/giorno di Polar e 9 Ton/giorno di reagenti di Bonifica.

B.2 Descrizione della parte di progetto realizzata a carico della programmazione 2000-2006

Il progetto, come precedentemente descritto, prevede la realizzazione sia di un capannone che di un impianto chimico, posto al suo interno, per la produzione di Polar e Reagenti di Bonifica. Alla data del 30/06/2009 la situazione del progetto è la seguente:

per quanto concerne la realizzazione del capannone è stato realizzato lo scavo per la posa in opera completo di ancoraggi alla strada esistente; le sedi dei plinti su tutta la superficie completi di quote-strada e alloggi piloni.

Relativamente all'impianto chimico sono stati già acquistati una parte dei macchinari e delle attrezzature per la realizzazione dell'impianto e per la produzione dei prodotti.

Sono stati già acquistati una parte degli arredamenti e dei mobili per i locali (sedie, scrivanie, armadietti operai).

La spesa sostenuta al 30/6/2009 è pari ad € **1.446.136,67**

B.3 Descrizione della parte di progetto da realizzare al fine del suo completamento e operatività effettiva

Per il completamento del progetto a far data dal 01/07/2009 è necessario, relativamente al capannone adibito alla produzione, armare lo scavo ed effettuare la gettata in C.L.S. e quindi procedere con il montaggio delle strutture metalliche del capannone. Tali strutture sono in corso di ultimazione a causa di piccoli errori tecnici in fase di realizzazione e di alcune modifiche concordate e favorevolmente accettate dal costruttore. La struttura, una volta terminato l'assemblaggio del capannone, dovrà essere fornita di tutti i relativi impianti (elettrico, idraulico, sistemi di sicurezza e allarmi) e quindi collaudata.

Per quanto concerne il completamento dell'impianto chimico si dovrà procedere con l'acquisto delle ultime attrezzature e dei macchinari necessari per l'automazione e il

montaggio con quelli già in possesso dell'azienda con cui hanno condotto ugualmente la produzione ma manualmente.

Per il completamento dell'investimento è quindi prevista una spesa pari a € **615.363,33**.

C. STATO DI ATTUAZIONE DEL PROGETTO

C.1 Tempi di Realizzazione Previsti

- Data di Affidamento dei Lavori: 01/12/2008
- Data di Ultimazione Prevista dal Contratto di Appalto: 31/12/2010
- Eventuali Proroghe Concesse (Nuove Date di Ultimazione, Motivazioni del Maggior Tempo Concesso): nessuna

C.2 Stato di Attuazione del Progetto

- Progetto non Concluso
 - Date prevista per l'ultimazione dei lavori: 31/12/2010
 - Data prevista per sua operatività : 31/01/2011
 - Atto che statuisce il completamento dei lavori: collaudo finale del capannone e degli impianti produttivi.
 - Motivazioni della non ultimazione dei lavori: piccoli errori costruttivi delle strutture metalliche del capannone e modifiche concordate col fornitore. Ritardi di alcuni fornitori nella consegna di specifici macchinari e attrezzature.
 - Misure adottate per pervenire rapidamente all'ultimazione dei lavori e alla messa in opera.

Sollecitazione dei fornitori e delle imprese costruttrici affinché siano rispettati i tempi di realizzazione e consegna dei lavori e dei macchinari per la realizzazione dell'impianto chimico.

D. COSTI DI REALIZZAZIONE DEL PROGETTO

D.1 Costo iniziale previsto ed eventuali aggiornamenti

- Importi iniziale previsto : € **2.061.500,00**
- Eventuali aggiornamenti in corso di realizzazione (atto tecnico-amministrativo, nuovo importo, motivazioni degli aggiornamenti)
- Costo finale : € **2.061.500,00**

D.2 Importo totale dei pagamenti effettuati dal Beneficiario Finale per la realizzazione del progetto

- Pagamenti effettuati fino al 30.06.2009 : € **1.446.136,67**
- Pagamenti effettuati fino alla data di ultimo aggiornamento del Rapporto Finale

E. FONTI DI FINANZIAMENTO PER IL COMPLETAMENTO DEL PROGETTO A PARTIRE DAL 1.07.2009

E.1 Costo per il completamento del progetto

- Importo necessario per la conclusione del progetto: € **615.363,33**

E.2 Fonte di finanziamento per il completamento del progetto

Il progetto verrà concluso attraverso aumento di capitale sociale, già effettuato, e/o attraverso finanziamento della capogruppo Gruppo Belloni Holding S.r.l.

SCHEDA PROGETTO

A. DATI GENERALI

Titolo del Progetto: **TECFIN SPA codice 2.10520.8.115** Qualificazione degli esercizi commerciali. Decreto Dirigenziale Regione Toscana n. 1605 del 11/04/2002.

Misura/Azione/Sub-Azione del DOCUP: Misura 1.5.2. Ob 2

B. DESCRIZIONE DEL PROGETTO

B.1 Descrizione sintetica del progetto

Come descritto nel modulo di domanda, il progetto era finalizzato alla realizzazione di un nuovo fabbricato commerciale, in Grosseto Zona "La Stecca" snc, destinato all'attività di commercio all'ingrosso di autoveicoli in genere, accessori e parti di ricambio già esercitata dalla Tecfin nell'unità locale di Grosseto Via Aurelia Nord. A questa attività l'impresa ha intenzione di aggiungere, in seguito, quella di commercio di accessori per il bricolage. L'investimento ammesso con atto di concessione del 10/9/2008 ammontava complessivamente ad Euro 5.000.000,00

B.2 Descrizione della parte di progetto realizzata a carico della programmazione 2000-2006

Alla data prevista per la conclusione del progetto (30/6/2009) è stata presentata una rendicontazione di spesa complessiva di E. 2.134.309,52 relativa all'acquisito del suolo aziendale, della struttura prefabbricata e delle spese di progettazione. Tali spese sono risultate ammissibili per E. 2.119.326,67. A fronte di tale investimento l'impresa ha presentato la documentazione attestante il perfezionamento di un finanziamento bancario di E. 3.500.000,00 erogato su stato avanzamenti lavori per E. 1.600.00,00 in data 30/06/2009 sul quale è stato calcolato il contributo in conto interessi per un totale di E. 254.515,79.

B.3 Descrizione della parte di progetto da realizzare al fine del suo completamento e operatività effettiva

L'investimento complessivo, secondo quanto stimato dall'impresa, ammonterà a E. 5.126.000,00 oltre IVA, si concluderà e diverrà operativo entro il 31/12/2011. L'impresa ha inoltre dichiarato che la copertura finanziaria dell'investimento si concluderà con l'erogazione della seconda tranche del finanziamento ipotecario di E. 3.500.000,00 già deliberato dalla Banca Monte dei Paschi di Siena e, da altro finanziamento bancario da perfezionarsi per complessivi di E. 1.626.000,00.

C. STATO DI ATTUAZIONE DEL PROGETTO

C.1 Tempi di Realizzazione Previsti

L'impresa, che aveva presentato domanda in data 28/02/2007 ed inizialmente era stata ammessa con riserva dei fondi con atto di concessione approvato dal Consiglio di Amministrazione di Fidi Toscana del 20/04/2007. In data 10/09/2008 a seguito di assegnazione di ulteriori risorse finanziarie è stato approvato lo scioglimento della riserva. Il termine previsto per il completamento dell'investimento era stato fissato nel 31/10/2008. In seguito l'impresa, adducendo di volta in volta le debite motivazioni, ha richiesto ed ottenuto dalla Regione Toscana una proroga accordata al 30/6/2009.

C.2 Stato di Attuazione del Progetto

- Progetto non Concluso

- Date prevista per l'ultimazione dei lavori: 31/12/2011

- Data prevista per sua operatività 31/12/2011
- Atto che statuisce il completamento dei lavori: documentazione attestante la piena funzionalità del progetto lavori, dichiarazione direttore lavori, fotografie comprovanti l'investimento ultimato, visura catastale.
- Motivazioni della non ultimazione dei lavori: ritardo nella realizzazione delle opere di urbanizzazione e condizioni atmosferiche non favorevoli.
- Misure adottate per pervenire rapidamente all'ultimazione dei lavori e alla messa in opera: nessuna.

D. COSTI DI REALIZZAZIONE DEL PROGETTO

D.1 Costo iniziale previsto ed eventuali aggiornamenti

L'importo complessivo ammesso a contributo è di E. 5.000.000,00. A seguito della valutazione sulla documentazione di spesa sostenuta e presentata alla data del 30/6/2009 l'investimento ammesso ammonta a E. 2.119.326,67.

Costo finale previsto Euro 5.126.000,00.

D.2 Importo totale dei pagamenti effettuati dal Beneficiario Finale per la realizzazione del progetto

- Pagamenti effettuati fino al 30.06.2009 Euro 2.134.309,52 ammessi per E. 2.119.326,67.
- Pagamenti effettuati fino alla data di ultimo aggiornamento del Rapporto Finale (31/3/2010): Euro 3.056.887,88.

E. FONTI DI FINANZIAMENTO PER IL COMPLETAMENTO DEL PROGETTO A PARTIRE DAL 1.07.2009

E.1 Costo per il completamento del progetto

- Importo necessario per la conclusione del progetto: E. 2.069.119,12
- L'importo dell'investimento previsto in fase di domanda era di Euro 6.199.379,00 ammesso come previsto da bando per l'importo massimo di E. 5.000.000,00 , le spese rendicontate dall'impresa e ritenute ammissibili ammontano al 30/6/2009 a E. 2.119.326,67. Con e-mail del 26/06/2009 l'impresa comunicava che l'intero investimento sarebbe ammontato a E. 5.126.000,00.

E.2 Fonte di finanziamento per il completamento del progetto

A completamento del progetto l'impresa dichiara di utilizzare l'erogazione della seconda tranche del finanziamento ipotecario di E. 3.500.000,00 (1.900.000,00) deliberato dal Monte dei Paschi di Siena e altro finanziamento bancario da perfezionarsi per complessivi di E. 1.626.000,00.

SCHEMA PROGETTO

A. DATI GENERALI

Titolo del Progetto: **COMUNITA' MONTANA APPENNINO PISTOIESE codice 2.20110.4.0030** Struttura Polifunzionale Turistica "LA GRANDE BAITA"

Misura/Azione/Sub-Azione del DOCUP: Docup 2000/2006 Misura 2.1.1. Ob. 2 Pisl

B. DESCRIZIONE DEL PROGETTO

B.1 Descrizione sintetica del progetto

Il progetto era finalizzato alla riqualificazione del rifugio denominato "La Grande Baita" situato a quota 1.515 m.s.l.m. in Loc. Doganaccia nel Comune di Cutigliano (PT) Via Dei Cacciatori, 6. Il rifugio fa parte del complesso della stazione di Monte della funivia Cutigliano-Doganaccia e, necessita di un miglioramento distributivo-funzionale dei locali ed un adeguamento alle normative in materia turistica, igienica-sanitaria, di accessibilità e di sicurezza. Si compone di 3 piani. Al piano 1 è situato il bar-ristorante, ai piani 2 e 3 sono previste le camere. La superficie totale della struttura è da considerarsi di circa mq. 1.000. L'investimento ammesso con Decreto Dirigenziale R.T. n. 7866 del 23/12/2004 ammonta complessivamente a E. 619.749,00.

B.2 Descrizione della parte di progetto realizzata a carico della programmazione 2000-2006

Alla data prevista per la conclusione del progetto (30/06/2009) è stata presentata una rendicontazione di spesa complessiva di E. 397.787,75 IVA inclusa relativa all'allestimento del cantiere, posa in opera dei ponteggi, sgombero dei locali e parziali demolizioni, opere strutturali e murarie, rifacimento dell'intera copertura, fornitura degli infissi, fornitura e montaggio di parte degli arredi. Sono stati realizzati circa 2/3 dell'intervento previsto privilegiando il percorso verso l'ottenimento della funzionalità del lotto Bar-Ristorante-Rifugio La Grande Baita che è stato riaperto al pubblico entro la fine dello stesso anno. Tale spesa è stata riconosciuta ammissibile per E. 397.365,42.

B.3 Descrizione della parte di progetto da realizzare al fine del suo completamento e operatività effettiva

L'investimento complessivo, secondo quanto stimato dall'Ente ammonterà a E. 864.365,42 IVA inclusa, si concluderà e diverrà operativo entro il 31/07/2010. Parte dei lavori non sono stati ultimati a causa delle elevate precipitazioni nevose che si sono verificate nella zona durante l'inverno 2008/2009 che hanno altresì seriamente compromesso parte dei manufatti esistenti. L'Ente ha potuto riprendere l'operatività solo nella tarda primavera maggio-giugno 2009. I lavori che sono rimasti da fare interessano il 2 e 3 piano e, precisamente le rifiniture delle camere e dei bagni.

C. STATO DI ATTUAZIONE DEL PROGETTO

C.1 Tempi di Realizzazione Previsti

- L'Ente aveva presentato domanda in data 04/10/2004 ed era stata ammessa con atto di concessione approvato con Decreto Dirigenziale R.T. n. 7866 del 23/12/2004. Il termine previsto per il completamento dell'investimento era stato fissato nel 09/08/2006. In seguito, adducendo di volta in volta le debite motivazioni dovute maggiormente alla

particolari condizioni atmosferiche, ha richiesto ed ottenuto dalla Regione Toscana alcune proroghe l'ultima delle quali era prevista per il 30/06/2009.

C.2 Stato di Attuazione del Progetto

- Progetto non Concluso

- Date prevista per l'ultimazione dei lavori 31/07/2010
- Data prevista per sua operatività 31/07/2010
- Atto che statuisce il completamento dei lavori: Certificato Regolare Esecuzione, fotografie comprovanti l'ultimazione dell'investimento, contratti degli appalti eseguiti.
- Motivazioni della non ultimazione dei lavori: condizioni climatiche avverse
- Misure adottate per pervenire rapidamente all'ultimazione dei lavori e alla messa in opera: obbligo di prosecuzione dell'attività di monitoraggio dell'intervento trimestrale pena la revoca totale del finanziamento concesso, incluso quello erogato a valere sulla misura Docup 2.1.1.

D. COSTI DI REALIZZAZIONE DEL PROGETTO

D.1 Costo iniziale previsto ed eventuali aggiornamenti

L'importo complessivo ammesso a contributo è di E. 619.749,00. A seguito della valutazione sulla documentazione di spesa sostenuta e presentata alla data del 30/06/2009 l'investimento ammesso ammonta a E. 397.365,42.

Costo finale previsto Euro 864.365,42

D.2 Importo totale dei pagamenti effettuati dal Beneficiario Finale per la realizzazione del progetto

- Pagamenti effettuati fino al 30.06.2009: E. 397.787,75 ammessi per E. 397.365,42.
- Pagamenti effettuati fino alla data di ultimo aggiornamento del Rapporto Finale (31/03/2010): Euro 438.860,33.

E. FONTI DI FINANZIAMENTO PER IL COMPLETAMENTO DEL PROGETTO A PARTIRE DAL 1.07.2009

E.1 Costo per il completamento del progetto

- Importo necessario per la conclusione del progetto: E. 425.505,09

E.2 Fonte di finanziamento per il completamento del progetto

Per il completamento del progetto di spesa l'Ente si avvarrà del contributo previsto dal DD N. 6116 del 01/12/2009 per E. 280.000,00 e per la differenza (E. 145.505,09) di fonti proprie.

SCHEDA PROGETTO

A. DATI GENERALI

Titolo del Progetto: **TERME DI CHIANCIANO IMMOBILIARE SPA codice 2.20110.3.0019** Intervento recupero e ristrutturazione: “realizzazione del nuovo impianto di balneazione”

B. DESCRIZIONE DEL PROGETTO

B.1 Descrizione sintetica del progetto

Il progetto era finalizzato alla realizzazione di un nuovo complesso termale, con servizi annessi, collegato funzionalmente con lo stabilimento “Silene”. L’investimento ammesso con Decreto Dirigenziale della R.T. n. 3742 del 17/06/2003 ammontava complessivamente ad E. 3.061.519,49.

B.2 Descrizione della parte di progetto realizzata a carico della programmazione 2000-2006

Alla data prevista per la conclusione del progetto (30/06/2009) è stata presentata una rendicontazione di spesa complessiva di E. 3.061.519,49 IVA inclusa relativa alla realizzazione delle piscine termali.

B.3 Descrizione della parte di progetto da realizzare al fine del suo completamento e operatività effettiva

La società stima che, per ultimare il progetto e renderlo operativo, saranno necessarie ulteriori spese per E. 1.000.000,00, pertanto l’investimento complessivo ammonterà a circa E. 4.061.519,49. Lo stesso, secondo quanto dichiarato dalla società con lettera del 13/04/2010 Prot. N. 188, è realizzato nella misura dell’85%, si concluderà e diverrà operativo entro il 30/04/2012.

C. STATO DI ATTUAZIONE DEL PROGETTO

C.1 Tempi di Realizzazione Previsti

La Società che aveva presentato domanda in data 21/11/2002 per il tramite della Amministrazione provinciale di Siena, era stata ammessa con atto di concessione approvato con Decreto Dirigenziale R.T. n. 3742 del 17/06/2003. In seguito la Società, a causa di problemi insorti con alcune imprese appaltatrici che hanno portato anche alle risoluzioni contrattuali, ha richiesto ed ottenuto alcune proroghe dalla Regione Toscana, l’ultima delle quali era prevista per il 30/06/2009.

C.2 Stato di Attuazione del Progetto

- Progetto non Concluso
- Date prevista per l’ultimazione dei lavori 30/04/2012
- Data prevista per sua operatività 30/04/2012
- Atto che statuisce il completamento dei lavori: Certificato Regolare Esecuzione, fotografie comprovanti l’ultimazione dell’investimento, contratti degli appalti eseguiti.
- Motivazioni della non ultimazione dei lavori: risoluzioni di contratti di appalti con imprese appaltatrici dei lavori.

- Misure adottate per pervenire rapidamente all'ultimazione dei lavori e alla messa in opera:
 - riappalto dei lavori di completamento (delibera del CA del 25/02/2009). I lavori di completamento sono ripresi nel secondo semestre 2009.
 - obbligo imposto dalla Regione Toscana di prosecuzione dell'attività di monitoraggio trimestrale dell'intervento pena la revoca totale del finanziamento concesso, incluso quello erogato a valere sulla misura Docup 2.1.1.

D. COSTI DI REALIZZAZIONE DEL PROGETTO

D.1 Costo iniziale previsto ed eventuali aggiornamenti

- L'importo complessivo ammesso a contributo è di E. 3.061.519,49 a seguito della valutazione sulla documentazione di spesa sostenuta e presentata alla data del 30/06/2009 l'investimento ammesso ammonta a E. 3.061.519,49.
- Costo finale previsto E. 4.061.519,49

D.2 Importo totale dei pagamenti effettuati dal Beneficiario Finale per la realizzazione del progetto

- Pagamenti effettuati fino al 30.06.2009: E. 3.139.352,58 ammessi per E. 3.061.519,49.
- Pagamenti effettuati fino alla data di ultimo aggiornamento del Rapporto Finale (31/3/2010) E. 3.349.636,00.

E. FONTI DI FINANZIAMENTO PER IL COMPLETAMENTO DEL PROGETTO A PARTIRE DAL 1.07.2009

E.1 Costo per il completamento del progetto

- Importo necessario per la conclusione del progetto: E. 1.000.000,00.
- L'importo dell'investimento previsto in fase di domanda era di E. 3.061.519,49 totalmente ammesso, le spese rendicontate dalla Società e ritenute ammissibili ammontano al 30/06/2009 a E. 3.061.519,49.

E.2 Fonte di finanziamento per il completamento del progetto

- L'impresa prevede di finanziare la conclusione del progetto con risorse proprie.

SCHEDA PROGETTO

A. DATI GENERALI

Titolo del Progetto: Laboratorio didattico Casa d'Erci

Misura: 2.2. Infrastrutture per la cultura; Azione : 2.2.3. Sistema regionale integrato per la didattica e la documentazione relativamente ai beni ambientali e culturali del DOCUP: 2000/2006 Ob. 2

B. DESCRIZIONE DEL PROGETTO

B.1 Descrizione sintetica del progetto

Fornire una breve descrizione delle opere previste dal progetto (itinerario, lunghezza, eventuali opere d'arte, etc.).

Il progetto di allestimento e funzionalità didattica del Laboratorio si integra e si completa con un intervento strutturale complementare: la realizzazione del nuovo edificio da dedicare specificatamente a laboratorio didattico a servizio del Museo etnografico "Casa d'Erci. Nel resede del Museo (situato in loc. Grezzano -Comune di Borgo S. Lorenzo, Firenze- come parte integrante del Complesso Agricolo Forestale "Giogo-Casaglia" di proprietà regionale in gestione delegata alla Comunità Montana Mugello ai sensi della L.R. 39/00) è infatti in atto la costruzione di un edificio ad un solo piano, della superficie complessiva di mq. 272, costituito da due ampie aule oltre servizi e logge. L'intervento è stato finanziato dal PAR-FAS 2007-13 con Decreto R.T. n.3295 del 06.07.2009 per € 336.000,00 a fronte di un investimento complessivo della Comunità Montana di € 560.000,00

Il progetto ammesso sull'Azione 2.2.3. del DOCUP *Laboratorio didattico di Casa d'Erci* viene a riconfigurarsi come un intervento di allestimento del laboratorio medesimo, comprendendo le spese relative a strumentazioni ed attrezzature.

B.2 Descrizione della parte di progetto realizzata a carico della programmazione 2000-2006

Fornire una breve descrizione delle opere previste dal progetto e realizzate (itinerario, lunghezza, eventuali opere d'arte, etc.), possibilmente per lotto fisico, quantificando ove possibile i valori assoluti e percentuali degli indicatori fisici di realizzazione.

L'intervento complementare di allestimento e funzionalità, oggetto del finanziamento Docup 2000-2006, ha previsto l'acquisizione di arredi e di strumentazione didattica per le sale del nuovo edificio in spazi contigui al complesso colonico sede del Museo etnografico, da adibirsi a funzioni d'accoglienza, sala conferenze e laboratorio didattico. Lo stile funzionale e razionalista dei nuovi arredi va a coesistere ed integrarsi con oggetti tradizionali particolarmente suggestivi provenienti dalla collezione museale, selezionati per la pertinenza alle funzioni che il laboratorio didattico svolgerà: 1) Sala A del Forno da adibire a Laboratorio del ciclo di lavorazione del pane e del formaggio; b) Sala B con funzioni polivalenti (sala d'accoglienza; sala conferenze) e laboratorio didattico per il ciclo del miele e della lavorazione tradizionale delle fibre naturali/tessuti e di attività educative a carattere ambientale connesse alla cultura materiale della vita contadina e mezzadrile in Mugello.

Per l'intervento di allestimento si sono svolte procedure di gara mediante cottimo fiduciario per la fornitura di arredi e di strumentazione per le sale A e B del Laboratorio Didattico di Casa d'Erci completate il 29/06/2009 con collaudo avvenuto il 26/06/2009. I beni acquistati

sono stati temporaneamente collocati nel deposito del Museo, mediante una comunicazione di consegna e concessione in uso sia delle strumentazioni che degli arredi -prot.n. 6486/2009- firmata dal Dirigente settore Agricoltura e Foreste G: Miccinesi, dal responsabile di progetto e procedimento M.Frati, e sottoscritto per accettazione dal Presidente dell'Associazione Gruppo d'Erci gestore del Museo omonimo, F. Faini.

B.3 Descrizione della parte di progetto da realizzare al fine del suo completamento e operatività effettiva

Fornire una breve descrizione delle opere previste dal progetto, possibilmente per lotto fisico, e da realizzare a partire dalla data del 1.07.2009 e fino alla sua operatività (itinerario, lunghezza, eventuali opere d'arte, etc.) quantificando ove possibile i valori assoluti e percentuali degli indicatori fisici di realizzazione.

All'interno di questo paragrafo é utile fornire un aggiornamento sullo stato di attuazione del progetto alla data di redazione della versione finale del Rapporto Finale di Esecuzione.

L'acquisizione di arredi e forniture per l'allestimento del Laboratorio che, oltre alle funzioni didattiche prevede lo svolgimento anche di funzioni d'accoglienza dei visitatori e sala conferenze del Museo, è stato totalmente completato entro il 29 giugno 2009, mentre la sua operatività effettiva nella dimensione ottimale (con l'effettiva collocazione nei locali a cui sono destinati nella sede nel costruendo nuovo edificio finanziato dal PAR-FAS 2007-13) è vincolata al completamento dell' edificio stesso, che, a causa di sospensione dei lavori per avversità meteoriche e di alcune criticità riscontrate con la ditta appaltatrice, è previsto per il 30 giugno 2010.

Qualora comunque la società appaltatrice non riesca a completare i lavori entro Giugno 2010, la Comunità montana provvederà all'allestimento del Laboratorio in una sala disponibile presso la sede storica del Museo, garantendone l'operatività.

C. STATO DI ATTUAZIONE DEL PROGETTO

C.1 Tempi di Realizzazione Previsti

- Data di Affidamento dei Lavori: 05.06.2009
- Data di Ultimazione Prevista dal Contratto di Appalto: 30.06.2009
- Eventuali Proroghe Concesse (Nuove Date di Ultimazione, Motivazioni del Maggior Tempo Concesso)

C.2 Stato di Attuazione del Progetto

- Progetto Concluso ma non Operativo
 - Date di ultimazione dei lavori: 26.06.2009
 - Data prevista per la messa in operatività: 30.06.2010
 - Atto che statuisce il completamento dei lavori: Collaudo del 26.06.2009
 - Motivazioni dell'attuale non operatività: attesa completamento intervento strutturale edificio
 - Misure adottate per pervenire rapidamente alla sua operatività: controllo società appaltatrice lavori strutturali edificio.

D. COSTI DI REALIZZAZIONE DEL PROGETTO

D.1 Costo iniziale previsto ed eventuali aggiornamenti

- Importi iniziale previsto: € 63.333,48
- Eventuali aggiornamenti in corso di realizzazione (atto tecnico-amministrativo, nuovo importo, motivazioni degli aggiornamenti)
- Costo finale: € 63.333,48

D.2 Importo totale dei pagamenti effettuati dal Beneficiario Finale per la realizzazione del progetto

- Pagamenti effettuati fino al 30.06.2009: € 63.333,48
- Pagamenti effettuati fino alla data di ultimo aggiornamento del Rapporto Finale: € 63.333,48

E. FONTI DI FINANZIAMENTO PER IL COMPLETAMENTO DEL PROGETTO A PARTIRE DAL 1.07.2009

E.1 Costo per il completamento del progetto

- Importo necessario per la conclusione del progetto: € 0,00

SCHEDA PROGETTO

A. DATI GENERALI

Titolo del Progetto: Completamento lavori di ristrutturazione *Villa di Monterufoli (I° lotto)* - Impianti esterni - Prog. 562/2001.

Misura 2.2 infrastrutture per la cultura.

Azione 2.2.3 Sistema integrato per la documentazione e la didattica relativamente ai beni ambientali e culturali.

Area: Obiettivo 2.

B. DESCRIZIONE DEL PROGETTO

B.1 Descrizione sintetica del progetto

Realizzazione degli impianti esterni (idrico, termico, elettrico e antincendio) a servizio del Centro di educazione ambientale denominato Villa di Monterufoli posta in comune di Pomarance, all'interno della Riserva naturale "Monterufoli-Caselli".

B.2 Descrizione della parte di progetto realizzata a carico della programmazione 2000-2006

Trattasi della fornitura e della posa in opera delle tubazioni e delle apparecchiature necessarie alla realizzazione della fognatura (vasche imhoff, pozzetti d'ispezione e di trattamento, ecc.), delle adduzioni dell'acqua potabile, dei collegamenti antincendio (cisterna/pompe) e del gas dai due depositi interrati sino alla centrale termica; la realizzazione dell'anello esterno dell'impianto elettrico di messa a terra ed ancora altre piccole dotazioni e predisposizioni di tipo impiantistico necessarie a dare il lavoro compiuto eseguito a perfetta regola d'arte.

B.3 Descrizione della parte di progetto da realizzare al fine del suo completamento e operatività effettiva

I lavori in progetto sono regolarmente conclusi alla data del 28 febbraio 2002 e non è necessario alcun loro completamento. L'operatività è legata a quella del C.E.A. "Villa di Monterufoli" di cui è prossima l'entrata in funzione.

C. STATO DI ATTUAZIONE DEL PROGETTO

C.1 Tempi di Realizzazione Previsti

- Data di Affidamento dei Lavori: 28 marzo 2002 (inizio lavori in amministrazione diretta).
- Data di Ultimazione Prevista dal Contratto di Appalto: 28.08.2002 (vedi C.R.E.).
- Eventuali Proroghe Concesse (Nuove Date di Ultimazione, Motivazioni del Maggior Tempo Concesso):

C.2 Stato di Attuazione del Progetto

- Progetto non Concluso
 - Date prevista per l'ultimazione dei lavori
 - Data prevista per sua operatività
 - Atto che statuisce il completamento dei lavori: Determinazione dirigenziale n° 782 del 01.10.2003 – approvazione Certificato di regolare esecuzione del 06.09.2002.

- Motivazioni della non ultimazione dei lavori
- Misure adottate per pervenire rapidamente all'ultimazione dei lavori e alla messa in opera
- Progetto Concluso ma non Operativo
 - Date di ultimazione dei lavori: 28 agosto 2002 (conclusione progetto).
 - Data prevista per la messa in operatività: 01.04.2011.
 - Atto che statuisce il completamento dei lavori:
 - Motivazioni dell'attuale non operatività: gli impianti realizzati sono a servizio del complesso edilizio C.E.A. Villa di Monterufoli, la cui gestione non è stata ancora attivata. Gli impianti realizzati sono regolarmente funzionanti e certificati.
 - Misure adottate per pervenire rapidamente alla sua operatività: Sono stati realizzati ulteriori interventi per l'allestimento degli ambienti destinati alla didattica, gli arredi per la struttura ricettiva e le sistemazioni esterne per la completa accessibilità dell'area. Occorre procedere alla realizzazione di alcuni impianti ed adempimenti per l'ottenimento dell'agibilità della struttura e nuovo esperimento di gara per l'affidamento della gestione del complesso edilizio "Villa di Monterufoli".

D. COSTI DI REALIZZAZIONE DEL PROGETTO

D.1 Costo iniziale previsto ed eventuali aggiornamenti

- Importi iniziale previsto: € 51.645,68 (di cui € 42.482,23 per lavori, vedi C.R.E.).
- Eventuali aggiornamenti in corso di realizzazione (atto tecnico-amministrativo, nuovo importo, motivazioni degli aggiornamenti)
- Costo finale: € 45.366,61 (vedi CRE), riconosciuti ammissibili € 38.062,97.

D.2 Importo totale dei pagamenti effettuati dal Beneficiario Finale per la realizzazione del progetto

- Pagamenti effettuati fino al 30.06.2009: € 38.062,97 (ultimo pagamento effettuato in data 11.12.2003).
- Pagamenti effettuati fino alla data di ultimo aggiornamento del Rapporto Finale: € 38.062,97.

E. FONTI DI FINANZIAMENTO PER IL COMPLETAMENTO DEL PROGETTO A PARTIRE DAL 1.07.2009

E.1 Costo per il completamento del progetto

- Importo necessario per la conclusione del progetto: 0
- Nel caso in cui sia diverso dalla differenza tra il costo finale previsto e la spesa sostenuta al 30.06.2009 vanno fornite le necessarie spiegazioni.

SCHEDA PROGETTO

A. DATI GENERALI

Titolo del Progetto: Completamento lavori di ristrutturazione *Villa di Monterufoli (II° lotto)* - Impianto di fitodepurazione - Prog. 608/2002.

Misura 2.2 infrastrutture per la cultura

Azione 2.2.3 Sistema integrato per la documentazione e la didattica relativamente ai beni ambientali e culturali

Area: Obiettivo 2

B. DESCRIZIONE DEL PROGETTO

B.1 Descrizione sintetica del progetto

Realizzazione dell'impianto di fitodepurazione per il trattamento dei liquami del Centro di educazione ambientale denominato Villa di Monterufoli posta in comune di Pomarance, all'interno della Riserva naturale "Monterufoli-Caselli".

B.2 Descrizione della parte di progetto realizzata a carico della programmazione 2000-2006

Trattasi dei lavori di realizzare n° 2 vasche di trattamento finale degli scarichi provenienti dalla Villa di Monterufoli in località podere Monterufolino. L'intervento prevede anche la f.p.o. della tubazione di adduzione in p.v.c. che congiunge la Villa alla 1° vasca di trattamento. Le vasche verranno poi impermeabilizzate ed ospiteranno, a completezza dei lavori (previa stesura degli strati di inerti, terreno vegetale e torba), le piante arbustive (cannucce di palude) che avranno la funzione di trattamento e di bonifica del liquame.

B.3 Descrizione della parte di progetto da realizzare al fine del suo completamento e operatività effettiva

I lavori in progetto sono regolarmente conclusi alla data del 20.12.2007 e non è necessario il loro completamento. L'operatività è legata a quella del C.E.A. "Villa di Monterufoli" di cui è prossima l'entrata in funzione.

C. STATO DI ATTUAZIONE DEL PROGETTO

C.1 Tempi di Realizzazione Previsti

- Data di Affidamento dei Lavori: 01.08.2002 (inizio lavori in amministrazione diretta)
- Data di Ultimazione Prevista dal Contratto di Appalto: 20.12.2007 (vedi C.R.E.)
- Eventuali Proroghe Concesse (Nuove Date di Ultimazione, Motivazioni del Maggior Tempo Concesso):

C.2 Stato di Attuazione del Progetto

- Progetto non Concluso
 - Date prevista per l'ultimazione dei lavori
 - Data prevista per sua operatività
 - Atto che statuisce il completamento dei lavori: Determinazione dirigenziale n° 52 del 15.01.2008 – approvazione Certificato di regolare esecuzione del 15.01.2008.

- Motivazioni della non ultimazione dei lavori
- Misure adottate per pervenire rapidamente all'ultimazione dei lavori e alla messa in opera
- Progetto Concluso ma non Operativo
 - Date di ultimazione dei lavori: 20.12.2007 (conclusione progetto)
 - Data prevista per la messa in operatività: 01.04.2011
 - Atto che statuisce il completamento dei lavori:
 - Motivazioni dell'attuale non operatività: l'impianto è a servizio del complesso edilizio Villa di Monterufoli, la cui gestione non è stata ancora attivata. La messa a dimora delle piante fitodepuranti nelle vasche di trattamento è stata effettuata per portare a compimento il progetto cofinanziato e comunque la piena funzionalità dell'impianto è strettamente collegata a quello della struttura di riferimento.
 - Misure adottate per pervenire rapidamente alla sua operatività: Sono stati realizzati ulteriori interventi per l'allestimento degli ambienti destinati alla didattica, gli arredi per la struttura ricettiva e le sistemazioni esterne per la completa accessibilità dell'area. Occorre procedere alla realizzazione di alcuni impianti ed adempimenti per l'ottenimento dell'agibilità della struttura e nuovo esperimento di gara per l'affidamento della gestione del complesso edilizio "Villa di Monterufoli".

D. COSTI DI REALIZZAZIONE DEL PROGETTO

D.1 Costo iniziale previsto ed eventuali aggiornamenti

- Importi iniziale previsto: € 25.780,00 (importo progetto, vedi C.R.E.)
- Eventuali aggiornamenti in corso di realizzazione (atto tecnico-amministrativo, nuovo importo, motivazioni degli aggiornamenti)
- Costo finale: € 25.779,06 (vedi CRE), riconosciuti ammissibili € 19.039,08

D.2 Importo totale dei pagamenti effettuati dal Beneficiario Finale per la realizzazione del progetto

- Pagamenti effettuati fino al 30.06.2009: € 19.039,08 (ultimo pagamento effettuato in data 25.02.2008).
- Pagamenti effettuati fino alla data di ultimo aggiornamento del Rapporto Finale: 19.825,10

E. FONTI DI FINANZIAMENTO PER IL COMPLETAMENTO DEL PROGETTO A PARTIRE DAL 1.07.2009

E.1 Costo per il completamento del progetto

- Importo necessario per la conclusione del progetto: 0

SCHEDA PROGETTO

A. DATI GENERALI

Titolo del Progetto: Valorizzazione del patrimonio edilizio della R.T. *Villa di Monterufoli* - Ristrutturazione edilizia e completamento funzionale – Prog. 567/2001 - **III° lotto**.

Misura 2.2 infrastrutture per la cultura

Azione 2.2.3 Sistema integrato per la documentazione e la didattica relativamente ai beni ambientali e culturali

Area: Obiettivo 2

B. DESCRIZIONE DEL PROGETTO

B.1 Descrizione sintetica del progetto

Completamento funzionale della struttura del Centro di educazione ambientale denominato Villa di Monterufoli posta in comune di Pomarance, all'interno della Riserva naturale "Monterufoli-Caselli".

B.2 Descrizione della parte di progetto realizzata a carico della programmazione 2000-2006

Trattasi dei lavori di completamento funzionale interni ed in particolare la f.p.o. delle apparecchiature igienico-sanitarie nei bagni, la realizzazione di alcuni pavimenti e rivestimenti, le tinteggiature interne, la ristrutturazione dei locali denominati "Alloggio del custode", la f.p.o. di una scala antincendio così come le porte REI60 (antincendio) nelle zone oggetto di compartimentazione, di quelle RE30 alle camere e di quelle in legno nei locali generici, nonché altri piccoli lavori di finitura.

B.3 Descrizione della parte di progetto da realizzare al fine del suo completamento e operatività effettiva

I lavori in progetto sono regolarmente conclusi alla data del 13.05.2005 e non è necessario il loro completamento, mentre devono essere conclusi altri interventi per la piena operatività della struttura, connessa alla prossima entrata in funzione del C.E.A. "Villa di Monterufoli".

C. STATO DI ATTUAZIONE DEL PROGETTO

C.1 Tempi di Realizzazione Previsti

- Data di Affidamento dei Lavori: 15.04.2004 (aggiudicazione definitiva)
- Data di Ultimazione Prevista dal Contratto di Appalto: 13.05.2005 (vedi C.R.E.)
- Eventuali Proroghe Concesse (Nuove Date di Ultimazione, Motivazioni del Maggior Tempo Concesso): n° 2 sospensioni lavori: dal 29.10.2004 al 03.01.2005 e dal 12.02.2005 al 07.04.2005 per tot. 120 gg. (vedi C.R.E.).

C.2 Stato di Attuazione del Progetto

- Progetto non Concluso
 - Date prevista per l'ultimazione dei lavori
 - Data prevista per sua operatività
 - Atto che statuisce il completamento dei lavori

- Motivazioni della non ultimazione dei lavori
- Misure adottate per pervenire rapidamente all'ultimazione dei lavori e alla messa in opera
- Progetto Concluso ma non Operativo
 - Date di ultimazione dei lavori: 13.05.2005 (conclusione progetto)
 - Data prevista per la messa in operatività: 01.04.2011
 - Atto che statuisce il completamento dei lavori: per la parte cofinanziata C.R.E. datato 01.08.2005.
 - Motivazioni dell'attuale non operatività: Le opere realizzate con finanziamento DOCUP 2000/2006 costituiscono una quota parte di un insieme di interventi di recupero e riutilizzazione riferibili sia al complesso edilizio, sia alle sue pertinenze esterne, ai fini dell'affidamento della gestione della struttura a soggetto esterno, dopo un primo esperimento di gara con esito negativo.
 - Misure adottate per pervenire rapidamente alla sua operatività: Sono stati realizzati ulteriori interventi per l'allestimento degli ambienti destinati alla didattica, gli arredi per la struttura ricettiva e le sistemazioni esterne per la completa accessibilità dell'area. Occorre procedere alla realizzazione di alcuni impianti ed adempimenti per l'ottenimento dell'agibilità della struttura e nuovo esperimento di gara per l'affidamento della gestione del complesso edilizio "Villa di Monterufoli".

D. COSTI DI REALIZZAZIONE DEL PROGETTO

D.1 Costo iniziale previsto ed eventuali aggiornamenti

- Importi iniziale previsto: € 350.000,00 (atto di concessione del 10.03.2004, Decreto n° 3850/2003).
- Eventuali aggiornamenti in corso di realizzazione (atto tecnico-amministrativo, nuovo importo, motivazioni degli aggiornamenti):
- Costo finale: € 339.775,26 di cui € 312.816,28 IVA incl. per lavori

D.2 Importo totale dei pagamenti effettuati dal Beneficiario Finale per la realizzazione del progetto

- Pagamenti effettuati fino al 30.06.2009: € 339.775,26 (ultimo pagamento effettuato in data 26.04.2006)
- Pagamenti effettuati fino alla data di ultimo aggiornamento del Rapporto Finale: € 339.775,26

E. FONTI DI FINANZIAMENTO PER IL COMPLETAMENTO DEL PROGETTO A PARTIRE DAL 1.07.2009

E.1 Costo per il completamento del progetto

- Importo necessario per la conclusione del progetto: 0

SCHEDA PROGETTO

A. DATI GENERALI

Titolo del Progetto: **Realizzazione del Centro Documentazione sulla storia minerarie e sulle Colline Metallifere**

Misura/Azione/Sub-Azione del DOCUP: Docup Ob. 2 anni 2000-2006 Misura 2.2.3

B. DESCRIZIONE DEL PROGETTO

B.1 Descrizione sintetica del progetto:

All'interno del progetto per la realizzazione del Parco Archeologico e Tecnologico delle Colline Metallifere è prevista la realizzazione di un Centro di Documentazione della Storia Mineraria, con spazi per gli archivi, per la didattica, la consultazione e la formazione. Il progetto fa parte di un intervento complessivo di recupero del Compendio Minerario di Niccioleta, per il quale sono impegnati circa due milioni di euro.

B.2 Descrizione della parte di progetto realizzata a carico della programmazione 2000-2006

-Realizzazione di un archivio digitale dei dati geominerari relativi alle mappe conservate negli archivi minerari di Massa Marittima, inventariazione e numerazione, scansione e messa in rete delle mappe, dei documenti dell'archivio minerario.

-Realizzazione impianti elettrici e telefonici, predisposizioni per reti informatiche.

-Acquisto di arredi ed attrezzature atte a consentire la fruizione da parte degli utenti e lo svolgimento di attività didattiche e formative.

-Fornitura ed installazione di apparecchi illuminanti.

-Progettazione di detti interventi.

B.3 Descrizione della parte di progetto da realizzare al fine del suo completamento e operatività effettiva

I lavori sono conclusi, le forniture realizzate ed i pagamenti eseguiti. Il progetto non è ancora operativo in quanto sono in fase di attuazione le opere di urbanizzazione dell'area esterna al fabbricato (Progetto definitivo approvato con atto della G.C. n. 24 del giorno 11/02/2010 oggetto: "Ex Compendi Minerari Dimessi – Realizzazione Opere di urbanizzazione loc. Niccioleta"). La presenza di un cantiere di lavoro nell'area esterna al fabbricato non consente l'accesso all'area all'utenza e l'utilizzo dei locali. L'agibilità dei locali sarà dichiarata quando saranno realizzati gli allacci con i pubblici servizi (rete idrica, fognature) al termine delle opere di urbanizzazione.

C. STATO DI ATTUAZIONE DEL PROGETTO

C.1 Tempi di Realizzazione Previsti

- Data di Affidamento dei Lavori Edili: 24/03/2006
- Data affidamento Forniture: 20/12/2007
- Data di Ultimazione Lavori Prevista dal Contratto di Appalto: 07/05/2008
- Data ultimazione Forniture: 02/07/2008
- Eventuali Proroghe Concesse (Nuove Date di Ultimazione, Motivazioni del Maggior Tempo Concesso)

C.2 Stato di Attuazione del Progetto

- **Progetto Concluso ma non Operativo**

- Date di ultimazione dei lavori edili : 07/05/2008
- Date di ultimazione delle forniture: 02/07/2008
- Data prevista per la messa in operatività: **01/01/2011**
- Atto che statuisce il completamento dei lavori Certificato Regolare Esecuzione redatto in data 14/11/2008
- Atto che statuisce il completamento delle forniture Determina dichiarazione conformità forniture e liquidazione in data 02/07/2008
- Motivazioni dell'attuale non operatività: **sono in corso di realizzazione le opere di urbanizzazione dell'area esterna al fabbricato sede del Centro di Documentazione della Storia Mineraria.**
- Misure adottate per pervenire rapidamente alla sua operatività: **realizzazione delle opere di urbanizzazione.**

D. COSTI DI REALIZZAZIONE DEL PROGETTO

D.1 Costo iniziale previsto ed eventuali aggiornamenti

- Importi iniziale previsto: € 83.333,33
- Eventuali aggiornamenti in corso di realizzazione (atto tecnico-amministrativo, nuovo importo, motivazioni degli aggiornamenti)
- Costo finale: € 83.333,33

D.2 Importo totale dei pagamenti effettuati dal Beneficiario Finale per la realizzazione del progetto

- Pagamenti effettuati fino al 30.06.2009: € 83.333,33
- Pagamenti effettuati fino alla data di ultimo aggiornamento del Rapporto Finale: € 83.333,33

E. FONTI DI FINANZIAMENTO PER IL COMPLETAMENTO DEL PROGETTO A PARTIRE DAL 1.07.2009

E.1 Costo per il completamento del progetto

- Importo necessario per la conclusione del progetto: 0

SCHEDA PROGETTO

A. DATI GENERALI

Titolo del Progetto: Laboratorio Didattico Ambientale Villa Demidoff

Misura/Azione/Sub-Azione del DOCUP: Misura 2.2- Azione 2.2.3

B. DESCRIZIONE DEL PROGETTO

B.1 Descrizione sintetica del progetto

Ristrutturazione di immobile da adibire a sede di attività di educazione ambientale, svolte dal LDA (Laboratorio di didattica Ambientale della Provincia di Firenze) e destinate a scolaresche e cittadini nell'ambito di viaggi e soggiorni di studio aventi carattere residenziale della durata di una/due settimane.

B.2 Descrizione della parte di progetto realizzata a carico della programmazione 2000-2006

L'intervento è concluso ed è consistito nella ristrutturazione di edificio per il supporto logistico ad attività didattiche mediante consolidamento strutturale, rifacimento solai e coperture, sistemazione del piano seminterrato a zona di consumazione e distribuzione pasti, sistemazione del piano terra ad uffici e salette polivalenti, impianti e sistemazione esterne.

B.3 Descrizione della parte di progetto da realizzare al fine del suo completamento e operatività effettiva

Il trasferimento degli uffici e delle attrezzature del LDA sarà completato nella nuova struttura entro il mese di aprile 2010. Entro il mese di giugno 2010 sarà completata la parte di arredo delle salette polivalenti e degli spazi comuni da adibire a mensa e ad aule didattiche.

Per l'operatività complessiva del progetto, prevista a partire dall'anno scolastico 2011/2012, si rinvia a quanto indicato al punto C.2

C. STATO DI ATTUAZIONE DEL PROGETTO

C.1 Tempi di Realizzazione Previsti

- Data di Affidamento dei Lavori: I° stralcio 15/11/2002
II° stralcio 02/12/2004
- Data di Ultimazione Prevista dal Contratto di Appalto: I° stralcio 29/02/2004
II° stralcio 06/04/2006
- Eventuali Proroghe Concesse : Sono state concesse proroghe per far fronte ad imprevisti di natura geologica rilevati in corso di esecuzione che hanno determinato una data finale per l'esecuzione dei lavori al 06/04/2006.

C.2 Stato di Attuazione del Progetto

L'intervento relativo alla ristrutturazione dell'edificio è concluso

- Progetto Concluso ma non Operativo
 - Date di ultimazione dei lavori: 06/04/2006
 - Data prevista per la messa in operatività: 01/03/2012
 - Atto che statuisce il completamento dei lavori : D.D. n° 2107 del 30/06/2006 di approvazione Certificato Regolare Esecuzione II° stralcio

- Motivazioni dell'attuale non operatività: 1) Problematiche di natura tecnica relativamente all'esecuzione dei lavori, alla data odierna positivamente risolte, hanno comportato un aumento degli stessi con ulteriori opere realizzate, con finanziamento a totale carico dell'Amministrazione Provinciale e relativo slittamento dei tempi finali- Vedi scheda monitoraggio procedurale"note del Monitore; 2) Per quanto riguarda l'operatività del progetto educativo con carattere residenziale, la Provincia ritiene necessario aggiornare lo stato della domanda dei servizi di che trattasi, rispetto alle analisi a suo tempo effettuate. Al riguardo si ritiene necessaria una verifica sui potenziali utenti del servizio educativo (scuole, turismo ambientale, viaggi di istruzione) e della relativa provenienza (circuiti locali, regionali o nazionali ed eventualmente riferiti a reti internazionali). E' anche necessario definire un preciso piano finanziario del servizio e definire le modalità di scelta del soggetto gestore (interno o esterno, da individuare mediante gara pubblica).
- Trasferimento uffici e attrezzature del LDA nei nuovi locali, completamento degli arredi: 30.06.2010.

Completamento dello studio di fattibilità e scelta delle modalità di erogazione del servizio da parte della Giunta Provinciale : 30.10.2010

Effettuazione delle operazioni di gara per l'affidamento del servizio e scelta del contraente: 30.06.2011

Avvio attività educativa con formula residenziale : anno scolastico 2011/2012

D. COSTI DI REALIZZAZIONE DEL PROGETTO

D.1 Costo iniziale previsto ed eventuali aggiornamenti

- Importi iniziale previsto € 414.802,40
- Eventuali aggiornamenti in corso di realizzazione (atto tecnico-amministrativo, nuovo importo, motivazioni degli aggiornamenti)
- Costo finale € 414.802,40

D.2 Importo totale dei pagamenti effettuati dal Beneficiario Finale per la realizzazione del progetto

- Pagamenti effettuati fino al 30.06.2009 : € 410.022,47
- Pagamenti effettuati fino alla data di ultimo aggiornamento del Rapporto Finale: € 410.022,47

E. FONTI DI FINANZIAMENTO PER IL COMPLETAMENTO DEL PROGETTO A PARTIRE DAL 1.07.2009

E.1 Costo per il completamento del progetto

Da verificare

E.2 Fonte di finanziamento per il completamento del progetto

Bilancio Amministrazione Provinciale

SCHEDA PROGETTO

A. DATI GENERALI

Titolo del Progetto: "Parco Provinciale dei Monti Livornesi: realizzazione del Centro di educazione ambientale"

Misura/Azione/Sub-Azione del DOCUP: Misura: 2.2 infrastrutture per la cultura; Azione: 2.2.3 Sistema integrato per la didattica e la documentazione relativa ai beni ambientali e culturali;

B. DESCRIZIONE DEL PROGETTO

B.1 Descrizione sintetica del progetto

Il progetto prevedeva il restauro del Complesso di Casale Poggetti (edificio principale, locale tecnico), per un importo complessivo di € 1.050.000,00, secondo la seguente articolazione. Opere strutturali: demolizione e ricostruzione con consolidamento delle parti strutturali del rudere; nuova copertura; nuove pavimentazioni; impianti tecnologici; infissi; intonaci. Arredi ed attrezzature: arredi per foresteria, uffici e sale didattico espositive. Sistemazioni esterne: pavimentazione esterna, viabilità accesso e realizzazione di tettoia polifunzionale.

B.2 Descrizione della parte di progetto realizzata a carico della programmazione 2000-2006

Il 12/06/07 è stato rescisso il contratto con la prima ditta appaltatrice per gravi inadempienze della stessa. Con Determina Dirigenziale n. 15 del 03/03/2008 si è provveduto al disimpegno delle risorse residue ed al contestuale riaffidamento dei lavori di completamento dell'intervento. Alla data del 30/06/09 l'avanzamento fisico del progetto corrispondeva circa al 95 % del completamento. Risultavano realizzate tutte le opere strutturali previste escluso il completamento degli impianti tecnologici per i quali restavano da realizzare: gli allacci alle reti pubbliche, collaudo dell'ascensore, installazione dell'impianto antintrusione. Restavano da realizzare inoltre le sistemazioni esterne fatta esclusione della tettoia polifunzionale. Resta da perfezionare infine la fornitura degli arredi ed attrezzature.

B.3 Descrizione della parte di progetto da realizzare al fine del suo completamento e operatività effettiva

Dopo la data del 30/06/09, oltre ai citati interventi da completare, sono state rilevate ulteriori categorie di intervento da revisionare ed integrare quali: riprese della tinteggiatura interna ed esterna; opere di finitura e piccoli aggiustamenti resisi necessari anche in relazione al periodo di inattività del cantiere a causa del maltempo; ripristino dei vandalismi, furti e deturpamenti. Per quanto sopra si è reso necessario procedere all'approvazione di una prima perizia suppletiva a carico dell'Amministrazione Provinciale. Con ulteriore perizia suppletiva in corso di perfezionamento, sono state successivamente previste tutte le opere per rendere agibile l'edificio. L'importo complessivo degli interventi integrativi ammonta a circa € 290.000,00. Ad oggi, fatta eccezione per il ripristino della copertura, il completamento dell'impianto di fitodepurazione, degli allacci ai punti di fornitura (già attivati dalle società concessionarie), tutte le altre opere sono sostanzialmente concluse. In contemporanea, si sono avviate le procedure di rilascio della documentazione abilitativa all'agibilità dell'immobile. A seguire saranno forniti gli arredi già appaltati dall'Amministrazione per un valore di circa € 41.000,00

C. STATO DI ATTUAZIONE DEL PROGETTO

C.1 Tempi di Realizzazione Previsti

- Data di Affidamento dei Lavori: 03/03/2008 (riaffidamento dopo rescissione del 12/06/2007)
- Data di Ultimazione Prevista dal Contratto di Appalto: 30/06/2008
- Eventuali Proroghe Concesse (Nuove Date di Ultimazione, Motivazioni del Maggior Tempo Concesso): 30/11/2008 con la prima perizia suppletiva e 31/03/2010 con la seconda perizia suppletiva.

C.2 Stato di Attuazione del Progetto

- Progetto non Concluso
 - Date prevista per l'ultimazione dei lavori: 31/05/2010
 - Data prevista per sua operatività: 31/05/2011
 - Atto che statuisce il completamento dei lavori : certificato di fine lavori
 - Motivazioni della non ultimazione dei lavori: Rescissione e riappalto del contratto, ripristino dei lavori già eseguiti non a regola d'arte, maltempo, atti vandalici, ritardo nelle procedure di allaccio ai pubblici servizi.
 - Misure adottate per pervenire rapidamente all'ultimazione dei lavori e alla messa in opera: i lavori sono di modesta entità e di facile esecuzione e, fatto salvo le condizioni meteorologiche, si concluderanno nei tempi previsti.
- Progetto Concluso ma non Operativo
 - Date di ultimazione dei lavori
 - Data prevista per la messa in operatività
 - Atto che statuisce il completamento dei lavori
 - Motivazioni dell'attuale non operatività
 - Misure adottate per pervenire rapidamente alla sua operatività

D. COSTI DI REALIZZAZIONE DEL PROGETTO

D.1 Costo iniziale previsto ed eventuali aggiornamenti

- Importi iniziale previsto: € 1.050.000,00
- Eventuali aggiornamenti in corso di realizzazione :.
- Costo finale: € 948.528,54

D.2 Importo totale dei pagamenti effettuati dal Beneficiario Finale per la realizzazione del progetto

- Pagamenti effettuati fino al 30.06.2009: € 948.528,54
- Pagamenti effettuati fino alla data 15/02/2010: € 1.008.212,34

E. FONTI DI FINANZIAMENTO PER IL COMPLETAMENTO DEL PROGETTO A PARTIRE DAL 1.07.2009

E.1 Costo per il completamento del progetto

- Importo necessario per la conclusione del progetto: € 331.734,80
- Nel caso in cui sia diverso dalla differenza tra il costo finale previsto e la spesa sostenuta al 30.06.2009 vanno fornite le necessarie spiegazioni.

E.2 Fonte di finanziamento per il completamento del progetto

- Finanziamenti nazionali
 - Indicazione delle fonti di finanziamento utilizzate: risorse proprie dell'Amministrazione Provinciale di Livorno
 - Atto formale che determina il finanziamento: Delibera G.P. n°233 del 29/12/08 relativo all'approvazione della prima perizia suppletiva (€ 90.000,00); Delibera G.P. (in corso di approvazione) relativa all'approvazione della seconda perizia suppletiva (€ 200.000,00); Determina dirigenziale n° 119 del 29/10/2008 aggiudicazione degli arredi (€ 41.734,80).

SCHEMA PROGETTO

A. DATI GENERALI

Titolo del Progetto: *Centro ricettivo didattico naturalistico podere Gonna II – I stralcio*

Misura/Azione/Sub-Azione del DOCUP: progetto numero 2.20230.5.0036 - Azione 2.2.3. del Docup Ob. 2 e Phasing out 2000/2006

B. DESCRIZIONE DEL PROGETTO

B.1 Descrizione sintetica del progetto

Il progetto si riferisce al recupero del fabbricato colonico denominato "Podere Gonna II" ed alla sua trasformazione in "Centro ricettivo e didattico-naturalistico". L'edificio di progetto è situato lungo la strada vicinale Monticiano-Brenna, in prossimità del suo innesto con la viabilità principale che conduce a Monticiano (SI) e non lontano da un altro fabbricato colonico, di simili caratteristiche, denominato "Gonna I". Il fabbricato, rientra nell'ambito di applicazione della D.C.R. n. 296/88 - limite Area Protetta Zona BCD, più precisamente è ubicato all'interno della della Riserva Naturale dell' Alto Merse. L'immobile, intestato alla Regione Toscana, è inserito nel foglio 13 Particella 21 del Catasto Terreno del Comune di Monticiano. Il progetto prevedeva tre stralci funzionali.

Stato Ante Operam

Il fabbricato oggetto di intervento, si trovava in precario stato di manutenzione ed alcune parti di esso avevano subito rilevanti cedimenti e crolli, tanto da renderne impossibile qualsiasi tipo di utilizzazione. L'edificio originariamente era composto da una parte a tre elevazioni, utilizzata un tempo a fini abitativi, (**Corpo di fabbrica originario**) in "migliore stato di conservazione"; da una parte a due elevazioni (**Primo corpo di fabbrica aggiunto**), adibito ad annesso agricolo, con funzione di stalla e magazzino. Questa parte era quasi totalmente crollata, rimanevano soltanto i due muri perimetrali sul fronte strada, sufficientemente integri. Il **Secondo corpo di fabbrica aggiunto** era caratterizzato da strutture a tettoia, in precario stato di conservazione, e con vari elementi pericolanti. Al di sotto di questi annessi era collocato il **terzo corpo di fabbrica aggiunto**, un volume aggregato in maniera disorganica ed utilizzato a suo tempo come pollaio e porcilaia, anch'esso in condizioni precarie.

Stato Post Operam

Il progetto ha previsto la localizzazione al piano terra del corpo di fabbrica principale di un ufficio, dotato di servizi, e di una sala didattica; nella parte di nuova costruzione una cucina, con servizi e spogliatoi, ed una sala polifunzionale. Un ampio disimpegno funziona da elemento di raccordo fra questi ambienti, il porticato che si affaccia verso il torrente ed il vano scala –ascensore. Al piano primo sono state ricavate otto camere, tutte dotate di bagno, mentre al piano secondo, presente solo nel corpo di fabbrica principale, trovano collocazione altre due camere. Quattro di -queste camere sono accessibili e collegabili tra di loro in modo da poter fornire varie possibilità di utilizzazione (gruppi di bambini con accompagnatori , nuclei familiari e persone disabili con assistenti); entrambi i piani sono serviti da ripostigli. Nel piano seminterrato sono stati collocati un magazzino-deposito, i locali caldaia ed autoclave ed un ambiente con servizi (lavelli, docce e bagni), utilizzabili anche da visitatori della Riserva non ospitati nella struttura. Anche la sistemazione esterna complessiva tende a creare un maggiore legame tra la struttura edilizia ed il contesto naturale e permette di realizzare una idonea dotazione di spazi per parcheggio e l'inserimento di elementi tecnologici, quali fossa settica e serbatoio del gas.

B.2 Descrizione della parte di progetto realizzata a carico della programmazione 2000-2006

Primo Stralcio

Il primo stralcio è consistito nella realizzazione al rustico di una porzione del centro didattico - naturalistico. Si è intervenuti essenzialmente demolendo i “corpi di fabbrica aggiunti” sul “fabbricato originario” e il successivo consolidamento e sopraelevazione dello stesso; sono state realizzate a rustico quattro camere con i relativi servizi igienici (due al piano primo e due al piano secondo); sono stati inseriti due porticati, uno sul lato strada (con funzioni anche di aula didattica "stagionale") e l'altro sul lato del Torrente Gonna (porticato d'ingresso) che “entra in composizione” con l'ampliamento del piano terra. Inoltre è stato realizzato un nuovo corpo di fabbrica che distribuisce verticalmente la struttura, “Torrino” (scala – vano ascensore), alla cui sommità è posizionato una piccola terrazza di osservazione panoramica.

E' stato realizzato il 100% delle opere previste dal 1° stralcio.

B.3 Descrizione della parte di progetto da realizzare al fine del suo completamento e operatività effettiva

Ai fini della fruibilità-agibilità dell'immobile e, quindi, "Entrata in Funzione", l'esecuzione delle seguenti opere da realizzare con fondi propri:

- 1) l'adeguamento del sistema di smaltimento finale delle acque reflue,
- 2) la realizzazione delle opere di approvvigionamento d'acqua per uso igienico-assimilato.

Inoltre sarà eseguito:

- la realizzazione di impianti tecnici atti a migliorare la funzionalità del complesso e la sostenibilità ambientale del progetto,
- il completamento di alcuni elementi estetico-funzionali e di arredo per il centro ricettivo-didattico.

C. STATO DI ATTUAZIONE DEL PROGETTO

C.1 Tempi di Realizzazione Previsti

- Data di Affidamento dei Lavori: 2 aprile 2003
- Data di Ultimazione Prevista dal Contratto di Appalto: 26 gennaio 2004
- Eventuali Proroghe Concesse: Nuova Data di Ultimazione 26 giugno 2004, Motivazioni del Maggior Tempo Concesso – 1° proroga del termine per l'ultimazione dei lavori, in quanto corrispondevano al periodo di interruzione per l'esecuzione delle lavorazioni esterne al fabbricato soggette ad avverse condizioni climatiche” – 2° proroga per ulteriori interventi migliorativi dell'opera motivati da obiettive esigenze derivanti dalle circostanze sopravvenute e imprevedibili al momento della stipula del contratto.

C.2 Stato di Attuazione del Progetto

- Progetto Concluso ma non Operativo
 - Date di ultimazione dei lavori: *26 giugno 2004*
 - Data prevista per la messa in operatività: *30 giugno 2011*
 - Atto che statuisce il completamento dei lavori del I° stralcio: *Collaudo mediante Certificato di Regolare Esecuzione dei lavori approvato con Determinazione del Liquidatore n. 29 del 17.11.2006.*

- Motivazioni dell'attuale non operatività; *trattasi di I° stralcio non funzionale dei lavori legato al II° stralcio funzionale già realizzato ed al completo con la realizzazione di quanto riportato nel punto B.3.*
- Misure adottate per pervenire rapidamente alla sua operatività: *a seguito di tavolo congiunto presso la sede del Comune di Monticiano con gli Enti interessati Consorzio TeA, Unione dei Comuni Val di Merse (SI), Provincia di Siena e A.S.T.R.A. Azienda Speciale Tutela Riserve e Ambiente della Provincia di Siena è stato deciso di procedere alle opere di completamento di cui al Punto B.3.*

D. COSTI DI REALIZZAZIONE DEL PROGETTO

D.1 Costo iniziale previsto ed eventuali aggiornamenti

- Importi iniziale previsto: € 438.170,08
- Eventuali aggiornamenti in corso di realizzazione (atto tecnico-amministrativo, nuovo importo, motivazioni degli aggiornamenti)
- Costo finale € 413.797,90

D.2 Importo totale dei pagamenti effettuati dal Beneficiario Finale per la realizzazione del progetto

- **Pagamenti effettuati fino al 30.06.2009:** € 413.797,90
- **Pagamenti effettuati fino alla data di ultimo aggiornamento del Rapporto Finale:** € 413.797,90

E. FONTI DI FINANZIAMENTO PER IL COMPLETAMENTO DEL PROGETTO A PARTIRE DAL 1.07.2009

E.1 Costo per il completamento del progetto

- Importo necessario per la conclusione del progetto: € 200.000,00 *per l'adeguamento del sistema di smaltimento finale delle acque reflue, la realizzazione delle opere di approvvigionamento d'acqua per uso igienico-assimilato e la realizzazione di impianti tecnici atti a migliorare la funzionalità del complesso e la sostenibilità ambientale del progetto (Fondi Consorzio TeA). Euro 250.000,00 per il completamento di alcuni elementi estetico-funzionali e di arredo per il centro ricettivo-didattico (fondi Provincia di Siena).*
- Nel caso in cui sia diverso dalla differenza tra il costo finale previsto e la spesa sostenuta al 30.06.2009 vanno fornite le necessarie spiegazioni: *non intervenuta nel primo stralcio.*

E.2 Fonte di finanziamento per il completamento del progetto

- Finanziamenti nazionali
 - Indicazione delle fonti di finanziamento utilizzate: *fondi propri in bilancio del Consorzio TeA e fondi della Provincia di Siena.*
 - Atto formale che determina il finanziamento: *in corso di istruttoria.*

SCHEDA PROGETTO

A. DATI GENERALI

Titolo del Progetto: *Centro ricettivo didattico naturalistico podere Gonna II – II stralcio*

Misura/Azione/Sub-Azione del DOCUP: progetto numero 2.20230.5.0041 - Azione 2.2.3. del Docup Ob. 2 e Phasing out 2000/2006

B. DESCRIZIONE DEL PROGETTO

B.1 Descrizione sintetica del progetto

Il progetto si riferisce al recupero del fabbricato colonico denominato "Podere Gonna II" ed alla sua trasformazione in "Centro ricettivo e didattico-naturalistico". L'edificio di progetto è situato lungo la strada vicinale Monticiano-Brenna, in prossimità del suo innesto con la viabilità principale che conduce a Monticiano e non lontano da un altro fabbricato colonico, di simili caratteristiche, denominato "Gonna I". Il fabbricato, rientra nell'ambito di applicazione della D.C.R. n. 296/88 - limite Area Protetta Zona BCD, più precisamente è ubicato all'interno della della Riserva Naturale dell' Alto Merse. L'immobile, intestato alla Regione Toscana, è inserito nel foglio 13 Particella 21 del Catasto Terreno del Comune di Monticiano. Il progetto prevedeva tre stralci funzionali.

Stato Ante Operam

Il fabbricato oggetto di intervento, si trovava in precario stato di manutenzione ed alcune parti di esso avevano subito rilevanti cedimenti e crolli, tanto da renderne impossibile qualsiasi tipo di utilizzazione. L'edificio originariamente era composto da una parte a tre elevazioni, utilizzata un tempo a fini abitativi, (**Corpo di fabbrica originario**) in "migliore stato di conservazione"; da una parte a due elevazioni (**Primo corpo di fabbrica aggiunto**), adibito ad annesso agricolo, con funzione di stalla e magazzino. Questa parte era quasi totalmente crollata, rimanevano soltanto i due muri perimetrali sul fronte strada, sufficientemente integri. Il **Secondo corpo di fabbrica aggiunto** era caratterizzato da strutture a tettoia, in precario stato di conservazione, e con vari elementi pericolanti. Al di sotto di questi annessi era collocato il **terzo corpo di fabbrica aggiunto**, un volume aggregato in maniera disorganica ed utilizzato a suo tempo come pollaio e porcilaia, anch'esso in condizioni precarie.

Stato Post Operam

Il progetto ha previsto la localizzazione al piano terra del corpo di fabbrica principale di un ufficio, dotato di servizi, e di una sala didattica; nella parte di nuova costruzione una cucina, con servizi e spogliatoi, ed una sala polifunzionale. Un ampio disimpegno funziona da elemento di raccordo fra questi ambienti, il porticato che si affaccia verso il torrente ed il vano scala - ascensore. Al piano primo sono state ricavate otto camere, tutte dotate di bagno, mentre al piano secondo, presente solo nel corpo di fabbrica principale, trovano collocazione altre due camere. Quattro di -queste camere sono accessibili e collegabili tra di loro in modo da poter fornire varie possibilità di utilizzazione (gruppi di bambini con accompagnatori , nuclei familiari e persone disabili con assistenti); entrambi i piani sono serviti da ripostigli. Nel piano seminterrato sono stati collocati un magazzino-deposito, i locali caldaia ed autoclave ed un ambiente con servizi (lavelli, docce e bagni), utilizzabili anche da visitatori della Riserva non ospitati nella struttura. Anche la sistemazione esterna complessiva tende a creare un maggiore legame tra la struttura edilizia ed il contesto naturale e permette di realizzare una idonea dotazione di spazi per parcheggio e l'inserimento di elementi tecnologici, quali fossa settica e serbatoio del gas.

B.2 Descrizione della parte di progetto realizzata a carico della programmazione 2000-2006

Secondo Stralcio funzionale

Il secondo stralcio funzionale ha previsto la realizzazione degli interventi di cui al punto B1 ovvero il completamento della struttura al rustico e la realizzazione delle finiture e degli impianti anche del corpo di fabbrica interessato dal primo stralcio. Più precisamente la realizzazione dei vani del piano seminterrato collegati direttamente al "Torrino" (magazzino e deposito), il nucleo servizi a cui si accede dall'esterno, il porticato limitrofo lato "Torrente La Gonna". Al piano terra le due aule didattiche, la sala polifunzionale, la cucina, i relativi servizi, la terrazza esterna parzialmente coperta ed il barbecue. Al piano primo sei camere (che si aggiungono alle due realizzate con il primo stralcio nel corpo di fabbrica originario) ed i relativi servizi igienici. In particolare per quello che riguarda gli impianti è stata realizzata una caldaia a biomassa a caricamento automatico da magazzino di stoccaggio che ben si integra con la destinazione d'uso della struttura e l'ubicazione all'interno di una Riserva Naturale. Vista la problematica di reperimento acqua potabile sono state predisposte anche tre cisterne da 5000 litri per una capacità totale di accumulo di acqua pari a 15 mc. L'ipotesi è stata quindi quella di affidare l'approvvigionamento idrico al solo trasporto di acqua tramite autobotte. Oltre alla realizzazione di tutti gli impianti previsti nel progetto sono state messe in opera anche i dispositivi di protezione contro i rischi delle cadute dall'alto secondo i disposti della Legge regionale ex art 82 c 16 della L.R. 1/2005, norme successive al progetto originario.

E' stato realizzato il 100% delle opere previste dal 2° stralcio, gli impianti sono stati collaudati, ivi compreso l'ascensore e provveduto altresì all'attivazione dell'utenza di energia elettrica (ENEL) e acquisito il CPI certificato prevenzione incendi relativo alla centrale termica.

B.3 Descrizione della parte di progetto da realizzare al fine del suo completamento e operatività effettiva

Ai fini della fruibilità-agibilità dell'immobile e, quindi, "Entrata in Funzione", l'esecuzione delle seguenti opere da realizzare con fondi propri:

- 1) l'adeguamento del sistema di smaltimento finale delle acque reflue,
- 2) la realizzazione delle opere di approvvigionamento d'acqua per uso igienico-assimilato.

Inoltre sarà eseguito:

- la realizzazione di impianti tecnici atti a migliorare la funzionalità del complesso e la sostenibilità ambientale del progetto,
- il completamento di alcuni elementi estetico-funzionali e di arredo per il centro ricettivo-didattico.

C. STATO DI ATTUAZIONE DEL PROGETTO

C.1 Tempi di Realizzazione Previsti

- Data di Affidamento dei Lavori: *12 ottobre 2005*
- Data di Ultimazione Prevista dal Contratto di Appalto: *4 aprile 2007*
- Eventuali Proroghe Concesse: Nuova Data di Ultimazione definitiva 4 agosto 2004, Motivazioni del Maggior Tempo Concesso – proroga per attuazione della perizia migliorativa suppletiva, nonché di variata distribuzione di spesa, rispetto alle previsioni progettuali iniziali. E' stato necessario posticipare la Certificazione della Regolare Esecuzione e, quindi, il pagamento del saldo dovuto all'appaltatore al fine di certificare l'impianto termico relativamente la tenuta del calore nel periodo invernale, nonché per la mancanza della documentazione tecnico - amministrativa a corredo del CRE.

C.2 Stato di Attuazione del Progetto

- Progetto Concluso ma non Operativo
 - Date di ultimazione dei lavori: *4 agosto 2007*
 - Data prevista per la messa in operatività: *30 giugno 2011*
 - Atto che statuisce il completamento dei lavori del II° stralcio *Collaudo mediante Certificato di Regolare Esecuzione dei lavori approvato con Determinazione del Liquidatore n. 2 del 15.05.2009.*
 - Motivazioni dell'attuale non operatività: è previsto il *completamento con la realizzazione di quanto riportato nel punto B.3.*
 - Misure adottate per pervenire rapidamente alla sua operatività: *a seguito di tavolo congiunto presso la sede del Comune di Monticiano con gli Enti interessati Consorzio TeA, Unione dei Comuni Val di Merse (SI), Provincia di Siena e A.S.T.R.A. Azienda Speciale Tutela Riserve e Ambiente della Provincia di Siena è stato deciso di procedere alle opere di completamento di cui al Punto B.3.*

D. COSTI DI REALIZZAZIONE DEL PROGETTO

D.1 Costo iniziale previsto ed eventuali aggiornamenti

- Importi iniziale previsto: *€ 1.060.000,00*
- Eventuali aggiornamenti in corso di realizzazione (atto tecnico-amministrativo, nuovo importo, motivazioni degli aggiornamenti)
- Costo finale: *€ 1.052.421,72.*

D.2 Importo totale dei pagamenti effettuati dal Beneficiario Finale per la realizzazione del progetto

- *Pagamenti effettuati fino al 30.06.2009: € 1.052.421,72*
- *Pagamenti effettuati fino alla data di ultimo aggiornamento del Rapporto Finale: € 1.052.421,72.*

E. FONTI DI FINANZIAMENTO PER IL COMPLETAMENTO DEL PROGETTO A PARTIRE DAL 1.07.2009

E.1 Costo per il completamento del progetto

- Importo necessario per la conclusione del progetto: € 200.000,00 per l'adeguamento del sistema di smaltimento finale delle acque reflue, la realizzazione delle opere di approvvigionamento d'acqua per uso igienico-assimilato e la realizzazione di impianti tecnici atti a migliorare la funzionalità del complesso e la sostenibilità ambientale del progetto (Fondi Consorzio TeA). Euro 250.000,00 per il completamento di alcuni elementi estetico-funzionali e di arredo per il centro ricettivo-didattico (fondi Provincia di Siena).
- Nel caso in cui sia diverso dalla differenza tra il costo finale previsto e la spesa sostenuta al 30.06.2009 vanno fornite le necessarie spiegazioni: *non intervenuta nel primo stralcio.*

E.2 Fonte di finanziamento per il completamento del progetto

Finanziamenti nazionali

- Indicazione delle fonti di finanziamento utilizzate: *fondi propri in bilancio del Consorzio TeA e fondi della Provincia di Siena.*
- Atto formale che determina il finanziamento: *in corso di istruttoria.*

SCHEDA PROGETTO

A. DATI GENERALI

Titolo del Progetto: Poggio a Caiano (PO) - 2° lotto Scuderie Medicee (**codice progetto 1.20210.2 PO2P**)

Misura/Azione/Sub-Azione del DOCUP: Misura 2.2 Azione 2.2.1

B. DESCRIZIONE DEL PROGETTO

B.1 Descrizione sintetica del progetto

B.2 Descrizione della parte di progetto realizzata a carico della programmazione 2000-2006

Il progetto esecutivo del 2° stralcio riguarda entrambi i livelli della parte centrale dell'intero manufatto, la realizzazione di nuovo corpo fabbrica per vani tecnici ed impianti, le opere di finitura della *teca* ed il completamento del sottopasso; ampliamento della sala Biblioteca, installazione ascensore e realizzazione di una scala che collega il 1° piano al piano terra; realizzazione di una sala Meeting e sala Pinacoteca.

A seguito di variante del progetto originale è stata realizzata la nuova Pinacoteca.

Le opere previste sono state interamente realizzate per un costo totale di 2.238.186,66 euro, di cui ammessi 2.003.925,15 euro.

B.3 Descrizione della parte di progetto da realizzare al fine del suo completamento e operatività effettiva

Al 1° luglio 2009 la struttura era finita e funzionante, salvo piccolissimi inconvenienti sugli impianti, registrati durante le operazioni di START-UP. Siamo in attesa degli atti finali della Direzione Lavori, in mancanza dei quali non possono essere definiti gli atti di collaudo da parte della commissione nominata per il collaudo tecnico amministrativo.

C. STATO DI ATTUAZIONE DEL PROGETTO

C.1 Tempi di Realizzazione Previsti

- Data prevista per l'approvazione dei collaudi: giugno 2010.

C.2 Stato di Attuazione del Progetto

Manca a tutt'oggi il collaudo tecnico/amministrativo. Si fa presente che i collaudatori, per quanto concerne la regolarità tecnica delle opere, hanno già espresso, al momento dell'entrata in funzione della struttura, parere favorevole.

D. COSTI DI REALIZZAZIONE DEL PROGETTO

D.1 Costo iniziale previsto ed eventuali aggiornamenti

- Importo iniziale previsto: 2.070.085,00 euro.

- Eventuali aggiornamenti in corso di realizzazione (atto tecnico-amministrativo, nuovo importo, motivazioni degli aggiornamenti)

Le variazioni più importanti verificatesi nel corso della realizzazione sono le seguenti:

- **Perizia Suppletiva n. 7 del 13/02/2007** per realizzazione di opere aggiuntive e varie rispetto a quelle previste inizialmente nel progetto principale, al fine di garantire la funzionalità dell'opera e di realizzare la Pinacoteca A. Soffici: 116.092,30 euro.
- **Perizia Suppletiva n. 48 del 11/09/2007** per realizzazione di scala esterna ed ascensore 68.921,47 euro.

- Costo finale: 2.238.186,66 euro

D.2 Importo totale dei pagamenti effettuati dal Beneficiario Finale per la realizzazione del progetto

- Pagamenti ammissibili effettuati fino al 30.06.2009: 2.003.925,15 euro
- Pagamenti effettuati fino ad oggi: 2.238.186,66 euro

E. FONTI DI FINANZIAMENTO PER IL COMPLETAMENTO DEL PROGETTO A PARTIRE DAL 1.07.2009

Le opere risultano terminate. Rimane da ultimare la procedura di collaudo, il cui costo previsto di euro 36.152,04 sarà sostenuto dal Beneficiario Finale, Comune di Poggio a Caiano, con imputazione della spesa a carico dei fondi del bilancio comunale.

SCHEDA PROGETTO

A. DATI GENERALI

Titolo del Progetto: *Lavori di costruzione della vasca grande di contenimento dei materiali di risulta dei dragaggi dei fondali del porto di Piombino*

Misura/Azione/Sub-Azione del DOCUP: *2.3 - Infrastrutture di trasporto*

B. DESCRIZIONE DEL PROGETTO

B.1 Descrizione sintetica del progetto

Costruzione di un bacino chiuso delimitato da una diga a scogliera, ubicato a nord dell'area portuale, con capacità totale di circa 1.500.000 mc

B.2 Descrizione della parte di progetto realizzata a carico della programmazione 2000-2006

Fornire una breve descrizione delle opere previste dal progetto e realizzate (itinerario, lunghezza, eventuali opere d'arte, etc.), possibilmente per lotto fisico, quantificando ove possibile i valori assoluti e percentuali degli indicatori fisici di realizzazione.

Realizzazione della vasca di contenimento delle dimensioni di 150m x 800m ca., con la costruzione dell'argine a scogliera e della nuova tubazione di presa a mare dell'impianto di itticoltura, della lunghezza di 900m.

B.3 Descrizione della parte di progetto da realizzare al fine del suo completamento e operatività effettiva

Fornire una breve descrizione delle opere previste dal progetto, possibilmente per lotto fisico, e da realizzare a partire dalla data del 1.07.2009 e fino alla sua operatività (itinerario, lunghezza, eventuali opere d'arte, etc.) quantificando ove possibile i valori assoluti e percentuali degli indicatori fisici di realizzazione.

All'interno di questo paragrafo é utile fornire un aggiornamento sullo stato di attuazione del progetto alla data di redazione della versione finale del Rapporto Finale di Esecuzione.

Deve essere risagomato un tratto dell'argine esterno che aveva subito danni a causa di un evento meteomarinico estremo; sono inoltre in corso le verifiche di portata della nuova tubazione di presa a mare dell'impianto di itticoltura, al fine di addivenire al collaudo finale.

C. STATO DI ATTUAZIONE DEL PROGETTO

C.1 Tempi di Realizzazione Previsti

- Data di Affidamento dei Lavori: *verbale di consegna in data 26/05/2005*
- Data di Ultimazione Prevista dal Contratto di Appalto *26/05/2007*
- Eventuali Proroghe Concesse (Nuove Date di Ultimazione, Motivazioni del Maggior Tempo Concesso)

Sospensione dei lavori n. 1 dal 20/04/2007 al 07/01/2008 per la redazione della Perizia di Variante n. 1 – proroga di 6 mesi dalla ripresa lavori (Scad. 07/07/2008);

Proroga di 3 mesi approvata dal C.T.A. per condizioni meteo avverse e imprevisti che hanno condizionato la tempistica prevista (Scad. 07/10/2008);

Proroga di gg. 30 concessa dal Direttore Lavori (Scad. 06/11/2008)

Sospensione dei lavori n. 2 dal 03/11/2008

Nuova data di ultimazione prevista: Giugno 2010

C.2 Stato di Attuazione del Progetto

- Progetto non Concluso

- Date prevista per l'ultimazione dei lavori: *Giugno 2010*
- Data prevista per sua operatività: *L'opera è già in parte operativa, a seguito del collaudo in corso d'opera del 1° setto in data 29/07/2008, con il quale è stato consegnato il primo setto della vasca. L'operatività completa dell'opera è prevista per il mese di Giugno 2010*
- Atto che statuisce il completamento dei lavori: *Perizia di Variante n° 2*
- Motivazioni della non ultimazione dei lavori: *Perizia di variante per evento meteomarinico estremo che ha danneggiato parte dell'opera realizzata*
- Misure adottate per pervenire rapidamente all'ultimazione dei lavori e alla messa in opera: *Redazione della perizia per danni da mareggiata per la valutazione dei danni subiti dall'opera; l'iter approvativo è in corso presso il Comitato Tecnico Amministrativo del Provveditorato Interregionale per le Opere Pubbliche Toscana – Umbria)*

D. COSTI DI REALIZZAZIONE DEL PROGETTO

D.1 Costo iniziale previsto ed eventuali aggiornamenti

- Importo iniziale previsto € 13.151.909,02
- Eventuali aggiornamenti in corso di realizzazione (atto tecnico-amministrativo, nuovo importo, motivazioni degli aggiornamenti) € 13.442.394,08 *aumento del Quadro Economico con Deliberazione Presidenziale*
- Costo finale stimato in € 14.210.204,18

D.2 Importo totale dei pagamenti effettuati dal Beneficiario Finale per la realizzazione del progetto

- Pagamenti effettuati fino al 30.06.2009: € 12.844.986,07
- Pagamenti effettuati fino al 30/04/2010: € 12.853.237,84

E. FONTI DI FINANZIAMENTO PER IL COMPLETAMENTO DEL PROGETTO A PARTIRE DAL 1.07.2009

E.1 Costo per il completamento del progetto

- Importo necessario per la conclusione del progetto: € 767.810,10
- Nel caso in cui sia diverso dalla differenza tra il costo finale previsto e la spesa sostenuta al 30.06.2009 vanno fornite le necessarie spiegazioni.

Necessità di riparare danni provocati all'opera da mareggiata (perizia di variante n. 2)

E.2 Fonte di finanziamento per il completamento del progetto

- Finanziamenti nazionali
 - Indicazione delle fonti di finanziamento utilizzate: *Cofinanziamento con fondi stanziati dalla legge n. 488/99 e legge n. 388/00*
 - Atto formale che determina il finanziamento *Decreto Ministero Trasporti e Infrastrutture 2 maggio 2001*

SCHEDA PROGETTO

A. DATI GENERALI

Titolo del Progetto: Lavori di ristrutturazione edilizia e restauro conservativo del complesso ex colonia Viviani ad uso asilo nido “La Maddalena di Tirrenia” – scuola materna e uffici comunali a Marina di Pisa

Misura/Azione/Sub-Azione del DOCUP: 2.5.2 – sostegno transitorio

B. DESCRIZIONE DEL PROGETTO

B.1 Descrizione sintetica del progetto

Il progetto originario riguardava la sola ristrutturazione dell’edificio ad uso asilo nido “La Maddalena” ubicato in frazione Tirrenia del Comune di Pisa. Successivamente l’amministrazione comunale, con proprio atto deliberativo ad oggetto “Piano di dismissione del patrimonio comunale”, decise di inserire l’edificio ubicato in Tirrenia e destinato ad asilo nido “La Maddalena”, tra gli edifici oggetto di vendita, avendo deciso di trasferire l’asilo “La Maddalena” a Marina di Pisa, nell’ex colonia Viviani (i cui spazi sono destinati anche ad una scuola materna e sede circoscrizionale). Il contributo Docup è stato quindi trasferito dai lavori di ristrutturazione dell’asilo nido “La Maddalena” di Tirrenia alla progettazione all’interno della ex colonia Viviani a Marina di Pisa. Il progetto esecutivo di ristrutturazione edilizia e restauro conservativo del complesso ex colonia Viviani ad uso asilo nido “La Maddalena di Tirrenia” approvato nel dicembre 2006 ed iniziato a partire dal mese di settembre 2007 (inizio effettivo febbraio 2008) consiste nel recupero e ristrutturazione dei locali al solo piano terreno (lato mare) con nuovo ed ampio ampliamento sul retro dell’edificio (opere edili e correlate – opere impiantistiche termiche ed elettriche). Il nuovo asilo nido progettato dall’ufficio tecnico comunale prevede: ampio ingresso disimpegno-filtro, locale insegnanti e relativi servizi igienici e spogliatoi, ampio corridoio interamente vetrato che immette direttamente nelle tre sezioni scolastiche oltre ai servizi e locali comuni.

Il nuovo asilo nido “La Maddalena” secondo il progetto esecutivo è costituito da:

- a) sezione lattanti: ingresso-filtro, piccolo disimpegno, ampio locale quale aula e spazio giochi per lattanti e locale dormitorio
- b) sezione divezzi: ampio locale quale aula e spazio giochi
- c) sezione medi/grandi: ampio locale quale aula e spazio giochi

Le sezioni comuni sono costituite da locale dormitorio per divezzi/medi grandi usufruibile anche come locale pluriuso per attività didattiche – ampio locale di psicomotricità (palestra) - ampio e luminoso locale refettorio, locale cucina e locali di servizio (disimpegno – dispensa – spogliatoio e servizi igienici per gli inservienti) – locali di servizio igienici comuni dotati di docce – W.C. – W.C. portatore andicap – locali di servizio magazzino e lavanderia.

Il nuovo asilo è dotato di ampio spazio esterno posto sul retro interamente recintato, composto da aree a verde e spazi giochi, con coperture e pensiline esterne.

B.2 Descrizione della parte di progetto realizzata a carico della programmazione 2000-2006

La parte di progetto realizzata a carico del programma 2000-2006 consiste in una parte del nuovo asilo nido “La Maddalena di Tirrenia” e precisamente:

a) ristrutturazione e recupero di una parte dell'ex colonia Viviani al solo piano terreno da destinare a sezione lattanti costituita da ingresso-filtro, piccolo disimpegno, ampio locale quale aula e spazio giochi per lattanti e locale dormitorio. Ampio locale servizio igienico a comune con i divezzi.

b) ampliamento e nuova costruzione di locali a servizio del nuovo asilo costituiti da ampio e luminoso locale refettorio, ampio locale cucina e locali di servizio (disimpegno – dispensa – spogliatoio e servizi igienici per gli inservienti)

Le due porzioni di asilo nido, lattanti – cucina/refettorio (opere edili e impiantistiche) realizzate con il programma DOCUP sono dotate in quota proporzionale anche delle altre parti comuni dell'asilo stesso.

B.3 Descrizione della parte di progetto da realizzare al fine del suo completamento e operatività effettiva

Il collaudo statico della nuova struttura è già stato effettuato, mentre deve essere realizzato il collaudo definitivo (CRE) e l'entrata in funzione (prevista per marzo 2010)

C. STATO DI ATTUAZIONE DEL PROGETTO

C.1 Tempi di Realizzazione Previsti

- Data di Affidamento dei Lavori Parziale: 19/09/07 (locali in parte occupati da sfrattati ed abusivi)
- Data di Inizio Effettivo Lavori: 06/02/2008
- Data di Ultimazione Prevista dal Contratto di Appalto: 09/06/2009
- Data di ultimazione dei lavori (per la parte di progetto finanziata con contributo Docup): 30/06/09
- 1° Periodo di sospensione: dal 1°/10/2008 al 24/11/2008 Motivazioni: n. 55 giorni a causa di un cedimento strutturale del vecchio edificio durante gli scavi – predisposto progetto strutturale di consolidamento depositato all'ufficio territoriale regionale – dopo avvenuto deposito ripresa dei lavori.
- Proroga dei tempi contrattuali: concessione di una proroga di giorni 90 del tempo utile per l'ultimazione dei lavori (atto dirigenziale D-17 n. 834/2009). Motivazioni: avverse condizioni metereologi che si sono verificate nel periodo autunnale/invernale Ott2008/Mar2009
- A seguito del periodo di sospensione e della proroga concessa, la data di Ultimazione dei Lavori (per il progetto generale) è stata spostata al 23/10/2009
- 2° Periodo di sospensione (per il progetto generale): dal 20/10/2009 al 30/12/2009 Motivazioni: giorni 92 per approvazione perizia di variante e prove di collaudo statico per quanto attiene alle strutture – collaudi relativamente agli impianti termici - elettrici e speciali installati nei due nuovi plessi scolastici.
- Nuova data di ultimazione dei lavori (per il progetto generale) spostata al 3/01/2010

C.2 Stato di Attuazione del Progetto

- Progetto Concluso ma non Operativo

- Date di ultimazione dei lavori: 30/06/09 (per la parte di progetto finanziata con contributo Docup); 3/01/2010 (per il progetto generale)
- Data prevista per la messa in operatività: 30/05/2010
- Atto che statuisce il completamento dei lavori: Verbale di ultimazione (riferito a progetto generale) sottoscritto in data 11/01/2010
- Motivazioni dell'attuale non operatività: Apertura in contemporanea di entrambi i due nuovi plessi scolastici (Asilo nido e Scuola materna). L'asilo non è ancora utilizzato dall'utenza, per problemi logistici tra il corpo insegnante e le famiglie dell'utenti: il trasferimento dell'utenza e lo svolgimento delle attività didattiche avverrà entro il 30/05/2010.

D. COSTI DI REALIZZAZIONE DEL PROGETTO

D.1 Costo iniziale previsto ed eventuali aggiornamenti

- Importo iniziale previsto: 350.000,00 (per la parte di progetto finanziata con contributo Docup); 1.000.000,00 rispetto all'intero progetto (recupero, compreso ampliamento, dell'ex colonia Viviani ad uso di asilo nido "La Maddalena" – scuola materna e sede circoscrizionale a Marina di Pisa)
- Costo finale: 350.000,00 (per la parte di progetto finanziata con contributo Docup); 1.010.741,02 per l'intero progetto.

D.2 Importo totale dei pagamenti effettuati dal Beneficiario Finale per la realizzazione del progetto

- Pagamenti effettuati fino al 30.06.2009: 317.231,36 (per la parte di progetto finanziata con contributo Docup – spese ammissibili); 381.677,51 (rispetto all'intero progetto)
- Pagamenti effettuati fino alla data di ultimo aggiornamento del Rapporto Finale: 317.231,36 (spese riconosciute).

E. FONTI DI FINANZIAMENTO PER IL COMPLETAMENTO DEL PROGETTO A PARTIRE DAL 1.07.2009

E.1 Costo per il completamento del progetto

- Importo necessario per la conclusione del progetto: 32.768,65 (per la parte di progetto finanziata con contributo Docup); 629.063,51 (rispetto all'intero progetto)
- Nel caso in cui sia diverso dalla differenza tra il costo finale previsto e la spesa sostenuta al 30.06.2009 vanno fornite le necessarie spiegazioni: Per la parte di progetto finanziata con contributo Docup si ha una differenza di Euro 32.768,65 poiché è stata applicata una percentuale pro-rata pari al 18% (per gli anni 2007 e 2008) e al 16% (per il 2009) all'Iva.

E.2 Fonte di finanziamento per il completamento del progetto

- Finanziamenti nazionali
 - Le fonti di finanziamento utilizzate per coprire la parte di finanziamento Docup non ritenuta ammissibile sono state reperite con fondi propri dell'Amministrazione Comunale (alienazioni patrimoniali e oneri di urbanizzazione) interamente finanziati a partire dal 2/12/2006 con l'approvazione del progetto esecutivo di ristrutturazione edilizia e restauro conservativo dell'ex colonia Viviani ad uso di asilo nido "La Maddalena" scuola materna e uffici comunali, di cui alla determinazione D-17 n. 1440/06. Rispetto al progetto generale, le fonti di finanziamento per il completamento del progetto sono state date dei fondi propri dell'Amministrazione Comunale e dal contributo ottenuto ex art. 70, Legge 448/2001.

SCHEMA PROGETTO

A. DATI GENERALI

Titolo del Progetto: Castello Acciaiolo recupero a Centro Alta Formazione Pelletteria
Misura/Azione/Sub-Azione del DOCUP: 2.6.1-Strutture per la formazione

B. DESCRIZIONE DEL PROGETTO

B.1 Descrizione sintetica del progetto

Fornire una breve descrizione delle opere previste dal progetto (itinerario, lunghezza, eventuali opere d'arte, etc.).

A valere Misura 2.6.1 Recupero e restauro di n. 20 stanze più servizi e annessi da utilizzarsi per attività di formazione.

B.2 Descrizione della parte di progetto realizzata a carico della programmazione 2000-2006

Fornire una breve descrizione delle opere previste dal progetto e realizzate (itinerario, lunghezza, eventuali opere d'arte, etc.), possibilmente per lotto fisico, quantificando ove possibile i valori assoluti e percentuali degli indicatori fisici di realizzazione.

Progetto concluso

B.3 Descrizione della parte di progetto da realizzare al fine del suo completamento e operatività effettiva

Fornire una breve descrizione delle opere previste dal progetto, possibilmente per lotto fisico, e da realizzare a partire dalla data del 1.07.2009 e fino alla sua operatività (itinerario, lunghezza, eventuali opere d'arte, etc.) quantificando ove possibile i valori assoluti e percentuali degli indicatori fisici di realizzazione.

All'interno di questo paragrafo é utile fornire un aggiornamento sullo stato di attuazione del progetto alla data di redazione della versione finale del Rapporto Finale di Esecuzione.

C. STATO DI ATTUAZIONE DEL PROGETTO

C.2 Stato di Attuazione del Progetto

- Progetto Concluso ma non Operativo

- Date di ultimazione dei lavori :
*a valere Misura 2.6.1 - 23 dicembre 2005; ulteriori lavori altri finanziamenti
29 settembre 2006*
- Data prevista per la messa in operatività: *entro 30 aprile 2012*
- Atto che statuisce il completamento dei lavori:

Determinazione Comune Scandicci n. 26 del 02/02/2007 resoconto finale delle spese e collaudi

- Motivazioni dell'attuale non operatività

**** parziale non operatività**

con Deliberazione della Giunta Comunale n. 102 del 20/05/2008 vengono affidati a Polimoda s.r.l n. 13 locali per attività di formazione, che al 30 aprile 2010 risultano utilizzati.

Alla stessa data del 30 aprile 2010 risultano invece ancora non utilizzati n. 7 locali dei venti finanziati dalla Misura 2.6.1..

- Misure adottate per pervenire rapidamente alla sua operatività

con Deliberazione della Giunta Comunale n. 81 del 08/04/2010 è stato approvato il di Comodato d'uso riguardante l'affidamento per attività di formazione ad Associazione San Colombano dei suddetti n. 7 locali, da perfezionarsi dopo nulla osta della Sovrintendenza ai sensi del D.Lgs 62/2008, richiesto dal Comune di Scandicci con nota del 19/04/2010 n. 17245.

D. COSTI DI REALIZZAZIONE DEL PROGETTO

D.1 Costo iniziale previsto ed eventuali aggiornamenti

- Importi iniziale previsto
- Eventuali aggiornamenti in corso di realizzazione (atto tecnico-amministrativo, nuovo importo, motivazioni degli aggiornamenti)
- Costo finale

D.2 Importo totale dei pagamenti effettuati dal Beneficiario Finale per la realizzazione del progetto

- Pagamenti effettuati fino al 30.06.2009
- Pagamenti effettuati fino alla data di ultimo aggiornamento del Rapporto Finale

E. FONTI DI FINANZIAMENTO PER IL COMPLETAMENTO DEL PROGETTO A PARTIRE DAL 1.07.2009

E.1 Costo per il completamento del progetto

- Importo necessario per la conclusione del progetto: 0

SCHEMA PROGETTO

A. DATI GENERALI

Titolo del Progetto: *Costruzione di un impianto per il trattamento della frazione organica dei rifiuti*

Misura/Azione/Sub-Azione del DOCUP: *3.4 – Infrastrutture per il recupero ed il trattamento rifiuti*

B. DESCRIZIONE DEL PROGETTO

B.1 Descrizione sintetica del progetto

Fornire una breve descrizione delle opere previste dal progetto (itinerario, lunghezza, eventuali opere d'arte, etc.).

L'impianto di trattamento della frazione organica, è ubicato nel Comune di Borgo San Lorenzo in località Faltona.

*L'impianto autorizzato con Atto dirigenziale della Provincia di Firenze – Direzione rifiuti e bonifica siti inquinati – n. 2586 dell'11/08/2003 a cui si sono susseguite successive proroghe dei termini, avrà una potenzialità di **35.000 ton/anno** di cui:*

- ***25.000 ton/anno** di FORSU – frazione organica proveniente dalla raccolta differenziata del comprensorio del Mugello e scarti lignei provenienti dalla manutenzione del verde ornamentale;*
- ***10.000 ton/anno** di fanghi provenienti da impianti di depurazione.*

In particolare il ciclo produttivo prevede, le seguenti fasi lavorative:

- *ricezione matrici organiche Forsu, legno e fanghi e loro miscelazione previa lacerazione della frazione Forsu e legno;*
- *prima fase di biostabilizzazione accelerata in tunnel;*
- *vagliatura intermedia della matrice proveniente dalla prima fase di compostaggio;*
- *seconda fase di biostabilizzazione accelerata in tunnel*
- *postmaturazione finale della matrice compostata.*

Nell'impianto sono previsti 12 tunnel, 6 dei quali dedicati alla prima fase di stabilizzazione, in cui il materiale verrà lasciato per 12-14 giorni lavorativi. La riduzione di massa verificatasi durante la I fase di compostaggio consentirà di riunire il contenuto estratto da 2 tunnel I fase, in 1 tunnel II fase.

Il materiale sarà così avviato alla II fase di stabilizzazione negli altri 6 tunnel disponibili, in cui il materiale, previa vagliatura, rimarrà per altri 12-14 giorni. .

Al termine della seconda fase di biostabilizzazione accelerata, i materiali saranno depositati mediante pala gommata nell'area adibita alla postmaturazione e raffreddamento (per un tempo variabile da un minimo di 62 giorni ad un massimo di 66 giorni).

Terminato il periodo richiesto per la completa stabilizzazione della matrice organica, il flusso di materiale ottenuto potrà essere inviato alla sezione finale di raffinazione.

B.2 Descrizione della parte di progetto realizzata a carico della programmazione 2000-2006

Fornire una breve descrizione delle opere previste dal progetto e realizzate (itinerario, lunghezza, eventuali opere d'arte, etc.), possibilmente per lotto fisico, quantificando ove possibile i valori assoluti e percentuali degli indicatori fisici di realizzazione.

Il progetto di realizzazione prevedeva:

- *una fase preliminare di acquisto terreni e progettazione dell'intervento e richiesta delle relative autorizzazioni;*
- *una successiva fase di appalto dei lavori mediante gara pubblica e aggiudicazione dei lavori con stipula del contratto d'appalto;*
- *una fase di esecuzione dei lavori sia delle opere strutturali, che dell'impiantistica: realizzazione del sistema di aspirazione e trattamento aria, ricircolo acque di processo, realizzazione tunnel biostabilizzazione oltre che dell'impianto elettrico e delle opere di sistemazione dell'area esterna;*
- *infine fase di collaudo dei lavori e avvio dell'impianto.*

Conclusa la fase preliminare di acquisto terreni e approvazione del progetto con atto n. 209 del Suap di Borgo San Lorenzo del 19/08/2003, successivamente integrato, la ditta aveva affidato, mediante gara alla società EMINI Spa con sede ad Aversa, l'incarico per la realizzazione dell'opere. Successivamente a seguito della risoluzione contrattuale a danno della EMINI, si era provveduto ad affidare gli incarichi distintamente per la realizzazione delle opere in cemento armato e dell'impiantistica elettrica, per il completamento dei lavori. Oltre all'affidamento dell'incarico di realizzazione della parte impiantistica alla ditta Cesaro.

B.3 Descrizione della parte di progetto da realizzare al fine del suo completamento e operatività effettiva

Fornire una breve descrizione delle opere previste dal progetto, possibilmente per lotto fisico, e da realizzare a partire dalla data del 1.07.2009 e fino alla sua operatività (itinerario, lunghezza, eventuali opere d'arte, etc.) quantificando ove possibile i valori assoluti e percentuali degli indicatori fisici di realizzazione.

All'interno di questo paragrafo é utile fornire un aggiornamento sullo stato di attuazione del progetto alla data di redazione della versione finale del Rapporto Finale di Esecuzione.

Ad oggi risultano completate tutte le opere strutturali ad esclusione della zona adibita ad uffici e quasi tutto l'impianto elettrico e l'impiantistica interna previsti nell'intervento, rimangono invece da terminare e/o completare, al fine della messa in esercizio dell'impianto i lavori di realizzazione delle:

- ***opere relative alla sistemazione area esterna:** regimazione acque meteoriche, fognatura esterna, rete antincendio, piazzali esterni e di manovra, costruzione muro di sostegno sul lato bosco, sistemazione a verde*
- ***completamento realizzazione impiantistica:** realizzazione sistema di ricircolo acque di processo, acquisto macchinari quali vaglio, tritratore.....,*
- ***completamento impianto elettrico:** come riportato nel collaudo tecnico amministrativo del 22 gennaio 2010, i lavori risultano completati per l'85%, rispetto al progetto.*

Per tali interventi la società sta provvedendo a redigere tutta la documentazione necessaria per l'affidamento dei lavori suddetti, in modo da garantire, l'affidamento dei lavori di completamento entro settembre 2010, il completamento e l'ultimazione delle opere mancanti entro dicembre 2010 e la messa in esercizio entro aprile del 2012.

C. STATO DI ATTUAZIONE DEL PROGETTO

C.1 Tempi di Realizzazione Previsti

- Data di Affidamento dei Lavori: *si prevede l'affidamento dei lavori delle opere mancanti entro settembre 2010*
- Data di Ultimazione Prevista dal Contratto di Appalto: *si prevede l'ultimazione del Contratto di Appalto delle opere mancanti entro giugno 2011*
- Eventuali Proroghe Concesse (Nuove Date di Ultimazione, Motivazioni del Maggior Tempo Concesso)

Sono state rilasciate da parte della Provincia di Firenze proroghe dei termini di ultimazione dei lavori, giustificati dai gravi ritardi e inadempienze della prima ditta vincitrice, tanto che ad Ottobre del 2008 è stato necessario attuare una risoluzione del contratto in danno dell'appaltatore. In seguito la società a provveduto ad affidare i lavori a diversi appaltatori per la realizzazione delle opere in c.a. e dell'impianto elettrico, nonché della linea impiantistica.

C.2 Stato di Attuazione del Progetto

- Progetto non Concluso

- Date prevista per l'ultimazione dei lavori: *dicembre 2011*
- Data prevista per sua operatività: *aprile 2012*
- Atto che statuisce il completamento dei lavori: *Collaudo funzionale della linea produttiva*
- Motivazioni della non ultimazione dei lavori: *nel corso della esecuzione dei lavori (primavera – estate 2008) l'aggiudicatario originario (ditta Emini di Aversa) dell'appalto abbandonava i lavori per proprie difficoltà organizzative/finanziarie, (tant'è che nel settembre 2008 interveniva l'ammissione della EMINI al concordato preventivo), per cui l'ACOM doveva provvedere al riappalto degli stessi, a favore di diversi altri appaltatori con immancabili ritardi nell'andamento dei lavori che andavano ad aggiungersi a quelli precedentemente accumulati dalla ditta a causa delle difficoltà nelle quali si dibatteva.*
- Misure adottate per pervenire rapidamente all'ultimazione dei lavori e alla messa in opera: *la società, a conclusione dei lavori affidati ai diversi appaltatori, sta provvedendo a predisporre tutta la documentazione necessaria per affidare i lavori necessari al completamento dell'intervento e alla messa in esercizio dell'impianto. Si prevede di affidare i lavori entro settembre 2010.*

D. COSTI DI REALIZZAZIONE DEL PROGETTO

D.1 Costo iniziale previsto ed eventuali aggiornamenti

- Importi iniziale previsto

Come da ultimo monitoraggio trasmesso a **giugno 2009** si ha il seguente quadro economico:

Voce	Impegno giuridicamente vincolante (imponibile [euro])	Fatturato (imponibile [euro])
Acquisto terreni	929.622,41	929.622,41
Spese tecniche (progettazione, direzione dei lavori, RUP, assistenze tecniche)	825.286,19	691.923,89
Realizzazione impiantistica elettrica (ditta Lanciarfari)	459.939,57	127.881,51
Lavori	Emini	1.776.561,69
	Assocostruzioni	2.319.318,00
Impiantistica (Cesaro)	1.980.000,00	1.193.000,00
TOTALE	8.455.727,86	6.589.691,02

- Eventuali aggiornamenti in corso di realizzazione (atto tecnico-amministrativo, nuovo importo, motivazioni degli aggiornamenti)

Come riportato in precedenza durante l'esecuzione dei lavori si è reso necessario affidare i lavori ad altri appaltatori rispetto all'aggiudicatario originale per il quale, in data 20/12/2008, veniva rilasciato da parte dell'Ing. Paolo Menichini, il collaudo tecnico amministrativo relativo alla strutture in c.a., realizzate dall'impresa Emini con un avanzamento dei lavori di circa il 34% rispetto al progetto previsto, per un importo tot di 1.873.036,04 euro.

Successivamente sono stati rilasciati da parte dell'Ing. Paolo Menichini i rispettivi collaudi tecnico amministrati relativi agli interventi realizzati dalle nuove società affidatarie per la realizzazione e completamento delle opere in c.a. e dell'impianto elettrico rispettivamente Assocostruzioni snc, la quale consegnava i lavori in data 22/07/2009 e Lasciarfari Carlo, Giovanni & C. srl, la quale consegnava i lavori in data 05/03/2009.

Il collaudo tecnico amministrativo relativo all'impianto elettrico realizzato dalla Lasciarfari srl ha collaudato l'intervento pari all'85% dell'importo previsto.

Si sta quindi predisponendo tutta la documentazione necessaria per affidare i lavori relativi ad ultimazione dell'impianto elettrico, sistemazione area esterna, acquisto ulteriori macchinari macchinari etc...

Rispetto al quadro presentato a giugno 2009, sono state pagate le seguenti fatturazioni:

N progressivo	Nome beneficiario	Data emissione documento	Metodo di pagamento	Importo totale
1	Lasciarfari Carlo Giovanni	02/11/2009	BB	50.000,00
2	Lasciarfari Carlo Giovanni	30/11/2009	BB	50.000,00
3	Assocostruzioni Snc	30/06/2009	BB	150.000,00
4	Assocostruzioni Snc	02/11/2009	BB	163.678,85
5	Assocostruzioni Snc	30/11/2009	BB	86.321,15

D.2 Importo totale dei pagamenti effettuati dal Beneficiario Finale per la realizzazione del progetto

- Pagamenti effettuati fino al 30.06.2009

*Come nel quadro di monitoraggio presentato a giugno 2009 i pagamenti effettivamente sostenuti a tale data risultano in tot **6.589.691,02 euro** (valore imponibile) (di cui certificati all'AdG e all'AdP 5.280.698,37 euro).*

- Pagamenti effettuati fino alla data di ultimo aggiornamento del Rapporto Finale

*I pagamenti effettuati fino alla data di ultimo aggiornamento del Rapporto Finale risultano quelli presentati con il quadro economico di giugno 2009, ossia come sopra riportato per un tot di **6.589.691,02 euro** (valore imponibile) e per un importo totale comprensivo di IVA di 7.429.034,23 euro. Tra giugno 2009 fino ad oggi sono poi state pagate le fatture riportate al punto D1 alla ditta Lasciarfari ed Assocostruzioni, rimangono in pagamento alcune fatture per un importo di 1.866.036,84 euro, di cui una parte pagata secondo quanto riportato al punto D.1.*

Nella documentazione, che la società sta predisponendo si preventiva, che per la conclusione e ultimazione dei lavori, per la messa in esercizio dell'impianto debbano essere previsti ulteriori spese riportate nel dettaglio di seguito per il completamento dei lavori di sistemazione dell'area esterna, acquisto di ulteriori macchinari a completamento di quanto già acquistato, per il completamento impianto elettrico e per la sistemazione dell'area esterna.

E. FONTI DI FINANZIAMENTO PER IL COMPLETAMENTO DEL PROGETTO A PARTIRE DAL 1.07.2009

E.1 Costo per il completamento del progetto

- Importo necessario per la conclusione del progetto:

Come riportato in precedenza per il completamento dell'intervento e la messa in esercizio dell'impianto sono stimabili i seguenti importi:

<i>opere di completamento intervento</i>	<i>2.450.000,00 euro</i>
<i>acquisto macchinari da inserire nella linea produttiva:</i>	<i>1.200.000,00 euro</i>
	<i>TOT 3.650.000 euro</i>

- Nel caso in cui sia diverso dalla differenza tra il costo finale previsto e la spesa sostenuta al 30.06.2009 vanno fornite le necessarie spiegazioni.

La differenza tra il costo finale preventivato e la spesa è da imputarsi da una parte agli imprevisti legati all'esecuzione dei lavori, che hanno comportato costi aggiuntivi rispetto a quelli preventivati, ma soprattutto alle modifiche e il completamento risultante dall'esame dei progetti, che è stata necessaria a seguito del riappalto degli stessi. Durante la fase di riprogettazione è stata infatti necessaria una revisione di tutta la documentazione adeguandola alla normativa ambientale e sulla sicurezza.

E.2 Fonte di finanziamento per il completamento del progetto

- Risorse proprie 6.750.000,00 euro

SCHEDA PROGETTO

A. DATI GENERALI

Titolo del Progetto: **Recupero ambientale di una cava e ristrutturazione del rifugio a Passo del Vestito – 2.30800.2.0005**

Misura/Azione/Sub-Azione del DOCUP: **Mis 3.8 “Parchi ed Aree Protette”**

B. DESCRIZIONE DEL PROGETTO

B.1 Descrizione sintetica del progetto:

Il progetto si propone di realizzare un lotto consistente nella ristrutturazione della struttura denominata “Rifugio città di Massa” in località Pian della Fioba. I principali lavori previsti sul rifugio sono: interventi di recupero e/o sostituzione degli infissi danneggiati, nuove pavimentazioni, il ripristino e/o sostituzione degli impianti tecnologici, ricostruzione completa dei diversi servizi igienici, con l’adeguamento di almeno uno di questi per l’utilizzo da parte dei disabili, l’installazione di porte antifiamma, e di porte dotate di maniglione antipanico per le uscite di sicurezza; la sostituzione delle porte interne ed altre opere di completamento. All’esterno il completamento delle coperture a terrazza del corpo in ampliamento (coibentazione pavimento e finiture), la realizzazione del parapetto e le opere di raccordo della terrazza al balcone contigua ad essa, la sostituzione del serbatoio dell’impianto di riscaldamento.

B.2 Descrizione della parte di progetto realizzata a carico della programmazione 2000-2006

Tutto il progetto sopra descritto è stato realizzato con i fondi Docup 2000-2006.

B.3 Descrizione della parte di progetto da realizzare al fine del suo completamento e operatività effettiva

La totalità del progetto è conclusa e tutte le spese per la sua realizzazione sono state pagate.

Ad oggi risulta mancante l’attestato di agibilità rilasciato dal comune di Massa.

C. STATO DI ATTUAZIONE DEL PROGETTO

C.1 Tempi di Realizzazione Previsti

- Data di Affidamento dei Lavori: **Il progetto è stato concluso**
- Data di Ultimazione Prevista dal Contratto di Appalto
- Eventuali Proroghe Concesse (Nuove Date di Ultimazione, Motivazioni del Maggiore Tempo Concesso)

C.2 Stato di Attuazione del Progetto

- **Progetto non Concluso**
 - Date prevista per l’ultimazione dei lavori
 - Data prevista per sua operatività
 - Atto che statuisce il completamento dei lavori
 - Motivazioni della non ultimazione dei lavori
 - Misure adottate per pervenire rapidamente all’ultimazione dei lavori e alla messa in opera

- Progetto Concluso ma non Operativo
 - Date di ultimazione dei lavori: **23/01/2005**
 - Data prevista per la messa in operatività: **30/06/2010**
 - Atto che statuisce il completamento dei lavori: **dichiarazione di fine lavori**
 - Motivazioni dell'attuale non operatività: **mancanza della trasmissione dell'attestato di agibilità.**
 - Misure adottate per pervenire rapidamente alla sua operatività: **Richiesta al comune di Massa dell'attestato di agibilità.**

D. COSTI DI REALIZZAZIONE DEL PROGETTO

D.1 Costo iniziale previsto ed eventuali aggiornamenti

- Importi iniziale previsto: **€. 301.469,45**
- Eventuali aggiornamenti in corso di realizzazione (atto tecnico-amministrativo, nuovo importo, motivazioni degli aggiornamenti)
- Costo finale: **€. 301.469,45**

D.2 Importo totale dei pagamenti effettuati dal Beneficiario Finale per la realizzazione del progetto

- Pagamenti effettuati fino al 30.06.2009: **€. 301.469,45**
- Pagamenti effettuati fino alla data di ultimo aggiornamento del Rapporto Finale: **€. 301.469,45**

E. FONTI DI FINANZIAMENTO PER IL COMPLETAMENTO DEL PROGETTO A PARTIRE DAL 1.07.2009

E.1 Costo per il completamento del progetto

- Importo necessario per la conclusione del progetto: **€. 0,00**

SCHEDA PROGETTO

A. DATI GENERALI

Titolo del Progetto: **Valorizzazione dell'Orto Botanico di Pian della Fioba – 2.30800.2.0007**

Misura/Azione/Sub-Azione del DOCUP: **Mis 3.8 “Parchi ed Aree Protette”**

B. DESCRIZIONE DEL PROGETTO

B.1 Descrizione sintetica del progetto:

L'Orto Botanico “Pietro Pellegrini” situato in località Pian della Fioba del comune di Massa è un'istituzione scientifica e didattica finalizzata allo studio, la coltivazione e la protezione della flora apuana. Gli interventi realizzati per la valorizzazione di questa struttura consistono in opere di miglioramento e messa in sicurezza dei percorsi, realizzando anche un tracciato attrezzato per portatori di handicap; opere di miglioramento del rifugio/laboratorio, nonché l'installazione di nuovi strumenti di ausilio didattico e divulgativo e di migliore svolgimento delle funzioni istituzionali dell'orto botanico.

B.2 Descrizione della parte di progetto realizzata a carico della programmazione 2000-2006

Tutto il progetto sopra descritto è stato realizzato con i fondi Docup 2000-2006.

B.3 Descrizione della parte di progetto da realizzare al fine del suo completamento e operatività effettiva

La totalità del progetto è conclusa e tutte le spese per la sua realizzazione sono state pagate.

Ad oggi risulta mancante la dichiarazione del comune di Massa che esistono i requisiti per lo svolgimento delle attività cui i locali sono destinati.

C. STATO DI ATTUAZIONE DEL PROGETTO

C.1 Tempi di Realizzazione Previsti

- Data di Affidamento dei Lavori: **Il progetto è stato concluso**
- Data di Ultimazione Prevista dal Contratto di Appalto
- Eventuali Proroghe Concesse (Nuove Date di Ultimazione, Motivazioni del Maggior Tempo Concesso)

C.2 Stato di Attuazione del Progetto

- Progetto non Concluso
 - Date prevista per l'ultimazione dei lavori
 - Data prevista per sua operatività
 - Atto che statuisce il completamento dei lavori
 - Motivazioni della non ultimazione dei lavori
 - Misure adottate per pervenire rapidamente all'ultimazione dei lavori e alla messa in opera
- Progetto Concluso ma non Operativo
 - Date di ultimazione dei lavori: **07/09/2006**

- Data prevista per la messa in operatività: **30/06/2010**
- Atto che statuisce il completamento dei lavori: **dichiarazione di fine lavori**
- Motivazioni dell'attuale non operatività: **mancanza della trasmissione della dichiarazione del comune di Massa.**
- Misure adottate per pervenire rapidamente alla sua operatività: **Richiesta al comune di Massa della dichiarazione di cui sopra.**

D. COSTI DI REALIZZAZIONE DEL PROGETTO

D.1 Costo iniziale previsto ed eventuali aggiornamenti

- Importi iniziale previsto: **€. 308.307,07**
- Eventuali aggiornamenti in corso di realizzazione (atto tecnico-amministrativo, nuovo importo, motivazioni degli aggiornamenti)
- Costo finale: **€. 308.307,07**

D.2 Importo totale dei pagamenti effettuati dal Beneficiario Finale per la realizzazione del progetto

- Pagamenti effettuati fino al 30.06.2009: **€. 308.307,07**
- Pagamenti effettuati fino alla data di ultimo aggiornamento del Rapporto Finale: **€. 308.307,07**

E. FONTI DI FINANZIAMENTO PER IL COMPLETAMENTO DEL PROGETTO A PARTIRE DAL 1.07.2009

E.1 Costo per il completamento del progetto

- Importo necessario per la conclusione del progetto: **€. 0,00**



GIUNTA REGIONALE TOSCANA
DIREZIONE GENERALE COMPETITIVITÀ DEL SISTEMA REGIONALE
E SVILUPPO DELLE COMPETENZE

Settore Gestione Programmi Comunitari
di Sviluppo Regionale



DOCUP OB. 2 ANNI 2000-2006
RAPPORTO FINALE DI ESECUZIONE

ALLEGATO 6 – BEST PRACTICES

2000IT162DO001

Firenze, settembre 2010

Best Practices



	DOCUP TOSCANA OB.2 2000-2006	
	ASSE:1 Sviluppo e Rafforzamento delle PMI	
	MISURA: 1.2 Aiuti agli investimenti produttivi ed ambientali delle imprese artigiane	
	TITOLO PROGETTO: PASTICCERIA ARTIGIANA AEFPE DI CEI FULVIA	

CODICE PROGETTO 2.11200.2.1007		
TITOLO PROGETTO PASTICCERIA ARTIGIANA AEFPE DI CEI FULVIA		
IMPORTO FINANZIARIO		
FONTE	IMPORTO	NOTE (eventuali)
FESR	38.082	
DATE (inizio, fine) 04/03/2002 – 01/12/2003		
PERSONE responsabili, progettisti, VIP ecc.: PASTICCERIA ARTIGIANA AEFPE DI CEI FULVIA		

Il progetto d'investimento riguarda un laboratorio di pasticceria a conduzione familiare, con produzioni "fatte a mano" che garantisce alti livelli qualitativi della produzione effettuata. L'investimento ha permesso la rilocalizzazione dell'impresa, a titolarità femminile, con il contestuale acquisto di nuove attrezzature. Nello specifico sono stati effettuati: tamponamenti esterni, infissi, sistemazione del piazzale, cancelli; pavimentazione, rivestimenti; attrezzature e impianti per la lavorazione dei prodotti. Grazie al completamento del capannone ed al rinnovamento delle attrezzature di lavoro, il Beneficiario è riuscito a realizzare gli obiettivi previsti. E' stata, infatti, rilanciata l'azienda che oggi si avvale del lavoro di 10 collaboratori. Ad un anno dall'erogazione dei contributi del DocUP (2004) il Beneficiario ha raggiunto un fatturato pari a circa 550.000 euro.



Best Practices

	DOCUP TOSCANA OB.2 2000-2006	
	ASSE :2 Qualificazione Territoriale	
	AZIONE: 2.1.1 Strutture complementari al turismo	
	TITOLO PROGETTO: Realizzazione Sala Congressi edificio ex Magazzini dell'Abbondanza	

CODICE PROGETTO 2.20110.4.0029 PISL		
TITOLO PROGETTO Realizzazione Sala Congressi edificio ex Magazzini dell'Abbondanza		
IMPORTO FINANZIARIO		
FONTE	IMPORTO	NOTE (eventuali)
FESR	465.000	
DATE (inizio, fine) 23/06/2005 – 30/09/2006		
PERSONE responsabili, progettisti, VIP ecc.: Comune di Massa Marittima		

Il Comune di Massa Marittima ha restaurato l'antico Palazzo dell'Abbondanza per ricavarne una struttura polifunzionale (centro congressi ed eventi culturali, sale per mostre ed esposizioni). Il palazzo all'interno della cornice del centro storico, è parte importante della storia civile e urbana della città.



Il Palazzo dell'Abbondanza è oggi uno dei punti di maggiore attrazione, sia per il richiamo degli eventi che ha ospitato sia per il riuscito connubio tra architettura medievale e contemporanea. Alto il numero delle presenze dei residenti e dei turisti. La nuova sala congressi ha rilanciato anche il centro commerciale naturale del centro storico anch'esso riqualificato in sinergia con altri progetti sempre finanziati dal Docup.



La sala dell'ex magazzino comunale del grano, vero fulcro dell'intervento, ha ritrovato l'originale ampiezza con la demolizione del soppalco, della scala, la rimozione del controsoffitto e di tutte le pannellature perimetrali.

È stata realizzata una galleria sopraelevata che insiste su Via Goldoni e che costituisce una sorta di belvedere sia sulla parte più antica della scala che sullo splendido panorama con la cattedrale e il centro storico.

Best Practices

	DOCUP TOSCANA OB.2 2000-2006	
	ASSE :2 Qualificazione Territoriale	
	MISURA: 2.3 Infrastrutture di trasporto	
	TITOLO PROGETTO: Bonifica-escavo Porto di Livorno e adeguamento argini interni sottovasca n.1	

CODICE PROGETTO 2.20300.2.0004		
TITOLO PROGETTO Bonifica-escavo Porto di Livorno e adeguamento argini interni sottovasca n.1		
IMPORTO FINANZIARIO		
FONTE	IMPORTO	NOTE (eventuali)
FESR	3.212.847	
DATE (inizio, fine) 27/11/2001 – 31/12/2006		
PERSONE responsabili, progettisti, VIP ecc.: Autorità Portuale di Livorno		



Il progetto di bonifica-escavo realizzato dall’Autorità portuale di Livorno con i contributi DocUP si inserisce in un più vasto programma di dragaggio generale delle acque del porto sviluppato in questi anni per mantenere e garantire la profondità dei fondali e la sicurezza della navigazione.

Con il progetto DocUP sono stati centrati due obiettivi: migliorare la ricettività del porto e attenuare i livelli di inquinamento dei fondali. Aumentando la capacità ricettiva Livorno è in grado di rispondere all’incremento dei traffici e alle nuove richieste di attracco di navi di dimensioni sempre maggiori, sia da crociera che commerciali, assecondando la tendenza mondiale delle politiche degli armatori navali.

Gli interventi di dragaggio hanno consentito di attenuare la grave situazione di inquinamento del fondale , soprattutto nell’area critica del canale industriale, che si è creata negli ultimi anni per l’insistenza di attività manifatturiere e la presenza di depositi di prodotti chimici e petrolieri. Parte del materiale dragato, dopo adeguati trattamenti, viene impiegato nella realizzazione di nuovi piazzali che possono essere utilizzati per lo svolgimento delle operazioni portuali.



Best Practices

	DOCUP TOSCANA OB.2 2000-2006	
	ASSE :2 Qualificazione Territoriale	
	AZIONE: 2.4.2 Recupero aree dismesse per la creazione di strutture di servizi per le imprese	
	TITOLO PROGETTO: Laboratorio di prova nel settore della compatibilità elettromagnetica	

CODICE PROGETTO 1.20420.2.0001		
TITOLO PROGETTO Laboratorio di prova nel settore della compatibilità elettromagnetica		
IMPORTO FINANZIARIO		
FONTE	IMPORTO	NOTE (eventuali)
FESR	334.253	
DATE (inizio, fine) 29/05/2002 – 22/09/2003		
PERSONE responsabili, progettisti, VIP ecc.: Polo Navacchio S.p.a.		

Un laboratorio per la compatibilità elettromagnetica all'avanguardia in Italia il cui nucleo caratterizzante è rappresentato dalla camera anecoica. Lo ha realizzato il Polo Tecnologico di Navacchio recuperando uno dei vecchi edifici del complesso dell'ex area industriale.

Le tecnologie di cui il laboratorio è dotato consentono di misurare i livelli di inquinamento elettromagnetico prodotto dalle antenne dei cellulari e da altri impianti o apparecchi in uso nei settori civile, militare, ferroviario e navale.


L'idea progettuale è nata a seguito dell'osservazione degli andamenti del mercato di questi settori (cellulari e apparecchi elettromagnetici sempre più diffusi in tutti i settori) il cui sviluppo è vincolato al rispetto di normative in termini di compatibilità elettromagnetica.



Il Polo di Navacchio si è fatto interprete di questi bisogni e il laboratorio è in grado di fornire un pacchetto articolato di servizi agli enti pubblici e alle imprese private.

Oltre al laboratorio, con i fondi DocUP sono stati creati nuovi spazi che offrono servizi avanzati e nuove opportunità di sviluppo a numerose piccole imprese innovative.

Best Practices

	DOCUP TOSCANA OB.2 2000-2006	
	ASSE :2 Qualificazione Territoriale	
	AZIONE: 2.5.1 Strutture sociali	
	TITOLO PROGETTO: Villaggio La Brocchi	

CODICE PROGETTO 1.20510.2.0009		
TITOLO PROGETTO Villaggio La Brocchi		
IMPORTO FINANZIARIO		
FONTE	IMPORTO	NOTE (eventuali)
FESR	240.724	
DATE (inizio, fine) 04/08/2003 – 06/11/2004		
PERSONE responsabili, progettisti, VIP ecc.: Comunità Montana del Mugello		

All'interno del sistema toscano d'accoglienza si caratterizza per la sua unicità il Villaggio La Brocchi che si trova a Borgo San Lorenzo, nel cuore del Mugello. Il progetto è nato grazie ad una fruttuosa combinazione di risorse e dalla convinzione di creare risposte positive al fenomeno immigrazione attraverso percorsi di cittadinanza e di integrazione.



Il "Villaggio" è una sintesi di apporti diversi, in particolare dell'Istituto degli Innocenti, della Fondazione Michelacci, della Provincia di Firenze, della Comunità Montana del Mugello, dei Comuni di Borgo e di Firenze, della Prefettura, della Regione Toscana e dell'Associazione Progetto Accoglienza.

Numerose le attività, sociali e culturali, che si svolgono nel "Villaggio" tutte finalizzate a favorire l'inserimento degli immigrati.

Grazie ai fondi DocUP sono stati eseguiti progetti di ristrutturazione e di recupero che hanno interessato gli immobili e gli spazi esterni.



Best Practices

	DOCUP TOSCANA OB.2 2000-2006	
	ASSE :3 Ambiente	
	MISURA: 3.1 Ottimizzazione del sistema energetico – soggetti pubblici	
	TITOLO PROGETTO: Estensione rete di teleriscaldamento	

CODICE PROGETTO 2.30100.3.0002		
TITOLO PROGETTO Estensione rete di teleriscaldamento		
IMPORTO FINANZIARIO		
FONTE	IMPORTO	NOTE (eventuali)
FESR	48.204	
DATE (inizio, fine) 29/07/2003 – 28/05/2004		
PERSONE responsabili, progettisti, VIP ecc.: Comune di Pomarance		



Si è trattato di realizzazione di ulteriori tratti di rete urbana di teleriscaldamento (conduttura di acqua calda interrata) e allacciamenti di utenze urbane. Il progetto prevedeva inoltre la realizzazione di interventi di miglioramento tecnico presso la centrale di scambio termico vapore/acqua (c.d. centrale di Gabbro), la realizzazione di una sottocentrale e interventi di isolamenti termico per alcuni allacciamenti.

Il teleriscaldamento urbano del Comune di Pomarance è alimentato da energia geotermica (ossia energia rinnovabile).

L'intervento ha consentito di risparmiare 145,60 TEP, per un pregio ambientale di 330,72 tonnellate/anno di Co2 non immerse in atmosfera. Detti valori sono circoscritti al progetto finanziato con i fondi DocUP oggetto della presente scheda (le cifre riportate infatti fanno riferimento all'allacciamento delle utenze urbane raggiungibili con l'ampliamento in oggetto). Ben altri valori e ben più qualificanti si hanno analizzando il progetto nel suo complesso.



Best Practices

	DOCUP TOSCANA OB.2 2000-2006	
	ASSE :3 Ambiente	
	MISURA: 3.3 Infrastrutture per il ciclo delle acque	
	TITOLO PROGETTO: Razionalizzazione impianto depurazione - II e III Lotto - Completamento	

CODICE PROGETTO		
TITOLO PROGETTO Razionalizzazione impianto depurazione - II e III Lotto - Completamento		
IMPORTO FINANZIARIO		
FONTE	IMPORTO	NOTE (eventuali)
FESR	1.384.498	
DATE (inizio, fine) 24/07/2002 – 30/09/2005		
PERSONE responsabili, progettisti, VIP ecc.: Consorzio Conciatori di Fucecchio		

Con il progetto del Consorzio conciatori di Fucecchio è stato completamente ristrutturato l'impianto che tratta le acque industriali provenienti dalle concerie e una parte degli scarichi civili di fognatura del comune di Fucecchio.



Il depuratore ha una capacità di trattamento pari a un milione e 800.000 tonnellate annue tra scarichi industriali e civili che corrispondono al soddisfacimento dei bisogni di una popolazione pari a 350.000 abitanti.

Il Consorzio, costituito nel 1982, comprende 45 aziende per complessivi 1100 addetti. I progetti di ristrutturazione hanno beneficiato sia dei fondi DocUP periodo 1997-1999 che dei fondi DocUP periodo 2000-2006.

Le nuove tecnologie introdotte consentono di dare una soluzione ai problemi ambientali connessi con lo sviluppo di idrogeno solforato e di avviare, attraverso la realizzazione di nuovi bacini, il processo di pretrattamento biologico.



Best Practices

	DOCUP TOSCANA OB.2 2000-2006	
	ASSE :3 Ambiente	
	MISURA: 3.4 Infrastrutture per il recupero ed il trattamento dei rifiuti. Soggetti pubblici	
	TITOLO PROGETTO: Impianto di selezione Case Passerini 3^ linea CDR	

CODICE PROGETTO 2.30400.2.0006		
TITOLO PROGETTO Impianti di selezione di Case Passerini – Realizzazione della 3^linea per la produzione di Cd.R		
IMPORTO FINANZIARIO		
FONTI	IMPORTO	NOTE (eventuali)
FESR	465.777	
DATE (inizio, fine) 03/11/2000 – 14/11/2002		
PERSONE responsabili, progettisti, VIP ecc.: Quadrifoglio s.p.a.		

I finanziamenti dell'Europa hanno contribuito a migliorare il trattamento e lo smaltimento dei rifiuti urbani nell'area fiorentina. Quadrifoglio Spa ha realizzato due importanti progetti nell'impianto di Case Passerini.

Con il primo progetto è stata realizzata la terza linea di selezione del rifiuto urbano indifferenziato e con il secondo progetto è stata rifatta l'intera sezione del compostaggio.

L'esperienza maturata nella gestione delle linee 1 e 2 è stata determinante nella progettazione della terza linea che riesce a garantire un trattamento qualificabile dalle 12 alle 20 tonnellate all'ora a seconda del prodotto in uscita. In questo modo il reparto di selezione è in grado di trattare oltre 130.000 tonnellate annue di rifiuto urbano indifferenziato.



Con il rifacimento della sezione di compostaggio la capacità di trattamento è stata aumentata fino a 68.000 tonnellate annue. Nello stesso tempo, grazie alle nuove biocelle, è stato ridotto l'impatto ambientale nell'area circostante con una forte riduzione dei cattivi odori e delle polveri. Tutte le attività che riguardano la frazione organica e il compost sono svolte in capannoni chiusi e dotati di sistemi di biofiltrazione.

