

**Musei ed istituzioni similari per provincia.**

Anno 2005 (valori assoluti e percentuali).

Provincia	Totale	%
Massa-Carrara	14	2,6
Lucca	44	8,2
Pistoia	39	7,2
Firenze	140	26,0
Prato	17	3,2
Livorno	38	7,1
Pisa	61	11,3
Arezzo	56	10,4
Siena	84	15,6
Grosseto	45	8,4
Totale	538	100,0

Fonte: Regione Toscana e MiBAC- Dir.Reg. Toscana
Indagine Verifica Standard Museali 2005

Musei ed istituzioni similari per tipologia.

Anno 2005 (valori assoluti e percentuali).

Tipologia	Totale	%
Museo	422	78,4
Sito Archeologico	13	2,4
Monumento	40	7,4
Chiesa	13	2,4
Villa con giardino storico	9	1,7
Parco o giardino storico	7	1,3
Acquario - Giardino zoologico	2	0,4
Orto botanico	7	1,3
Casa museo	7	1,3
Percorsi	5	0,9
Polo didattico-culturale	10	1,9
Parco territoriale	3	0,6
Totale	538	100,0

Fonte: Regione Toscana e MiBAC- Dir.Reg. Toscana
Indagine Verifica Standard Museali 2005

Musei ed istituzioni similari per categoria.
Anno 2005 (valori assoluti e percentuali).

Categoria	Totale	%
Arte	221	41,1
Arte contemporanea	18	3,3
Archeologico	86	16,0
Antropologico/Etnografico	37	6,9
Storia e scienze naturali	35	6,5
Storico/documentario	36	6,7
Scienza e tecnica	12	2,2
Cultura e spettacolo	3	0,6
Territoriale	24	4,5
Specializzato	66	12,3
Totale	538	100,0

Fonte: Regione Toscana e MiBAC- Dir.Reg. Toscana
Indagine Verifica Standard Museali 2005

Musei ed istituzioni similari per Ente di appartenenza.
Anno 2005 (valori assoluti e percentuali).

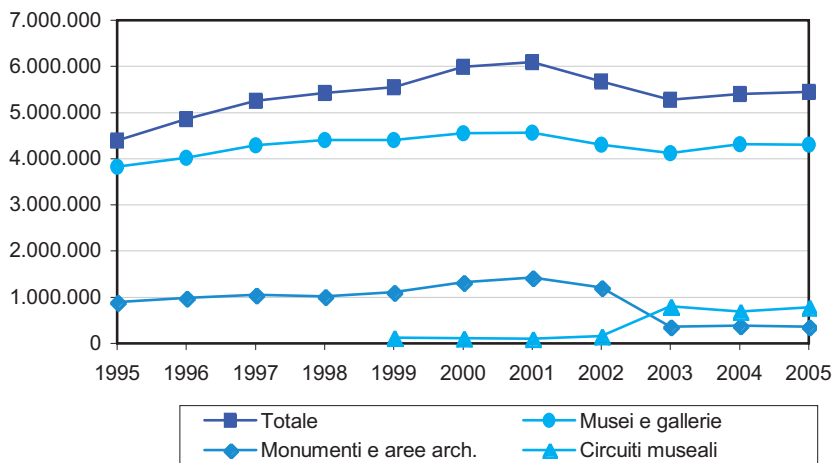
Ente di appartenenza	Totale	%
Stato	67	12,5
Enti pubblici territoriali	239	44,4
Università	21	3,9
Altri enti pubblici	17	3,2
Ecclesiastico e religioso	60	11,2
Privato	111	20,6
Forme miste pubblico-private	23	4,3
Totale	538	100,0

Fonte: Regione Toscana

**Istituti statali di antichità e d'arte, visitatori e introiti per tipo di istituto.
Anno 2005.**

Tipo di Istituto	Istituti a pagamento	Istituti gratuiti	Totale Istituti	Visitatori	Introiti (in Euro)
Toscana					
Musei	29	7	36	4.301.447	18.124.540,00
Monumenti e Aree Archeologiche	7	12	19	367.260	630.814,76
Circuiti museali	7	-	7	783.994	2.240.761,00
Totale	36	19	55	5.452.701	20.996.115,76
Italia					
Musei	142	51	193	10.186.000	31.835.592,54
Monumenti e Aree Archeologiche	80	129	209	16.790.344	30.682.882,83
Circuiti museali	34	-	34	6.071.793	31.452.686,61
Totale	222	180	402	33.048.137	93.971.161,98

Fonte: Ministero per i Beni e le Attività Culturali

Visitatori paganti degli Istituti statali di antichità e d'arte per tipologia. Anni 1994-2005^(a).


^(a) Dal 2003 il Giardino di Boboli ha accesso solo con un circuito museale, dunque i visitatori sono registrati qui e non più come monumento.

**Biblioteche statali: materiale per tipologia, strutture ed attività.
Anno 2004.**

Tipologia	Toscana	Italia
Manoscritti - Volumi	48.920	202.475
- Fogli sciolti	882.640	1.794.446
Stampati - Volumi	6.881.062	23.095.627
- Opuscoli	3.088.782	7.642.604
- Periodici in corso	30.386	70.098
Materiale grafico	120.192	328.748
Microcopie di opere	57.045	999.426
Audiovisivi e multimediale	137.831	315.515
Attività		
Posti per lettori	869	6.963
Lettori	302.855	1.801.028
Opere consultate	806.917	2.813.444
Persone ammesse al prestito	9.278	223.054
Opere date in prestito - a privati	30.903	301.938
- a biblioteche	3.026	15.740
Opere ricevute in prestito da biblioteche	496	7.477

Fonte: Ministero per i Beni e le Attività Culturali

**Biblioteche di Ente locale, patrimonio documentario ed utenti.
Anno 2003.**

	Totali
Biblioteche ^(a)	191
Patrimonio documentario	6.097.398
Acquisti	178.563
Volumi in prestito	1.016.074
Utenti ^(b)	245.172

(a) I dati si riferiscono alle biblioteche rispondenti.

(b) La voce Utenti è riferita a coloro che hanno avuto almeno un prestito nell'anno.

Fonte: Regione Toscana


Biblioteche iscritte all'ICCU^(a) per ente proprietario. Anno 2004.

Ente proprietario	Toscana	Italia
Organi statali e ministeri	53	566
Enti pubblici e aziende autonome	44	435
Enti locali	359	6.430
Università	178	2.118
Enti culturali	120	892
Enti ecclesiastici	109	1.253
Altri Enti	45	582
Privati	3	59
Istituzioni extra-territoriali e organizzazioni internazionali	7	79
Totale	918	12.414

(a) I dati si riferiscono alle biblioteche presenti nell'anagrafe dell'Istituto Centrale per il Catalogo Unico delle biblioteche italiane e per le informazioni bibliografiche al 31/12/2004 e si riferiscono a 12.414 biblioteche su 15.502 registrate complessivamente nella base dati.

Fonte: ISTAT su dati ICCU

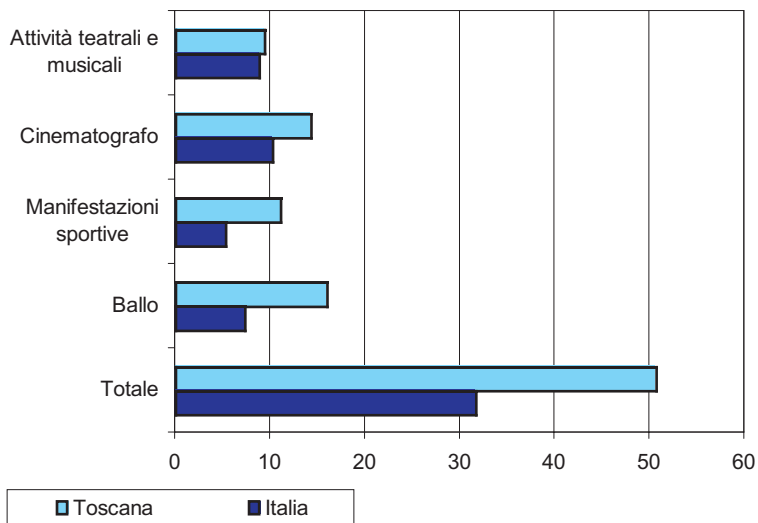
Abbonamenti RAI-Tv. Anno 2005 (valori assoluti e indicatori).

	Abbonamenti		Indicatori ^(a)	
	Totali	di cui a uso privato	Abbonamenti totali per 1.000 ab.	Abbonamenti ad uso privato per 100 fam.
Toscana	1.162.744	1.148.436	322	83
Italia	16.696.621	16.524.148	285	75

(a) Per il calcolo degli indicatori sono stati utilizzati i dati sulla popolazione al 1 luglio 2005 ed il numero delle famiglie del censimento della popolazione al 21 ottobre 2001.

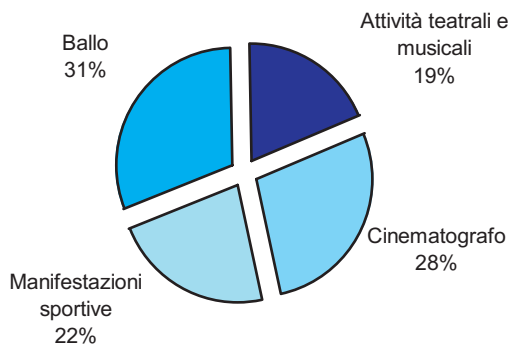
Fonte: ISTAT su dati RAI

Spesa media per abitante per tipologia di spettacolo. Anno 2005 (valori assoluti in euro).



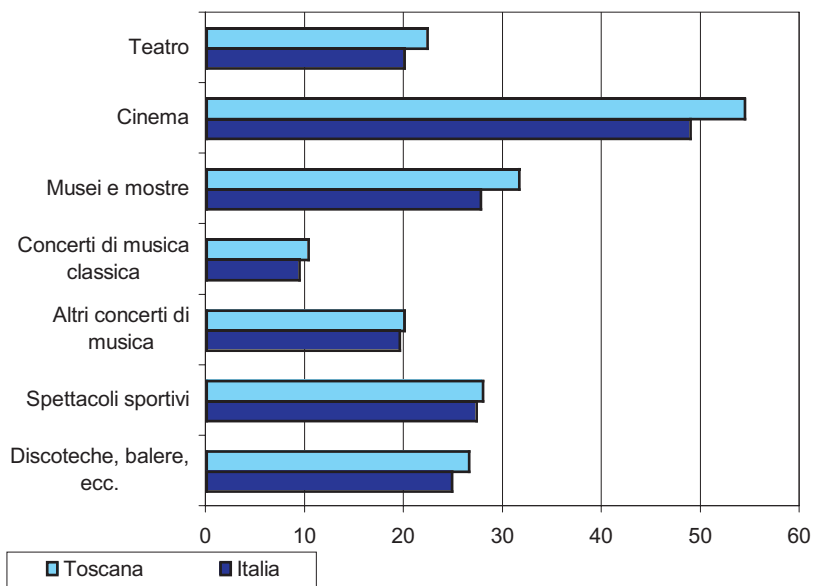
Fonte: SIAE

Spesa media per abitante per tipologia di spettacolo. Anno 2005 (valori percentuali).



Fonte: SIAE

Persone di 6 anni e più che hanno usufruito nell'ultimo anno di spettacoli per tipologia di intrattenimento. Anno 2006 (indicatore per 100 persone di 6 anni e più)



Fonte: ISTAT