

REGIONE TOSCANA



Giunta Regionale

Bilancio di previsione 2019

**LA GESTIONE
DELLE RISORSE FINANZIARIE
monitoraggio al 31 agosto 2019**

Nota informativa n. 7/2019

Direzione Generale Presidenza
Area di Coordinamento Risorse finanziarie
Settore Controllo Strategico e di Gestione

INDICE

INTRODUZIONE	4
FATTI SALIENTI	5
ANDAMENTO MENSILE DEGLI ACCERTAMENTI NELL'ULTIMO TRIENNIO (GRAFICI)	11
ANDAMENTO MENSILE DELLO SMALTIMENTO DEI RESIDUI ATTIVI (GRAFICI)	12
ANDAMENTO MENSILE DEGLI IMPEGNI NELL'ULTIMO TRIENNIO (GRAFICI)	13
ANDAMENTO MENSILE DELLO SMALTIMENTO DEI RESIDUI PASSIVI (GRAFICI)	15
TABELLE FINANZIARIE	16

- Tabella di rappresentazione nuova struttura del Bilancio per Missioni-Programmi
- Tabella 1 - Stato di attuazione delle entrate per tipologia di stanziamento
- Tabella 2a - Stato di attuazione delle entrate per provenienza delle risorse – Tipologia stanziamento: Pura
- Tabella 2b - Stato di attuazione delle entrate per tipologia di entrata – Tipologia stanziamento: Pura
- Tabella 3 - Stato di attuazione delle entrate tributarie – Tipologia stanziamento: Pura
- *Tabella 4 - Stato di attuazione per Tipologia di entrata – Tipologia stanziamento: reimputazioni*
- Tabella 5 – Stanziamenti di spesa per classificazione economica/natura delle risorse (Libere/Vincolate) – Tipologia stanziamento: Pura e Avanzo
- Tabella 5b – Stato di attuazione della spesa per classificazione economica/natura delle risorse (Libere/Vincolate) – Tipologia stanziamento: Pura e Avanzo
- Tabella 6 – Stanziamenti di spesa per classificazione economica/struttura responsabile – Tipologia stanziamento: Pura e Avanzo
- Tabella 6bis – Stato di attuazione della spesa per classificazione economica/struttura responsabile – Tipologia stanziamento: Pura e Avanzo
- Tabella 7 – Stanziamenti di spesa per classificazione economica/assessore – Tipologia stanziamento: Pura e Avanzo
- Tabella 7bis – Stato di attuazione della spesa per classificazione economica/assessore – Tipologia stanziamento: Pura e Avanzo
- Tabella 8 – Stanziamenti di spesa per classificazione economica/missione – Tipologia stanziamento: Pura e Avanzo
- Tabella 8bis – Stato di attuazione della spesa per classificazione economica/missione – Tipologia stanziamento: Pura e Avanzo
- *Tabella 9 – Stanziamenti della spesa per classificazione economica/missione/programma – Tipologia stanziamento: Pura e Avanzo*
- *Tabella 9bis – Stato di attuazione della spesa per classificazione economica/missione/programma – Tipologia stanziamento: Pura e Avanzo*

- Tabella 10 - Stato di attuazione della spesa per classificazione economica/Struttura responsabile – Tipologia stanziamento: Cronoprogramma e Reimputazioni
- Tabella 11 – Stato di attuazione della spesa per classificazione economica/assessore – Tipologia stanziamento: Cronoprogramma e Reimputazioni
- Tabella 12 – Stato di attuazione della spesa per classificazione economica/missione – Tipologia stanziamento: Cronoprogramma e Reimputazioni
- Tabella 13 – Situazione dei residui passivi dell’esercizio corrente per struttura responsabile
- Tabella 14 – Situazione dei residui passivi dell’esercizio corrente missione
- Tabella 15 – Situazione dei residui passivi dell’esercizio corrente relativi a spese in c/capitale e a spese per incremento delle attività finanziarie per struttura responsabile
- Tabella 16 – Situazione dei residui passivi dell’esercizio corrente relativi a spese in c/capitale e a spese per incremento delle attività finanziarie per missione

INTRODUZIONE

Il presente rapporto analizza i fattori di rilievo e i movimenti finanziari riguardanti le entrate e le spese registrati nelle scritture contabili regionali; si articola in:

- un quadro di sintesi "I Fatti salienti"*
- alcune tabelle finanziarie principali (allegate al rapporto)*
- ulteriori tabelle finanziarie di dettaglio (disponibili su web all'indirizzo sotto riportato).*

Le tabelle finanziarie sono state redatte seguendo una logica incrementale ed accolgono tutti i dati registrati dal 1° gennaio alla fine del mese di riferimento.

Il rapporto può essere consultato anche su Internet sul sito della Regione Toscana (www.regione.toscana.it), con il seguente percorso:

Legislazione e programmazione/Monitoraggio e controllo/Materiali (vai all'elenco completo)/Le risorse finanziarie

Per ulteriori informazioni e chiarimenti:

Andrea Lachi - tel. 055/ 438 25 51 – E-mail: andrea.lachi@regione.toscana.it

Liliana Cavallaro – tel. 055 / 438 25 83 – E-mail: liliana.cavallaro@regione.toscana.it

L'insieme dei report prodotti dal Settore "Controllo Strategico e di Gestione" è consultabile in Internet sul sito della Regione Toscana (www.regione.toscana.it) con il seguente indirizzo:

Legislazione e programmazione/Monitoraggio e controllo.

FATTI SALIENTI

LE ENTRATE

- *I fattori di rilievo riguardanti le entrate al 31 agosto 2019 possono essere così sintetizzati:*
- * la "**capacità di accertamento**"¹ dall'inizio dell'esercizio ha raggiunto il 61% del totale degli stanziamenti (12.696,3 milioni), con un incremento di 3 punti percentuali rispetto a quella del mese precedente per effetto della registrazione di accertamenti per 460,9 milioni (al netto dell'avanzo di amministrazione l'indice raggiunge il 66%). Rispetto allo stesso mese dell'esercizio 2018 tale capacità risulta incrementata di 8 punti percentuali;
 - * la "**capacità di riscossione**" dall'inizio dell'esercizio ha raggiunto il 49% del totale degli accertamenti (7.798,5 milioni), con un decremento² di 3 punti percentuali rispetto a quella del mese precedente nonostante la registrazione di ulteriori reversali per 4,9 milioni. Rispetto allo stesso mese dell'esercizio 2018 tale capacità risulta ridotta di 19 punti percentuali;
 - * la "**capacità di smaltimento dei residui attivi**" dall'inizio dell'esercizio ha raggiunto il 26% del totale dei residui attivi assestati (4.216,6 milioni), pari a quella registrata nel mese precedente nonostante la registrazione di ulteriori reversali per 874 mila euro. Rispetto allo stesso mese dell'esercizio 2018 tale capacità risulta ridotta di 3 punti percentuali;
 - * dal punto di vista della **provenienza delle risorse** le entrate regionali registrano una capacità di accertamento del 66% e le entrate statali raggiungono il 79%. Per quanto attiene la capacità di riscossione le entrate regionali raggiungono il 52% e le entrate statali raggiungono il 38%.
 - * per le **entrate tributarie** si segnala una capacità di accertamento complessiva dell'81%, con la compartecipazione IVA – sanità che raggiunge il 99%, l'imposta regionale sulle attività produttive IRAP non sanità che raggiunge il 94%, le compartecipazioni accise benzina e gasolio destinate ad alimentare il fondo nazionale dei trasporti art. 16 bis DL 95/2012 che raggiungono l'88% e la tassa automobilistica che raggiunge l'84%.
- *Nel mese di agosto 2019 i principali movimenti finanziari di entrata sono stati i seguenti*³:

RISORSE REGIONALI

- * 321,9 milioni accertati quale IRAP - imposta regionale sulle attività produttive, di cui 163,2 milioni finalizzati al finanziamento della spesa sanitaria;
- * 73,5 milioni accertati quale addizionale regionale sull'IRPEF finalizzata al finanziamento della spesa sanitaria.

¹ I dati finanziari si riferiscono alle varie tipologie di entrata (avanzo, pura e reimputazioni).

² Tale diminuzione è determinata da un incremento degli accertamenti non proporzionale all'incremento degli stanziamenti.

³ Il simbolo * si riferisce alla gestione di competenza, il simbolo ° si riferisce alla gestione residui.

LE USCITE

■ Alla fine del mese di agosto 2019 i fattori di rilievo riguardanti le uscite possono essere così sintetizzati:

- * La "**competenza assestata**"⁴ di 10.873,6 milioni risulta ridotta rispetto al mese precedente per effetto delle variazioni di bilancio apportate dalla delibera della Giunta regionale n. 1065 del 5 agosto 2019.
- * La tabella evidenzia la composizione della competenza assestata:

(Valori in euro)

Mese	Competenza a bilancio	Cautele (diverse da richiesta avanzo)	Competenza assestata
31-luglio	10.921.812.669	44.376.537	10.877.436.132
variazione mensile	1.100.000	-44.376.537	-3.860.695
31-agosto	10.922.912.669	0	10.873.575.436

- * La "**capacità di attivazione delle risorse**"⁵ dall'inizio dell'esercizio ha raggiunto l'83% del totale delle risorse assegnate (10.873,6 milioni), con un incremento di 4 punti percentuali rispetto a quella del mese precedente per effetto della registrazione di ulteriori risorse attivate per 406,5 milioni. Rispetto a quella registrata nello stesso mese dell'esercizio 2018 tale capacità risulta incrementata di 22 punti percentuali.
- * la "**capacità d'impegno**" dall'inizio dell'esercizio ha raggiunto l'82% del totale degli stanziamenti (10.873,6 milioni), con un incremento di 4 punti percentuali rispetto a quella del mese precedente per effetto della registrazione di ulteriori impegni per 409,9 milioni. Rispetto a quella registrata nello stesso mese dell'esercizio 2018 tale capacità risulta incrementata di 21 punti percentuali. Al netto dei trasferimenti correnti della sanità la capacità d'impegno raggiunge il 74%, con un incremento di 20 punti percentuali rispetto a quella registrata nello stesso mese dell'anno precedente.
- * la "**capacità di pagamento**" dall'inizio dell'esercizio ha raggiunto il 61% del totale degli impegni (8.912,2 milioni), con un incremento di 5 punti percentuali rispetto a quella del mese precedente per effetto della registrazione di ulteriori mandati per 622,1 milioni. Rispetto a quella registrata nello stesso mese dell'esercizio 2018 tale capacità risulta ridotta di 23 punti percentuali. Al netto dei trasferimenti correnti della sanità la capacità di pagamento raggiunge il 45%, con un incremento di 10 punti percentuali rispetto a quella registrata nello stesso mese dell'anno precedente;
- * la "**capacità di smaltimento dei residui passivi**" dall'inizio dell'esercizio ha raggiunto il 31% del totale dei residui passivi assestati (2.701,1 milioni), con un incremento di 5 punti percentuali rispetto a quella registrata nel mese precedente per effetto della registrazione di ulteriori mandati per 116,3 milioni. Rispetto allo stesso mese dell'esercizio 2018 tale capacità risulta ridotta di 5 punti percentuali. Al netto dei trasferimenti correnti della sanità la capacità di smaltimento dei residui raggiunge il 44%, con un decremento di 4 punti percentuali rispetto a quella registrata nello stesso mese dell'anno precedente;
- * dal punto di vista della **classificazione economica** si evidenzia che le spese correnti presentano i seguenti indici finanziari: una capacità di attivazione delle risorse dell'89%, una capacità di

⁴ I dati finanziari si riferiscono alle varie tipologie di uscita (avanzo, pura, cronoprogramma e reimputazioni).

⁵ Le risorse attivate comprendono le prenotazioni specifiche e gli impegni.

impegno dell'88%, a loro volta pagate per il 64% ed una capacità di smaltimento dei residui del 41%. Gli stanziamenti per spese in c/capitale sono stati attivati per il 70%, impegnati per il 68%, a loro volta pagate per il 20%, i residui relativi a tali spese sono stati smaltiti per il 17%. Le spese per l'incremento delle attività finanziarie sono stati tutti attivati e impegnati, a loro volta pagate per l'84%. Le spese per il rimborso dei prestiti sono stati attivati per il 23%, impegnati per il 23%, a loro volta pagate per il 35%.

* dal punto di vista della **tipologia di stanziamento** si segnalano i seguenti indici:

- **Avanzo:** le spese finanziate da avanzo presentano una capacità di attivazione delle risorse del 9%, una capacità di impegno dell'8%, a loro volta pagati per l'82%, ed una capacità di smaltimento dei residui del 65%;
- **Pura:** le spese finanziate da nuove risorse presentano una capacità di attivazione delle risorse dell'87%, una capacità di impegno dell'87%, a loro volta pagati per il 62%, ed una capacità di smaltimento dei residui del 30%.
- **Cronoprogramma:** le spese finanziate da FPV/E attivate con bilancio di previsione o con variazione di bilancio (escluso le reimputazioni da riaccertamento ordinario) presentano una capacità di attivazione delle risorse del 91%, una capacità di impegno del 91%, a loro volta pagati per il 37%, ed una capacità di smaltimento dei residui del 46%.

Alla fine del mese rimangono ancora:

- * 1.961,4 milioni da impegnare rispetto ai 10.873,6 milioni complessivamente stanziati (cioè il 18%);
 - * 3.515,6 milioni da pagare rispetto ai 8.912,2 milioni impegnati (cioè il 39%);
 - * 1.871,2 milioni di residui passivi da smaltire rispetto ai 2.701,1 milioni di residui passivi assestati (cioè il 69%).
- *Gli indici gestionali raggiunti nel corso del mese dalle strutture regionali sono i seguenti:*

Strutture	Capacità di impegno (%)			Capacità di pagamento c/competenza (%)			Capacità di pagamento c/residui (%)	
	Spese corr.	Spese c/cap.	Incr. Att. Fin.	Spese corr.	Spese c/cap.	Incr. Att. Fin.	Spese corr.	Spese c/cap.
Direzione generale della Giunta Regionale	65	79		32	17		52	27
Affari Legislativi, giuridici ed istituzionali	35	51	0	50	20		99	95
Organizzazione e sistemi informativi	82	18		52	32		75	18
Programmazione e bilancio	32	85	100	61	39	50	2	48
Diritti di cittadinanza e coesione sociale	92	49	100	66	12	100	36	5
Agricoltura e sviluppo rurale	60	69		67	93		71	12
Ambiente ed energia	47	71		56	11		69	27
Difesa del suolo e protezione civile	75	78		35	38		89	71
Politiche mobilità, infrastrutture e trasporto pubblico locale	93	78		54	3		85	13
Urbanistica e politiche abitative	56	74		30	8		100	42
Attività produttive	75	68		42	30		64	32
Cultura e ricerca	62	86	100	59	23	100	98	20
Istruzione e formazione	75	94		31	3		48	9
Lavoro	73	99		68	100		100	
Avvocatura	88			17			21	

- *Nel corso del mese le principali movimentazioni finanziarie di spesa hanno riguardato le seguenti funzioni regionali:* ⁶

SERVIZI ISTITUZIONALI, GENERALI E DI GESTIONE

- *STATISTICA E SISTEMI INFORMATIVI*

- * 1 milione impegnato per la progettazione, la realizzazione e la gestione di un servizio di trasporto dati e sicurezza per la Rete Telematica Regionale Toscana; inoltre sono stati impegnati 1,7 milioni sul bilancio pluriennale annualità 2020;
- * 618 mila euro impegnati per l'adeguamento dei sistemi informativi regionali alle disposizioni normative in materia di protezione dei dati personali;

ISTRUZIONE E DIRITTO ALLO STUDIO

- *ALTRI ORDINI DI ISTRUZIONE*

- * 6,9 milioni impegnati e 9 milioni pagati (di cui 2 milioni su impegni mesi precedenti) in favore degli enti locali quali contributi per il diritto allo studio;
- * 4,8 milioni impegnati, di cui 4,6 milioni pagati, in favore dei Comuni e delle Unioni di Comuni per la realizzazione dei Progetti Educativi Zonali - P.E.Z.- per l'anno educativo/scolastico 2019/20;
- * 600 mila euro impegnati per la realizzazione di un progetto di ricerca-azione sugli effetti della lettura ad alta voce nei servizi per l'infanzia;

TUTELA E VALORIZZAZIONE DEI BENI E ATTIVITA' CULTURALI

- *ATTIVITÀ CULTURALI E INTERVENTI DIVERSI NEL SETTORE CULTURALE*

- * 3 milioni impegnati per il sostegno di progetti produttivi di elevato livello qualitativo nei settori della prosa, della danza e della musica, inoltre sono stati impegnati 4 milioni sul bilancio pluriennale annualità 2020-21;
- * 800 mila euro impegnati in favore della Fondazione per le Arti Contemporanee in Toscana quale sostegno al programma delle attività del Centro per l'Arte contemporanea L. Pecci di Prato;
- * 572 mila euro impegnati per il finanziamento dei progetti relativi al bando "Toscanaincontemporanea2019";

SVILUPPO SOSTENIBILE E TUTELA DEL TERRITORIO E DELL'AMBIENTE

- *DIFESA DEL SUOLO*

- * 231 mila euro impegnati per l'evoluzione la manutenzione e la conduzione applicativa del sistema informativo PO.R.TO.S.; inoltre sono stati impegnati 503 mila euro sul bilancio pluriennale annualità 2020-21;

- *RIFIUTI*

- 1,1 milioni pagati in favore delle Autorità per il servizio di gestione integrata dei rifiuti urbani;

TRASPORTI E DIRITTO ALLA MOBILITA'

- *TRASPORTO PUBBLICO LOCALE*

- * 31,5 milioni pagati in favore di ONE S.C.A.R.L. per i servizi di trasporto pubblico locale;
- * 526 mila euro impegnati in favore della Fondazione Sistema Toscana - FST per il programma di attività; inoltre sono stati impegnati 902 mila euro sul bilancio pluriennale annualità 2020-21;
- 6 milioni pagati in favore delle aziende esercenti il servizio di TPL per il finanziamento del CCNL 2002/07, annualità 2018;

⁶ Il simbolo * si riferisce alla gestione di competenza, il simbolo ° si riferisce alla gestione residui.

- *TRASPORTO PER VIE D'ACQUA*
 - * 4,9 milioni impegnati per la realizzazione di aree per la logistica industriale nel porto di Piombino (PAR FAS 2007-2013);
 - * 400 mila euro impegnati in favore dell'Autorità Portuale Regionale per lavori di escavo all'imboccatura del porto di Viareggio, inoltre sono stati impegnati 400 mila euro sul bilancio pluriennale annualità 2020;
- *ALTRE MODALITÀ DI TRASPORTO*
 - * 1,7 milioni pagati in favore di Interporto Toscano Amerigo Vespucci Livorno Guasticce SpA per la realizzazione del progetto "Area di prestivaggio e terminal ferroutage per mezzi movimentati dalle autostrade del mare del porto di Livorno";
- *VIABILITA' E INFRASTRUTTURE STRADALI*
 - * 3,6 milioni impegnati per l'indennità di espropriazione, aggiuntiva e occupazione temporanea delle aree necessarie alla realizzazione dell'intervento "Lotto 3 della variante alla SRT 429 di Val d'Elsa, tratto Castelfiorentino – Certaldo";
 - * 3,8 milioni impegnati, di cui 2,8 milioni pagati, in favore della Città Metropolitana di Firenze per la manutenzione ordinaria e straordinaria della S.G.C. Fi-Pi-Li, inoltre sono stati impegnati 900 mila euro sul bilancio pluriennale annualità 2020;

SOCCORSO CIVILE

- *SISTEMA DI PROTEZIONE CIVILE*
 - * 663 mila euro pagati per le operazioni di lavoro aereo con elicotteri di supporto al sistema regionale di prevenzione e lotta agli incendi boschivi ed al sistema regionale di protezione civile;
- *INTERVENTI A SEGUITO DI CALAMITA' NATURALI*
 - * 1,1 milioni impegnati, di cui 410 mila euro pagati, per interventi in seguito agli eventi che nei mesi di aprile/maggio 2019 hanno interessato le province di Arezzo, Grosseto, Massa Carrara, Lucca e Siena;

DIRITTI SOCIALI, POLITICHE SOCIALI E FAMIGLIA

- *INTERVENTI PER I SOGGETTI A RISCHIO DI ESCLUSIONE SOCIALE*
 - * 587 mila euro impegnati, di cui 126 mila euro pagati, in favore delle Aziende di trasporto pubblico locale per titoli di viaggio a tariffa agevolata (LR n. 100/98);
- *POLITICA REGIONALE UNITARIA PER I DIRITTI SOCIALI E LA FAMIGLIA*
 - * 912 mila euro impegnati per il sostegno alle imprese inclusive (attività B.1.1.2B del POR FSE 2014-20); inoltre sono stati impegnati 1,4 milioni sul bilancio pluriennale annualità 2020-21;

TUTELA DELLA SALUTE

- *SERVIZIO SANITARIO REGIONALE - FINANZIAMENTO ORDINARIO CORRENTE PER LA GARANZIA DEI LEA*
 - * 3,7 milioni impegnati in favore dell'ARPAT quale contributo ordinario;
 - * 961 mila euro pagati per la lavorazione del plasma raccolto presso le strutture del Sistema Trasfusionale Toscano;
 - * 609 mila euro impegnati e pagati in favore dell'AUSL Toscana sud_est per gli indennizzi agli allevatori ed ai Comuni per l'abbattimento degli animali, il trasporto e l'idoneo smaltimento delle carcasse e dei prodotti zootecnici contaminati;
 - * 536 mila euro impegnati in favore dell'Università degli Studi di Pisa dei contratti di formazione specialistica attivi a.a. 2018/2019;
 - 70,1 milioni pagati per l'acquisto di farmaci innovativi;
 - 22,6 milioni pagati per l'assistenza sanitaria agli stranieri irregolari;
 - 3,5 milioni pagati per la mobilità sanitaria extraregionale passiva;

- 878 mila euro pagati quali incentivi per accorpamento zone distretto (art. 27 LR n. 11/207);
- *SERVIZIO SANITARIO REGIONALE – INVESTIMENTI SANITARI*
 - * 3,8 milioni impegnati in favore dell'AUSL Toscana Nord-ovest per interventi di adeguamento sedi di Galliciano e plesso Villetta S. Romano Garfagnana;
 - * 3,5 milioni impegnati per la realizzazione della centrale Unica di Risposta 112 NUE per la Regione Toscana;
 - * 2,4 milioni impegnati in favore dell'AOU per l'acquisto di una risonanza magnetica 3t;
 - * 1,5 milioni pagati per il finanziamento di progetti di ricerca e sviluppo delle MPMI (azione 1.1.5 a1 del POR FESR 2014-2020);
- *ULTERIORI SPESE IN MATERIA SANITARIA*
 - 570 mila euro pagati per lo sviluppo e la manutenzione del sistema informativo sanitario e socio sanitario e del sistema informativo sociale;
- *POLITICA REGIONALE UNITARIA PER LA TUTELA DELLA SALUTE*
 - 652 mila euro pagati per il Bando FAS Salute 2014 (Azione 1.1.2 del PAR FAS 2007-2013);

SVILUPPO ECONOMICO E COMPETITIVITA'

- *POLITICA REGIONALE UNITARIA PER LO SVILUPPO ECONOMICO E LA COMPETITIVITÀ*
 - * 13,3 milioni impegnati per la realizzazione di aree per la logistica industriale nel porto di Piombino (PAR FAS 2007-2013);
 - * 5,8 milioni pagati per il finanziamento di progetti di ricerca e sviluppo delle MPMI (azione 1.1.5 a1 del POR FESR 2014-2020);
 - * 1,6 milioni pagati per il finanziamento di progetti di ricerca, sviluppo e innovazione nelle imprese e trasferimento tecnologico (Bando FAR FAS 2014);

POLITICHE PER IL LAVORO E LA FORMAZIONE PROFESSIONALE

- *FORMAZIONE PROFESSIONALE*
 - * 200 mila euro impegnati quali contributi per il rafforzamento e la riqualificazione dei lavoratori didattici territoriali aperti; inoltre sono stati impegnati 800 mila euro sul bilancio pluriennale annualità 2020-2021;
- *POLITICA REGIONALE UNITARIA PER IL LAVORO E LA FORMAZIONE PROFESSIONALE*
 - * 1,6 milioni impegnati, di cui 278 mila euro pagati, per il servizio di gestione del sistema regionale di web learning TRIO (azione C.3.3.1.A del POR FSE 2014-20);
 - * 775 mila euro impegnati per l'assegnazione di contributi per tirocini on line al 30-6-2019;

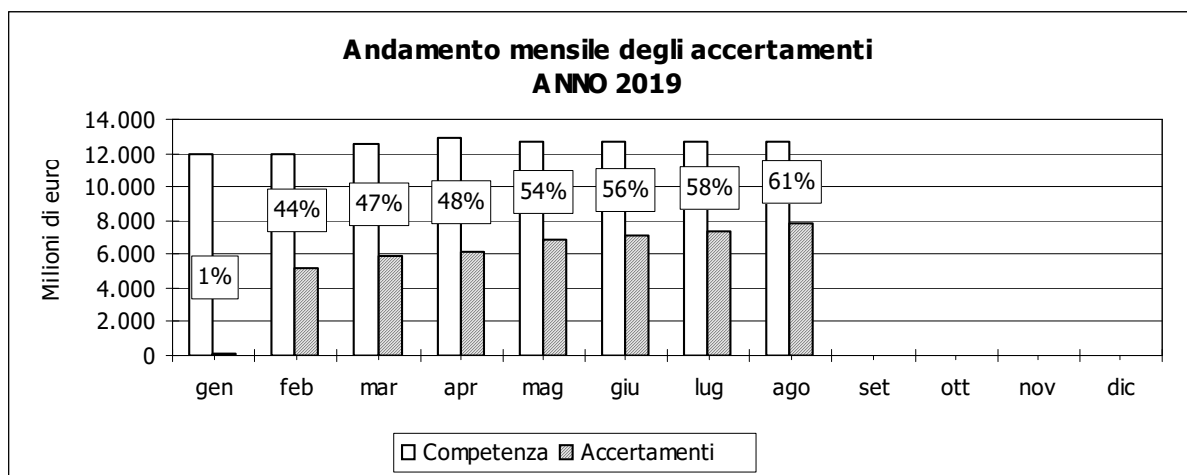
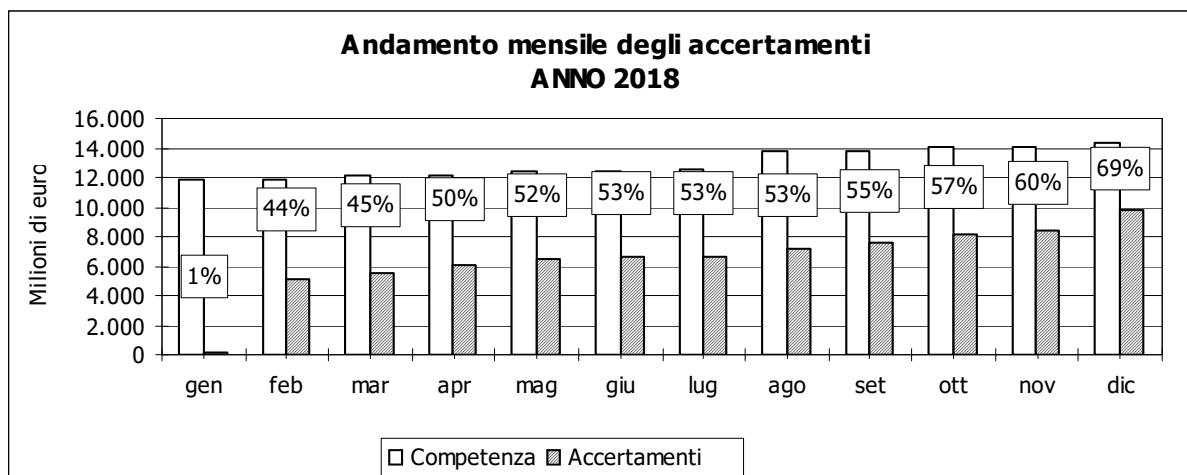
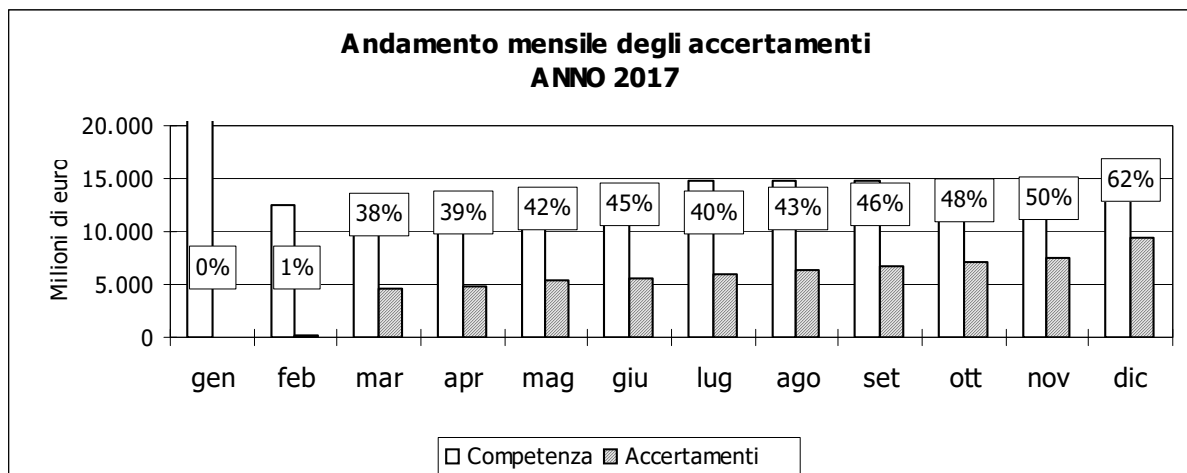
AGRICOLTURA, POLITICHE AGROALIMENTARI E PESCA

- *POLITICA REGIONALE UNITARIA PER L'AGRICOLTURA, I SISTEMI AGROALIMENTARI, LA CACCIA E LA PESCA*
 - * 3 milioni impegnati e pagati in favore di Artea per il cofinanziamento del PSR 2014-20;

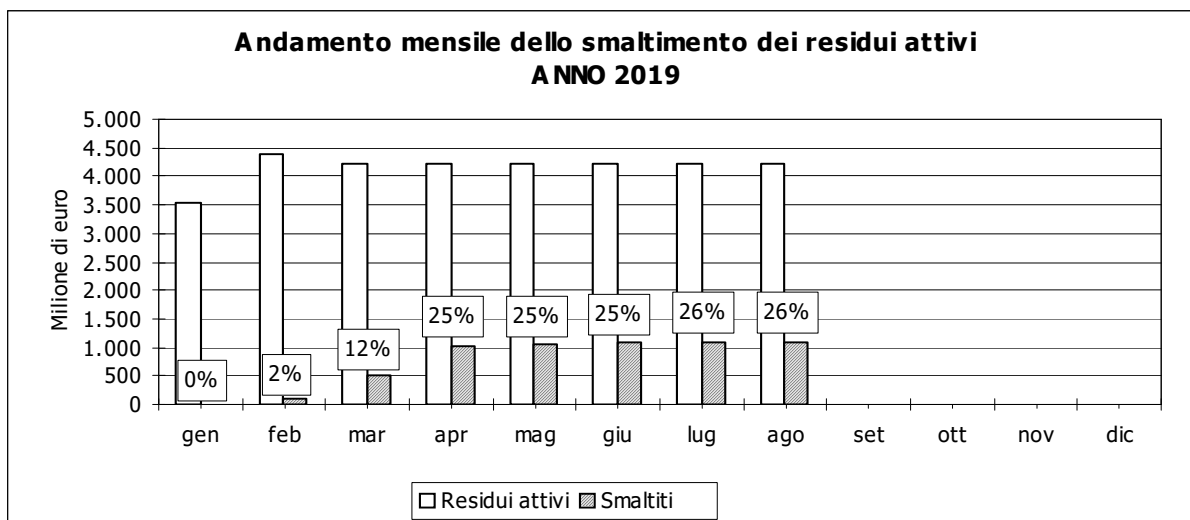
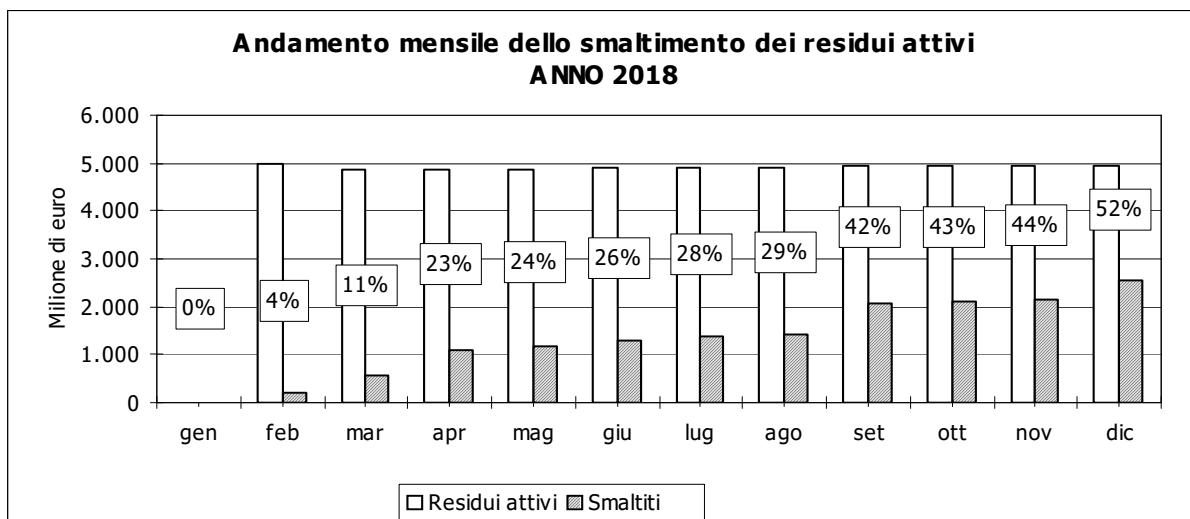
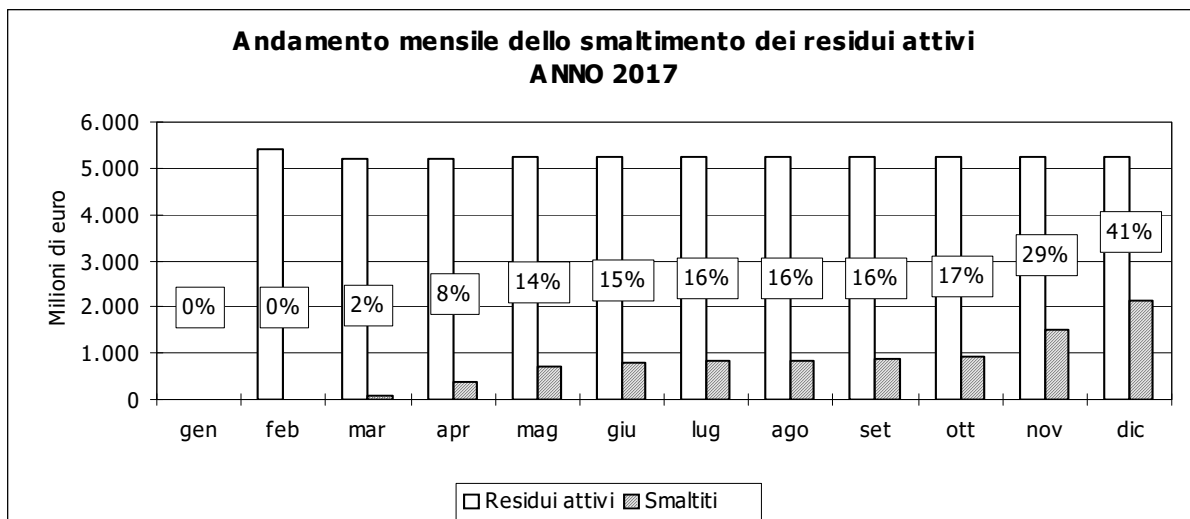
RELAZIONI INTERNAZIONALI

- *COOPERAZIONI TERRITORIALE*
 - * 2 milioni pagati per il finanziamento di progetti semplici e strategici integrati tematici e territoriali (Programma di Cooperazione Transfrontaliera Italia-Francia Marittimo 2014-20).

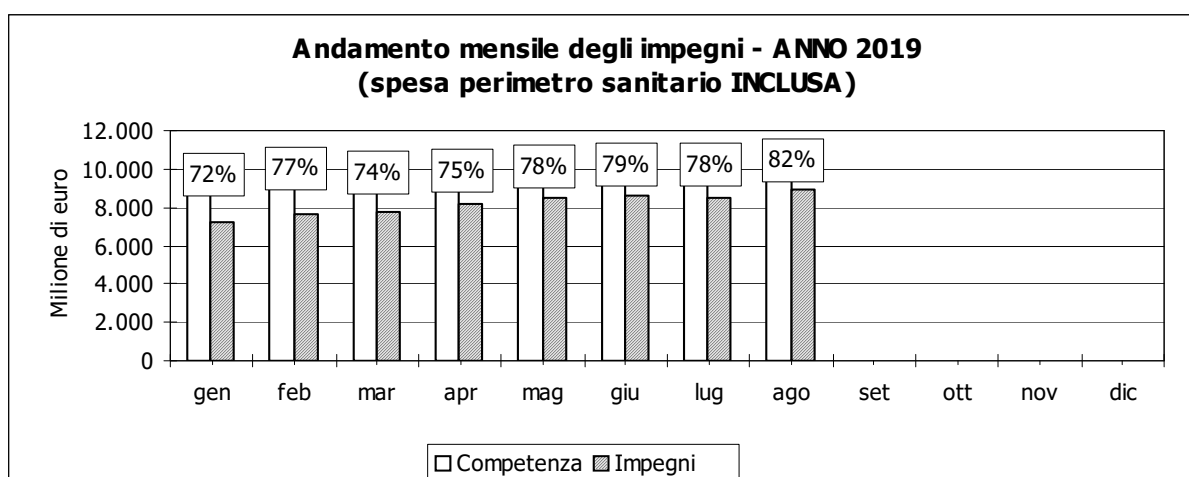
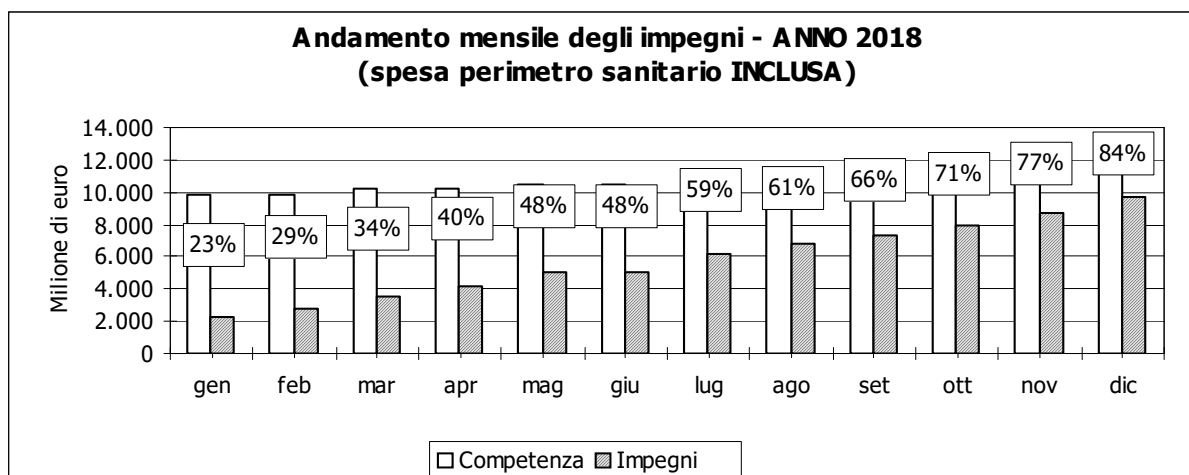
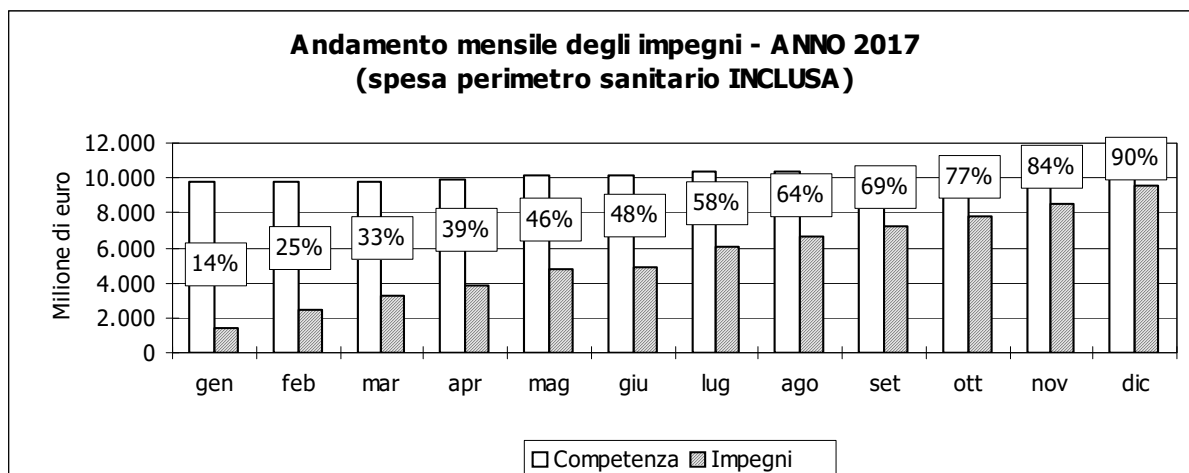
ANDAMENTO MENSILE DEGLI ACCERTAMENTI NELL'ULTIMO TRIENNIO (*GRAFICI*)

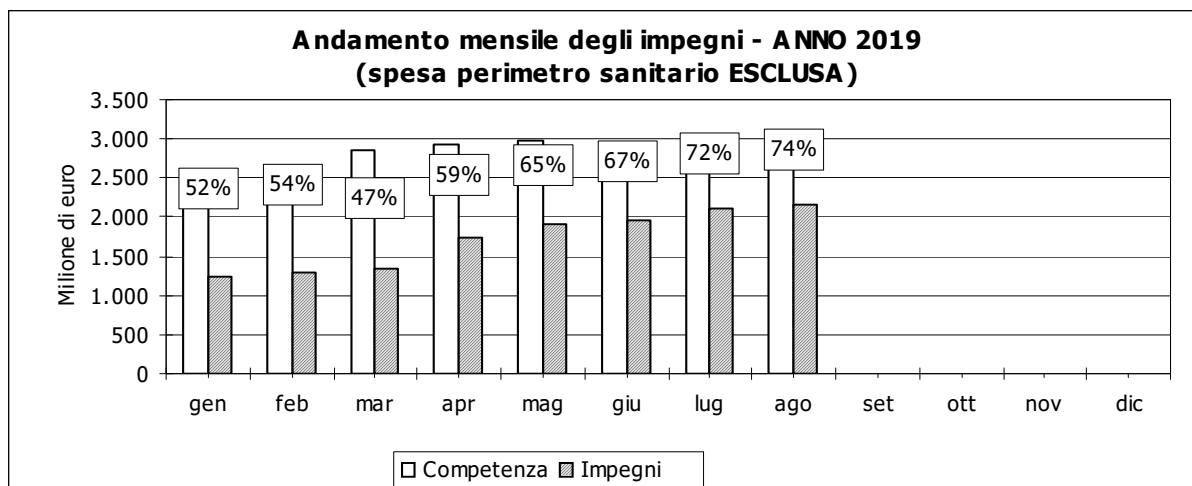
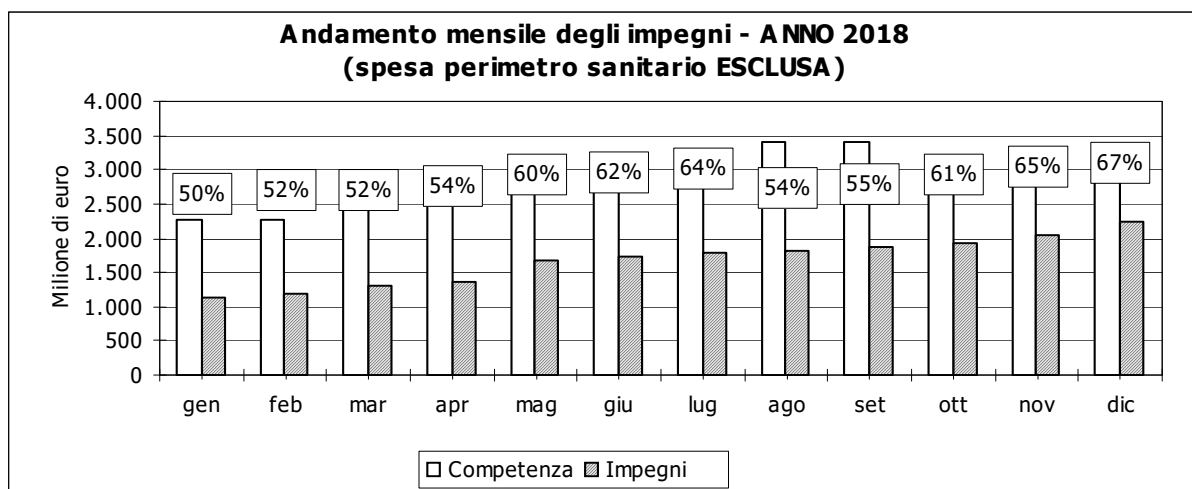
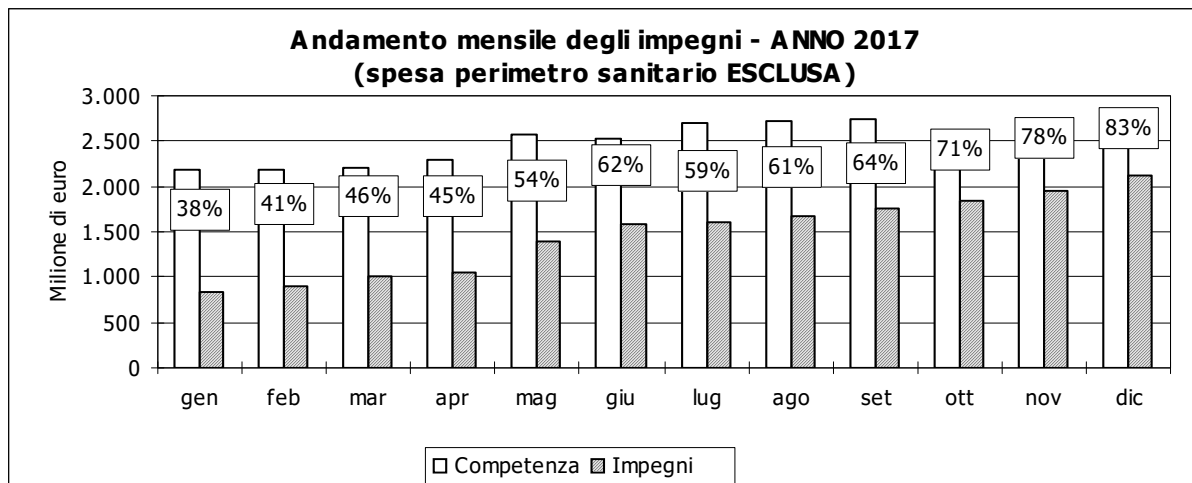


ANDAMENTO MENSILE DELLO SMALTIMENTO DEI RESIDUI ATTIVI (GRAFICI)



ANDAMENTO MENSILE DEGLI IMPEGNI NELL'ULTIMO TRIENNIO (GRAFICI)





ANDAMENTO MENSILE DELLO SMALTIMENTO DEI RESIDUI PASSIVI (GRAFICI)

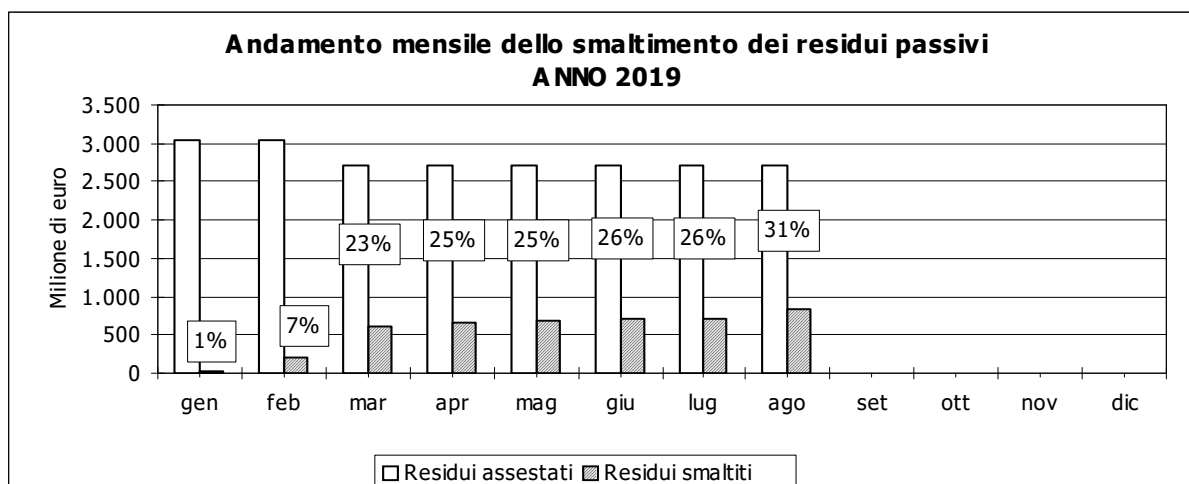
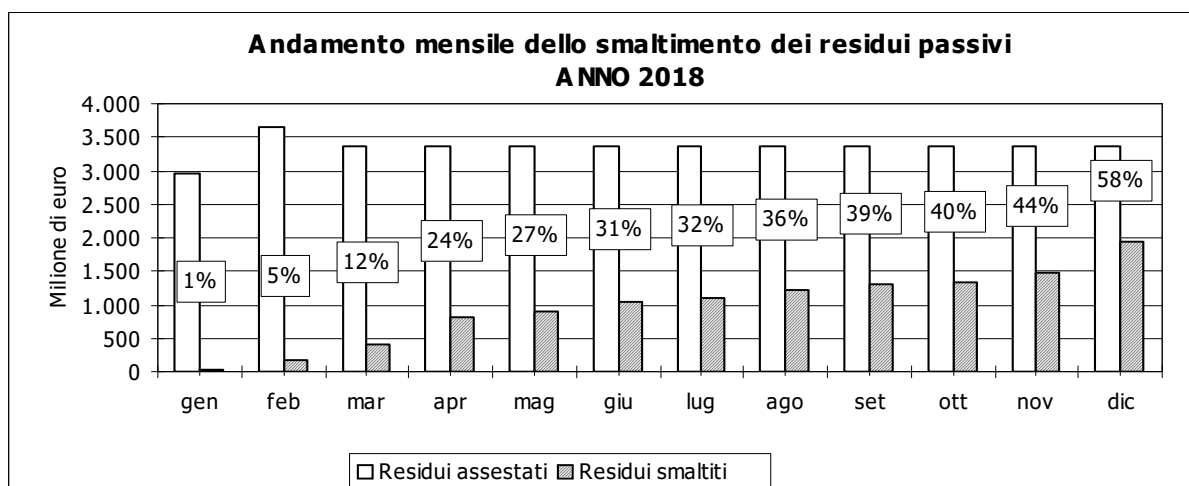
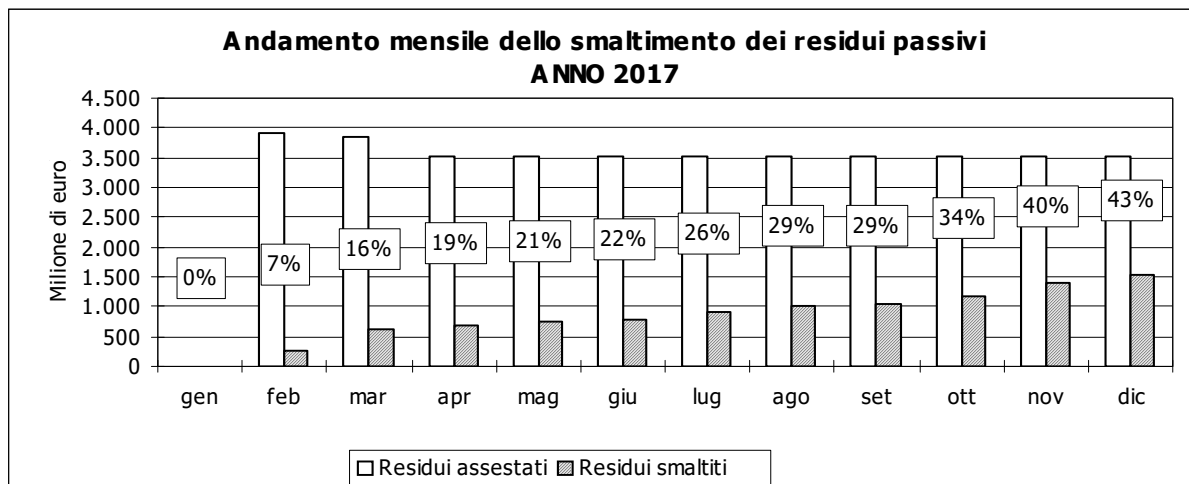


TABELLE FINANZIARIE

I valori finanziari indicati nelle tavole seguenti non comprendono le contabilità speciali, i fondi di riserva, il fondo di garanzia interregionale, i residui perenti, gli oneri relativi all'IRAP assegnata agli Enti locali e allo Stato; e i rimborsi allo Stato e alla Comunità europea di quote di finanziamenti non utilizzati.

Si fa presente che per l'analisi funzionale i capitoli del Bilancio sono stati raggruppati facendo riferimento alle Missioni e ai programmi secondo la classificazione economica introdotta dal D. Lgs. 118/2011.

Note di lettura delle tabelle

(le note di lettura sono relative alle sole tabelle su carta)

Tab. 1 – Stato di attuazione delle entrate per tipologia di stanziamento

La tabella presenta, per le varie tipologie di stanziamento, l'andamento della gestione finanziaria delle entrate per l'esercizio corrente, distinta tra competenza e residui.

Puraini	Competenza pura iniziale (bilancio di previsione)
Var. esec. positive	Variazioni esecutive apportate alla competenza pura iniziale
Var. esec. e non esec. negative	Variazioni negative esecutive e non esecutive alla data di riferimento
Competenza Stanziam.	tiene conto anche delle variazioni in riduzione non ancora esecutive
Accertamenti	Somma di accertamenti esecutivi, con la relativa percentuale rispetto alla competenza assestata (capacità di accertamento)
Reversali emesse	Reversali emesse, con la relativa percentuale rispetto agli accertamenti (capacità di riscossione)
Residui Assestati	Residui di accertamenti assunti negli anni precedenti
Maggiori entrate	Incrementi di accertamenti su residui
Minori entrate	Riduzioni di accertamenti su residui
Reversali emesse	Reversali emesse nell'esercizio corrente su residui
% smaltimento	Percentuale delle reversali emesse e delle minori entrate rispetto ai residui assestati e alle maggiori entrate (capacità di smaltimento dei residui)
Rev. da emettere	Reversali da emettere e relativa percentuale rispetto ai residui assestati e alle maggiori entrate

Tab. 2a – Stato di attuazione delle entrate per provenienza delle risorse – Tipologia stanziamento: Pura

La tabella presenta, per la provenienza delle risorse, l'andamento della gestione finanziaria delle entrate per l'esercizio corrente, distinta tra competenza e residui. Tipologia stanziamento: Pura

Competenza Stanziam.	tiene conto anche delle variazioni in riduzione non ancora esecutive
Accertamenti	Somma di accertamenti esecutivi, con la relativa percentuale rispetto alla competenza assestata (capacità di accertamento)
Da accert.	Somme ancora da accertare
Reversali emesse	Reversali emesse, con la relativa percentuale rispetto agli accertamenti (capacità di riscossione)
Residui Assestati	Residui di accertamenti assunti negli anni precedenti
Maggiori entrate	Incrementi di accertamenti su residui
Minori entrate	Riduzioni di accertamenti su residui
Reversali emesse	Reversali emesse nell'esercizio corrente su residui
% smaltimento	Percentuale delle reversali emesse e delle minori entrate rispetto ai residui assestati e alle maggiori entrate (capacità di smaltimento dei residui)
Rev. da emettere	Reversali da emettere e relativa percentuale rispetto ai residui assestati e alle maggiori entrate

Tab. 2b – Stato di attuazione delle entrate per tipologia di entrata - Tipologia stanziamento: Pura

La tabella presenta, per le tipologie di entrata, l'andamento della gestione finanziaria per l'esercizio corrente, distinta tra competenza e residui. Tipologia di stanziamento: Pura

Per la legenda delle colonne vedi la tab. 2a.

Tab. 3 – Stato di attuazione delle entrate tributarie – Tipologia stanziamento: reimputazioni

La tabella presenta, per le entrate tributarie, l'andamento della gestione finanziaria per l'esercizio corrente, distinta tra competenza e residui. Tipologia di stanziamento: Puro

Per la legenda delle colonne vedi la tab. 2a.

Tab. 5 – Stanziamenti di spesa per classificazione economica/natura delle risorse (libere/vincolate) – Tipologia stanziamento: Pura e Avanzo

La tabella presenta, per ciascuna classificazione economica, per natura delle risorse (libere e vincolate) le variazioni degli stanziamenti di competenza della spesa per l'esercizio corrente; i valori tengono conto anche delle variazioni in riduzione non ancora esecutive. Tipologia stanziamento Pura e Avanzo

Pura iniziale	Competenza pura iniziale (bilancio di previsione)
Variazione pura	Variazioni positive e negative esecutive alla data di riferimento
Variaz. negative non esec.	Variazioni negative non esecutive alla data di riferimento
Cautele diverse da rich. anticipo avanzo	Cautele diverse da richiesta anticipo di avanzo
Stanz. Pura – Assestata	Tiene conto anche delle variazioni in riduzione non ancora esecutive e delle cautele diverse da quelle assunte per richiesta di anticipo di avanzo. La competenza assestata in alcuni casi potrebbe non coincidere con il totale delle colonne dalla (a) alla (d) per uno sfasamento dei tempi di registrazione delle variazioni.
Variaz. positive non esec.	Variazioni positive non esecutive alla data di riferimento
Cautele richiesta anticipo avanzo	Non sono previste per questa tipologia di stanziamento
Avanzo	Quota della competenza assestata derivante dall'applicazione dell'avanzo dell'esercizio precedente: iniziale (bilancio di previsione) + variazioni esecutive (sull'esercizio corrente)
Variaz. negative non esec.	Variazioni negative non esecutive alla data di riferimento
Cautele diverse da rich. anticipo avanzo	Cautele diverse da richiesta anticipo di avanzo (comprese quelle formalmente registrate come prenotazioni da impegnare)
Stanz. Avanzo assestato	Tiene conto anche delle variazioni in riduzione non ancora esecutive e delle cautele diverse da quelle assunte per richiesta di anticipo di avanzo. La competenza assestata in alcuni casi potrebbe non coincidere con il totale delle colonne dalla (h) alla (l) per uno sfasamento dei tempi di registrazione delle variazioni.
Variaz. positive non esec.	Variazioni positive non esecutive alla data di riferimento
Cautele richiesta anticipo avanzo	Cautele per richiesta anticipo di avanzo

Tab. 5bis – Stato di attuazione della spesa per classificazione economica/natura delle risorse (libere/vincolate) – Tipologia stanziamento: Pura e Avanzo

La tabella presenta, per ciascuna classificazione economica, per natura delle risorse (libere e vincolate), l'andamento della gestione finanziaria della spesa per l'esercizio corrente. Tipologia stanziamento Pura e Avanzo

Stanz. Pura assestata	Tiene conto anche delle variazioni in riduzione non ancora esecutive e delle cautele diverse da quelle assunte per richiesta di anticipo di avanzo.
Risorse attivate (prenotazioni specifiche + impegni)	Somma delle prenotazioni specifiche non impegnate e degli impegni (esecutivi e in attesa di controllo di visto di regolarità contabile), con la relativa percentuale rispetto alla competenza assestata (capacità di attivazione delle risorse)
Impegni	Somma degli impegni esecutivi, con la relativa percentuale rispetto alla competenza assestata (capacità di impegno)
Mandati emessi	Mandati emessi, con la relativa percentuale rispetto agli impegni (capacità di pagamento)
Stanz. Avanzo assestato	Tiene conto anche delle variazioni in riduzione non ancora esecutive e delle cautele diverse da quelle assunte per richiesta di anticipo di avanzo.
Risorse attivate	Somma delle prenotazioni specifiche non impegnate e degli impegni (esecutivi e in attesa

(prenotazioni specifiche + impegni)	di controllo di visto di regolarità contabile), con la relativa percentuale rispetto alla competenza assestata (capacità di attivazione delle risorse)
Impegni	Somma degli impegni esecutivi, con la relativa percentuale rispetto alla competenza assestata (capacità di impegno)
Mandati emessi	Mandati emessi, con la relativa percentuale rispetto agli impegni (capacità di pagamento)

Tab. 6 – Stanziamenti di spesa per classificazione economica/struttura responsabile – Tipologia stanziamento: Pura e Avanzo

La tabella presenta, in base a ciascuna classificazione economica, per le strutture responsabili, le variazioni degli stanziamenti di competenza della spesa per l'esercizio corrente; i valori tengono conto anche delle variazioni in riduzione non ancora esecutive. Tipologia stanziamento Pura e Avanzo

Per la legenda delle colonne vedi la tab. 5.

Tab. 6bis – Stato di attuazione della spesa per classificazione economica/struttura responsabile – Tipologia stanziamento: Pura e Avanzo

La tabella presenta, in base a ciascuna classificazione economica, per le strutture responsabili, l'andamento della gestione finanziaria della spesa per l'esercizio corrente. Tipologia stanziamento Pura e Avanzo

Per la legenda delle colonne vedi la tab. 5bis.

Tab. 7 – Stanziamenti di spesa per classificazione economica/assessore – Tipologia stanziamento: Pura e Avanzo

La tabella presenta, in base a ciascuna classificazione economica, per assessore, le variazioni degli stanziamenti di competenza della spesa per l'esercizio corrente; i valori tengono conto anche delle variazioni in riduzione non ancora esecutive. Tipologia stanziamento Pura e Avanzo

Per la legenda delle colonne vedi la tab. 5.

Tab. 7bis – Stato di attuazione della spesa per classificazione economica/assessore – Tipologia stanziamento: Pura e Avanzo

La tabella presenta, in base a ciascuna classificazione economica, per assessore, l'andamento della gestione finanziaria della spesa per l'esercizio corrente. Tipologia stanziamento Pura e Avanzo

Per la legenda delle colonne vedi la tab. 5bis.

Tab. 8 – Stanziamenti di spesa per classificazione economica/missione – Tipologia stanziamento: Pura e Avanzo

La tabella presenta, in base a ciascuna classificazione economica, per missione, le variazioni degli stanziamenti di competenza della spesa per l'esercizio corrente; i valori tengono conto anche delle variazioni in riduzione non ancora esecutive. Tipologia stanziamento Pura e Avanzo

Per la legenda delle colonne vedi la tab. 5.

Tab. 8bis – Stato di attuazione della spesa per classificazione economica/missione – Tipologia stanziamento: Pura e Avanzo

La tabella presenta, in base a ciascuna classificazione economica, per missione, l'andamento della gestione finanziaria della spesa per l'esercizio corrente. Tipologia stanziamento Pura e Avanzo

Per la legenda delle colonne vedi la tab. 5bis.

Tab. 10 – Stato di attuazione della spesa per classificazione economica/struttura responsabile – Tipologia stanziamento: Cronoprogramma e Reimputazioni

La tabella presenta, in base a ciascuna classificazione economica, per le strutture responsabili, l'andamento della gestione finanziaria della spesa per l'esercizio corrente. Tipologia stanziamento: Cronoprogramma e Reimputazioni

Cronoprogramma assestata	Tiene conto anche delle variazioni in riduzione non ancora esecutive e delle cautele diverse da quelle assunte per richiesta di anticipo di avanzo
Impegni	Somma degli impegni esecutivi, con la relativa percentuale rispetto alla competenza assestata (capacità di impegno)
Mandati emessi	Mandati emessi, con la relativa percentuale rispetto agli impegni (capacità di pagamento)
Reimputazioni assestata	Tiene conto anche delle variazioni in riduzione non ancora esecutive e delle cautele diverse da quelle assunte per richiesta di anticipo di avanzo
Impegni	Somma degli impegni esecutivi, con la relativa percentuale rispetto alla competenza assestata (capacità di impegno)
Mandati emessi	Mandati emessi, con la relativa percentuale rispetto agli impegni (capacità di pagamento)

Tab. 11 – Stato di attuazione della spesa per classificazione economica/Assessore – Tipologia stanziamento: Cronoprogramma e Reimputazioni

La tabella presenta, in base a ciascuna classificazione economica, per Assessore, l'andamento della gestione finanziaria della spesa per l'esercizio corrente. Tipologia stanziamento: Cronoprogramma e Reimputazioni

Per la legenda delle colonne vedi la tab. 10.

Tab. 12 – Stato di attuazione della spesa per classificazione economica/missione – Tipologia stanziamento: Cronoprogramma e Reimputazioni

La tabella presenta, in base a ciascuna classificazione economica, per missione, l'andamento della gestione finanziaria della spesa per l'esercizio corrente. Tipologia stanziamento: Cronoprogramma e Reimputazioni

Per la legenda delle colonne vedi la tab. 10.

Tab. 13 – Situazione dei residui passivi dell'esercizio corrente per struttura responsabile

La tabella presenta, in base a ciascuna classificazione economica, per le strutture responsabili, l'andamento della gestione finanziaria dei residui.

Residui assestati	Residui di impegni assunti negli esercizi precedenti (7 per le spese di investimento e 2 per le spese correnti); sono esclusi gli impegni perenti
Mandati emessi	Mandati emessi nell'esercizio corrente su residui
Economie	Economie
% smaltimento	Percentuale dei residui liquidati o economizzati rispetto ai residui assestati (capacità di smaltimento dei residui)
da smaltire	somme ancora da liquidare per ciascuna struttura responsabile

Tab. 14 – Situazione dei residui passivi dell'esercizio corrente per missione

La tabella presenta, in base a ciascuna classificazione economica, per missione, l'andamento della gestione finanziaria dei residui.

Per la legenda delle colonne vedi la tab. 13.

Tab. 15 – Situazione dei residui passivi dell'esercizio corrente relativi a spese in c/capitale e a spese per incremento delle attività finanziarie per struttura responsabile

La tabella presenta, per ogni struttura responsabile, la situazione dei residui passivi relativi a spese in c/capitale e a spese per incremento di attività finanziarie per anno di assunzione degli impegni.

Residui	Impegni per spese in c/capitale e per incremento delle attività finanziarie assunti nei sette anni precedenti: residui esistenti all'inizio dell'anno.
% Smalt. nell'anno....	Percentuale dei residui liquidati o economizzati nell'anno rispetto ai residui (capacità di smaltimento dei residui).

Tab. 16 – Situazione dei residui passivi dell'esercizio corrente relativi a spese in c/capitale e a spese per incremento delle attività finanziarie per missione

La tabella presenta, per missione, la situazione dei residui passivi relativi a spese in c/capitale e a spese per incremento di attività finanziarie per anno di assunzione degli impegni.

Per la legenda delle colonne vedi la tab. 15.

Tabella di rappresentazione nuova struttura del Bilancio per Missioni-Programmi

Missione	Programma	
Componente passiva di amministrazione	Componente passiva di amministrazione	
Servizi istituzionali, generali e di gestione	Organi istituzionali	
	Segreteria generale	
	Gestione economica, finanziaria, programmazione, provveditorato	
	Gestione delle entrate tributarie e servizi fiscali	
	Gestione dei beni demaniali e patrimoniali	
	Ufficio tecnico	
	Elezioni e consultazioni popolari - Anagrafe e stato civile	
	Statistica e sistemi informativi	
	Assistenza tecnico-amministrativa agli enti locali	
	Risorse umane	
	Altri servizi generali	
	Politica regionale unitaria per i servizi istituzionali, generali e di gestione (solo per le Regioni)	
	Giustizia	Uffici giudiziari
		Casa circondariale e altri servizi
Politica regionale unitaria per la giustizia (solo per le Regioni)		
Ordine pubblico e sicurezza	Polizia locale e amministrativa	
	Sistema integrato di sicurezza urbana	
	Politica regionale unitaria per la giustizia (solo per le Regioni)	
Istruzione e diritto allo studio	Istruzione prescolastica	
	Altri ordini di istruzione	
	Edilizia scolastica (solo per le Regioni)	
	Istruzione universitaria	
	Istruzione tecnica superiore	
	Servizi ausiliari all'istruzione	
	Diritto allo studio	
	Politica regionale unitaria per l'istruzione e il diritto allo studio (solo per le Regioni)	
Tutela e valorizzazione dei beni e attività culturali	Valorizzazione dei beni di interesse storico	
	Attività culturali e interventi diversi nel settore culturale	
	Politica regionale unitaria per la tutela dei beni e attività culturali (solo per le Regioni)	
Politiche giovanili, sport e tempo libero	Sport e tempo libero	
	Giovani	
	Politica regionale unitaria per i giovani, lo sport e il tempo libero (solo per le Regioni)	
Turismo	Sviluppo e la valorizzazione del turismo	
	Politica regionale unitaria per il turismo (solo per le Regioni)	
Assetto del territorio ed edilizia abitativa	Urbanistica e assetto del territorio	
	Edilizia residenziale pubblica e locale e piani di edilizia economico-popolare	
	Politica regionale unitaria per l'assetto del territorio e l'edilizia abitativa (solo per le Regioni)	
Sviluppo sostenibile e tutela del territorio e dell'ambiente	Difesa del suolo	
	Tutela, valorizzazione e recupero ambientale	
	Rifiuti	
	Servizio idrico integrato	
	Aree protette, parchi naturali, protezione naturalistica e forestazione	
	Tutela e valorizzazione delle risorse idriche	
	Sviluppo sostenibile territorio montano piccoli Comuni	
	Qualità dell'aria e riduzione dell'inquinamento	
	Politica regionale unitaria per lo sviluppo sostenibile e la tutela del territorio e dell'ambiente (solo per le Regioni)	
	Trasporti e diritto alla mobilità	Trasporto ferroviario
Trasporto pubblico locale		
Trasporto per vie d'acqua		
Altre modalità di trasporto		
Viabilità e infrastrutture stradali		
Politica regionale unitaria per i trasporti e il diritto alla mobilità (solo per le Regioni)		

Missione	Programma
Soccorso civile	Sistema di protezione civile
	Interventi a seguito di calamità naturali
	Politica regionale unitaria per il soccorso e la protezione civile (solo per le Regioni)
Diritti sociali, politiche sociali e famiglia	Interventi per l'infanzia e i minori e per asili nido
	Interventi per la disabilità
	Interventi per gli anziani
	Interventi per i soggetti a rischio di esclusione sociale
	Interventi per le famiglie
	Interventi per il diritto alla casa
	Programmazione e governo della rete dei servizi sociosanitari e sociali
	Cooperazione e associazionismo
	Servizio necroscopico e cimiteriale
	Politica regionale unitaria per i diritti sociali e la famiglia (solo per le Regioni)
Tutela della salute	Servizio sanitario regionale - finanziamento ordinario corrente per la garanzia dei LEA
	Servizio sanitario regionale - finanziamento aggiuntivo corrente per livelli di assistenza superiori ai LEA
	Servizio sanitario regionale - finanziamento aggiuntivo corrente per la copertura dello squilibrio di bilancio corrente
	Servizio sanitario regionale - ripiano di disavanzi sanitari relativi ad esercizi pregressi
	Servizio sanitario regionale - investimenti sanitari
	Servizio sanitario regionale - restituzione maggiori gettiti SSN
	Ulteriori spese in materia sanitaria
	Politica regionale unitaria per la tutela della salute (solo per le Regioni)
Sviluppo economico e competitività	Industria, PMI e Artigianato
	Commercio - reti distributive - tutela dei consumatori
	Ricerca e innovazione
	Reti e altri servizi di pubblica utilità
	Politica regionale unitaria per lo sviluppo economico e la competitività (solo per le Regioni)
Politiche per il lavoro e la formazione professionale	Servizi per lo sviluppo del mercato del lavoro
	Formazione professionale
	Sostegno all'occupazione
	Politica regionale unitaria per il lavoro e la formazione professionale (solo per le Regioni)
Agricoltura, politiche agroalimentari e pesca	Sviluppo del settore agricolo e del sistema agroalimentare
	Caccia e pesca
	Politica regionale unitaria per l'agricoltura, i sistemi agroalimentari, la caccia e la pesca (solo per le Regioni)
Energia e diversificazione delle fonti energetiche	Fonti energetiche
	Politica regionale unitaria per l'energia e la diversificazione delle fonti energetiche (solo per le Regioni)
Relazioni con le altre autonomie territoriali e locali	Relazioni finanziarie con le altre autonomie territoriali
	Politica regionale unitaria per le relazioni finanziarie con le altre autonomie territoriali (solo per le Regioni)
Relazioni internazionali	Relazioni internazionali e Cooperazione allo sviluppo
	Cooperazione territoriale (solo per le Regioni)
Fondi e accantonamenti	Fondo di riserva
	Fondo svalutazione crediti
	Altri fondi
Debito pubblico	Quota interessi ammortamento mutui e prestiti obbligazionari
	Quota capitale ammortamento mutui e prestiti obbligazionari
Anticipazioni finanziarie	Restituzione anticipazione di tesoreria
Servizi per conto terzi	Servizi per conto terzi e Partite di giro
	Anticipazioni per il finanziamento del SSN

Tab.1 - Stato di attuazione delle entrate per tipologia di stanziamento

Valori in migliaia di euro	Competenza								Residui						
	Puraini	Var. esec. - positive	Var. esec. - nonesec. negative	Stanziam.	Accertamenti		Reversali emesse		Assestati	Maggiori entrate	Minori entrate	Reversali emesse	% smaltimento m=(k+1)/(i+j)	Rev. da emettere	
					e	f=e/d	g	h=g/e						i	j
	a	b	c	d	e	f=e/d	g	h=g/e	i	j	k	l	m=(k+1)/(i+j)	n=i+j-k-l	o=n/(i+j)
AVANZO	611.004	200.313	0	811.317	0	0%	0		0	0	0	0		0	
PURO	11.117.718	553.870	287.230	11.384.357	7.634.438	67%	3.853.409	50%	4.071.603	1.115	2.231	1.065.349	26%	3.005.138	74%
CRONOPROGRAMMA	122.926	30.531	907	152.550	0	0%	0		0	0	0	0		0	
REIMP. DA FPV/E	37.039	146.644	833	182.851	0	0%	0		0	0	0	0		0	
REIMP. DA ENTRATA	13.655	151.642	32	165.265	164.021	99%	2.207	1%	143.911	0	850	24.920	18%	118.141	82%
TOTALE	11.902.342	1.083.000	289.001	12.696.341	7.798.459	61%	3.855.616	49%	4.215.514	1.115	3.081	1.090.269	26%	3.123.279	74%

Tab.2a - Stato di attuazione delle entrate per provenienza delle risorse
Tipologia stanziamento: PURA

Valori in migliaia di euro	Competenza						Residui						
	Stanziam.	Accertamenti	Da accert.	Reversali emesse	Assestati	Maggiori entrate	Minori entrate	Reversali emesse	%	smaltimento			
										Rev.da emettere			
	a	b	c=b/a	d=a-b	e	f=e/b	g	h	i	j	k=(i+j)/(g+h)	l=g+h-i-j	m=l/(g+h)
Regionali	9.915.602	6.549.607	66%	3.365.995	3.404.654	52%	3.221.462	1.088	140	893.961	28%	2.328.449	72%
Regionali Cofinanziamento UE	310	104	33%	206	0	0%	287	0	0	0	0%	287	100%
Statali	698.140	563.874	81%	134.266	287.702	51%	460.937	0	570	27.490	6%	432.877	94%
Statali Cofinanziamento UE	152.283	80.088	53%	72.195	153	0%	78.173	0	394	54.428	70%	23.351	30%
Unione Europea	265.854	147.370	55%	118.484	1.097	1%	136.353	0	709	80.643	60%	55.002	40%
Altro	200.759	128.001	64%	72.758	39.892	31%	69.371	28	269	2.012	3%	67.118	97%
Altre pubbliche	52.347	49.786	95%	2.560	16.963	34%	3.293	0	0	1.888	57%	1.404	43%
Altre private	7.574	15.917	210%	-8.343	8.672	54%	90.821	0	1	47	0%	90.773	100%
Poste c/terzi	91.490	99.691	109%	-8.201	94.276	95%	10.906	0	149	4.880	46%	5.877	54%
TOTALE GENERALE	11.384.357	7.634.438	67%	3.749.919	3.853.409	50%	4.071.603	1.115	2.231	1.065.349	26%	3.005.138	74%

Tab.2b - Stato di attuazione delle entrate per tipologia di entrata
Tipologia stanziamento: PURA

Valori in migliaia di euro	Competenza						Residui						
	Stanziam.	Accertamenti	Da accert.	Reversali emesse	Assestati	Maggiori entrate	Minori entrate	Reversali emesse	Rev.da emettere	%	smaltimento		
											k=(i+j)/(g+h)	l=g+h-i-j	m=l/(g+h)
	a	b	c=b/a	d=a-b	e	f=e/b	g	h	i	j			
Imposte tasse e proventi assimilati	1.036.266	768.361	74%	267.905	420.530	55%	556.436	1.084	12	135.682	24%	421.826	76%
Tributi destinati al finanziamento della sanità	6.976.030	5.693.702	82%	1.282.328	2.966.912	52%	2.420.911	0	0	741.498	31%	1.679.413	69%
Compartecipazioni di tributi	428.446	344.708	80%	83.738	215.136	62%	490	0	0	0	0%	490	100%
Trasferimenti correnti da Amministrazioni pubbliche	283.603	204.461	72%	79.142	87.702	43%	224.407	0	942	29.730	14%	193.736	86%
Trasferimenti correnti da Famiglie	0	1		-1	0	0%	0	0	0	0		0	
Trasferimenti correnti da Imprese	8.000	15.433	193%	-7.433	8.187	53%	90.657	0	0	1	0%	90.656	100%
Trasferimenti correnti da Istituzioni Sociali Private	8	0	0%	8	0		372	0	0	0	0%	372	100%
Trasferimenti correnti dall'Unione Europea e dal Resto del Mondo	155.315	77.661	50%	77.654	336	0%	78.988	0	709	33.074	43%	45.206	57%
Vendita di beni e servizi e proventi derivanti dalla gestione dei beni	35.716	5.769	16%	29.947	4.396	76%	24.840	0	35	14.761	60%	10.045	40%

(Continua)

Tab.2b - Stato di attuazione delle entrate per tipologia di entrata
Tipologia stanziamento: PURA

Valori in migliaia di euro	Competenza						Residui						
	Stanziam.	Accertamenti	c=b/a	Da accert.	Reversali emesse		Assestati	Maggiori entrate	Minori entrate	Reversali emesse	% smaltimento k=(i+j)/(g+h)	Rev.da emettere	
					e	f=e/b						l=g+h-i-j	m=l/(g+h)
					a	b							
Proventi derivanti dall'attività di controllo e repressione delle irregolarità e degli illeciti	8.454	7.308	86%	1.145	7.032	96%	3.812	0	0	46	1%	3.765	99%
Interessi attivi	680	1.101	162%	-421	963	87%	4.223	3	5	76	2%	4.145	98%
Altre entrate da redditi da capitale	411	866	211%	-455	866	100%	382	0	0	0	0%	382	100%
Rimborsi e altre entrate correnti	50.491	14.229	28%	36.262	9.742	68%	81.155	28	292	1.789	3%	79.101	97%
Contributi agli investimenti	364.284	241.588	66%	122.696	28.319	12%	371.477	0	0	102.265	28%	269.212	72%
Entrate da alienazione di beni materiali e immateriali	15.153	14.629	97%	525	33	0%	185	0	0	118	64%	67	36%
Altre entrate in conto capitale	6.034	14.019	232%	-7.985	7.726	55%	21.312	0	83	544	3%	20.685	97%
Tipologia 100: Alienazione di attività finanziarie	0	363		-363	46	13%	101	0	0	15	15%	86	85%
Riscossione di crediti di breve termine	122.287	40.000	33%	82.287	0	0%	0	0	0	0		0	
Riscossione crediti di medio-lungo termine	5.513	7.864	143%	-2.351	1.205	15%	179.814	0	5	820	0%	178.990	100%
Accensione Prestiti a breve termine	82.287	82.287	100%	0	0	0%	0	0	0	0		0	

(Continua)

Rapporto finanziario mensile - dati al 31/08/2019

Tab.2b - Stato di attuazione delle entrate per tipologia di entrata
 Tipologia stanziamento: PURA

Valori in migliaia di euro	Competenza						Residui						
	Stanziam.	Accertamenti	Da accert.	Reversali emesse	Assestati	Maggiori entrate	Minori entrate	Reversali emesse	Rev.da emettere	%	smaltimento	m=l/(g+h)	
													c=b/a
	a	b											
Accensione Mutui e altri finanziamenti a medio lungo termine	1.713.890	396	0%	1.713.494	0	0%	0	0	0	0		0	
Entrate per conto terzi	91.490	99.691	109%	-8.201	94.276	95%	12.040	0	149	4.930	42%	6.961	58%
TOTALE GENERALE	11.384.357	7.634.438	67%	3.749.919	3.853.409	50%	4.071.603	1.115	2.231	1.065.349	26%	3.005.138	74%

Tab.3 - Stato di attuazione delle entrate tributarie
Tipologia stanziamento: PURA

Valori in migliaia di euro	Competenza						Residui						
	Stanziam.	Accertamenti	Da accert.	Reversali emesse	Assestati	Maggiori entrate	Minori entrate	Reversali emesse	Rev.da emettere	%	smaltimento	m=l/(g+h)	
													c=b/a
	a	b	c=b/a	d=a-b	e	f=e/b	g	h	i	j	k=(i+j)/(g+h)	l=g+h-i-j	m=l/(g+h)
Addizionale regionale IRPEF non sanità	139.746	7.957	6%	131.789	7.135	90%	179.732	1.071	0	73.565	41%	107.238	59%
Imposta regionale sulle attività produttive (IRAP) non Sanità	239.589	225.992	94%	13.597	48.268	21%	61.408	0	0	49.470	81%	11.938	19%
Imposta regionale sulle concessioni statali sui beni del demanio marittimo	2.408	2.605	108%	-197	1.015	39%	1.080	0	0	31	3%	1.049	97%
Imposta regionale sulle concessioni statali sui beni del patrimonio indisponibile	1.858	2.862	154%	-1.004	2.785	97%	462	0	0	0	0%	462	100%
Tassa regionale per il diritto allo studio universitario	15.600	0	0%	15.600	0	63%	11	0	0	1	5%	11	95%
Tassa sulla concessione per la caccia e per la pesca	3.250	1.955	60%	1.295	1.607	82%	17	8	8	1	34%	16	66%
Tassa di circolazione dei veicoli a motore (tassa automobilistica)	579.260	484.017	84%	95.243	324.450	67%	311.706	1	0	12.604	4%	299.103	96%
Tributo speciale per il deposito in discarica dei rifiuti solidi	9.000	9.180	102%	-180	5.666	62%	1.589	0	0	4	0%	1.585	100%

(Continua)

Tab.3 - Stato di attuazione delle entrate tributarie
Tipologia stanziamento: PURA

Valori in migliaia di euro	Competenza						Residui						
	Stanziam.	Accertamenti	c=b/a	Da accert.	Reversali emesse		Assestati	Maggiori entrate	Minori entrate	Reversali emesse	% smaltimento k=(i+j)/(g+h)	Rev.da emettere	
					e	f=e/b						l=g+h-i-j	m=l/(g+h)
	a	b		d=a-b	e	f=e/b	g	h	i	j			
Tributo per l'esercizio delle funzioni di tutela, protezione e igiene dell'ambiente	535	372	70%	163	313	84%	0	0	0	0		0	
Addizionale regionale sul gas naturale	45.000	33.370	74%	11.630	29.245	88%	288	3	3	3	2%	285	98%
Altre imposte, tasse e proventi assimilati n.a.c.	20	51	253%	-31	46	90%	143	1	1	4	3%	139	97%
Imposta regionale sulle attività produttive - IRAP - Sanità	1.390.250	477.612	34%	912.638	314.452	66%	518.215	0	0	516.533	100%	1.682	0%
Compartecipazione IVA - Sanità	4.968.076	4.912.412	99%	55.664	2.422.238	49%	1.902.696	0	0	224.965	12%	1.677.731	88%
Addizionale IRPEF - Sanità	617.674	303.679	49%	313.995	230.221	76%	0	0	0	0		0	
Altri tributi destinati al finanziamento della spesa sanitaria	30	0	0%	30	0		0	0	0	0		0	
Compartecipazione IVA a Regioni - non Sanità	36.557	0	0%	36.557	0		0	0	0	0		0	
Compartecipazioni accise benzina e gasolio destinate ad alimentare il Fondo Nazionale Trasporti di cui all'art.16bis DL 95/2012	391.888	344.708	88%	47.181	215.136	62%	490	0	0	0	0%	490	100%

(Continua)

Rapporto finanziario mensile - dati al 31/08/2019

Tab.3 - Stato di attuazione delle entrate tributarie
 Tipologia stanziamento: PURA

Valori in migliaia di euro	Competenza						Residui						
	Stanziam.	Accertamenti	Da accert.	Reversali emesse	Assestati	Maggiori entrate	Minori entrate	Reversali emesse	Rev.da emettere	% smaltimento			
										k=(i+j)/(g+h)	l=g+h-i-j	m=l/(g+h)	
	a	b	c=b/a	d=a-b	e	f=e/b	g	h	i	j			
TOTALE GENERALE	8.440.741	6.806.771	81%	1.633.971	3.602.578	53%	2.977.837	1.084	12	877.180	29%	2.101.729	71%

Tab.5 - Stanziamenti di spesa per classificazione economica/natura delle risorse (Libere/Vincolate)
 Tipologia stanziamento: PURA e AVANZO

Valori in migliaia di euro	Stanz. Pura							Stanz. Avanzo					
	Pura iniziale	Variazione pura	Variaz. negative non esec.	Cautele diverse da rich. anticipo avanzo	Assestata	Variaz. positive non esec.	Cautele richiesta anticipo avanzo	Avanzo	Variaz. negative non esec.	Cautele diverse da rich. anticipo avanzo	Assestata	Variaz. positive non esec.	Cautele richiesta anticipo avanzo
	a	b	c	d	e	f	g	h	i	l	m	n	o
Componente passiva di amministrazione													
Libere	2.913	0	0	0	2.913	0	0	0	0	0	0	0	0
Vincolate	0	0	0	0	0	0	0	16.866	0	0	16.866	0	0
Spese correnti													
Libere	7.865.806	-4.770	0	9.754	7.850.898	727	0	520	0	0	520	14.834	0
Vincolate	734.128	111.055	0	18.073	827.111	22.453	0	40.806	0	34	40.772	15.446	0
Spese in conto capitale													
Libere	161.995	143.018	0	13.368	291.644	0	0	293	0	0	293	0	0
Vincolate	256.793	90.319	0	4.967	342.145	37.359	0	62.131	0	1.090	61.041	37.779	0
Spese per incremento attività finanziarie													
Libere	40.000	0	0	0	40.000	0	0	0	0	0	0	0	0
Vincolate	5.500	82.287	0	0	87.787	0	0	0	0	0	0	0	0
Rimborso Prestiti													
Libere	92.971	0	0	0	92.971	0	0	0	0	0	0	0	0
Vincolate	5.378	82.287	0	0	87.665	0	0	594.137	0	0	594.137	0	0

(Continua)

Tab.5 - Stanziamenti di spesa per classificazione economica/natura delle risorse (Libere/Vincolate)
 Tipologia stanziamento: PURA e AVANZO

Valori in migliaia di euro	Stanz. Pura							Stanz. Avanzo					
	Pura iniziale	Variazione pura	Variaz. negative non esec.	Cautele diverse da rich. anticipo avanzo	Assestata	Variaz. positive non esec.	Cautele richiesta anticipo avanzo	Avanzo	Variaz. negative non esec.	Cautele diverse da rich. anticipo avanzo	Assestata	Variaz. positive non esec.	Cautele richiesta anticipo avanzo
	a	b	c	d	e	f	g	h	i	l	m	n	o
Uscite per conto terzi e partite di giro													
Vincolate	91.490	0	0	0	91.490	0	0	0	0	0	0	0	0
TOTALE	9.256.974	504.196	0	46.161	9.714.625	60.540	0	714.753	0	1.124	713.629	68.058	0

Tab.5bis - Stato di attuazione della spesa per classificazione economica/natura delle risorse (Libere/Vincolate)
 Tipologia stanziamento: PURA e AVANZO

Valori in migliaia di euro	Stanz. Pura							Stanz. Avanzo						
	Assestata	Risorse attivate (prenotazioni specifiche + impegni)		Impegni		Mandati emessi		Assestata	Risorse attivate (prenotazioni specifiche + impegni)		Impegni		Mandati emessi	
		a	b	c=b/a	d	e=d/a	f		g=f/d	h	i	j=i/h	k	l=k/h
Componente passiva di amministrazione														
Libere	2.913	0	0%	0	0%	0		0	0		0		0	
Vincolate	0	0		0		0		16.866	0	0%	0	0%	0	
Spese correnti														
Libere	7.850.898	7.056.268	90%	7.030.592	90%	4.576.916	65%	520	388	75%	4	1%	0	0%
Vincolate	827.111	663.249	80%	633.861	77%	348.650	55%	40.772	29.877	73%	28.963	71%	27.407	95%
Spese in conto capitale														
Libere	291.644	109.283	37%	99.096	34%	50.930	51%	293	32	11%	3	1%	0	0%
Vincolate	342.145	259.724	76%	253.013	74%	28.054	11%	61.041	33.862	55%	29.874	49%	20.778	70%
Spese per incremento attività finanziarie														
Libere	40.000	40.000	100%	40.000	100%	20.000	50%	0	0		0		0	
Vincolate	87.787	87.287	99%	87.287	99%	87.287	100%	0	0		0		0	
Rimborso Prestiti														
Libere	92.971	92.660	100%	92.660	100%	59.799	65%	0	0		0		0	
Vincolate	87.665	87.665	100%	87.665	100%	2.658	3%	594.137	0	0%	0	0%	0	
Uscite per conto terzi e partite di giro														
Vincolate	91.490	99.742	109%	99.742	109%	86.853	87%	0	0		0		0	

(Continua)

Rapporto finanziario mensile - dati al 31/08/2019

Tab.5bis - Stato di attuazione della spesa per classificazione economica/natura delle risorse (Libere/Vincolate)
 Tipologia stanziamento: PURA e AVANZO

Valori in migliaia di euro	Stanz. Pura							Stanz. Avanzo						
	Assestata	Risorse attivate (prenotazioni specifiche + impegni)		Impegni		Mandati emessi		Assestata	Risorse attivate (prenotazioni specifiche + impegni)		Impegni		Mandati emessi	
		a	b	c=b/a	d	e=d/a	f		g=f/d	h	i	j=i/h	k	l=k/h
TOTALE	9.714.625	8.495.877	87%	8.423.916	87%	5.261.148	62%	713.629	64.159	9%	58.844	8%	48.185	82%

Tab.6 - Stanziamenti di spesa per classificazione economica/struttura responsabile
 Tipologia stanziamento: PURA e AVANZO

Titolo=Componente passiva di amministrazione

Valori in migliaia di euro	Stanz. Pura							Stanz. Avanzo					
	Pura iniziale	Variazione pura	Variaz. negative non esec.	Cautele diverse da rich. anticipo avanzo	Assestata	Variaz. positive non esec.	Cautele richiesta anticipo avanzo	Avanzo	Variaz. negative non esec.	Cautele diverse da rich. anticipo avanzo	Assestata	Variaz. positive non esec.	Cautele richiesta anticipo avanzo
	a	b	c	d	e	f	g	h	i	l	m	n	o
PROGRAMMAZIONE E BILANCIO	2.913	0	0	0	2.913	0	0	16.866	0	0	16.866	0	0
TOTALE	2.913	0	0	0	2.913	0	0	16.866	0	0	16.866	0	0

Tab.6 - Stanziamenti di spesa per classificazione economica/struttura responsabile
Tipologia stanziamento: PURA e AVANZO

Titolo=Spese correnti

Valori in migliaia di euro	Stanz. Pura							Stanz. Avanzo					
	Pura iniziale	Variazione pura	Variaz. negative non esec.	Cautele diverse da rich. anticipo avanzo	Assestata	Variaz. positive non esec.	Cautele richiesta anticipo avanzo	Avanzo	Variaz. negative non esec.	Cautele diverse da rich. anticipo avanzo	Assestata	Variaz. positive non esec.	Cautele richiesta anticipo avanzo
	a	b	c	d	e	f	g	h	i	l	m	n	o
SEGRETERIE ORGANI POLITICI DELLA GIUNTA	1.170	10	0	0	1.180	0	0	0	0	0	0	0	0
AVVOCATURA	1.528	0	0	0	1.528	465	0	0	0	0	0	0	0
DIREZIONE GENERALE DELLA GIUNTA REGIONALE	53.660	65	0	881	52.843	7.769	0	37	0	0	37	18	0
URBANISTICA E POLITICHE ABITATIVE	6.565	-0	0	0	6.565	0	0	59	0	0	59	0	0
ATTIVITA' PRODUTTIVE	12.641	4.300	0	5	16.936	256	0	0	0	0	0	0	0
CULTURA E RICERCA	77.561	680	0	628	77.613	19	0	0	0	0	0	0	0
AFFARI LEGISLATIVI, GIURIDICI ED ISTITUZIONALI	19.785	4.263	0	0	24.048	0	0	0	0	0	0	0	0
PROGRAMMAZIONE E BILANCIO	301.254	5.822	0	0	307.075	990	0	0	0	0	0	0	0
ISTRUZIONE E FORMAZIONE	138.855	5.132	0	1.204	142.782	2.001	0	76	0	0	76	731	0
AGRICOLTURA E SVILUPPO RURALE	17.246	2.512	0	60	19.699	3.738	0	369	0	0	369	60	0
DIFESA DEL SUOLO E PROTEZIONE CIVILE	18.746	4.218	0	407	22.172	14	0	1.030	0	2	1.028	1.526	0
POLITICHE MOBILITA', INFRASTRUTTURE E TRASPORTO PUBBLICO LOC	640.228	-13.392	0	2.760	624.076	671	0	27.500	0	0	27.500	11.822	0

(Continua)

Rapporto finanziario mensile - dati al 31/08/2019

Tab.6 - Stanziamenti di spesa per classificazione economica/struttura responsabile
 Tipologia stanziamento: PURA e AVANZO

Titolo=Spese correnti

Valori in migliaia di euro	Stanz. Pura							Stanz. Avanzo					
	Pura iniziale	Variazione pura	Variaz. negative non esec.	Cautele diverse da rich. anticipo avanzo	Assestata	Variaz. positive non esec.	Cautele richiesta anticipo avanzo	Avanzo	Variaz. negative non esec.	Cautele diverse da rich. anticipo avanzo	Assestata	Variaz. positive non esec.	Cautele richiesta anticipo avanzo
	a	b	c	d	e	f	g	h	i	l	m	n	o
LAVORO	54.190	5.596	0	361	59.425	794	0	5.972	0	0	5.972	258	0
AMBIENTE ED ENERGIA	22.148	-347	0	400	21.401	208	0	2.303	0	32	2.271	647	0
ORGANIZZAZIONE E SISTEMI INFORMATIVI	263.879	3.833	0	1.141	266.571	794	0	589	0	0	589	87	0
DIRITTI DI CITTADINANZA E COESIONE SOCIALE	6.970.478	83.594	0	19.979	7.034.093	5.461	0	3.390	0	0	3.390	15.130	0
TOTALE	8.599.934	106.285	0	27.826	8.678.009	23.181	0	41.325	0	34	41.291	30.280	0

Tab.6 - Stanziamenti di spesa per classificazione economica/struttura responsabile
Tipologia stanziamento: PURA e AVANZO

Titolo=Spese in conto capitale

Valori in migliaia di euro	Stanz. Pura							Stanz. Avanzo					
	Pura iniziale	Variazione pura	Variaz. negative non esec.	Cautele diverse da rich. anticipo avanzo	Assestata	Variaz. positive non esec.	Cautele richiesta anticipo avanzo	Avanzo	Variaz. negative non esec.	Cautele diverse da rich. anticipo avanzo	Assestata	Variaz. positive non esec.	Cautele richiesta anticipo avanzo
	a	b	c	d	e	f	g	h	i	l	m	n	o
SEGRETERIE ORGANI POLITICI DELLA GIUNTA	150	0	0	0	150	0	0	0	0	0	0	0	0
DIREZIONE GENERALE DELLA GIUNTA REGIONALE	23.026	4.087	0	0	27.113	11	0	338	0	0	338	530	0
URBANISTICA E POLITICHE ABITATIVE	4.416	-2.141	0	378	1.898	41	0	21.638	0	0	21.638	20.674	0
ATTIVITA' PRODUTTIVE	111.265	41.663	0	0	152.928	5.001	0	43	0	0	43	0	0
CULTURA E RICERCA	15.638	1.160	0	250	16.548	1.176	0	0	0	0	0	0	0
AFFARI LEGISLATIVI, GIURIDICI ED ISTITUZIONALI	985	0	0	0	985	0	0	0	0	0	0	0	0
PROGRAMMAZIONE E BILANCIO	948	0	0	0	948	0	0	0	0	0	0	0	0
ISTRUZIONE E FORMAZIONE	6.312	-3	0	0	6.309	0	0	0	0	0	0	0	0
AGRICOLTURA E SVILUPPO RURALE	32.280	474	0	53	32.701	110	0	1.507	0	0	1.507	2.943	0
DIFESA DEL SUOLO E PROTEZIONE CIVILE	29.676	7.171	0	3.632	33.215	0	0	25.219	0	1.090	24.129	2.477	0
POLITICHE MOBILITA', INFRASTRUTTURE E TRASPORTO PUBBLICO LOC	97.298	21.331	0	13.825	104.804	16.696	0	6.901	0	0	6.901	0	0
LAVORO	804	4	0	0	808	0	0	0	0	0	0	0	0

(Continua)

Rapporto finanziario mensile - dati al 31/08/2019

Tab.6 - Stanziamenti di spesa per classificazione economica/struttura responsabile
 Tipologia stanziamento: PURA e AVANZO

Titolo=Spese in conto capitale

Valori in migliaia di euro	Stanz. Pura							Stanz. Avanzo					
	Pura iniziale	Variazione pura	Variaz. negative non esec.	Cautele diverse da rich. anticipo avanzo	Assestata	Variaz. positive non esec.	Cautele richiesta anticipo avanzo	Avanzo	Variaz. negative non esec.	Cautele diverse da rich. anticipo avanzo	Assestata	Variaz. positive non esec.	Cautele richiesta anticipo avanzo
	a	b	c	d	e	f	g	h	i	l	m	n	o
AMBIENTE ED ENERGIA	37.206	157	0	105	37.257	14.324	0	6.435	0	0	6.435	10.751	0
ORGANIZZAZIONE E SISTEMI INFORMATIVI	21.849	32.586	0	92	54.344	0	0	37	0	0	37	0	0
DIRITTI DI CITTADINANZA E COESIONE SOCIALE	36.936	126.846	0	0	163.782	0	0	305	0	0	305	403	0
TOTALE	418.788	233.336	0	18.335	633.789	37.359	0	62.424	0	1.090	61.334	37.779	0

Tab.6 - Stanziamenti di spesa per classificazione economica/struttura responsabile
 Tipologia stanziamento: PURA e AVANZO

Titolo=Spese per incremento attività finanziarie

Valori in migliaia di euro	Stanz. Pura							Stanz. Avanzo					
	Pura iniziale	Variazione pura	Variaz. negative non esec.	Cautele diverse da rich. anticipo avanzo	Assestata	Variaz. positive non esec.	Cautele richiesta anticipo avanzo	Avanzo	Variaz. negative non esec.	Cautele diverse da rich. anticipo avanzo	Assestata	Variaz. positive non esec.	Cautele richiesta anticipo avanzo
	a	b	c	d	e	f	g	h	i	l	m	n	o
DIREZIONE GENERALE DELLA GIUNTA REGIONALE	0	0	0	0	0	0	0	0	0	0	0	0	0
CULTURA E RICERCA	5.000	0	0	0	5.000	0	0	0	0	0	0	0	0
AFFARI LEGISLATIVI, GIURIDICI ED ISTITUZIONALI	500	0	0	0	500	0	0	0	0	0	0	0	0
PROGRAMMAZIONE E BILANCIO	40.000	0	0	0	40.000	0	0	0	0	0	0	0	0
DIRITTI DI CITTADINANZA E COESIONE SOCIALE	0	82.287	0	0	82.287	0	0	0	0	0	0	0	0
TOTALE	45.500	82.287	0	0	127.787	0	0	0	0	0	0	0	0

Tab.6 - Stanziamenti di spesa per classificazione economica/struttura responsabile
 Tipologia stanziamento: PURA e AVANZO

Titolo=Rimborso Prestiti

Valori in migliaia di euro	Stanz. Pura							Stanz. Avanzo					
	Pura iniziale	Variazione pura	Variaz. negative non esec.	Cautele diverse da rich. anticipo avanzo	Assestata	Variaz. positive non esec.	Cautele richiesta anticipo avanzo	Avanzo	Variaz. negative non esec.	Cautele diverse da rich. anticipo avanzo	Assestata	Variaz. positive non esec.	Cautele richiesta anticipo avanzo
	a	b	c	d	e	f	g	h	i	l	m	n	o
PROGRAMMAZIONE E BILANCIO	98.350	0	0	0	98.350	0	0	594.137	0	0	594.137	0	0
DIRITTI DI CITTADINANZA E COESIONE SOCIALE	0	82.287	0	0	82.287	0	0	0	0	0	0	0	0
TOTALE	98.350	82.287	0	0	180.637	0	0	594.137	0	0	594.137	0	0

Tab.6 - Stanziamenti di spesa per classificazione economica/struttura responsabile
 Tipologia stanziamento: PURA e AVANZO

Titolo=Uscite per conto terzi e partite di giro

Valori in migliaia di euro	Stanz. Pura							Stanz. Avanzo					
	Pura iniziale	Variazione pura	Variaz. negative non esec.	Cautele diverse da rich. anticipo avanzo	Assestata	Variaz. positive non esec.	Cautele richiesta anticipo avanzo	Avanzo	Variaz. negative non esec.	Cautele diverse da rich. anticipo avanzo	Assestata	Variaz. positive non esec.	Cautele richiesta anticipo avanzo
	a	b	c	d	e	f	g	h	i	l	m	n	o
PROGRAMMAZIONE E BILANCIO	91.350	0	0	0	91.350	0	0	0	0	0	0	0	0
POLITICHE MOBILITA', INFRASTRUTTURE E TRASPORTO PUBBLICO LOC	0	0	0	0	0	0	0	0	0	0	0	0	0
ORGANIZZAZIONE E SISTEMI INFORMATIVI	140	0	0	0	140	0	0	0	0	0	0	0	0
DIRITTI DI CITTADINANZA E COESIONE SOCIALE	0	0	0	0	0	0	0	0	0	0	0	0	0
TOTALE	91.490	0	0	0	91.490	0	0	0	0	0	0	0	0

Tab.6bis - Stato di attuazione della spesa per classificazione economica/struttura responsabile
 Tipologia stanziamento: PURA e AVANZO

Titolo=Componente passiva di amministrazione

Valori in migliaia di euro	Stanz. Pura							Stanz. Avanzo						
	Assestata	Risorse attivate (prenotazioni specifiche + impegni)		Impegni		Mandati emessi		Assestata	Risorse attivate (prenotazioni specifiche + impegni)		Impegni		Mandati emessi	
		a	b	c=b/a	d	e=d/a	f		g=f/d	h	i	j=i/h	k	l=k/h
PROGRAMMAZIONE E BILANCIO	2.913	0	0%	0	0%	0		16.866	0	0%	0	0%	0	
TOTALE	2.913	0	0%	0	0%	0		16.866	0	0%	0	0%	0	

Tab.6bis - Stato di attuazione della spesa per classificazione economica/struttura responsabile
Tipologia stanziamento: PURA e AVANZO

Titolo=Spese correnti

Valori in migliaia di euro	Stanz. Pura							Stanz. Avanzo								
	Assestata	Risorse attivate (prenotazioni specifiche + impegni)		Impegni		Mandati emessi		Assestata	Risorse attivate (prenotazioni specifiche + impegni)		Impegni		Mandati emessi			
		a	b	c=b/a	d	e=d/a	f		g=f/d	h	i	j=i/h	k	l=k/h	m	n=m/k
SEGRETERIE ORGANI POLITICI DELLA GIUNTA	1.180	874	74%	874	74%	558	64%	0	0		0		0		0	
AVVOCATURA	1.528	1.267	83%	1.267	83%	268	21%	0	0		0		0		0	
DIREZIONE GENERALE DELLA GIUNTA REGIONALE	52.843	33.565	64%	31.833	60%	11.515	36%	37	14	39%	14	39%	3	23%		
URBANISTICA E POLITICHE ABITATIVE	6.565	3.287	50%	3.011	46%	1.129	37%	59	59	100%	59	100%	59	100%		
ATTIVITA' PRODUTTIVE	16.936	12.283	73%	11.992	71%	4.780	40%	0	0		0		0		0	
CULTURA E RICERCA	77.613	48.272	62%	45.942	59%	28.648	62%	0	0		0		0		0	
AFFARI LEGISLATIVI, GIURIDICI ED ISTITUZIONALI	24.048	8.328	35%	8.266	34%	4.134	50%	0	0		0		0		0	
PROGRAMMAZIONE E BILANCIO	307.075	97.194	32%	97.040	32%	59.837	62%	0	0		0		0		0	
ISTRUZIONE E FORMAZIONE	142.782	114.750	80%	97.852	69%	35.456	36%	76	14	19%	14	19%	14	100%		
AGRICOLTURA E SVILUPPO RURALE	19.699	11.416	58%	11.408	58%	7.932	70%	369	0	0%	0	0%	0		0	
DIFESA DEL SUOLO E PROTEZIONE CIVILE	22.172	17.463	79%	17.373	78%	6.059	35%	1.028	974	95%	60	6%	5	9%		
POLITICHE MOBILITA', INFRASTRUTTURE E TRASPORTO PUBBLICO LOC	624.076	594.294	95%	576.956	92%	300.539	52%	27.500	27.000	98%	27.000	98%	27.000	100%		
LAVORO	59.425	49.853	84%	45.724	77%	33.523	73%	5.972	383	6%	0	0%	0		0	

(Continua)

Rapporto finanziario mensile - dati al 31/08/2019

Tab.6bis - Stato di attuazione della spesa per classificazione economica/struttura responsabile
 Tipologia stanziamento: PURA e AVANZO

Titolo=Spese correnti

Valori in migliaia di euro	Stanz. Pura							Stanz. Avanzo						
	Assestata	Risorse attivate (prenotazioni specifiche + impegni)		Impegni		Mandati emessi		Assestata	Risorse attivate (prenotazioni specifiche + impegni)		Impegni		Mandati emessi	
		a	b	c=b/a	d	e=d/a	f		g=f/d	h	i	j=i/h	k	l=k/h
AMBIENTE ED ENERGIA	21.401	8.259	39%	8.250	39%	5.446	66%	2.271	1.800	79%	1.800	79%	321	18%
ORGANIZZAZIONE E SISTEMI INFORMATIVI	266.571	224.226	84%	221.561	83%	112.449	51%	589	20	3%	20	3%	4	19%
DIRITTI DI CITTADINANZA E COESIONE SOCIALE	7.034.093	6.494.183	92%	6.485.103	92%	4.313.294	67%	3.390	0	0%	0	0%	0	
TOTALE	8.678.009	7.719.516	89%	7.664.453	88%	4.925.567	64%	41.291	30.265	73%	28.967	70%	27.407	95%

Tab.6bis - Stato di attuazione della spesa per classificazione economica/struttura responsabile
Tipologia stanziamento: PURA e AVANZO

Titolo=Spese in conto capitale

Valori in migliaia di euro	Stanz. Pura							Stanz. Avanzo						
	Assestata	Risorse attivate (prenotazioni specifiche + impegni)		Impegni		Mandati emessi		Assestata	Risorse attivate (prenotazioni specifiche + impegni)		Impegni		Mandati emessi	
		a	b	c=b/a	d	e=d/a	f		g=f/d	h	i	j=i/h	k	l=k/h
	SEGRETERIE ORGANI POLITICI DELLA GIUNTA	150	101	67%	101	67%	60	59%	0	0		0		0
DIREZIONE GENERALE DELLA GIUNTA REGIONALE	27.113	16.013	59%	16.013	59%	3.246	20%	338	101	30%	101	30%	0	0%
URBANISTICA E POLITICHE ABITATIVE	1.898	1.602	84%	511	27%	160	31%	21.638	6.522	30%	6.522	30%	909	14%
ATTIVITA' PRODUTTIVE	152.928	96.428	63%	93.834	61%	36.112	38%	43	43	100%	43	100%	0	0%
CULTURA E RICERCA	16.548	10.760	65%	10.760	65%	1.804	17%	0	0		0		0	
AFFARI LEGISLATIVI, GIURIDICI ED ISTITUZIONALI	985	500	51%	386	39%	43	11%	0	0		0		0	
PROGRAMMAZIONE E BILANCIO	948	698	74%	698	74%	349	50%	0	0		0		0	
ISTRUZIONE E FORMAZIONE	6.309	3.541	56%	3.541	56%	0	0%	0	0		0		0	
AGRICOLTURA E SVILUPPO RURALE	32.701	23.708	73%	23.473	72%	22.063	94%	1.507	808	54%	55	4%	47	86%
DIFESA DEL SUOLO E PROTEZIONE CIVILE	33.215	24.511	74%	19.725	59%	1.915	10%	24.129	21.806	90%	21.062	87%	19.647	93%
POLITICHE MOBILITA', INFRASTRUTTURE E TRASPORTO PUBBLICO LOC	104.804	79.223	76%	77.809	74%	787	1%	6.901	2.521	37%	0	0%	0	
LAVORO	808	804	99%	804	99%	802	100%	0	0		0		0	
AMBIENTE ED ENERGIA	37.257	21.325	57%	21.325	57%	178	1%	6.435	2.022	31%	2.022	31%	142	7%

(Continua)

Rapporto finanziario mensile - dati al 31/08/2019

Tab.6bis - Stato di attuazione della spesa per classificazione economica/struttura responsabile
 Tipologia stanziamento: PURA e AVANZO

Titolo=Spese in conto capitale

Valori in migliaia di euro	Stanz. Pura							Stanz. Avanzo						
	Assestata	Risorse attivate (prenotazioni specifiche + impegni)		Impegni		Mandati emessi		Assestata	Risorse attivate (prenotazioni specifiche + impegni)		Impegni		Mandati emessi	
		a	b	c=b/a	d	e=d/a	f		g=f/d	h	i	j=i/h	k	l=k/h
ORGANIZZAZIONE E SISTEMI INFORMATIVI	54.344	12.285	23%	7.421	14%	1.944	26%	37	37	100%	37	100%	0	0%
DIRITTI DI CITTADINANZA E COESIONE SOCIALE	163.782	77.508	47%	75.708	46%	9.520	13%	305	33	11%	33	11%	33	100%
TOTALE	633.789	369.006	58%	352.108	56%	78.984	22%	61.334	33.894	55%	29.876	49%	20.778	70%

Tab.6bis - Stato di attuazione della spesa per classificazione economica/struttura responsabile
 Tipologia stanziamento: PURA e AVANZO

Titolo=Spese per incremento attività finanziarie

Valori in migliaia di euro	Stanz. Pura							Stanz. Avanzo						
	Assestata	Risorse attivate (prenotazioni specifiche + impegni)		Impegni		Mandati emessi		Assestata	Risorse attivate (prenotazioni specifiche + impegni)		Impegni		Mandati emessi	
		a	b	c=b/a	d	e=d/a	f		g=f/d	h	i	j=i/h	k	l=k/h
DIREZIONE GENERALE DELLA GIUNTA REGIONALE	0	0		0		0		0	0		0		0	
CULTURA E RICERCA	5.000	5.000	100%	5.000	100%	5.000	100%	0	0		0		0	
AFFARI LEGISLATIVI, GIURIDICI ED ISTITUZIONALI	500	0	0%	0	0%	0		0	0		0		0	
PROGRAMMAZIONE E BILANCIO	40.000	40.000	100%	40.000	100%	20.000	50%	0	0		0		0	
DIRITTI DI CITTADINANZA E COESIONE SOCIALE	82.287	82.287	100%	82.287	100%	82.287	100%	0	0		0		0	
TOTALE	127.787	127.287	100%	127.287	100%	107.287	84%	0	0		0		0	

Tab.6bis - Stato di attuazione della spesa per classificazione economica/struttura responsabile
 Tipologia stanziamento: PURA e AVANZO

Titolo=Rimborso Prestiti

Valori in migliaia di euro	Stanz. Pura							Stanz. Avanzo						
	Assestata	Risorse attivate (prenotazioni specifiche + impegni)		Impegni		Mandati emessi		Assestata	Risorse attivate (prenotazioni specifiche + impegni)		Impegni		Mandati emessi	
		a	b	c=b/a	d	e=d/a	f		g=f/d	h	i	j=i/h	k	l=k/h
PROGRAMMAZIONE E BILANCIO	98.350	98.038	100%	98.038	100%	62.457	64%	594.137	0	0%	0	0%	0	
DIRITTI DI CITTADINANZA E COESIONE SOCIALE	82.287	82.287	100%	82.287	100%	0	0%	0	0		0		0	
TOTALE	180.637	180.325	100%	180.325	100%	62.457	35%	594.137	0	0%	0	0%	0	

Tab.6bis - Stato di attuazione della spesa per classificazione economica/struttura responsabile
 Tipologia stanziamento: PURA e AVANZO

Titolo=Uscite per conto terzi e partite di giro

Valori in migliaia di euro	Stanz. Pura							Stanz. Avanzo						
	Assestata	Risorse attivate (prenotazioni specifiche + impegni)		Impegni		Mandati emessi		Assestata	Risorse attivate (prenotazioni specifiche + impegni)		Impegni		Mandati emessi	
		a	b	c=b/a	d	e=d/a	f		g=f/d	h	i	j=i/h	k	l=k/h
PROGRAMMAZIONE E BILANCIO	91.350	91.756	100%	91.756	100%	86.825	95%	0	0		0		0	
POLITICHE MOBILITA' , INFRASTRUTTURE E TRASPORTO PUBBLICO LOC	0	7.909		7.909		0	0%	0	0		0		0	
ORGANIZZAZIONE E SISTEMI INFORMATIVI	140	77	55%	77	55%	29	37%	0	0		0		0	
DIRITTI DI CITTADINANZA E COESIONE SOCIALE	0	0		0		0		0	0		0		0	
TOTALE	91.490	99.742	109%	99.742	109%	86.853	87%	0	0		0		0	

Tab.7 - Stanziamenti di spesa per classificazione economica/assessore
 Tipologia stanziamento: PURA e AVANZO

Titolo=Componente passiva di amministrazione

Valori in migliaia di euro	Stanz. Pura							Stanz. Avanzo					
	Pura iniziale	Variazione pura	Variaz. negative non esec.	Cautele diverse da rich. anticipo avanzo	Assestata	Variaz. positive non esec.	Cautele richiesta anticipo avanzo	Avanzo	Variaz. negative non esec.	Cautele diverse da rich. anticipo avanzo	Assestata	Variaz. positive non esec.	Cautele richiesta anticipo avanzo
	a	b	c	d	e	f	g	h	i	l	m	n	o
BUGLI VITTORIO	2.913	0	0	0	2.913	0	0	16.866	0	0	16.866	0	0
TOTALE	2.913	0	0	0	2.913	0	0	16.866	0	0	16.866	0	0

Tab.7 - Stanziamenti di spesa per classificazione economica/assessore
Tipologia stanziamento: PURA e AVANZO

Titolo=Spese correnti

Valori in migliaia di euro	Stanz. Pura							Stanz. Avanzo					
	Pura iniziale	Variazione pura	Variaz. negative non esec.	Cautele diverse da rich. anticipo avanzo	Assestata	Variaz. positive non esec.	Cautele richiesta anticipo avanzo	Avanzo	Variaz. negative non esec.	Cautele diverse da rich. anticipo avanzo	Assestata	Variaz. positive non esec.	Cautele richiesta anticipo avanzo
	a	b	c	d	e	f	g	h	i	l	m	n	o
ROSSI ENRICO	76.635	-92	0	1.256	75.287	8.795	0	385	0	0	385	453	0
BUGLI VITTORIO	588.984	17.901	0	1.127	605.758	1.518	0	589	0	0	589	87	0
CECCARELLI VINCENZO	646.823	-13.392	0	2.760	630.671	765	0	27.559	0	0	27.559	11.822	0
SACCARDI STEFANIA	6.968.977	78.956	0	19.979	7.027.955	5.461	0	3.390	0	0	3.390	15.130	0
CIUOFFO STEFANO	11.232	4.175	0	5	15.402	343	0	0	0	0	0	0	0
FRATONI FEDERICA	41.087	3.825	0	807	43.721	249	0	3.206	0	34	3.172	1.737	0
GRIECO CRISTINA	167.942	11.086	0	1.204	177.824	2.274	0	5.827	0	0	5.827	990	0
REMASCHI MARCO	17.209	2.528	0	60	19.677	3.755	0	369	0	0	369	60	0
BARNI MONICA	81.045	1.298	0	628	81.714	20	0	0	0	0	0	0	0
TOTALE	8.599.934	106.285	0	27.826	8.678.009	23.181	0	41.325	0	34	41.291	30.280	0

Tab.7 - Stanziamenti di spesa per classificazione economica/assessore
Tipologia stanziamento: PURA e AVANZO

Titolo=Spese in conto capitale

Valori in migliaia di euro	Stanz. Pura							Stanz. Avanzo					
	Pura iniziale	Variazione pura	Variaz. negative non esec.	Cautele diverse da rich. anticipo avanzo	Assestata	Variaz. positive non esec.	Cautele richiesta anticipo avanzo	Avanzo	Variaz. negative non esec.	Cautele diverse da rich. anticipo avanzo	Assestata	Variaz. positive non esec.	Cautele richiesta anticipo avanzo
	a	b	c	d	e	f	g	h	i	l	m	n	o
ROSSI ENRICO	23.113	17.394	0	0	40.507	11	0	338	0	0	338	530	0
BUGLI VITTORIO	22.440	30.784	0	92	53.132	0	0	0	0	0	0	0	0
CECCARELLI VINCENZO	101.714	5.884	0	14.203	93.395	16.737	0	28.540	0	0	28.540	20.674	0
SACCARDI STEFANIA	37.731	126.829	0	0	164.560	0	0	305	0	0	305	403	0
CIUOFFO STEFANO	108.374	41.663	0	0	150.037	5.001	0	43	0	0	43	0	0
FRATONI FEDERICA	66.882	7.327	0	3.737	70.472	14.324	0	31.654	0	1.090	30.564	13.228	0
GRIECO CRISTINA	10.304	335	0	0	10.639	0	0	37	0	0	37	0	0
REMASCHI MARCO	32.280	474	0	53	32.701	110	0	1.507	0	0	1.507	2.943	0
BARNI MONICA	15.951	2.645	0	250	18.346	1.176	0	0	0	0	0	0	0
TOTALE	418.788	233.336	0	18.335	633.789	37.359	0	62.424	0	1.090	61.334	37.779	0

Tab.7 - Stanziamenti di spesa per classificazione economica/assessore
 Tipologia stanziamento: PURA e AVANZO

Titolo=Spese per incremento attività finanziarie

Valori in migliaia di euro	Stanz. Pura							Stanz. Avanzo					
	Pura iniziale	Variazione pura	Variaz. negative non esec.	Cautele diverse da rich. anticipo avanzo	Assestata	Variaz. positive non esec.	Cautele richiesta anticipo avanzo	Avanzo	Variaz. negative non esec.	Cautele diverse da rich. anticipo avanzo	Assestata	Variaz. positive non esec.	Cautele richiesta anticipo avanzo
	a	b	c	d	e	f	g	h	i	l	m	n	o
ROSSI ENRICO	0	0	0	0	0	0	0	0	0	0	0	0	0
BUGLI VITTORIO	40.500	0	0	0	40.500	0	0	0	0	0	0	0	0
SACCARDI STEFANIA	0	82.287	0	0	82.287	0	0	0	0	0	0	0	0
BARNI MONICA	5.000	0	0	0	5.000	0	0	0	0	0	0	0	0
TOTALE	45.500	82.287	0	0	127.787	0	0	0	0	0	0	0	0

Tab.7 - Stanziamenti di spesa per classificazione economica/assessore
 Tipologia stanziamento: PURA e AVANZO

Titolo=Rimborso Prestiti

Valori in migliaia di euro	Stanz. Pura							Stanz. Avanzo					
	Pura iniziale	Variazione pura	Variaz. negative non esec.	Cautele diverse da rich. anticipo avanzo	Assestata	Variaz. positive non esec.	Cautele richiesta anticipo avanzo	Avanzo	Variaz. negative non esec.	Cautele diverse da rich. anticipo avanzo	Assestata	Variaz. positive non esec.	Cautele richiesta anticipo avanzo
	a	b	c	d	e	f	g	h	i	l	m	n	o
BUGLI VITTORIO	98.350	0	0	0	98.350	0	0	594.137	0	0	594.137	0	0
SACCARDI STEFANIA	0	82.287	0	0	82.287	0	0	0	0	0	0	0	0
TOTALE	98.350	82.287	0	0	180.637	0	0	594.137	0	0	594.137	0	0

Tab.7 - Stanziamenti di spesa per classificazione economica/assessore
 Tipologia stanziamento: PURA e AVANZO

Titolo=Uscite per conto terzi e partite di giro

Valori in migliaia di euro	Stanz. Pura							Stanz. Avanzo					
	Pura iniziale	Variazione pura	Variaz. negative non esec.	Cautele diverse da rich. anticipo avanzo	Assestata	Variaz. positive non esec.	Cautele richiesta anticipo avanzo	Avanzo	Variaz. negative non esec.	Cautele diverse da rich. anticipo avanzo	Assestata	Variaz. positive non esec.	Cautele richiesta anticipo avanzo
	a	b	c	d	e	f	g	h	i	l	m	n	o
BUGLI VITTORIO	91.490	0	0	0	91.490	0	0	0	0	0	0	0	0
CECCARELLI VINCENZO	0	0	0	0	0	0	0	0	0	0	0	0	0
SACCARDI STEFANIA	0	0	0	0	0	0	0	0	0	0	0	0	0
TOTALE	91.490	0	0	0	91.490	0	0	0	0	0	0	0	0

Tab.7bis - Stato di attuazione della spesa per classificazione economica/assessore
 Tipologia stanziamento: PURA e AVANZO

Titolo=Componente passiva di amministrazione

Valori in migliaia di euro	Stanz. Pura							Stanz. Avanzo						
	Assestata	Risorse attivate (prenotazioni specifiche + impegni)		Impegni		Mandati emessi		Assestata	Risorse attivate (prenotazioni specifiche + impegni)		Impegni		Mandati emessi	
		a	b	c=b/a	d	e=d/a	f		g=f/d	h	i	j=i/h	k	l=k/h
BUGLI VITTORIO	2.913	0	0%	0	0%	0		16.866	0	0%	0	0%	0	
TOTALE	2.913	0	0%	0	0%	0		16.866	0	0%	0	0%	0	

Tab.7bis - Stato di attuazione della spesa per classificazione economica/assessore
Tipologia stanziamento: PURA e AVANZO

Titolo=Spese correnti

Valori in migliaia di euro	Stanz. Pura							Stanz. Avanzo						
	Assestata	Risorse attivate (prenotazioni specifiche + impegni)		Impegni		Mandati emessi		Assestata	Risorse attivate (prenotazioni specifiche + impegni)		Impegni		Mandati emessi	
		a	b	c=b/a	d	e=d/a	f		g=f/d	h	i	j=i/h	k	l=k/h
	ROSSI ENRICO	75.287	55.090	73%	50.123	67%	18.565	37%	385	241	63%	20	5%	3
BUGLI VITTORIO	605.758	336.665	56%	329.805	54%	177.997	54%	589	20	3%	20	3%	4	19%
CECCARELLI VINCENZO	630.671	597.611	95%	579.967	92%	301.668	52%	27.559	27.059	98%	27.059	98%	27.059	100%
SACCARDI STEFANIA	7.027.955	6.489.827	92%	6.484.748	92%	4.313.101	67%	3.390	0	0%	0	0%	0	
CIUOFFO STEFANO	15.402	11.152	72%	10.862	71%	4.580	42%	0	0		0		0	
FRATONI FEDERICA	43.721	25.895	59%	25.795	59%	11.522	45%	3.172	2.768	87%	1.854	58%	327	18%
GRIECO CRISTINA	177.824	143.117	80%	125.340	70%	61.292	49%	5.827	177	3%	14	0%	14	100%
REMASCHI MARCO	19.677	11.350	58%	11.342	58%	7.916	70%	369	0	0%	0	0%	0	
BARNI MONICA	81.714	48.809	60%	46.472	57%	28.926	62%	0	0		0		0	
TOTALE	8.678.009	7.719.516	89%	7.664.453	88%	4.925.567	64%	41.291	30.265	73%	28.967	70%	27.407	95%

Tab.7bis - Stato di attuazione della spesa per classificazione economica/assessore
 Tipologia stanziamento: PURA e AVANZO

Titolo=Spese in conto capitale

Valori in migliaia di euro	Stanz. Pura							Stanz. Avanzo						
	Assestata	Risorse attivate (prenotazioni specifiche + impegni)		Impegni		Mandati emessi		Assestata	Risorse attivate (prenotazioni specifiche + impegni)		Impegni		Mandati emessi	
		a	b	c=b/a	d	e=d/a	f		g=f/d	h	i	j=i/h	k	l=k/h
	ROSSI ENRICO	40.507	29.406	73%	29.406	73%	3.321	11%	338	101	30%	101	30%	0
BUGLI VITTORIO	53.132	12.488	24%	7.509	14%	2.037	27%	0	0		0		0	
CECCARELLI VINCENZO	93.395	67.517	72%	65.013	70%	947	1%	28.540	9.043	32%	6.522	23%	909	14%
SACCARDI STEFANIA	164.560	77.888	47%	76.088	46%	9.756	13%	305	33	11%	33	11%	33	100%
CIUOFFO STEFANO	150.037	93.537	62%	90.942	61%	33.221	37%	43	43	100%	43	100%	0	0%
FRATONI FEDERICA	70.472	45.835	65%	41.050	58%	2.093	5%	30.564	23.828	78%	23.084	76%	19.788	86%
GRIECO CRISTINA	10.639	7.866	74%	7.866	74%	3.741	48%	37	37	100%	37	100%	0	0%
REMASCHI MARCO	32.701	23.708	73%	23.473	72%	22.063	94%	1.507	808	54%	55	4%	47	86%
BARNI MONICA	18.346	10.760	59%	10.760	59%	1.804	17%	0	0		0		0	
TOTALE	633.789	369.006	58%	352.108	56%	78.984	22%	61.334	33.894	55%	29.876	49%	20.778	70%

Tab.7bis - Stato di attuazione della spesa per classificazione economica/assessore
 Tipologia stanziamento: PURA e AVANZO

Titolo=Spese per incremento attività finanziarie

Valori in migliaia di euro	Stanz. Pura							Stanz. Avanzo						
	Assestata	Risorse attivate (prenotazioni specifiche + impegni)		Impegni		Mandati emessi		Assestata	Risorse attivate (prenotazioni specifiche + impegni)		Impegni		Mandati emessi	
		a	b	c=b/a	d	e=d/a	f		g=f/d	h	i	j=i/h	k	l=k/h
ROSSI ENRICO	0	0		0		0		0	0		0		0	
BUGLI VITTORIO	40.500	40.000	99%	40.000	99%	20.000	50%	0	0		0		0	
SACCARDI STEFANIA	82.287	82.287	100%	82.287	100%	82.287	100%	0	0		0		0	
BARNI MONICA	5.000	5.000	100%	5.000	100%	5.000	100%	0	0		0		0	
TOTALE	127.787	127.287	100%	127.287	100%	107.287	84%	0	0		0		0	

Tab.7bis - Stato di attuazione della spesa per classificazione economica/assessore
 Tipologia stanziamento: PURA e AVANZO

Titolo=Rimborso Prestiti

Valori in migliaia di euro	Stanz. Pura							Stanz. Avanzo						
	Assestata	Risorse attivate (prenotazioni specifiche + impegni)		Impegni		Mandati emessi		Assestata	Risorse attivate (prenotazioni specifiche + impegni)		Impegni		Mandati emessi	
		a	b	c=b/a	d	e=d/a	f		g=f/d	h	i	j=i/h	k	l=k/h
BUGLI VITTORIO	98.350	98.038	100%	98.038	100%	62.457	64%	594.137	0	0%	0	0%	0	
SACCARDI STEFANIA	82.287	82.287	100%	82.287	100%	0	0%	0	0		0		0	
TOTALE	180.637	180.325	100%	180.325	100%	62.457	35%	594.137	0	0%	0	0%	0	

Tab.7bis - Stato di attuazione della spesa per classificazione economica/assessore
 Tipologia stanziamento: PURA e AVANZO

Titolo=Uscite per conto terzi e partite di giro

Valori in migliaia di euro	Stanz. Pura							Stanz. Avanzo						
	Assestata	Risorse attivate (prenotazioni specifiche + impegni)		Impegni		Mandati emessi		Assestata	Risorse attivate (prenotazioni specifiche + impegni)		Impegni		Mandati emessi	
		a	b	c=b/a	d	e=d/a	f		g=f/d	h	i	j=i/h	k	l=k/h
BUGLI VITTORIO	91.490	91.833	100%	91.833	100%	86.853	95%	0	0		0		0	
CECCARELLI VINCENZO	0	7.909		7.909		0	0%	0	0		0		0	
SACCARDI STEFANIA	0	0		0		0		0	0		0		0	
TOTALE	91.490	99.742	109%	99.742	109%	86.853	87%	0	0		0		0	

Tab.8 - Stanziamenti di spesa per classificazione economica/missione
 Tipologia stanziamento: PURA e AVANZO

Titolo=Componente passiva di amministrazione

Valori in migliaia di euro	Stanz. Pura							Stanz. Avanzo					
	Pura iniziale	Variazione pura	Variaz. negative non esec.	Cautele diverse da rich. anticipo avanzo	Assestata	Variaz. positive non esec.	Cautele richiesta anticipo avanzo	Avanzo	Variaz. negative non esec.	Cautele diverse da rich. anticipo avanzo	Assestata	Variaz. positive non esec.	Cautele richiesta anticipo avanzo
	a	b	c	d	e	f	g	h	i	l	m	n	o
Componente passiva di amministrazione	2.913	0	0	0	2.913	0	0	16.866	0	0	16.866	0	0
TOTALE	2.913	0	0	0	2.913	0	0	16.866	0	0	16.866	0	0

Tab.8 - Stanziamenti di spesa per classificazione economica/missione
 Tipologia stanziamento: PURA e AVANZO

Titolo=Spese correnti

Valori in migliaia di euro	Stanz. Pura							Stanz. Avanzo					
	Pura iniziale	Variazione pura	Variaz. negative non esec.	Cautele diverse da rich. anticipo avanzo	Assestata	Variaz. positive non esec.	Cautele richiesta anticipo avanzo	Avanzo	Variaz. negative non esec.	Cautele diverse da rich. anticipo avanzo	Assestata	Variaz. positive non esec.	Cautele richiesta anticipo avanzo
	a	b	c	d	e	f	g	h	i	l	m	n	o
Servizi istituzionali, generali e di gestione	228.275	977	0	982	228.269	635	0	518	0	0	518	436	0
Ordine pubblico e sicurezza	5.145	50	0	0	5.195	0	0	0	0	0	0	0	0
Istruzione e diritto allo studio	64.904	5.936	0	543	70.297	28	0	3	0	0	3	20	0
Tutela e valorizzazione dei beni e delle attività culturali	21.033	400	0	274	21.159	6	0	0	0	0	0	0	0
Politiche giovanili, sport e tempo libero	3.622	0	0	0	3.622	0	0	0	0	0	0	0	0
Turismo	7.106	234	0	0	7.340	353	0	0	0	0	0	0	0
Assetto del territorio ed edilizia abitativa	4.995	6	0	0	5.001	0	0	0	0	0	0	0	0
Sviluppo sostenibile e tutela del territorio e dell'ambiente	57.454	126	0	685	56.510	288	0	1.747	0	32	1.715	1.802	0
Trasporti e diritto alla mobilità	646.066	-13.380	0	2.760	629.927	784	0	27.500	0	0	27.500	11.822	0
Soccorso civile	6.131	3.588	0	122	9.597	0	0	50	0	2	48	0	0
Diritti sociali, politiche sociali e famiglia	76.083	45.296	0	19.355	102.023	5.720	0	830	0	0	830	419	0

(Continua)

Rapporto finanziario mensile - dati al 31/08/2019

Tab.8 - Stanziamenti di spesa per classificazione economica/missione
Tipologia stanziamento: PURA e AVANZO

Titolo=Spese correnti

Valori in migliaia di euro	Stanz. Pura							Stanz. Avanzo					
	Pura iniziale	Variazione pura	Variaz. negative non eseg.	Cautele diverse da rich. anticipo avanzo	Assestata	Variaz. positive non eseg.	Cautele richiesta anticipo avanzo	Avanzo	Variaz. negative non eseg.	Cautele diverse da rich. anticipo avanzo	Assestata	Variaz. positive non eseg.	Cautele richiesta anticipo avanzo
	a	b	c	d	e	f	g	h	i	l	m	n	o
Tutela della salute	6.920.518	40.325	0	544	6.960.299	255	0	2.840	0	0	2.840	14.772	0
Sviluppo economico e competitività	33.777	6.069	0	594	39.252	873	0	10	0	0	10	3	0
Politiche per il lavoro e la formazione professionale	190.546	3.577	0	1.622	192.500	9.340	0	5.965	0	0	5.965	909	0
Agricoltura, politiche agroalimentari e pesca	38.334	3.772	0	88	42.018	3.982	0	391	0	0	391	96	0
Energia e diversificazione delle fonti energetiche	8.000	0	0	0	8.000	0	0	1.470	0	0	1.470	0	0
Relazioni con le altre autonomie territoriali e locali	32.037	4.644	0	0	36.682	0	0	0	0	0	0	0	0
Relazioni internazionali	35.095	324	0	257	35.162	190	0	0	0	0	0	0	0
Fondi e accantonamenti	175.329	4.341	0	0	179.670	727	0	0	0	0	0	0	0
Debito pubblico	45.467	0	0	0	45.467	0	0	0	0	0	0	0	0
Anticipazioni finanziarie	18	0	0	0	18	0	0	0	0	0	0	0	0
TOTALE	8.599.934	106.285	0	27.826	8.678.009	23.181	0	41.325	0	34	41.291	30.280	0

Tab.8 - Stanziamenti di spesa per classificazione economica/missione
Tipologia stanziamento: PURA e AVANZO

Titolo=Spese in conto capitale

Valori in migliaia di euro	Stanz. Pura							Stanz. Avanzo					
	Pura iniziale	Variazione pura	Variaz. negative non esec.	Cautele diverse da rich. anticipo avanzo	Assestata	Variaz. positive non esec.	Cautele richiesta anticipo avanzo	Avanzo	Variaz. negative non esec.	Cautele diverse da rich. anticipo avanzo	Assestata	Variaz. positive non esec.	Cautele richiesta anticipo avanzo
	a	b	c	d	e	f	g	h	i	l	m	n	o
Servizi istituzionali, generali e di gestione	10.673	30.814	0	92	41.395	0	0	0	0	0	0	0	0
Ordine pubblico e sicurezza	677	0	0	0	677	0	0	0	0	0	0	0	0
Istruzione e diritto allo studio	10.170	315	0	0	10.485	0	0	996	0	0	996	7	0
Tutela e valorizzazione dei beni e delle attività culturali	10.710	2.245	0	250	12.705	1.097	0	0	0	0	0	0	0
Politiche giovanili, sport e tempo libero	2.120	0	0	0	2.120	0	0	0	0	0	0	0	0
Turismo	1.020	3.930	0	0	4.950	0	0	0	0	0	0	0	0
Assetto del territorio ed edilizia abitativa	1.180	0	0	0	1.180	0	0	22.603	0	0	22.603	20.684	0
Sviluppo sostenibile e tutela del territorio e dell'ambiente	49.520	2.076	0	4.347	47.248	14.103	0	29.087	0	1.090	27.998	10.790	0
Trasporti e diritto alla mobilità	94.820	7.983	0	13.110	89.693	16.696	0	7.255	0	0	7.255	742	0
Soccorso civile	159	5.239	0	0	5.398	0	0	1.115	0	0	1.115	595	0
Diritti sociali, politiche sociali e famiglia	3.522	192	0	0	3.713	0	0	65	0	0	65	403	0

(Continua)

Rapporto finanziario mensile - dati al 31/08/2019

Tab.8 - Stanziamenti di spesa per classificazione economica/missione
 Tipologia stanziamento: PURA e AVANZO

Titolo=Spese in conto capitale

Valori in migliaia di euro	Stanz. Pura							Stanz. Avanzo					
	Pura iniziale	Variazione pura	Variaz. negative non eseg.	Cautele diverse da rich. anticipo avanzo	Assestata	Variaz. positive non eseg.	Cautele richiesta anticipo avanzo	Avanzo	Variaz. negative non eseg.	Cautele diverse da rich. anticipo avanzo	Assestata	Variaz. positive non eseg.	Cautele richiesta anticipo avanzo
	a	b	c	d	e	f	g	h	i	l	m	n	o
Tutela della salute	15.187	125.293	0	0	140.480	0	0	0	0	0	0	0	0
Sviluppo economico e competitività	118.671	55.417	0	0	174.088	5.047	0	381	0	0	381	530	0
Politiche per il lavoro e la formazione professionale	2.111	20	0	0	2.132	0	0	37	0	0	37	0	0
Agricoltura, politiche agroalimentari e pesca	32.280	434	0	53	32.660	110	0	542	0	0	542	2.933	0
Energia e diversificazione delle fonti energetiche	18.639	0	0	105	18.534	221	0	81	0	0	81	1.094	0
Relazioni con le altre autonomie territoriali e locali	24.604	-623	0	378	23.603	73	0	261	0	0	261	0	0
Relazioni internazionali	22.726	0	0	0	22.726	11	0	0	0	0	0	0	0
TOTALE	418.788	233.336	0	18.335	633.789	37.359	0	62.424	0	1.090	61.334	37.779	0

Tab.8 - Stanziamenti di spesa per classificazione economica/missione
 Tipologia stanziamento: PURA e AVANZO

Titolo=Spese per incremento attività finanziarie

Valori in migliaia di euro	Stanz. Pura							Stanz. Avanzo					
	Pura iniziale	Variazione pura	Variaz. negative non esec.	Cautele diverse da rich. anticipo avanzo	Assestata	Variaz. positive non esec.	Cautele richiesta anticipo avanzo	Avanzo	Variaz. negative non esec.	Cautele diverse da rich. anticipo avanzo	Assestata	Variaz. positive non esec.	Cautele richiesta anticipo avanzo
	a	b	c	d	e	f	g	h	i	l	m	n	o
Servizi istituzionali, generali e di gestione	40.000	0	0	0	40.000	0	0	0	0	0	0	0	0
Tutela e valorizzazione dei beni e delle attività culturali	5.000	0	0	0	5.000	0	0	0	0	0	0	0	0
Tutela della salute	0	82.287	0	0	82.287	0	0	0	0	0	0	0	0
Relazioni con le altre autonomie territoriali e locali	500	0	0	0	500	0	0	0	0	0	0	0	0
TOTALE	45.500	82.287	0	0	127.787	0	0	0	0	0	0	0	0

Tab.8 - Stanziamenti di spesa per classificazione economica/missione
 Tipologia stanziamento: PURA e AVANZO

Titolo=Rimborso Prestiti

Valori in migliaia di euro	Stanz. Pura							Stanz. Avanzo					
	Pura iniziale	Variazione pura	Variaz. negative non esec.	Cautele diverse da rich. anticipo avanzo	Assestata	Variaz. positive non esec.	Cautele richiesta anticipo avanzo	Avanzo	Variaz. negative non esec.	Cautele diverse da rich. anticipo avanzo	Assestata	Variaz. positive non esec.	Cautele richiesta anticipo avanzo
	a	b	c	d	e	f	g	h	i	l	m	n	o
Tutela della salute	0	82.287	0	0	82.287	0	0	0	0	0	0	0	0
Fondi e accantonamenti	0	0	0	0	0	0	0	594.137	0	0	594.137	0	0
Debito pubblico	98.350	0	0	0	98.350	0	0	0	0	0	0	0	0
TOTALE	98.350	82.287	0	0	180.637	0	0	594.137	0	0	594.137	0	0

Tab.8 - Stanziamenti di spesa per classificazione economica/missione
 Tipologia stanziamento: PURA e AVANZO

Titolo=Uscite per conto terzi e partite di giro

Valori in migliaia di euro	Stanz. Pura							Stanz. Avanzo					
	Pura iniziale	Variazione pura	Variaz. negative non esec.	Cautele diverse da rich. anticipo avanzo	Assestata	Variaz. positive non esec.	Cautele richiesta anticipo avanzo	Avanzo	Variaz. negative non esec.	Cautele diverse da rich. anticipo avanzo	Assestata	Variaz. positive non esec.	Cautele richiesta anticipo avanzo
	a	b	c	d	e	f	g	h	i	l	m	n	o
Servizi per conto terzi	91.490	0	0	0	91.490	0	0	0	0	0	0	0	0
TOTALE	91.490	0	0	0	91.490	0	0	0	0	0	0	0	0

Tab.8bis - Stato di attuazione della spesa per classificazione economica/missione
 Tipologia stanziamento: PURA e AVANZO

Titolo=Componente passiva di amministrazione

Valori in migliaia di euro	Stanz. Pura							Stanz. Avanzo						
	Assestata	Risorse attivate (prenotazioni specifiche + impegni)		Impegni		Mandati emessi		Assestata	Risorse attivate (prenotazioni specifiche + impegni)		Impegni		Mandati emessi	
		a	b	c=b/a	d	e=d/a	f		g=f/d	h	i	j=i/h	k	l=k/h
Componente passiva di amministrazione	2.913	0	0%	0	0%	0		16.866	0	0%	0	0%	0	
TOTALE	2.913	0	0%	0	0%	0		16.866	0	0%	0	0%	0	

Tab.8bis - Stato di attuazione della spesa per classificazione economica/missione
Tipologia stanziamento: PURA e AVANZO

Titolo=Spese correnti

Valori in migliaia di euro	Stanz. Pura							Stanz. Avanzo						
	Assestata	Risorse attivate (prenotazioni specifiche + impegni)		Impegni		Mandati emessi		Assestata	Risorse attivate (prenotazioni specifiche + impegni)		Impegni		Mandati emessi	
		a	b	c=b/a	d	e=d/a	f		g=f/d	h	i	j=i/h	k	l=k/h
Servizi istituzionali, generali e di gestione	228.269	167.090	73%	164.860	72%	77.964	47%	518	14	3%	14	3%	1	10%
Ordine pubblico e sicurezza	5.195	3.897	75%	3.834	74%	312	8%	0	0		0		0	
Istruzione e diritto allo studio	70.297	48.745	69%	48.066	68%	39.694	83%	3	0	0%	0	0%	0	
Tutela e valorizzazione dei beni e delle attività culturali	21.159	13.297	63%	13.007	61%	6.601	51%	0	0		0		0	
Politiche giovanili, sport e tempo libero	3.622	2.585	71%	2.582	71%	1.183	46%	0	0		0		0	
Turismo	7.340	6.534	89%	6.503	89%	3.207	49%	0	0		0		0	
Assetto del territorio ed edilizia abitativa	5.001	4.585	92%	4.312	86%	2.055	48%	0	0		0		0	
Sviluppo sostenibile e tutela del territorio e dell'ambiente	56.510	47.458	84%	47.419	84%	23.808	50%	1.715	1.354	79%	440	26%	388	88%
Trasporti e diritto alla mobilità	629.927	599.928	95%	582.560	92%	303.831	52%	27.500	27.000	98%	27.000	98%	27.000	100%
Soccorso civile	9.597	7.799	81%	7.738	81%	3.942	51%	48	3	6%	3	6%	0	0%
Diritti sociali, politiche sociali e famiglia	102.023	51.349	50%	33.889	33%	15.792	47%	830	221	27%	0	0%	0	

(Continua)

Rapporto finanziario mensile - dati al 31/08/2019

Tab.8bis - Stato di attuazione della spesa per classificazione economica/missione
Tipologia stanziamento: PURA e AVANZO

Titolo=Spese correnti

Valori in migliaia di euro	Stanz. Pura							Stanz. Avanzo						
	Assestata	Risorse attivate (prenotazioni specifiche + impegni)		Impegni		Mandati emessi		Assestata	Risorse attivate (prenotazioni specifiche + impegni)		Impegni		Mandati emessi	
		a	b	c=b/a	d	e=d/a	f		g=f/d	h	i	j=i/h	k	l=k/h
Tutela della salute	6.960.299	6.480.065	93%	6.479.311	93%	4.307.775	66%	2.840	0	0%	0	0%	0	
Sviluppo economico e competitività	39.252	15.150	39%	14.359	37%	3.586	25%	10	4	41%	4	41%	0	0%
Politiche per il lavoro e la formazione professionale	192.500	152.687	79%	137.992	72%	58.429	42%	5.965	192	3%	30	1%	14	48%
Agricoltura, politiche agroalimentari e pesca	42.018	32.464	77%	32.456	77%	20.153	62%	391	6	1%	6	1%	3	57%
Energia e diversificazione delle fonti energetiche	8.000	0	0%	0	0%	0		1.470	1.470	100%	1.470	100%	0	0%
Relazioni con le altre autonomie territoriali e locali	36.682	16.860	46%	16.860	46%	16.237	96%	0	0		0		0	
Relazioni internazionali	35.162	25.130	71%	24.829	71%	9.272	37%	0	0		0		0	
Fondi e accantonamenti	179.670	0	0%	0	0%	0		0	0		0		0	
Debito pubblico	45.467	43.877	97%	43.877	97%	31.726	72%	0	0		0		0	
Anticipazioni finanziarie	18	18	100%	0	0%	0		0	0		0		0	
TOTALE	8.678.009	7.719.516	89%	7.664.453	88%	4.925.567	64%	41.291	30.265	73%	28.967	70%	27.407	95%

Tab.8bis - Stato di attuazione della spesa per classificazione economica/missione
Tipologia stanziamento: PURA e AVANZO

Titolo=Spese in conto capitale

Valori in migliaia di euro	Stanz. Pura							Stanz. Avanzo								
	Assestata	Risorse attivate (prenotazioni specifiche + impegni)		Impegni		Mandati emessi		Assestata	Risorse attivate (prenotazioni specifiche + impegni)		Impegni		Mandati emessi			
		a	b	c=b/a	d	e=d/a	f		g=f/d	h	i	j=i/h	k	l=k/h	m	n=m/k
Servizi istituzionali, generali e di gestione	41.395	4.907	12%	4.862	12%	1.903	39%	0	0		0		0		0	
Ordine pubblico e sicurezza	677	200	30%	86	13%	43	50%	0	0		0		0		0	
Istruzione e diritto allo studio	10.485	6.547	62%	6.547	62%	2.892	44%	996	0	0%	0	0%	0		0	
Tutela e valorizzazione dei beni e delle attività culturali	12.705	7.214	57%	7.214	57%	789	11%	0	0		0		0		0	
Politiche giovanili, sport e tempo libero	2.120	2.120	100%	2.120	100%	116	5%	0	0		0		0		0	
Turismo	4.950	1.200	24%	800	16%	100	13%	0	0		0		0		0	
Assetto del territorio ed edilizia abitativa	1.180	1.117	95%	26	2%	4	17%	22.603	7.254	32%	6.530	29%	909	14%		
Sviluppo sostenibile e tutela del territorio e dell'ambiente	47.248	25.928	55%	20.976	44%	2.115	10%	27.998	22.569	81%	21.825	78%	19.146	88%		
Trasporti e diritto alla mobilità	89.693	64.997	72%	63.749	71%	785	1%	7.255	2.584	36%	63	1%	63	100%		
Soccorso civile	5.398	2.073	38%	2.073	38%	135	7%	1.115	1.115	100%	1.115	100%	498	45%		
Diritti sociali, politiche sociali e famiglia	3.713	1.975	53%	175	5%	175	100%	65	33	51%	33	51%	33	100%		

(Continua)

Rapporto finanziario mensile - dati al 31/08/2019

Tab.8bis - Stato di attuazione della spesa per classificazione economica/missione
Tipologia stanziamento: PURA e AVANZO

Titolo=Spese in conto capitale

Valori in migliaia di euro	Stanz. Pura							Stanz. Avanzo						
	Assestata	Risorse attivate (prenotazioni specifiche + impegni)		Impegni		Mandati emessi		Assestata	Risorse attivate (prenotazioni specifiche + impegni)		Impegni		Mandati emessi	
		a	b	c=b/a	d	e=d/a	f		g=f/d	h	i	j=i/h	k	l=k/h
Tutela della salute	140.480	67.375	48%	67.375	48%	10.556	16%	0	0		0		0	
Sviluppo economico e competitività	174.088	117.622	68%	110.615	64%	32.728	30%	381	144	38%	144	38%	0	0%
Politiche per il lavoro e la formazione professionale	2.132	2.074	97%	2.068	97%	951	46%	37	37	100%	37	100%	0	0%
Agricoltura, politiche agroalimentari e pesca	32.660	23.669	72%	23.433	72%	22.036	94%	542	76	14%	47	9%	47	100%
Energia e diversificazione delle fonti energetiche	18.534	18.330	99%	18.330	99%	0	0%	81	81	100%	81	100%	81	100%
Relazioni con le altre autonomie territoriali e locali	23.603	9.731	41%	9.731	41%	409	4%	261	0	0%	0	0%	0	
Relazioni internazionali	22.726	11.926	52%	11.926	52%	3.246	27%	0	0		0		0	
TOTALE	633.789	369.006	58%	352.108	56%	78.984	22%	61.334	33.894	55%	29.876	49%	20.778	70%

Tab.8bis - Stato di attuazione della spesa per classificazione economica/missione
 Tipologia stanziamento: PURA e AVANZO

Titolo=Spese per incremento attività finanziarie

Valori in migliaia di euro	Stanz. Pura							Stanz. Avanzo							
	Assestata	Risorse attivate (prenotazioni specifiche + impegni)		Impegni		Mandati emessi		Assestata	Risorse attivate (prenotazioni specifiche + impegni)		Impegni		Mandati emessi		
		a	b	c=b/a	d	e=d/a	f		g=f/d	h	i	j=i/h	k	l=k/h	m
Servizi istituzionali, generali e di gestione	40.000	40.000	100%	40.000	100%	20.000	50%	0	0		0		0		0
Tutela e valorizzazione dei beni e delle attività culturali	5.000	5.000	100%	5.000	100%	5.000	100%	0	0		0		0		0
Tutela della salute	82.287	82.287	100%	82.287	100%	82.287	100%	0	0		0		0		0
Relazioni con le altre autonomie territoriali e locali	500	0	0%	0	0%	0		0	0		0		0		0
TOTALE	127.787	127.287	100%	127.287	100%	107.287	84%	0	0		0		0		0

Tab.8bis - Stato di attuazione della spesa per classificazione economica/missione
 Tipologia stanziamento: PURA e AVANZO

Titolo=Rimborso Prestiti

Valori in migliaia di euro	Stanz. Pura							Stanz. Avanzo							
	Assestata	Risorse attivate (prenotazioni specifiche + impegni)		Impegni		Mandati emessi		Assestata	Risorse attivate (prenotazioni specifiche + impegni)		Impegni		Mandati emessi		
		a	b	c=b/a	d	e=d/a	f		g=f/d	h	i	j=i/h	k	l=k/h	m
Tutela della salute	82.287	82.287	100%	82.287	100%	0	0%	0	0		0		0	0	0
Fondi e accantonamenti	0	0		0		0		594.137	0	0%	0	0%	0	0	0
Debito pubblico	98.350	98.038	100%	98.038	100%	62.457	64%	0	0		0		0	0	0
TOTALE	180.637	180.325	100%	180.325	100%	62.457	35%	594.137	0	0%	0	0%	0	0	0

Tab.8bis - Stato di attuazione della spesa per classificazione economica/missione
 Tipologia stanziamento: PURA e AVANZO

Titolo=Uscite per conto terzi e partite di giro

Valori in migliaia di euro	Stanz. Pura							Stanz. Avanzo						
	Assestata	Risorse attivate (prenotazioni specifiche + impegni)		Impegni		Mandati emessi		Assestata	Risorse attivate (prenotazioni specifiche + impegni)		Impegni		Mandati emessi	
		a	b	c=b/a	d	e=d/a	f		g=f/d	h	i	j=i/h	k	l=k/h
Servizi per conto terzi	91.490	99.742	109%	99.742	109%	86.853	87%	0	0		0		0	
TOTALE	91.490	99.742	109%	99.742	109%	86.853	87%	0	0		0		0	

Tab.10 - Stato di attuazione della spesa per classificazione economica/Struttura responsabile
Tipologia stanziamento: CRONOPROGRAMMA e REIMPUTAZIONI

Titolo=Spese correnti

Valori in migliaia di euro	Cronoprogramma					Reimputazioni				
	Assestata	Impegni		Mandati emessi		Assestata	Impegni		Mandati emessi	
	a	b	c=b/a	d	e=d/b	f	g	h=g/f	i	j=i/g
SEGRETERIE ORGANI POLITICI DELLA GIUNTA						71	69	98%	36	51%
AVVOCATURA						699	686	98%	57	8%
DIREZIONE GENERALE DELLA GIUNTA REGIONALE						7.236	7.196	99%	828	12%
URBANISTICA E POLITICHE ABITATIVE						1.394	1.394	100%	134	10%
ATTIVITA' PRODUTTIVE						3.223	3.223	100%	1.622	50%
CULTURA E RICERCA	894	894	100%	270	30%	4.260	4.256	100%	1.306	31%
AFFARI LEGISLATIVI, GIURIDICI ED ISTITUZIONALI						182	182	100%	54	30%
PROGRAMMAZIONE E BILANCIO	18	18	100%	13	73%	760	760	100%	9	1%
ISTRUZIONE E FORMAZIONE	12.759	12.759	100%	2.323	18%	31.362	29.712	95%	5.487	18%
AGRICOLTURA E SVILUPPO RURALE	223	223	100%	56	25%	1.231	1.231	100%	668	54%
DIFESA DEL SUOLO E PROTEZIONE CIVILE	25	25	100%	1	5%	94	94	100%	64	68%
POLITICHE MOBILITA', INFRASTRUTTURE E TRASPORTO PUBBLICO LOC	22.257	22.257	100%	10.266	46%	115	115	100%	0	0%
LAVORO	437	437	100%	86	20%	5.973	5.970	100%	1.647	28%
AMBIENTE ED ENERGIA	874	874	100%	508	58%	989	973	98%	333	34%

(Continua)

Rapporto finanziario mensile - dati al 31/08/2019

Tab.10 - Stato di attuazione della spesa per classificazione economica/Struttura responsabile
 Tipologia stanziamento: CRONOPROGRAMMA e REIMPUTAZIONI

Titolo=Spese correnti

Valori in migliaia di euro	Cronoprogramma					Reimputazioni				
	Assestata	Impegni		Mandati emessi		Assestata	Impegni		Mandati emessi	
	a	b	c=b/a	d	e=d/b	f	g	h=g/f	i	j=i/g
ORGANIZZAZIONE E SISTEMI INFORMATIVI	32.424	24.462	75%	16.118	66%	5.264	5.188	99%	2.468	48%
DIRITTI DI CITTADINANZA E COESIONE SOCIALE	7.569	7.569	100%	6.310	83%	13.367	13.363	100%	5.396	40%
TOTALE	77.480	69.518	90%	35.950	52%	76.221	74.413	98%	20.108	27%

Tab.10 - Stato di attuazione della spesa per classificazione economica/Struttura responsabile
Tipologia stanziamento: CRONOPROGRAMMA e REIMPUTAZIONI

Titolo=Spese in conto capitale

Valori in migliaia di euro	Cronoprogramma					Reimputazioni				
	Assestata	Impegni		Mandati emessi		Assestata	Impegni		Mandati emessi	
	a	b	c=b/a	d	e=d/b	f	g	h=g/f	i	j=i/g
SEGRETERIE ORGANI POLITICI DELLA GIUNTA						204	204	100%	82	40%
DIREZIONE GENERALE DELLA GIUNTA REGIONALE	16.581	16.581	100%	3.349	20%	9.143	9.143	100%	539	6%
URBANISTICA E POLITICHE ABITATIVE	16.129	16.129	100%	1.329	8%	24.862	24.791	100%	1.313	5%
ATTIVITA' PRODUTTIVE	1.161	1.161	100%	62	5%	30.526	30.326	99%	1.697	6%
CULTURA E RICERCA						25.867	25.867	100%	6.754	26%
AFFARI LEGISLATIVI, GIURIDICI ED ISTITUZIONALI						245	245	100%	85	35%
PROGRAMMAZIONE E BILANCIO						842	818	97%	250	31%
ISTRUZIONE E FORMAZIONE						43.828	43.827	100%	1.218	3%
AGRICOLTURA E SVILUPPO RURALE	0	0		0		130	130	100%	0	0%
DIFESA DEL SUOLO E PROTEZIONE CIVILE	4.968	2.526	51%	296	12%	22.404	22.395	100%	3.401	15%
POLITICHE MOBILITA', INFRASTRUTTURE E TRASPORTO PUBBLICO LOC	1.129	903	80%	0	0%	53.051	50.773	96%	3.353	7%
AMBIENTE ED ENERGIA	6.569	6.569	100%	905	14%	19.600	19.527	100%	4.451	23%
ORGANIZZAZIONE E SISTEMI INFORMATIVI	932	127	14%	31	24%	2.831	2.831	100%	1.335	47%

(Continua)

Rapporto finanziario mensile - dati al 31/08/2019

Tab.10 - Stato di attuazione della spesa per classificazione economica/Struttura responsabile
 Tipologia stanziamento: CRONOPROGRAMMA e REIMPUTAZIONI

Titolo=Spese in conto capitale

Valori in migliaia di euro	Cronoprogramma					Reimputazioni				
	Assestata	Impegni		Mandati emessi		Assestata	Impegni		Mandati emessi	
	a	b	c=b/a	d	e=d/b	f	g	h=g/f	i	j=i/g
DIRITTI DI CITTADINANZA E COESIONE SOCIALE	0	0		0		10.619	10.607	100%	725	7%
TOTALE	47.470	43.996	93%	5.972	14%	244.151	241.484	99%	25.203	10%

Tab.10 - Stato di attuazione della spesa per classificazione economica/Struttura responsabile
 Tipologia stanziamento: CRONOPROGRAMMA e REIMPUTAZIONI

Titolo=Uscite per conto terzi e partite di giro

Valori in migliaia di euro	Cronoprogramma					Reimputazioni				
	Assestata	Impegni		Mandati emessi		Assestata	Impegni		Mandati emessi	
	a	b	c=b/a	d	e=d/b	f	g	h=g/f	i	j=i/g
DIRITTI DI CITTADINANZA E COESIONE SOCIALE						0	0		0	
TOTALE						0	0		0	

Tab. 11 - Stato di attuazione della spesa per classificazione economica/assessore
Tipologia stanziamento: CRONOPROGRAMMA e REIMPUTAZIONI

Titolo=Spese correnti

Valori in migliaia di euro	Cronoprogramma					Reimputazioni				
	Assestata	Impegni		Mandati emessi		Assestata	Impegni		Mandati emessi	
	a	b	c=b/a	d	e=d/b	f	g	h=g/f	i	j=i/g
ROSSI ENRICO	1.610	1.610	100%	754	47%	11.325	11.312	100%	1.889	17%
BUGLI VITTORIO	31.293	23.331	75%	15.470	66%	6.253	6.175	99%	2.736	44%
CECCARELLI VINCENZO	22.257	22.257	100%	10.266	46%	1.509	1.509	100%	134	9%
SACCARDI STEFANIA	7.569	7.569	100%	6.310	83%	13.404	13.400	100%	5.348	40%
CIUOFFO STEFANO						3.138	3.138	100%	1.622	52%
FRATONI FEDERICA	874	874	100%	501	57%	1.083	1.068	99%	396	37%
GRIECO CRISTINA	12.759	12.759	100%	2.323	18%	33.481	31.827	95%	5.931	19%
REMASCHI MARCO	223	223	100%	56	25%	1.231	1.231	100%	668	54%
BARNI MONICA	894	894	100%	270	30%	4.796	4.753	99%	1.384	29%
TOTALE	77.480	69.518	90%	35.950	52%	76.221	74.413	98%	20.108	27%

Tab. 11 - Stato di attuazione della spesa per classificazione economica/assessore
 Tipologia stanziamento: CRONOPROGRAMMA e REIMPUTAZIONI

Titolo=Spese in conto capitale

Valori in migliaia di euro	Cronoprogramma					Reimputazioni				
	Assestata	Impegni		Mandati emessi		Assestata	Impegni		Mandati emessi	
	a	b	c=b/a	d	e=d/b	f	g	h=g/f	i	j=i/g
ROSSI ENRICO	16.708	16.708	100%	3.380	20%	9.154	9.154	100%	539	6%
BUGLI VITTORIO	805	0	0%	0		3.277	3.277	100%	1.502	46%
CECCARELLI VINCENZO	17.258	17.031	99%	1.329	8%	77.913	75.564	97%	4.666	6%
SACCARDI STEFANIA	0	0		0		10.619	10.607	100%	725	7%
CIUOFFO STEFANO	1.161	1.161	100%	62	5%	28.026	27.826	99%	1.697	6%
FRATONI FEDERICA	11.538	9.096	79%	1.201	13%	44.504	44.422	100%	7.853	18%
GRIECO CRISTINA						43.865	43.865	100%	1.218	3%
REMASCHI MARCO	0	0		0		925	902	97%	250	28%
BARNI MONICA						25.867	25.867	100%	6.754	26%
TOTALE	47.470	43.996	93%	5.972	14%	244.151	241.484	99%	25.203	10%

Tab. 11 - Stato di attuazione della spesa per classificazione economica/assessore
 Tipologia stanziamento: CRONOPROGRAMMA e REIMPUTAZIONI

Titolo=Uscite per conto terzi e partite di giro

Valori in migliaia di euro	Cronoprogramma					Reimputazioni				
	Assestata	Impegni		Mandati emessi		Assestata	Impegni		Mandati emessi	
	a	b	c=b/a	d	e=d/b	f	g	h=g/f	i	j=i/g
SACCARDI STEFANIA						0	0		0	
TOTALE						0	0		0	

Tab. 12 - Stato di attuazione della spesa per classificazione economica/missione
Tipologia stanziamento: CRONOPROGRAMMA e REIMPUTAZIONI

Titolo=Spese correnti

Valori in migliaia di euro	Cronoprogramma					Reimputazioni				
	Assestata	Impegni		Mandati emessi		Assestata	Impegni		Mandati emessi	
	a	b	c=b/a	d	e=d/b	f	g	h=g/f	i	j=i/g
Servizi istituzionali, generali e di gestione	31.079	23.118	74%	15.283	66%	5.938	5.848	98%	2.689	46%
Ordine pubblico e sicurezza						63	63	100%	15	23%
Istruzione e diritto allo studio	2.076	2.076	100%	2.075	100%	1.283	1.235	96%	146	12%
Tutela e valorizzazione dei beni e delle attività culturali						1.075	1.075	100%	286	27%
Politiche giovanili, sport e tempo libero	183	183	100%	0	0%	176	176	100%	117	67%
Turismo						2.382	2.382	100%	1.522	64%
Assetto del territorio ed edilizia abitativa						1.394	1.394	100%	134	10%
Sviluppo sostenibile e tutela del territorio e dell'ambiente	944	944	100%	556	59%	939	923	98%	360	39%
Trasporti e diritto alla mobilità	22.257	22.257	100%	10.266	46%	49	49	100%	0	0%
Soccorso civile						24	24	100%	17	70%
Diritti sociali, politiche sociali e famiglia	1.447	1.447	100%	395	27%	16.810	16.806	100%	5.279	31%
Tutela della salute	6.833	6.833	100%	6.185	91%					

(Continua)

Tab. 12 - Stato di attuazione della spesa per classificazione economica/missione
 Tipologia stanziamento: CRONOPROGRAMMA e REIMPUTAZIONI

Titolo=Spese correnti

Valori in migliaia di euro	Cronoprogramma					Reimputazioni				
	Assestata	Impegni		Mandati emessi		Assestata	Impegni		Mandati emessi	
	a	b	c=b/a	d	e=d/b	f	g	h=g/f	i	j=i/g
Sviluppo economico e competitività						1.985	1.981	100%	195	10%
Politiche per il lavoro e la formazione professionale	12.269	12.269	100%	994	8%	35.723	34.118	96%	8.052	24%
Agricoltura, politiche agroalimentari e pesca	372	372	100%	196	53%	1.231	1.231	100%	668	54%
Energia e diversificazione delle fonti energetiche	20	20	100%	0	0%	120	120	100%	19	16%
Relazioni con le altre autonomie territoriali e locali						660	660	100%	0	0%
Relazioni internazionali						6.368	6.328	99%	609	10%
TOTALE	77.480	69.518	90%	35.950	52%	76.221	74.413	98%	20.108	27%

Tab. 12 - Stato di attuazione della spesa per classificazione economica/missione
Tipologia stanziamento: CRONOPROGRAMMA e REIMPUTAZIONI

Titolo=Spese in conto capitale

Valori in migliaia di euro	Cronoprogramma					Reimputazioni				
	Assestata	Impegni		Mandati emessi		Assestata	Impegni		Mandati emessi	
	a	b	c=b/a	d	e=d/b	f	g	h=g/f	i	j=i/g
Servizi istituzionali, generali e di gestione	805	0	0%	0		2.135	2.135	100%	1.375	64%
Ordine pubblico e sicurezza						38	38	100%	0	0%
Istruzione e diritto allo studio	31	30	98%	29	98%	47.907	47.906	100%	2.129	4%
Tutela e valorizzazione dei beni e delle attività culturali						8.741	8.741	100%	3.081	35%
Politiche giovanili, sport e tempo libero						1.243	1.230	99%	239	19%
Turismo	145	145	100%	62	42%	16.739	16.539	99%	1.025	6%
Assetto del territorio ed edilizia abitativa	16.129	16.129	100%	1.329	8%	24.676	24.605	100%	1.313	5%
Sviluppo sostenibile e tutela del territorio e dell'ambiente	9.934	7.833	79%	816	10%	30.698	30.645	100%	3.903	13%
Trasporti e diritto alla mobilità	1.323	1.112	84%	0	0%	50.350	48.071	95%	2.978	6%
Soccorso civile	737	380	52%	228	60%	5.650	5.648	100%	135	2%
Diritti sociali, politiche sociali e famiglia	0	0		0		113	113	100%	0	0%
Tutela della salute						0	0		0	

(Continua)

Tab. 12 - Stato di attuazione della spesa per classificazione economica/missione
 Tipologia stanziamento: CRONOPROGRAMMA e REIMPUTAZIONI

Titolo=Spese in conto capitale

Valori in migliaia di euro	Cronoprogramma					Reimputazioni				
	Assestata		Impegni		Mandati emessi	Assestata		Impegni		Mandati emessi
	a	b	c=b/a	d	e=d/b	f	g	h=g/f	i	j=i/g
Sviluppo economico e competitività	17.597	17.597	100%	3.349	19%	26.071	26.071	100%	3.521	14%
Politiche per il lavoro e la formazione professionale	127	127	100%	31	24%	899	899	100%	42	5%
Agricoltura, politiche agroalimentari e pesca						242	242	100%	0	0%
Energia e diversificazione delle fonti energetiche	643	643	100%	128	20%	6.455	6.405	99%	4.298	67%
Relazioni con le altre autonomie territoriali e locali						13.164	13.164	100%	627	5%
Relazioni internazionali						9.031	9.031	100%	539	6%
TOTALE	47.470	43.996	93%	5.972	14%	244.151	241.484	99%	25.203	10%

Tab. 12 - Stato di attuazione della spesa per classificazione economica/missione
 Tipologia stanziamento: CRONOPROGRAMMA e REIMPUTAZIONI

Titolo=Uscite per conto terzi e partite di giro

Valori in migliaia di euro	Cronoprogramma					Reimputazioni				
	Assestata	Impegni		Mandati emessi		Assestata	Impegni		Mandati emessi	
	a	b	c=b/a	d	e=d/b	f	g	h=g/f	i	j=i/g
Servizi per conto terzi						0	0		0	
TOTALE						0	0		0	

Tab. 13 - Situazione dei residui passivi dell'esercizio corrente per struttura responsabile

Titolo=Componente passiva di amministrazione

Valori in migliaia di euro	Residui				
	Assestati	Mandati emessi	Economie	% smaltimento	Da smaltire
	a	b	c	$d = (b+c) / a$	$e = a - (b+c)$
PROGRAMMAZIONE E BILANCIO	0	0	0		0
TOTALE	0	0	0		0

Tab. 13 - Situazione dei residui passivi dell'esercizio corrente per struttura responsabile

Titolo=Spese correnti

Valori in migliaia di euro	Residui				
	Assestati	Mandati emessi	Economie	% smaltimento	Da smaltire
	a	b	c	d=(b+c)/a	e=a-(b+c)
SEGRETERIE ORGANI POLITICI DELLA GIUNTA	567	564	3	100%	0
AVVOCATURA	488	95	10	21%	383
DIREZIONE GENERALE DELLA GIUNTA REGIONALE	19.875	10.290	19	52%	9.567
URBANISTICA E POLITICHE ABITATIVE	1.845	1.840	0	100%	6
ATTIVITA' PRODUTTIVE	3.626	2.334	0	64%	1.292
CULTURA E RICERCA	22.051	21.534	9	98%	508
AFFARI LEGISLATIVI, GIURIDICI ED ISTITUZIONALI	963	949	7	99%	7
PROGRAMMAZIONE E BILANCIO	108.823	2.647	12	2%	106.164
ISTRUZIONE E FORMAZIONE	54.005	23.616	2.417	48%	27.973
AGRICOLTURA E SVILUPPO RURALE	8.398	5.992	4	71%	2.402
DIFESA DEL SUOLO E PROTEZIONE CIVILE	6.703	5.932	8	89%	763
POLITICHE MOBILITA', INFRASTRUTTURE E TRASPORTO PUBBLICO LOC	127.262	108.626	7	85%	18.629
LAVORO	5.714	5.714	0	100%	0
AMBIENTE ED ENERGIA	3.830	2.632	6	69%	1.191

(Continua)

Rapporto finanziario mensile - dati al 31/08/2019

Tab. 13 - Situazione dei residui passivi dell'esercizio corrente per struttura responsabile

Titolo=Spese correnti

Valori in migliaia di euro	Residui				
	Assestati	Mandati emessi	Economie	% smaltimento	Da smaltire
	a	b	c	$d = (b+c) / a$	$e = a - (b+c)$
ORGANIZZAZIONE E SISTEMI INFORMATIVI	25.485	19.028	90	75%	6.368
DIRITTI DI CITTADINANZA E COESIONE SOCIALE	1.267.836	461.698	468	36%	805.670
TOTALE	1.657.471	673.489	3.058	41%	980.924

Tab. 13 - Situazione dei residui passivi dell'esercizio corrente per struttura responsabile

Titolo=Spese in conto capitale

Valori in migliaia di euro	Residui				
	Assestati	Mandati emessi	Economie	% smaltimento	Da smaltire
	a	b	c	d=(b+c)/a	e=a-(b+c)
SEGRETERIE ORGANI POLITICI DELLA GIUNTA	244	244	0	100%	0
DIREZIONE GENERALE DELLA GIUNTA REGIONALE	7.571	2.059	0	27%	5.512
URBANISTICA E POLITICHE ABITATIVE	18.386	7.795	12	42%	10.578
ATTIVITA' PRODUTTIVE	27.732	7.964	792	32%	18.975
CULTURA E RICERCA	14.566	2.765	212	20%	11.589
AFFARI LEGISLATIVI, GIURIDICI ED ISTITUZIONALI	49	47	0	95%	2
PROGRAMMAZIONE E BILANCIO	2.519	1.058	154	48%	1.307
ISTRUZIONE E FORMAZIONE	22.406	1.946	17	9%	20.443
AGRICOLTURA E SVILUPPO RURALE	11.299	985	407	12%	9.907
DIFESA DEL SUOLO E PROTEZIONE CIVILE	70.231	48.764	1.360	71%	20.107
POLITICHE MOBILITA', INFRASTRUTTURE E TRASPORTO PUBBLICO LOC	104.131	13.299	370	13%	90.461
LAVORO	0	0	0		0
AMBIENTE ED ENERGIA	82.054	22.155	219	27%	59.680

(Continua)

Rapporto finanziario mensile - dati al 31/08/2019

Tab. 13 - Situazione dei residui passivi dell'esercizio corrente per struttura responsabile

Titolo=Spese in conto capitale

Valori in migliaia di euro	Residui				
	Assestati	Mandati emessi	Economie	% smaltimento	Da smaltire
	a	b	c	$d = (b+c) / a$	$e = a - (b+c)$
ORGANIZZAZIONE E SISTEMI INFORMATIVI	38.592	7.053	39	18%	31.500
DIRITTI DI CITTADINANZA E COESIONE SOCIALE	432.643	21.683	4	5%	410.956
TOTALE	832.423	137.818	3.587	17%	691.018

Tab. 13 - Situazione dei residui passivi dell'esercizio corrente per struttura responsabile

Titolo=Spese per incremento attività finanziarie

Valori in migliaia di euro	Residui				
	Assestati	Mandati emessi	Economie	% smaltimento	Da smaltire
	a	b	c	d=(b+c)/a	e=a-(b+c)
DIREZIONE GENERALE DELLA GIUNTA REGIONALE	0	0	0	100%	0
CULTURA E RICERCA	0	0	0		0
AFFARI LEGISLATIVI, GIURIDICI ED ISTITUZIONALI	0	0	0		0
PROGRAMMAZIONE E BILANCIO	0	0	0		0
DIRITTI DI CITTADINANZA E COESIONE SOCIALE	177.113	0	0	0%	177.113
TOTALE	177.113	0	0	0%	177.113

Tab. 13 - Situazione dei residui passivi dell'esercizio corrente per struttura responsabile

Titolo=Rimborso Prestiti

Valori in migliaia di euro	Residui				
	Assestati	Mandati emessi	Economie	% smaltimento	Da smaltire
	a	b	c	$d = (b+c) / a$	$e = a - (b+c)$
PROGRAMMAZIONE E BILANCIO	10.513	0	0	0%	10.513
DIRITTI DI CITTADINANZA E COESIONE SOCIALE	0	0	0		0
TOTALE	10.513	0	0	0%	10.513

Tab. 13 - Situazione dei residui passivi dell'esercizio corrente per struttura responsabile

Titolo=Uscite per conto terzi e partite di giro

Valori in migliaia di euro	Residui				
	Assestati	Mandati emessi	Economie	% smaltimento	Da smaltire
	a	b	c	d=(b+c)/a	e=a-(b+c)
PROGRAMMAZIONE E BILANCIO	18.848	1.728	6.748	45%	10.372
POLITICHE MOBILITA', INFRASTRUTTURE E TRASPORTO PUBBLICO LOC	3.409	3.409	0	100%	0
ORGANIZZAZIONE E SISTEMI INFORMATIVI	39	18	0	45%	22
DIRITTI DI CITTADINANZA E COESIONE SOCIALE	1.313	50	0	4%	1.263
TOTALE	23.609	5.205	6.748	51%	11.657

Tab. 14 - Situazione residui passivi dell'esercizio corrente per missione

Titolo=Componente passiva di amministrazione

Valori in migliaia di euro	Residui				
	Assestati	Mandati emessi	Economie	% smaltimento	Da smaltire
	a	b	c	$d = (b+c) / a$	$e = a - (b+c)$
Componente passiva di amministrazione	0	0	0		0
TOTALE	0	0	0		0

Tab. 14 - Situazione residui passivi dell'esercizio corrente per missione

Titolo=Spese correnti

Valori in migliaia di euro	Residui				
	Assestati	Mandati emessi	Economie	% smaltimento	Da smaltire
	a	b	c	d=(b+c)/a	e=a-(b+c)
Servizi istituzionali, generali e di gestione	95.546	15.579	129	16%	79.839
Ordine pubblico e sicurezza	483	474	7	99%	3
Istruzione e diritto allo studio	21.464	20.906	25	98%	533
Tutela e valorizzazione dei beni e delle attività culturali	7.719	7.621	1	99%	97
Politiche giovanili, sport e tempo libero	908	847	0	93%	61
Turismo	496	299	0	60%	197
Assetto del territorio ed edilizia abitativa	246	240	0	98%	6
Sviluppo sostenibile e tutela del territorio e dell'ambiente	8.611	6.837	15	80%	1.760
Trasporti e diritto alla mobilità	127.448	108.812	7	85%	18.629
Soccorso civile	2.051	1.957	0	95%	94
Diritti sociali, politiche sociali e famiglia	27.949	22.766	118	82%	5.065
Tutela della salute	1.269.873	442.379	155	35%	827.340

(Continua)

Rapporto finanziario mensile - dati al 31/08/2019

Tab. 14 - Situazione residui passivi dell'esercizio corrente per missione

Titolo=Spese correnti

Valori in migliaia di euro	Residui				
	Assestati	Mandati emessi	Economie	% smaltimento	Da smaltire
	a	b	c	d=(b+c)/a	e=a-(b+c)
Sviluppo economico e competitività	15.844	10.056	205	65%	5.583
Politiche per il lavoro e la formazione professionale	61.379	22.978	2.392	41%	36.009
Agricoltura, politiche agroalimentari e pesca	9.202	6.795	6	74%	2.402
Energia e diversificazione delle fonti energetiche	1.010	910	0	90%	100
Relazioni con le altre autonomie territoriali e locali	460	460	0	100%	0
Relazioni internazionali	3.932	3.573	0	91%	360
Fondi e accantonamenti	0	0	0		0
Debito pubblico	2.848	0	0	0%	2.848
Anticipazioni finanziarie	0	0	0		0
TOTALE	1.657.471	673.489	3.058	41%	980.924

Tab. 14 - Situazione residui passivi dell'esercizio corrente per missione

Titolo=Spese in conto capitale

Valori in migliaia di euro	Residui				
	Assestati	Mandati emessi	Economie	% smaltimento	Da smaltire
	a	b	c	d=(b+c)/a	e=a-(b+c)
Servizi istituzionali, generali e di gestione	15.743	4.572	39	29%	11.132
Ordine pubblico e sicurezza	12	10	0	81%	2
Istruzione e diritto allo studio	28.687	3.842	17	13%	24.829
Tutela e valorizzazione dei beni e delle attività culturali	9.696	2.375	212	27%	7.109
Politiche giovanili, sport e tempo libero	2.521	486	0	19%	2.035
Turismo	7.294	1.014	0	14%	6.280
Assetto del territorio ed edilizia abitativa	18.353	7.741	12	42%	10.600
Sviluppo sostenibile e tutela del territorio e dell'ambiente	108.710	38.570	1.655	37%	68.484
Trasporti e diritto alla mobilità	110.609	13.808	93	13%	96.708
Soccorso civile	36.054	30.644	0	85%	5.410
Diritti sociali, politiche sociali e famiglia	5.328	1.981	4	37%	3.344
Tutela della salute	428.074	20.251	0	5%	407.823

(Continua)

Rapporto finanziario mensile - dati al 31/08/2019

Tab. 14 - Situazione residui passivi dell'esercizio corrente per missione

Titolo=Spese in conto capitale

Valori in migliaia di euro	Residui				
	Assestati	Mandati emessi	Economie	% smaltimento	Da smaltire
	a	b	c	d=(b+c)/a	e=a-(b+c)
Sviluppo economico e competitività	38.366	7.081	792	21%	30.492
Politiche per il lavoro e la formazione professionale	1.142	1.062	0	93%	80
Agricoltura, politiche agroalimentari e pesca	12.083	1.790	407	18%	9.886
Energia e diversificazione delle fonti energetiche	7.349	1.164	40	16%	6.145
Relazioni con le altre autonomie territoriali e locali	718	256	315	79%	148
Relazioni internazionali	1.683	1.171	0	70%	512
TOTALE	832.423	137.818	3.587	17%	691.018

Tab. 14 - Situazione residui passivi dell'esercizio corrente per missione

Titolo=Spese per incremento attività finanziarie

Valori in migliaia di euro	Residui				
	Assestati	Mandati emessi	Economie	% smaltimento	Da smaltire
	a	b	c	$d=(b+c)/a$	$e=a-(b+c)$
Servizi istituzionali, generali e di gestione	0	0	0	100%	0
Tutela e valorizzazione dei beni e delle attività culturali	0	0	0		0
Tutela della salute	177.113	0	0	0%	177.113
Relazioni con le altre autonomie territoriali e locali	0	0	0		0
TOTALE	177.113	0	0	0%	177.113

Tab. 14 - Situazione residui passivi dell'esercizio corrente per missione

Titolo=Rimborso Prestiti

Valori in migliaia di euro	Residui				
	Assestati	Mandati emessi	Economie	% smaltimento	Da smaltire
	a	b	c	$d=(b+c)/a$	$e=a-(b+c)$
Tutela della salute	0	0	0		0
Fondi e accantonamenti	0	0	0		0
Debito pubblico	10.513	0	0	0%	10.513
TOTALE	10.513	0	0	0%	10.513

Tab. 14 - Situazione residui passivi dell'esercizio corrente per missione

Titolo=Uscite per conto terzi e partite di giro

Valori in migliaia di euro	Residui				
	Assestati	Mandati emessi	Economie	% smaltimento	Da smaltire
	a	b	c	$d = (b+c) / a$	$e = a - (b+c)$
Servizi per conto terzi	23.609	5.205	6.748	51%	11.657
TOTALE	23.609	5.205	6.748	51%	11.657

Tab. 15 - Situazione dei residui passivi dell'esercizio corrente relativi a spese in conto capitale e a spese per incremento per attività finanziaria per struttura

Valori in migliaia di euro	Anno di assunzione degli impegni e % smaltimento													
	AAPP		2013		2014		2015		2016		2017		2018	
	Residui	%Sm. 2019	Residui	%Sm. 2019	Residui	%Sm. 2019	Residui	%Sm. 2019	Residui	%Sm. 2019	Residui	%Sm. 2019	Residui	%Sm. 2019
SEGRETERIE ORGANI POLITICI DELLA GIUNTA													244	100%
DIREZIONE GENERALE DELLA GIUNTA REGIONALE							5.000	0%			567	22%	2.005	96%
AFFARI LEGISLATIVI, GIURIDICI ED ISTITUZIONALI											2	0%	47	100%
PROGRAMMAZIONE E BILANCIO	1.831	30%	273	90%									415	100%
ORGANIZZAZIONE E SISTEMI INFORMATIVI	254	6%	255	26%	10.654	0%	802	15%	4	28%	15.246	1%	11.377	59%
DIRITTI DI CITTADINANZA E COESIONE SOCIALE	162.531	5%	80.311	0%	252.092	4%	90.543	2%	5.704	0%	2.891	0%	15.684	21%
AGRICOLTURA E SVILUPPO RURALE	527	0%	3.858	6%	4.234	5%	822	0%			235	35%	1.623	56%
AMBIENTE ED ENERGIA	48.598	26%	15.451	14%	4.577	6%	2.565	2%	651	0%	701	0%	9.512	77%
DIFESA DEL SUOLO E PROTEZIONE CIVILE	14.897	4%	2.325	37%	4.625	51%	3	0%			1.799	2%	46.582	100%
POLITICHE MOBILITA', INFRASTRUTTURE E TRASPORTO PUBBLICO LOC	45.588	1%	5.351	19%	15.824	6%	17.675	0%	7	0%	1.905	1%	17.780	63%
URBANISTICA E POLITICHE ABITATIVE	5.685	1%	1.814	18%	3.593	4%							7.294	100%
ATTIVITA' PRODUTTIVE	8.192	11%	3.762	0%	8.047	67%	4.025	0%			619	19%	3.087	78%
CULTURA E RICERCA	4.831	5%	1.235	23%	4.614	9%					354	25%	3.531	56%
ISTRUZIONE E FORMAZIONE	784	51%	1.023	63%	490	0%					19.285	0%	824	100%
Totale	293.718	8%	115.658	5%	308.751	6%	121.435	1%	6.366	0%	43.603	2%	120.004	76%

Tab. 16 - Situazione dei residui passivi dell'esercizio corrente relativi a spese in conto capitale e a spese per incremento per attività finanziaria per missione

Valori in migliaia di euro	Anno di assunzione degli impegni e % smaltimento													
	AAPP		2013		2014		2015		2016		2017		2018	
	Residui	%Sm. 2019	Residui	%Sm. 2019	Residui	%Sm. 2019	Residui	%Sm. 2019	Residui	%Sm. 2019	Residui	%Sm. 2019	Residui	%Sm. 2019
Servizi istituzionali, generali e di gestione	154	10%	255	26%	8.454	0%	802	15%	4	28%	210	68%	5.864	73%
Ordine pubblico e sicurezza											2	0%	10	100%
Istruzione e diritto allo studio	3.478	12%	1.307	49%	1.897	0%					19.285	0%	2.720	100%
Tutela e valorizzazione dei beni e delle attività culturali	2.100	11%	951	29%	3.207	12%					354	25%	3.084	52%
Politiche giovanili, sport e tempo libero	126	0%	406	6%	1.074	38%	866	1%	7	0%			43	100%
Turismo	4.383	3%			466	74%	1.167	0%			61	0%	1.217	45%
Assetto del territorio ed edilizia abitativa	5.685	1%	1.814	18%	3.593	4%							7.262	100%
Sviluppo sostenibile e tutela del territorio e dell'ambiente	53.640	24%	18.050	18%	9.269	27%	2.494	0%	657	0%	788	5%	23.813	90%
Trasporti e diritto alla mobilità	50.263	2%	6.882	17%	15.758	7%	18.648	1%	1	0%	1.856	0%	17.201	62%
Soccorso civile	3.683	1%					0	0%			1.761	0%	30.611	100%
Diritti sociali, politiche sociali e famiglia	269	0%	10	0%			2.727	11%			506	0%	1.816	93%
Tutela della salute	158.888	5%	78.364	0%	251.018	4%	91.027	1%	5.273	0%	2.300	0%	18.318	17%
Sviluppo economico e competitività	3.946	19%	3.762	0%	9.781	51%	2.858	0%	425	0%	15.594	1%	2.001	100%
Politiche per il lavoro e la formazione professionale											0		1.142	93%

(Continua)

Rapporto finanziario mensile - dati al 31/08/2019

Tab. 16 - Situazione dei residui passivi dell'esercizio corrente relativi a spese in conto capitale e a spese per incremento per attività finanziaria per missione

Valori in migliaia di euro	Anno di assunzione degli impegni e % smaltimento													
	AAPP		2013		2014		2015		2016		2017		2018	
	Residui	%Sm. 2019	Residui	%Sm. 2019	Residui	%Sm. 2019	Residui	%Sm. 2019	Residui	%Sm. 2019	Residui	%Sm. 2019	Residui	%Sm. 2019
Agricoltura, politiche agroalimentari e pesca	527	0%	3.858	6%	4.234	5%	822	0%			235	35%	2.406	71%
Energia e diversificazione delle fonti energetiche	6.578	7%					24	38%					747	99%
Relazioni con le altre autonomie territoriali e locali											84	0%	634	90%
Relazioni internazionali											567	22%	1.116	94%
Totale	293.718	8%	115.658	5%	308.751	6%	121.435	1%	6.366	0%	43.603	2%	120.004	76%