

REGIONE TOSCANA



Giunta Regionale

Bilancio di previsione 2019

**LA GESTIONE
DELLE RISORSE FINANZIARIE
monitoraggio al 31 luglio 2019**

Nota informativa n. 6/2019

Direzione Generale Presidenza
Area di Coordinamento Risorse finanziarie
Settore Controllo Strategico e di Gestione

INDICE

INTRODUZIONE	4
FATTI SALIENTI	5
ANDAMENTO MENSILE DEGLI ACCERTAMENTI NELL'ULTIMO TRIENNIO (GRAFICI)	12
ANDAMENTO MENSILE DELLO SMALTIMENTO DEI RESIDUI ATTIVI (GRAFICI)	13
ANDAMENTO MENSILE DEGLI IMPEGNI NELL'ULTIMO TRIENNIO (GRAFICI)	14
ANDAMENTO MENSILE DELLO SMALTIMENTO DEI RESIDUI PASSIVI (GRAFICI)	16
TABELLE FINANZIARIE	17

- Tabella di rappresentazione nuova struttura del Bilancio per Missioni-Programmi
- Tabella 1 - Stato di attuazione delle entrate per tipologia di stanziamento
- Tabella 2a - Stato di attuazione delle entrate per provenienza delle risorse – Tipologia stanziamento: Pura
- Tabella 2b - Stato di attuazione delle entrate per tipologia di entrata – Tipologia stanziamento: Pura
- Tabella 3 - Stato di attuazione delle entrate tributarie – Tipologia stanziamento: Pura
- *Tabella 4 - Stato di attuazione per Tipologia di entrata – Tipologia stanziamento: reimputazioni*
- Tabella 5 – Stanziamenti di spesa per classificazione economica/natura delle risorse (Libere/Vincolate) – Tipologia stanziamento: Pura e Avanzo
- Tabella 5b – Stato di attuazione della spesa per classificazione economica/natura delle risorse (Libere/Vincolate) – Tipologia stanziamento: Pura e Avanzo
- Tabella 6 – Stanziamenti di spesa per classificazione economica/struttura responsabile – Tipologia stanziamento: Pura e Avanzo
- Tabella 6bis – Stato di attuazione della spesa per classificazione economica/struttura responsabile – Tipologia stanziamento: Pura e Avanzo
- Tabella 7 – Stanziamenti di spesa per classificazione economica/assessore – Tipologia stanziamento: Pura e Avanzo
- Tabella 7bis – Stato di attuazione della spesa per classificazione economica/assessore – Tipologia stanziamento: Pura e Avanzo
- Tabella 8 – Stanziamenti di spesa per classificazione economica/missione – Tipologia stanziamento: Pura e Avanzo
- Tabella 8bis – Stato di attuazione della spesa per classificazione economica/missione – Tipologia stanziamento: Pura e Avanzo
- *Tabella 9 – Stanziamenti della spesa per classificazione economica/missione/programma – Tipologia stanziamento: Pura e Avanzo*
- *Tabella 9bis – Stato di attuazione della spesa per classificazione economica/missione/programma – Tipologia stanziamento: Pura e Avanzo*

- Tabella 10 - Stato di attuazione della spesa per classificazione economica/Struttura responsabile – Tipologia stanziamento: Cronoprogramma e Reimputazioni
- Tabella 11 – Stato di attuazione della spesa per classificazione economica/assessore – Tipologia stanziamento: Cronoprogramma e Reimputazioni
- Tabella 12 – Stato di attuazione della spesa per classificazione economica/missione – Tipologia stanziamento: Cronoprogramma e Reimputazioni
- Tabella 13 – Situazione dei residui passivi dell’esercizio corrente per struttura responsabile
- Tabella 14 – Situazione dei residui passivi dell’esercizio corrente missione
- Tabella 15 – Situazione dei residui passivi dell’esercizio corrente relativi a spese in c/capitale e a spese per incremento delle attività finanziarie per struttura responsabile
- Tabella 16 – Situazione dei residui passivi dell’esercizio corrente relativi a spese in c/capitale e a spese per incremento delle attività finanziarie per missione

INTRODUZIONE

Il presente rapporto analizza i fattori di rilievo e i movimenti finanziari riguardanti le entrate e le spese registrati nelle scritture contabili regionali; si articola in:

- un quadro di sintesi "I Fatti salienti"*
- alcune tabelle finanziarie principali (allegate al rapporto)*
- ulteriori tabelle finanziarie di dettaglio (disponibili su web all'indirizzo sotto riportato).*

Le tabelle finanziarie sono state redatte seguendo una logica incrementale ed accolgono tutti i dati registrati dal 1° gennaio alla fine del mese di riferimento.

Il rapporto può essere consultato anche su Internet sul sito della Regione Toscana (www.regione.toscana.it), con il seguente percorso:

Legislazione e programmazione/Monitoraggio e controllo/Materiali (vai all'elenco completo)/Le risorse finanziarie

Per ulteriori informazioni e chiarimenti:

Andrea Lachi - tel. 055/ 438 25 51 – E-mail: andrea.lachi@regione.toscana.it

Liliana Cavallaro – tel. 055 / 438 25 83 – E-mail: liliana.cavallaro@regione.toscana.it

L'insieme dei report prodotti dal Settore "Controllo Strategico e di Gestione" è consultabile in Internet sul sito della Regione Toscana (www.regione.toscana.it) con il seguente indirizzo:

Legislazione e programmazione/Monitoraggio e controllo.

FATTI SALIENTI

LE ENTRATE

■ *I fattori di rilievo riguardanti le entrate al 31 luglio 2019 possono essere così sintetizzati:*

- * la "**capacità di accertamento**"¹ dall'inizio dell'esercizio ha raggiunto il 58% del totale degli stanziamenti (12.696,3 milioni), con un incremento di 2 punti percentuali rispetto a quella del mese precedente per effetto della registrazione di accertamenti per 243,4 milioni (al netto dell'avanzo di amministrazione l'indice raggiunge il 59%). Rispetto allo stesso mese dell'esercizio 2018 tale capacità risulta incrementata di 5 punti percentuali;
- * la "**capacità di riscossione**" dall'inizio dell'esercizio ha raggiunto il 52% del totale degli accertamenti (7.337,5 milioni), con un incremento di 6 punti percentuali rispetto a quella del mese precedente per effetto della registrazione di ulteriori reversali per 620 milioni. Rispetto allo stesso mese dell'esercizio 2018 tale capacità risulta ridotta di 3 punti percentuali;
- * la "**capacità di smaltimento dei residui attivi**" dall'inizio dell'esercizio ha raggiunto il 26% del totale dei residui attivi assestati (4.216,6 milioni), con un incremento di 1 punto percentuale rispetto a quella del mese precedente per effetto della registrazione di ulteriori reversali per 20 milioni. Rispetto allo stesso mese dell'esercizio 2018 tale capacità risulta ridotta di 2 punti percentuali;
- * dal punto di vista della **provenienza delle risorse** le entrate regionali registrano una capacità di accertamento del 62% e le entrate statali raggiungono il 77%. Per quanto attiene la capacità di riscossione le entrate regionali raggiungono il 56% e le entrate statali raggiungono il 39%.
- * per le **entrate tributarie** si segnala una capacità di accertamento complessiva del 76%, con la compartecipazione IVA – sanità che raggiunge il 99%, le compartecipazioni accise benzina e gasolio destinate ad alimentare il fondo nazionale dei trasporti art. 16 bis DL 95/2012 che raggiungono l'88%, l'imposta regionale sulle concessioni statali sui beni del patrimonio indisponibile che raggiunge il 148% e la tassa automobilistica che raggiunge l'81%.

■ *Nel mese di luglio 2019 i principali movimenti finanziari di entrata sono stati i seguenti²:***RISORSE REGIONALI**

- * 403,7 milioni riscossi quale compartecipazione regionale all'IVA finalizzata al finanziamento della spesa sanitaria;
- * 56,4 milioni accertati e riscossi, quale tassa automobilistica, di cui 3,9 milioni derivanti da attività di accertamento delle suddette tasse;
- * 6,1 milioni accertati e riscossi quale addizionale regionale sull'imposta di consumo sul gas metano usato come combustibile;

RISORSE STATALI

- * 36,7 milioni accertati per interventi di ristrutturazione edilizia e ammodernamento tecnologico del patrimonio sanitario pubblico;
- * 28,8 milioni accertati e riscossi per il progetto non autosufficienza e per il sostegno alla domiciliarità in alternativa al ricovero in struttura.

¹ I dati finanziari si riferiscono alle varie tipologie di entrata (avanzo, pura e reimputazioni).

² Il simbolo * si riferisce alla gestione di competenza, il simbolo ° si riferisce alla gestione residui.

*

LE USCITE

■ *Alla fine del mese di luglio 2019 i fattori di rilievo riguardanti le uscite possono essere così sintetizzati:*

- * La "**competenza assestata**"³ di 10.877,4 milioni risulta ridotta rispetto al mese precedente per effetto delle variazioni di bilancio apportate dalle delibere della Giunta regionale n. 878 dell'8 luglio 2019 e n. 1009 del 29 luglio 2019.
- * La tabella evidenzia la composizione della competenza assestata:

(Valori in euro)

Mese	Competenza a bilancio	Cautele (diverse da richiesta avanzo)	Competenza assestata
30-giugno	10.911.995.010	14.722.355	10.897.272.656
variazione mensile	9.817.658	29.654.182	-19.836.524
31-luglio	10.921.812.669	44.376.537	10.877.436.132

- * La "**capacità di attivazione delle risorse**"⁴ dall'inizio dell'esercizio ha raggiunto il 79% del totale delle risorse assegnate (10.877,4 milioni), pari a quella del mese precedente, nonostante la registrazione di ulteriori risorse attivate per 255,2 milioni, a causa della riduzione di impegni per la rimodulazione delle risorse da erogare all'ESTAR per 320 milioni. Rispetto a quella registrata nello stesso mese dell'esercizio 2018 tale capacità risulta incrementata di 19 punti percentuali.
- * la "**capacità d'impegno**" dall'inizio dell'esercizio ha raggiunto il 78% del totale degli stanziamenti (10.877,4 milioni), con un decremento di 1 punto percentuale rispetto a quella del mese precedente, nonostante la registrazione di ulteriori impegni per 265,3 milioni, a causa della riduzione di impegni per la rimodulazione delle risorse da erogare all'ESTAR per 320 milioni. Rispetto a quella registrata nello stesso mese dell'esercizio 2018 tale capacità risulta incrementata di 19 punti percentuali. Al netto dei trasferimenti correnti della sanità la capacità d'impegno raggiunge il 72%, con un incremento di 8 punti percentuali rispetto a quella registrata nello stesso mese dell'anno precedente.
- * la "**capacità di pagamento**" dall'inizio dell'esercizio ha raggiunto il 56% del totale degli impegni (8.502,3 milioni), con un incremento di 10 punti percentuali rispetto a quella del mese precedente per effetto della registrazione di ulteriori mandati per 879,1 milioni. Rispetto a quella registrata nello stesso mese dell'esercizio 2018 tale capacità risulta ridotta di 15 punti percentuali. Al netto dei trasferimenti correnti della sanità la capacità di pagamento raggiunge il 42%, con un incremento di 7 punti percentuali rispetto a quella registrata nello stesso mese dell'anno precedente;
- * la "**capacità di smaltimento dei residui passivi**" dall'inizio dell'esercizio ha raggiunto il 26% del totale dei residui passivi assestati (2.701,1 milioni), pari a quella registrata nel mese precedente nonostante la registrazione di ulteriori mandati per 16 milioni. Rispetto allo stesso mese dell'esercizio 2018 tale capacità risulta ridotta di 6 punti percentuali. Al netto dei trasferimenti correnti della sanità la capacità di smaltimento dei residui raggiunge il 42%, con un incremento di 2 punti percentuali rispetto a quella registrata nello stesso mese dell'anno precedente;
- * dal punto di vista della **classificazione economica** si evidenzia che le spese correnti presentano i seguenti indici finanziari: una capacità di attivazione delle risorse dell'85%, una capacità di impegno dell'84%, a loro volta pagate per il 59% ed una capacità di smaltimento dei residui del 34%. Gli stanziamenti per spese in c/capitale sono stati attivati per il 66%, impegnati per il 64%, a loro volta pagate per il 18%, i residui relativi a tali spese sono stati smaltiti per il 17%. Le spese per l'incremento delle attività finanziarie sono stati tutti attivati e impegnati, a loro volta pagate per

³ I dati finanziari si riferiscono alle varie tipologie di uscita (avanzo, pura, cronoprogramma e reimputazioni).

⁴ Le risorse attivate comprendono le prenotazioni specifiche e gli impegni.

l'84%. Le spese per il rimborso dei prestiti sono stati attivati per il 23%, impegnati per il 23%, a loro volta pagate per il 35%.

* dal punto di vista della **tipologia di stanziamento** si segnalano i seguenti indici:

- **Avanzo:** le spese finanziate da avanzo presentano una capacità di attivazione delle risorse del 9%, una capacità di impegno dell'8%, a loro volta pagati per l'82%, ed una capacità di smaltimento dei residui del 65%;
- **Pura:** le spese finanziate da nuove risorse presentano una capacità di attivazione delle risorse dell'83%, una capacità di impegno dell'82%, a loro volta pagati per il 58%, ed una capacità di smaltimento dei residui del 26%.
- **Cronoprogramma:** le spese finanziate da FPV/E attivate con bilancio di previsione o con variazione di bilancio (escluso le reimputazioni da riaccertamento ordinario) presentano una capacità di attivazione delle risorse del 91%, una capacità di impegno del 91%, a loro volta pagati per il 32%, ed una capacità di smaltimento dei residui del 40%.

Alla fine del mese rimangono ancora:

- * 2.375,2 milioni da impegnare rispetto ai 10.877,4 milioni complessivamente stanziati (cioè il 22%);
 - * 3.727,8 milioni da pagare rispetto ai 8.502,3 milioni impegnati (cioè il 44%);
 - * 1.987,5 milioni di residui passivi da smaltire rispetto ai 2.701,1 milioni di residui passivi assestati (cioè il 74%).
- *Gli indici gestionali raggiunti nel corso del mese dalle strutture regionali sono i seguenti:*

Strutture	Capacità di impegno (%)			Capacità di pagamento c/competenza (%)			Capacità di pagamento c/residui (%)	
	Spese corr.	Spese c/cap.	Incr. Att. Fin.	Spese corr.	Spese c/cap.	Incr. Att. Fin.	Spese corr.	Spese c/cap.
Direzione generale della Giunta Regionale	62	79		26	10		52	27
Affari Legislativi, giuridici ed istituzionali	34	51	0	49	13		99	95
Organizzazione e sistemi informativi	82	17		44	27		72	17
Programmazione e bilancio	32	10	100	62	39	50	2	48
Diritti di cittadinanza e coesione sociale	87	44	100	62	13	100	29	5
Agricoltura e sviluppo rurale	56	60		68	92		71	12
Ambiente ed energia	45	71		55	11		69	26
Difesa del suolo e protezione civile	77	76		32	38		89	71
Politiche mobilità, infrastrutture e trasporto pubblico locale	92	71		49	2		81	13
Urbanistica e politiche abitative	55	74		29	8		100	42
Attività produttive	74	68		42	27		64	31
Cultura e ricerca	55	86	100	63	19	100	97	19
Istruzione e formazione	68	94		21	3		47	8
Lavoro	72	99		67	100		100	
Avvocatura	85			16			20	

- *Nel corso del mese le principali movimentazioni finanziarie di spesa hanno riguardato le seguenti funzioni regionali:*⁵

SERVIZI ISTITUZIONALI, GENERALI E DI GESTIONE

• STATISTICA E SISTEMI INFORMATIVI

- * 600 mila euro impegnati per l'affidamento del ruolo di Gestore del Sistema telematico Acquisti regionale della Toscana; inoltre sono stati impegnati 754 mila euro sul bilancio pluriennale annualità 2020;

⁵ Il simbolo * si riferisce alla gestione di competenza, il simbolo ° si riferisce alla gestione residui.

- * 218 mila euro impegnati per i servizi cloud per BCDR di Regione Toscana, inoltre sono stati impegnati 932 mila sul bilancio pluriennale annualità 2020;

ORDINE PUBBLICO E SICUREZZA

- * 3 milioni impegnati per il progetto di Polizia municipale in prossimità, inoltre sono stati impegnati 6 milioni sul bilancio pluriennale annualità 2020-21;

ISTRUZIONE E DIRITTO ALLO STUDIO

- *ISTRUZIONE PRESCOLASTICA*

- * 530 mila euro pagati per il sostegno alle famiglie per la frequenza delle scuole dell'infanzia paritarie, private e degli enti locali (3-6 anni);

- *POLITICA REGIONALE UNITARIA PER L'ISTRUZIONE E IL DIRITTO ALLO STUDIO*

- * 1,4 milioni impegnati per i servizi di sviluppo software e manutenzione evolutiva del Sistema Informativo Accreditamento, il Sistema Informativo relativo all'Anagrafe Educazione e Istruzione e il Sistema Informativo per il progetto COMMIT (POR FSE 2014-20); inoltre sono stati impegnati 2,6 milioni sul bilancio pluriennale annualità 2020-21;

TUTELA E VALORIZZAZIONE DEI BENI E ATTIVITA' CULTURALI

- *ATTIVITÀ CULTURALI E INTERVENTI DIVERSI NEL SETTORE CULTURALE*

- * 2,1 milioni impegnati, di cui 1,7 milioni pagati, in favore della Fondazione Sistema Toscana quale contributo annuale; inoltre sono stati impegnati 4,3 milioni sul bilancio pluriennale annualità 2020-21;

- *POLITICA REGIONALE UNITARIA PER LA TUTELA DEI BENI E DELLE ATTIVITÀ CULTURALI*

- * 913 mila euro pagati per interventi di tutela, valorizzazione e promozione del patrimonio culturale (PAR FAS 2007-13);

TURISMO

- *SVILUPPO E VALORIZZAZIONE DEL TURISMO*

- * 977 mila euro impegnati, di cui 782 mila euro pagati, in favore della Fondazione Sistema Toscana quale contributo per il piano di attività annuale; inoltre sono stati impegnati 2 milioni sul bilancio pluriennale annualità 2020-21;

- * 500 mila euro impegnati quale contributo in favore dell'Unione dei Comuni Amiata Val d'Orcia;

SVILUPPO SOSTENIBILE E TUTELA DEL TERRITORIO E DELL'AMBIENTE

- *DIFESA DEL SUOLO*

- * 670 mila euro impegnati per il ripristino dell'equilibrio sedimentologico del fiume Albegna a seguito dell'evento alluvionale del 14-10-2014; inoltre sono stati impegnati 330 mila euro sul bilancio pluriennale annualità 2020;

- *TUTELA, VALORIZZAZIONE E RECUPERO AMBIENTALE*

- * 1,6 milioni impegnati in favore di ARPAT per spese di investimento; inoltre sono stati impegnati 2,2 milioni sul bilancio pluriennale annualità 2020-21;

- * 788 mila euro impegnati per il progetto speciale Cave; inoltre sono stati impegnati 314 mila euro sul bilancio pluriennale annualità 2020;

- *RIFIUTI*

- * 620 mila euro impegnati e pagati in favore dell'ARPAT per favorire la minore produzione di rifiuti, per attività di recupero materie prime ed energia; inoltre sono stati impegnati 1,2 milioni sul bilancio pluriennale annualità 2020;

- 2,1 milioni pagati per la gestione dei rifiuti;

TRASPORTI E DIRITTO ALLA MOBILITA'

- *TRASPORTO FERROVIARIO*
 - * 64,9 milioni pagati in favore di Trenitalia SpA per il trasporto pubblico ferroviario di interesse regionale e locale;
 - * 2,2 milioni pagati in favore del Trasporto Ferroviario Toscano Spa per il finanziamento del servizio di trasporto pubblico ferroviario;
 - * 1,6 milioni pagati in favore della Ferrovia Italiana SpA per la gestione dell'infrastruttura ferroviaria di proprietà regionale;
- *TRASPORTO PUBBLICO LOCALE*
 - * 16,9 milioni pagati in favore di ONE S.C.A.R.L. per i servizi di trasporto pubblico locale;
- *TRASPORTO PER VIE D'ACQUA*
 - * 1,2 milioni impegnati, di cui 655 mila euro pagati, in favore dell'Autorità Portuale regionale per spese di funzionamento e per spese correnti dei porti e del canale Burlamacca e per lavori di manutenzione straordinaria delle opere e delle attrezzature portuali del porto di Viareggio;
 - 1,5 milioni pagati in favore dell'Autorità di Sistema Portuale del Mar Tirreno Settentrionale per lo sviluppo dell'area portuale di Piombino;
- *ALTRE MODALITÀ DI TRASPORTO*
 - * 1 milione impegnato per studi propedeutici al nuovo Piano di Sviluppo Aeroportuale Aeroporto Elba e al piano dettagliato degli interventi sull'aeroporto di Marina di Campo; inoltre sono stati impegnati 200 mila sul bilancio pluriennale annualità 2020;
- *VIABILITA' E INFRASTRUTTURE STRADALI*
 - * 2,8 milioni impegnati e pagati in favore della Città Metropolitana di Firenze e delle Province per la manutenzione delle strade regionali;
 - * 400 mila euro impegnati e pagati in favore della Provincia di Grosseto per la manutenzione straordinaria al ponte sul fosso di Pontelungo sulla SRT 74 nel Comune di Manciano;
- *POLITICA REGIONALE UNITARIA PER I TRASPORTI E IL DIRITTO ALLA MOBILITÀ*
 - * 3,5 milioni impegnati per interventi sulla SRT 429, variante Empoli Castelfiorentino;

SOCCORSO CIVILE

- * 3,3 milioni impegnati, di cui 240 mila euro pagati, per le operazioni di lavoro aereo con elicotteri di supporto al sistema regionale di prevenzione e lotta agli incendi boschivi ed al sistema regionale di protezione civile;

DIRITTI SOCIALI, POLITICHE SOCIALI E FAMIGLIA

- *INVERTENTI PER L'INFANZIA E I MINORI E PER ASILI NIDO*
 - * 850 mila euro impegnati, di cui 350 mila pagati, in favore dell'Istituto degli Innocenti di Firenze per il piano di attività;
- *INTERVENTI PER LE FAMIGLIE*
 - * 600 mila euro impegnati per l'assegnazione alle zone distretto e alle società della salute per interventi in favore delle famiglie (Del. G.R. n. 769/2019);

TUTELA DELLA SALUTE

- *SERVIZIO SANITARIO REGIONALE - FINANZIAMENTO ORDINARIO CORRENTE PER LA GARANZIA DEI LEA*
 - * 3,7 milioni impegnati e pagati in favore dell'ARPAT quale contributo ordinario;
 - * 891 mila euro impegnati e pagati in favore della Agenzia regionale di sanità per il secondo trimestre 2019;

- * 596 mila euro pagati in favore di A.N.C.I. Toscana - Associazione regionale dei Comuni della Toscana per la seconda annualità dell'accordo triennale;
- * 585 mila euro impegnati e pagati in favore dell'AOU Meyer per il programma di attività 2019;
- * 505 mila euro pagati per la lavorazione del plasma raccolto presso le strutture del Sistema Trasfusionale Toscano;
- *SERVIZIO SANITARIO REGIONALE – INVESTIMENTI SANITARI*
 - * 6,4 milioni impegnati in favore dell'Azienda sanitaria locale Toscana Sud est per l'intervento del PO San Donato per la riqualificazione della area operatoria e ambulatoriale, la climatizzazione e il potenziamento dell'area diagnostica e di supporto;
 - * 5,5 milioni impegnati in favore dell'Azienda sanitaria locale Toscana Sud est per la realizzazione del nuovo Hospice di Siena;
 - * 3,2 milioni impegnati in favore dell'AOU Meyer per le opere e le attrezzature necessarie alla completa fruizione dell'immobile Villanova;
 - * 2,9 milioni impegnati in favore dell'Azienda sanitaria locale Toscana Nord Ovest per la realizzazione del nuovo distretto nel comune di Ponsacco;
 - * 2,8 milioni impegnati in favore dell'Azienda sanitaria locale Toscana Nord Ovest per l'intervento del P.O. di Pontedera – Padiglione per emodialisi;
 - * 2,6 milioni impegnati in favore dell'AOU Meyer per l'intervento di ristrutturazione e l'allestimento del nuovo Campus presso l'immobile di Via Cosimo il Vecchio;
 - * 2,4 milioni impegnati in favore dell'AOU Senese per la ristrutturazione del reparto di emodinamica;
 - * 2,2 milioni impegnati in favore dell'Azienda sanitaria locale Toscana Sud Est per il potenziamento del parco tecnologico sanitario;
 - * 2 milioni impegnati in favore dell'Azienda sanitaria Toscana Nord Ovest per l'acquisto delle tecnologie sanitarie nei presidi ospedalieri e territoriali;
 - * 1,9 milioni impegnati in favore dell'Azienda sanitaria Toscana Nord Ovest per l'adeguamento normativo e funzionale del Poliambulatorio di Capannori;
 - * 1,5 milioni impegnati in favore dell'Azienda sanitaria Toscana Sud Est per l'adeguamento del pronto soccorso P.O. di Montepulciano;
 - * 1,4 milioni impegnati in favore dell'Azienda sanitaria Toscana Centro per i lavori di risanamento delle coperture lignee dell'ex P.O. Misericordia e Dolce;
 - * 1 milione impegnato in favore dell'Azienda sanitaria Toscana Nord Ovest per l'adeguamento impiantistico e tecnologico del P.O. Versilia di Camaiore;
 - * 950 mila euro impegnati in favore dell'Azienda sanitaria Toscana Nord Ovest per l'intervento alla Cittadella della salute ex ospedale Carrara;
 - 5,1 milioni pagati in favore dell'Azienda sanitaria locale Toscana Sud Est per investimenti in sanità (Decreto Ministero della salute del 15-9-2014 art. 20 L. 67/88 riparto 2008);
- *ULTERIORI SPESE IN MATERIA SANITARIA*
 - * 82,3 milioni impegnati e pagati in favore degli enti del servizio sanitario regionale quale anticipo di liquidità (L. 145/2018);

SVILUPPO ECONOMICO E COMPETITIVITA'

- *INDUSTRIA, PMI E ARTIGIANATO*
 - * 977 mila euro impegnati in favore della Fondazione Toscana per l'attività 2019; inoltre sono stati impegnati 2 milioni sul bilancio pluriennale annualità 2021-21;

- ***RICERCA E INNOVAZIONE***

- * 3 milioni impegnati e pagati per la concessione di prestiti per il miglioramento delle condizioni di salute e sicurezza dei lavoratori delle imprese operanti nei porti commerciali toscani (intervento realizzato in overbooking linea di azione 3.1.1. a1 del POR FESR 2014-20);
- * 3 milioni impegnati e pagati per la concessione di prestiti per il miglioramento delle condizioni di salute e sicurezza dei lavoratori delle imprese che svolgono la propria attività nei cantieri edili e navali e attività di logistica delle imprese toscane (intervento realizzato in overbooking della linea di azione 3.1.1. a1 del POR FESR 2014-20);

- ***POLITICA REGIONALE UNITARIA PER LO SVILUPPO ECONOMICO E LA COMPETITIVITÀ***

- * 539 mila euro impegnati per incentivi all'acquisto di servizi di supporto all'internazionalizzazione in favore delle PMI (azione 3.4.2 del POR FESR 2014-20);

POLITICHE PER IL LAVORO E LA FORMAZIONE PROFESSIONALE

- ***SERVIZI PER LO SVILUPPO DEL MERCATO DEL LAVORO***

- * 1 milione pagato in favore delle Province e della Città Metropolitana di Firenze per spese di funzionamento delle sedi del Mercato del Lavoro;

- ***POLITICA REGIONALE UNITARIA PER IL LAVORO E LA FORMAZIONE PROFESSIONALE***

- * 4,5 milioni pagati per l'affidamento dei servizi al lavoro da erogare presso la rete dei Centri per l'impiego (POR FSE 2014-20);
- * 1,2 milioni impegnati per l'assegnazione di contributi per tirocini on line al 31/5/2019 (Asse A del POR FSE 2014-20);
- * 968 mila euro impegnati per il finanziamento di voucher formativi individuali destinati a disoccupati (Asse C del POR FSE 2014-20);
- * 679 mila euro impegnati per incentivi all'assunzione di donne (Asse A.3.1.1.A del POR FSE 2014-20);

AGRICOLTURA, POLITICHE AGROALIMENTARI E PESCA

- ***SVILUPPO DEL SETTORE AGRICOLO E DEL SISTEMA AGROALIMENTARE***

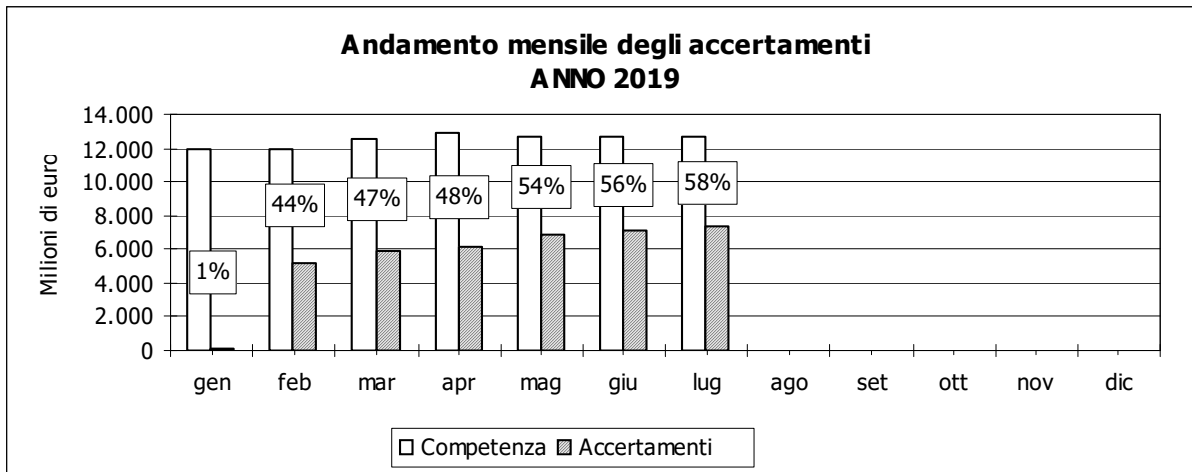
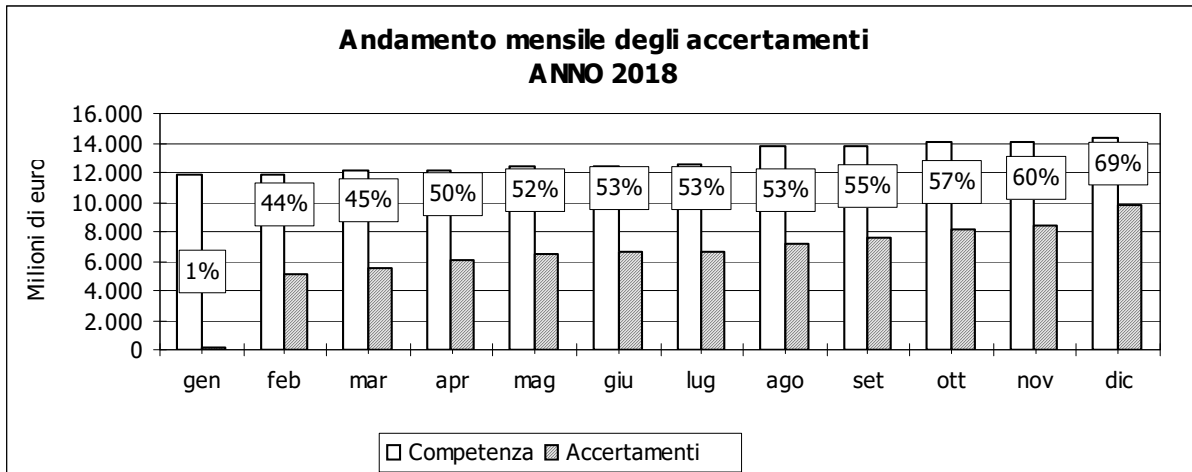
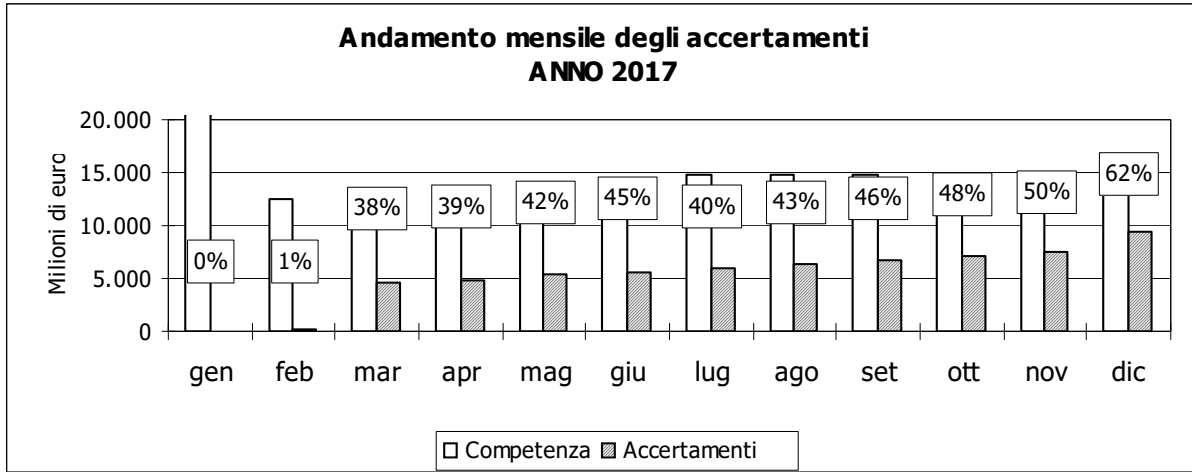
- * 455 mila euro impegnati e pagati quale risarcimento dei danni per siccità in agricoltura 2017;

RELAZIONI CON LE ALTRE AUTONOMIE TERRITORIALI E LOCALI

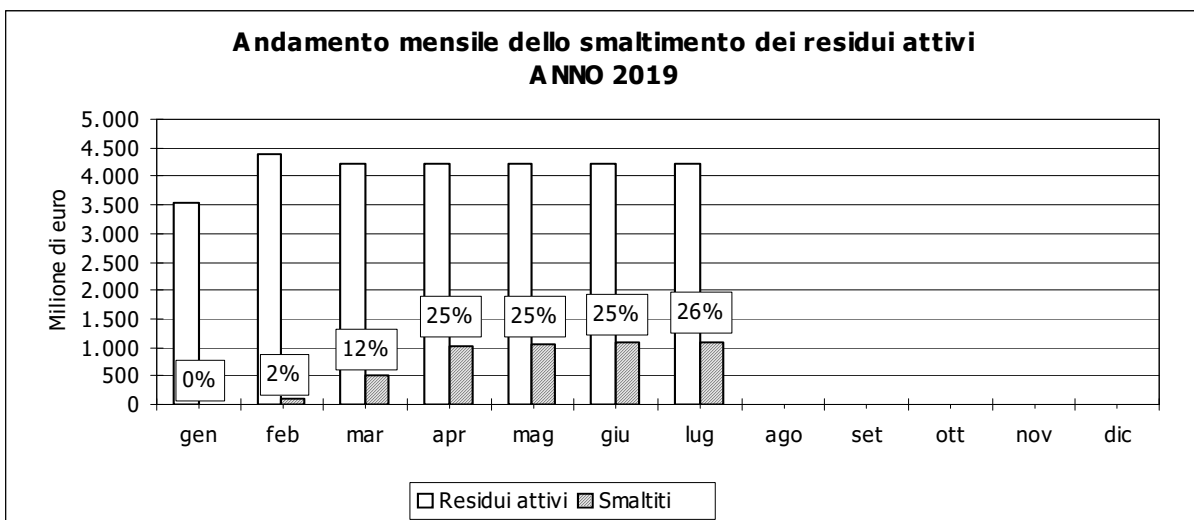
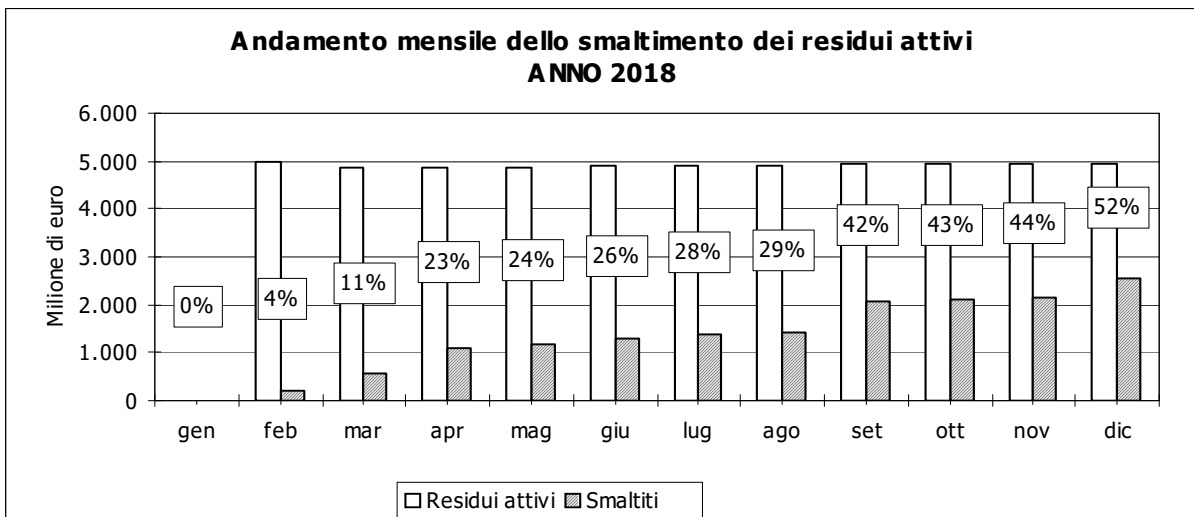
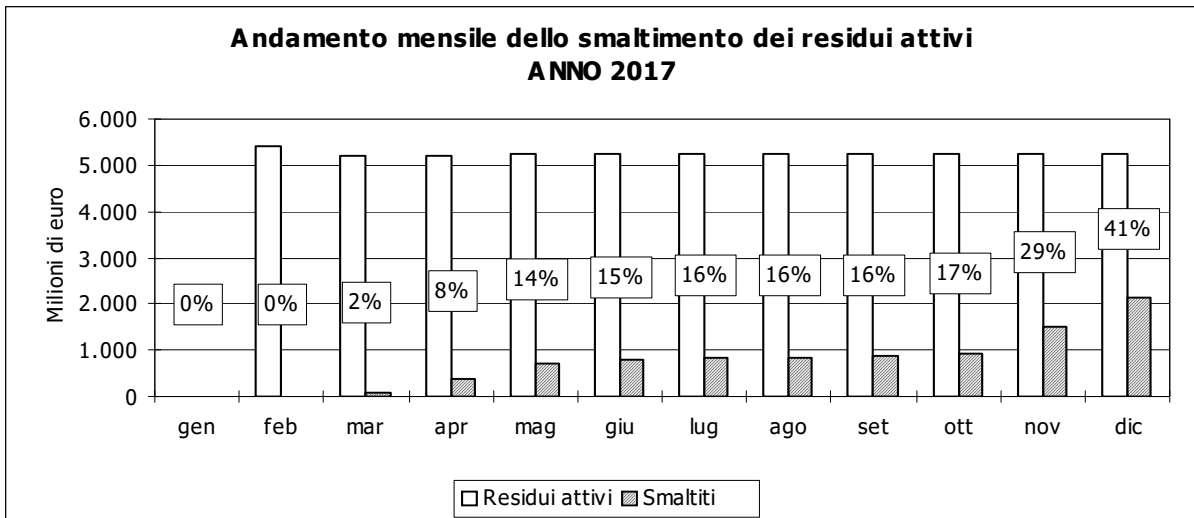
- ***RELAZIONI FINANZIARIE CON LE ALTRE AUTONOMIE TERRITORIALI***

- * 1 milione impegnato e pagato in favore dei Comuni della fascia costiera per il demani marittimo.

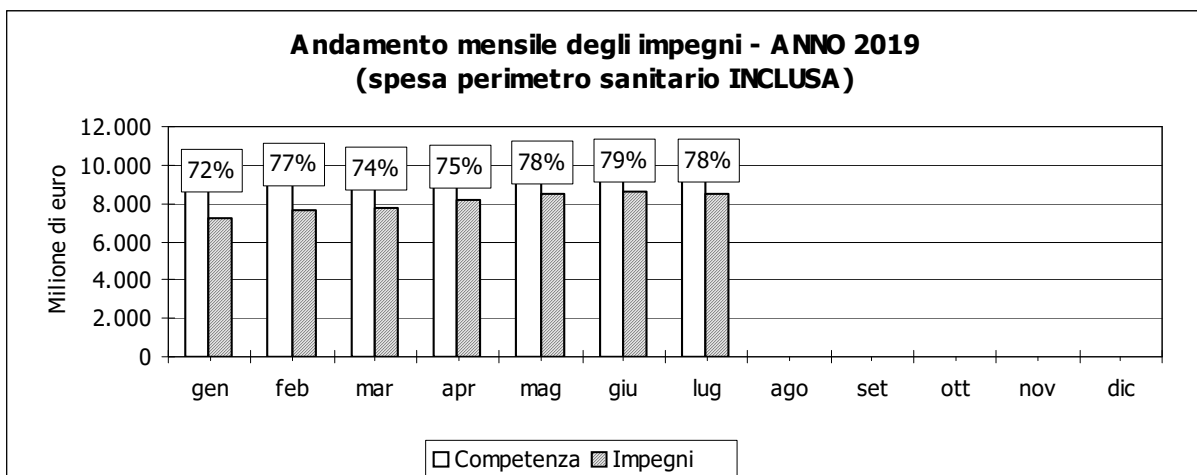
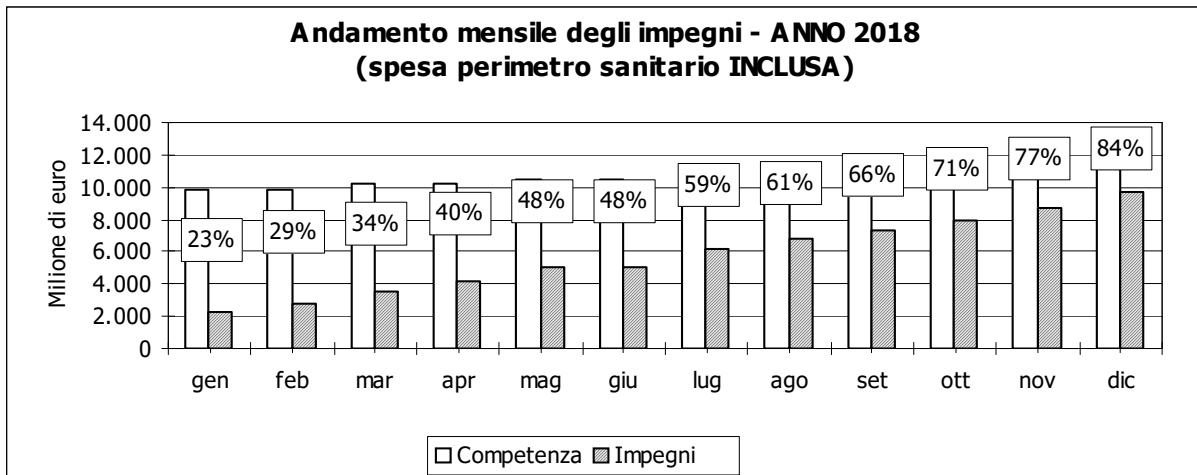
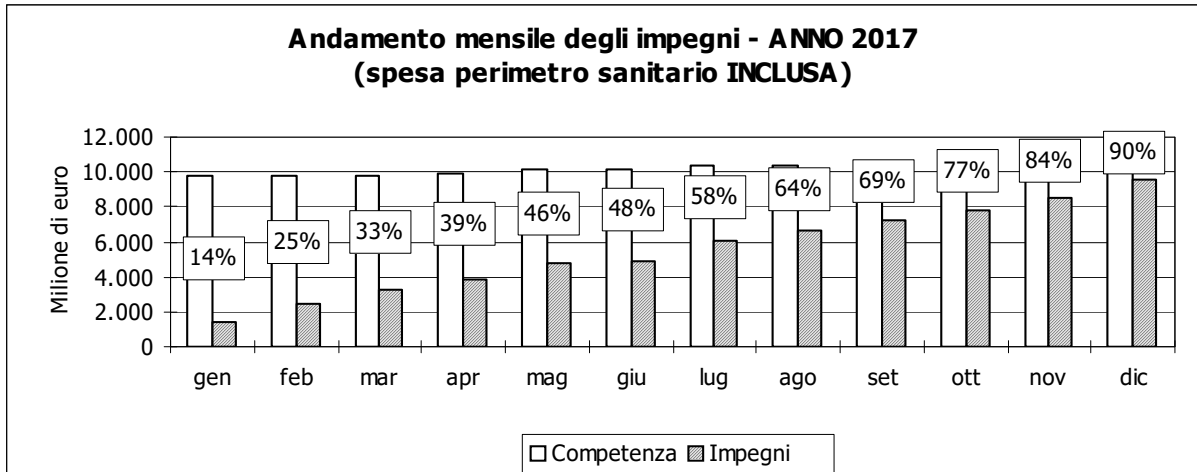
ANDAMENTO MENSILE DEGLI ACCERTAMENTI NELL'ULTIMO TRIENNIO (*GRAFICI*)

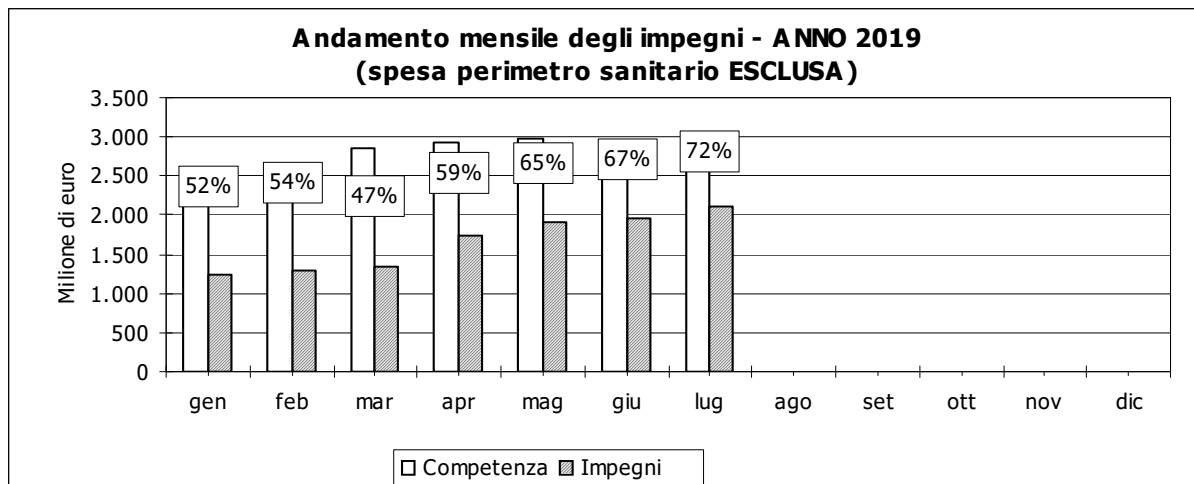
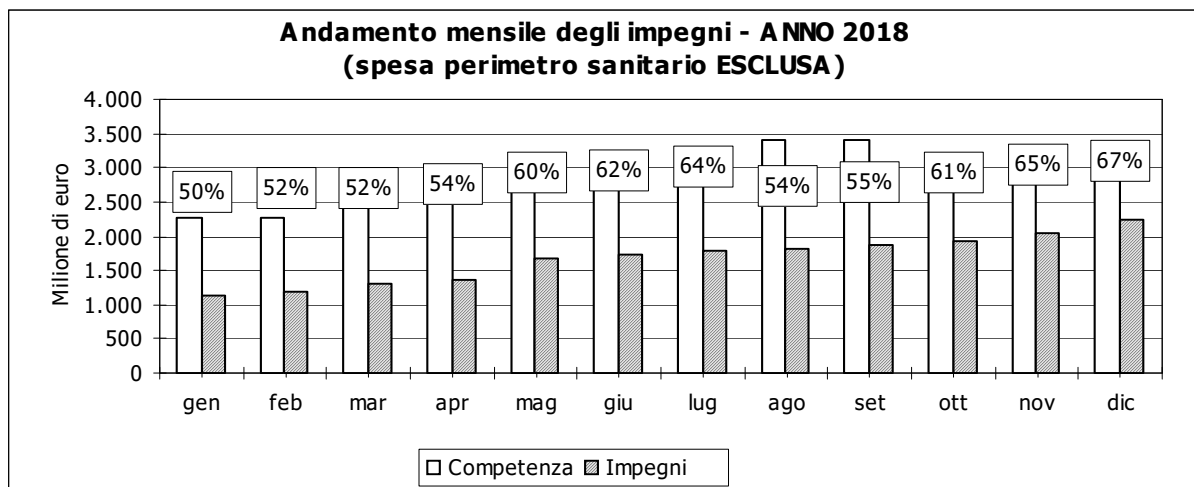
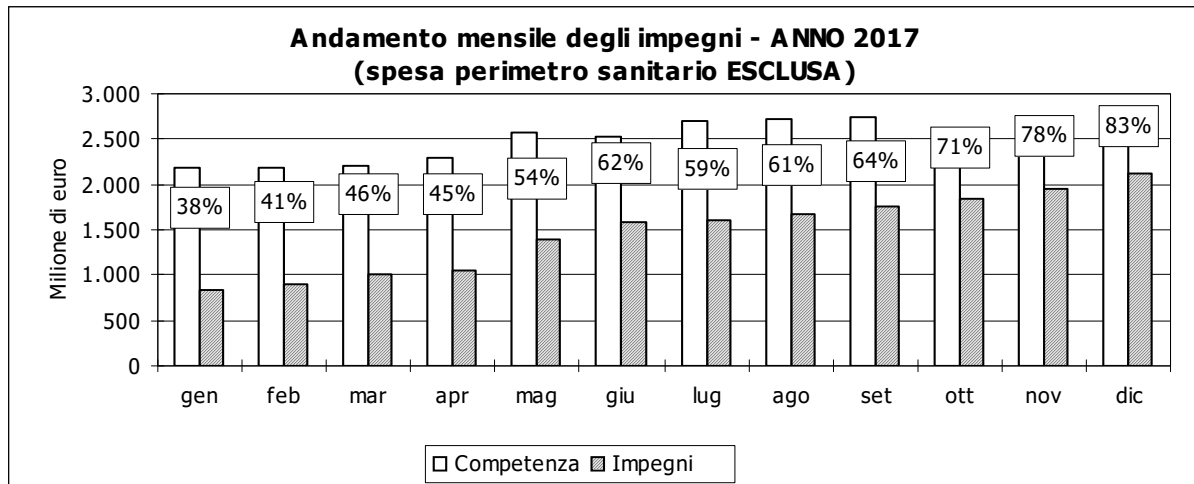


ANDAMENTO MENSILE DELLO SMALTIMENTO DEI RESIDUI ATTIVI (GRAFICI)



ANDAMENTO MENSILE DEGLI IMPEGNI NELL'ULTIMO TRIENNIO (GRAFICI)





ANDAMENTO MENSILE DELLO SMALTIMENTO DEI RESIDUI PASSIVI (GRAFICI)

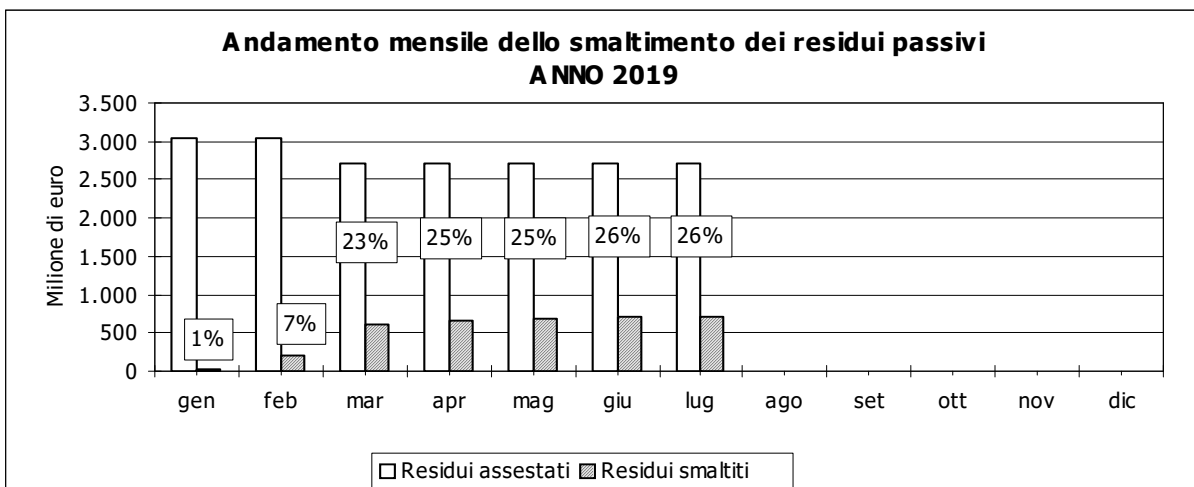
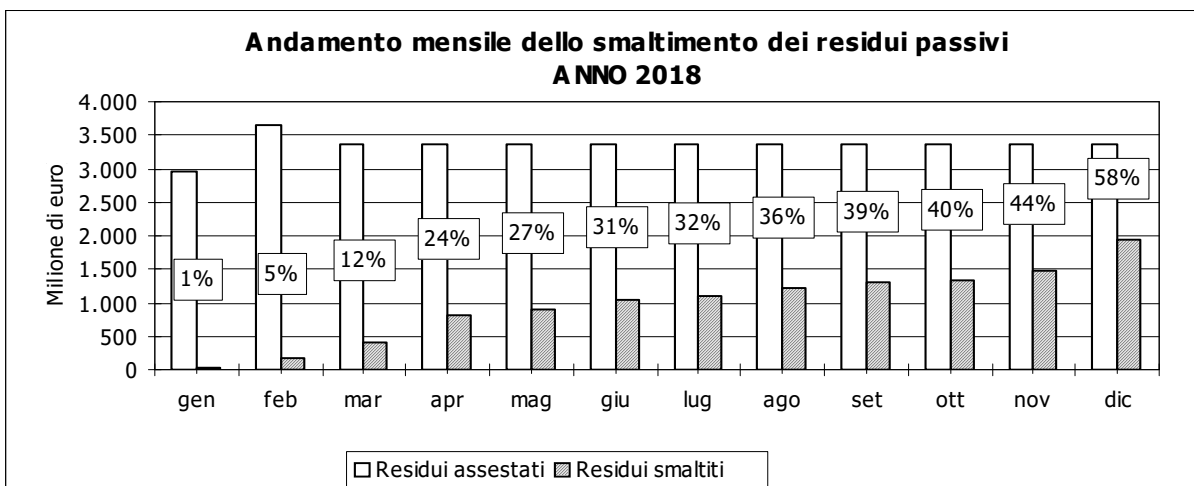
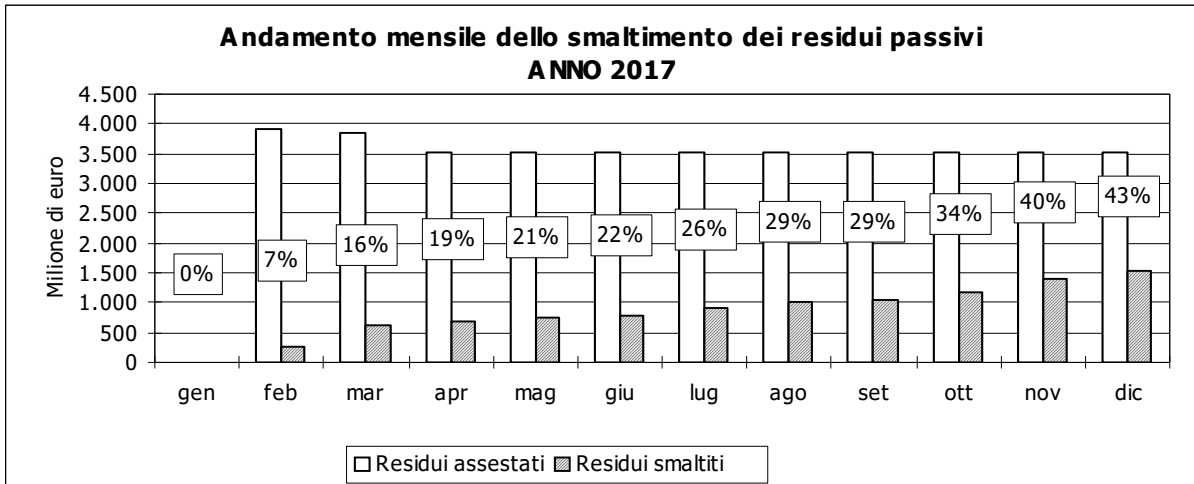


TABELLE FINANZIARIE

I valori finanziari indicati nelle tavole seguenti non comprendono le contabilità speciali, i fondi di riserva, il fondo di garanzia interregionale, i residui perenti, gli oneri relativi all'IRAP assegnata agli Enti locali e allo Stato; e i rimborsi allo Stato e alla Comunità europea di quote di finanziamenti non utilizzati.

Si fa presente che per l'analisi funzionale i capitoli del Bilancio sono stati raggruppati facendo riferimento alle Missioni e ai programmi secondo la classificazione economica introdotta dal D. Lgs. 118/2011.

Note di lettura delle tabelle

(le note di lettura sono relative alle sole tabelle su carta)

Tab. 1 – Stato di attuazione delle entrate per tipologia di stanziamento

La tabella presenta, per le varie tipologie di stanziamento, l'andamento della gestione finanziaria delle entrate per l'esercizio corrente, distinta tra competenza e residui.

Puraini	Competenza pura iniziale (bilancio di previsione)
Var. esec. positive	Variazioni esecutive apportate alla competenza pura iniziale
Var. esec. e non esec. negative	Variazioni negative esecutive e non esecutive alla data di riferimento
Competenza Stanziam.	tiene conto anche delle variazioni in riduzione non ancora esecutive
Accertamenti	Somma di accertamenti esecutivi, con la relativa percentuale rispetto alla competenza assestata (capacità di accertamento)
Reversali emesse	Reversali emesse, con la relativa percentuale rispetto agli accertamenti (capacità di riscossione)
Residui Assestati	Residui di accertamenti assunti negli anni precedenti
Maggiori entrate	Incrementi di accertamenti su residui
Minori entrate	Riduzioni di accertamenti su residui
Reversali emesse	Reversali emesse nell'esercizio corrente su residui
% smaltimento	Percentuale delle reversali emesse e delle minori entrate rispetto ai residui assestati e alle maggiori entrate (capacità di smaltimento dei residui)
Rev. da emettere	Reversali da emettere e relativa percentuale rispetto ai residui assestati e alle maggiori entrate

Tab. 2a – Stato di attuazione delle entrate per provenienza delle risorse – Tipologia stanziamento: Pura

La tabella presenta, per la provenienza delle risorse, l'andamento della gestione finanziaria delle entrate per l'esercizio corrente, distinta tra competenza e residui. Tipologia stanziamento: Pura

Competenza Stanziam.	tiene conto anche delle variazioni in riduzione non ancora esecutive
Accertamenti	Somma di accertamenti esecutivi, con la relativa percentuale rispetto alla competenza assestata (capacità di accertamento)
Da accert.	Somme ancora da accertare
Reversali emesse	Reversali emesse, con la relativa percentuale rispetto agli accertamenti (capacità di riscossione)
Residui Assestati	Residui di accertamenti assunti negli anni precedenti
Maggiori entrate	Incrementi di accertamenti su residui
Minori entrate	Riduzioni di accertamenti su residui
Reversali emesse	Reversali emesse nell'esercizio corrente su residui
% smaltimento	Percentuale delle reversali emesse e delle minori entrate rispetto ai residui assestati e alle maggiori entrate (capacità di smaltimento dei residui)
Rev. da emettere	Reversali da emettere e relativa percentuale rispetto ai residui assestati e alle maggiori entrate

Tab. 2b – Stato di attuazione delle entrate per tipologia di entrata - Tipologia stanziamento: Pura

La tabella presenta, per le tipologie di entrata, l'andamento della gestione finanziaria per l'esercizio corrente, distinta tra competenza e residui. Tipologia di stanziamento: Pura

Per la legenda delle colonne vedi la tab. 2a.

Tab. 3 – Stato di attuazione delle entrate tributarie – Tipologia stanziamento: reimputazioni

La tabella presenta, per le entrate tributarie, l'andamento della gestione finanziaria per l'esercizio corrente, distinta tra competenza e residui. Tipologia di stanziamento: Puro

Per la legenda delle colonne vedi la tab. 2a.

Tab. 5 – Stanziamenti di spesa per classificazione economica/natura delle risorse (libere/vincolate) – Tipologia stanziamento: Pura e Avanzo

La tabella presenta, per ciascuna classificazione economica, per natura delle risorse (libere e vincolate) le variazioni degli stanziamenti di competenza della spesa per l'esercizio corrente; i valori tengono conto anche delle variazioni in riduzione non ancora esecutive. Tipologia stanziamento Pura e Avanzo

Pura iniziale	Competenza pura iniziale (bilancio di previsione)
Variazione pura	Variazioni positive e negative esecutive alla data di riferimento
Variaz. negative non eseg.	Variazioni negative non esecutive alla data di riferimento
Cautele diverse da rich. anticipo avanzo	Cautele diverse da richiesta anticipo di avanzo
Stanz. Pura – Assestata	Tiene conto anche delle variazioni in riduzione non ancora esecutive e delle cautele diverse da quelle assunte per richiesta di anticipo di avanzo. La competenza assestata in alcuni casi potrebbe non coincidere con il totale delle colonne dalla (a) alla (d) per uno sfasamento dei tempi di registrazione delle variazioni.
Variaz. positive non eseg.	Variazioni positive non esecutive alla data di riferimento
Cautele richiesta anticipo avanzo	Non sono previste per questa tipologia di stanziamento
Avanzo	Quota della competenza assestata derivante dall'applicazione dell'avanzo dell'esercizio precedente: iniziale (bilancio di previsione) + variazioni esecutive (sull'esercizio corrente)
Variaz. negative non eseg.	Variazioni negative non esecutive alla data di riferimento
Cautele diverse da rich. anticipo avanzo	Cautele diverse da richiesta anticipo di avanzo (comprese quelle formalmente registrate come prenotazioni da impegnare)
Stanz. Avanzo assestato	Tiene conto anche delle variazioni in riduzione non ancora esecutive e delle cautele diverse da quelle assunte per richiesta di anticipo di avanzo. La competenza assestata in alcuni casi potrebbe non coincidere con il totale delle colonne dalla (h) alla (l) per uno sfasamento dei tempi di registrazione delle variazioni.
Variaz. positive non eseg.	Variazioni positive non esecutive alla data di riferimento
Cautele richiesta anticipo avanzo	Cautele per richiesta anticipo di avanzo

Tab. 5bis – Stato di attuazione della spesa per classificazione economica/natura delle risorse (libere/vincolate) – Tipologia stanziamento: Pura e Avanzo

La tabella presenta, per ciascuna classificazione economica, per natura delle risorse (libere e vincolate), l'andamento della gestione finanziaria della spesa per l'esercizio corrente. Tipologia stanziamento Pura e Avanzo

Stanz. Pura assestata	Tiene conto anche delle variazioni in riduzione non ancora esecutive e delle cautele diverse da quelle assunte per richiesta di anticipo di avanzo.
Risorse attivate (prenotazioni specifiche + impegni)	Somma delle prenotazioni specifiche non impegnate e degli impegni (esecutivi e in attesa di controllo di visto di regolarità contabile), con la relativa percentuale rispetto alla competenza assestata (capacità di attivazione delle risorse)
Impegni	Somma degli impegni esecutivi, con la relativa percentuale rispetto alla competenza assestata (capacità di impegno)
Mandati emessi	Mandati emessi, con la relativa percentuale rispetto agli impegni (capacità di pagamento)
Stanz. Avanzo assestato	Tiene conto anche delle variazioni in riduzione non ancora esecutive e delle cautele diverse da quelle assunte per richiesta di anticipo di avanzo.
Risorse attivate	Somma delle prenotazioni specifiche non impegnate e degli impegni (esecutivi e in attesa

(prenotazioni specifiche + impegni)	di controllo di visto di regolarità contabile), con la relativa percentuale rispetto alla competenza assestata (capacità di attivazione delle risorse)
Impegni	Somma degli impegni esecutivi, con la relativa percentuale rispetto alla competenza assestata (capacità di impegno)
Mandati emessi	Mandati emessi, con la relativa percentuale rispetto agli impegni (capacità di pagamento)

Tab. 6 – Stanziamenti di spesa per classificazione economica/struttura responsabile – Tipologia stanziamento: Pura e Avanzo

La tabella presenta, in base a ciascuna classificazione economica, per le strutture responsabili, le variazioni degli stanziamenti di competenza della spesa per l'esercizio corrente; i valori tengono conto anche delle variazioni in riduzione non ancora esecutive. Tipologia stanziamento Pura e Avanzo

Per la legenda delle colonne vedi la tab. 5.

Tab. 6bis – Stato di attuazione della spesa per classificazione economica/struttura responsabile – Tipologia stanziamento: Pura e Avanzo

La tabella presenta, in base a ciascuna classificazione economica, per le strutture responsabili, l'andamento della gestione finanziaria della spesa per l'esercizio corrente. Tipologia stanziamento Pura e Avanzo

Per la legenda delle colonne vedi la tab. 5bis.

Tab. 7 – Stanziamenti di spesa per classificazione economica/assessore – Tipologia stanziamento: Pura e Avanzo

La tabella presenta, in base a ciascuna classificazione economica, per assessore, le variazioni degli stanziamenti di competenza della spesa per l'esercizio corrente; i valori tengono conto anche delle variazioni in riduzione non ancora esecutive. Tipologia stanziamento Pura e Avanzo

Per la legenda delle colonne vedi la tab. 5.

Tab. 7bis – Stato di attuazione della spesa per classificazione economica/assessore – Tipologia stanziamento: Pura e Avanzo

La tabella presenta, in base a ciascuna classificazione economica, per assessore, l'andamento della gestione finanziaria della spesa per l'esercizio corrente. Tipologia stanziamento Pura e Avanzo

Per la legenda delle colonne vedi la tab. 5bis.

Tab. 8 – Stanziamenti di spesa per classificazione economica/missione – Tipologia stanziamento: Pura e Avanzo

La tabella presenta, in base a ciascuna classificazione economica, per missione, le variazioni degli stanziamenti di competenza della spesa per l'esercizio corrente; i valori tengono conto anche delle variazioni in riduzione non ancora esecutive. Tipologia stanziamento Pura e Avanzo

Per la legenda delle colonne vedi la tab. 5.

Tab. 8bis – Stato di attuazione della spesa per classificazione economica/missione – Tipologia stanziamento: Pura e Avanzo

La tabella presenta, in base a ciascuna classificazione economica, per missione, l'andamento della gestione finanziaria della spesa per l'esercizio corrente. Tipologia stanziamento Pura e Avanzo

Per la legenda delle colonne vedi la tab. 5bis.

Tab. 10 – Stato di attuazione della spesa per classificazione economica/struttura responsabile – Tipologia stanziamento: Cronoprogramma e Reimputazioni

La tabella presenta, in base a ciascuna classificazione economica, per le strutture responsabili, l'andamento della gestione finanziaria della spesa per l'esercizio corrente. Tipologia stanziamento: Cronoprogramma e Reimputazioni

Cronoprogramma assestata	Tiene conto anche delle variazioni in riduzione non ancora esecutive e delle cautele diverse da quelle assunte per richiesta di anticipo di avanzo
Impegni	Somma degli impegni esecutivi, con la relativa percentuale rispetto alla competenza assestata (capacità di impegno)
Mandati emessi	Mandati emessi, con la relativa percentuale rispetto agli impegni (capacità di pagamento)
Reimputazioni assestata	Tiene conto anche delle variazioni in riduzione non ancora esecutive e delle cautele diverse da quelle assunte per richiesta di anticipo di avanzo
Impegni	Somma degli impegni esecutivi, con la relativa percentuale rispetto alla competenza assestata (capacità di impegno)
Mandati emessi	Mandati emessi, con la relativa percentuale rispetto agli impegni (capacità di pagamento)

Tab. 11 – Stato di attuazione della spesa per classificazione economica/Assessore – Tipologia stanziamento: Cronoprogramma e Reimputazioni

La tabella presenta, in base a ciascuna classificazione economica, per Assessore, l'andamento della gestione finanziaria della spesa per l'esercizio corrente. Tipologia stanziamento: Cronoprogramma e Reimputazioni

Per la legenda delle colonne vedi la tab. 10.

Tab. 12 – Stato di attuazione della spesa per classificazione economica/missione – Tipologia stanziamento: Cronoprogramma e Reimputazioni

La tabella presenta, in base a ciascuna classificazione economica, per missione, l'andamento della gestione finanziaria della spesa per l'esercizio corrente. Tipologia stanziamento: Cronoprogramma e Reimputazioni

Per la legenda delle colonne vedi la tab. 10.

Tab. 13 – Situazione dei residui passivi dell'esercizio corrente per struttura responsabile

La tabella presenta, in base a ciascuna classificazione economica, per le strutture responsabili, l'andamento della gestione finanziaria dei residui.

Residui assestati	Residui di impegni assunti negli esercizi precedenti (7 per le spese di investimento e 2 per le spese correnti); sono esclusi gli impegni perenti
Mandati emessi	Mandati emessi nell'esercizio corrente su residui
Economie	Economie
% smaltimento	Percentuale dei residui liquidati o economizzati rispetto ai residui assestati (capacità di smaltimento dei residui)
da smaltire	somme ancora da liquidare per ciascuna struttura responsabile

Tab. 14 – Situazione dei residui passivi dell'esercizio corrente per missione

La tabella presenta, in base a ciascuna classificazione economica, per missione, l'andamento della gestione finanziaria dei residui.

Per la legenda delle colonne vedi la tab. 13.

Tab. 15 – Situazione dei residui passivi dell'esercizio corrente relativi a spese in c/capitale e a spese per incremento delle attività finanziarie per struttura responsabile

La tabella presenta, per ogni struttura responsabile, la situazione dei residui passivi relativi a spese in c/capitale e a spese per incremento di attività finanziarie per anno di assunzione degli impegni.

Residui	Impegni per spese in c/capitale e per incremento delle attività finanziarie assunti nei sette anni precedenti: residui esistenti all'inizio dell'anno.
% Smalt. nell'anno....	Percentuale dei residui liquidati o economizzati nell'anno rispetto ai residui (capacità di smaltimento dei residui).

Tab. 16 – Situazione dei residui passivi dell'esercizio corrente relativi a spese in c/capitale e a spese per incremento delle attività finanziarie per missione

La tabella presenta, per missione, la situazione dei residui passivi relativi a spese in c/capitale e a spese per incremento di attività finanziarie per anno di assunzione degli impegni.

Per la legenda delle colonne vedi la tab. 15.

Tabella di rappresentazione nuova struttura del Bilancio per Missioni-Programmi

Missione	Programma	
Componente passiva di amministrazione	Componente passiva di amministrazione	
Servizi istituzionali, generali e di gestione	Organi istituzionali	
	Segreteria generale	
	Gestione economica, finanziaria, programmazione, provveditorato	
	Gestione delle entrate tributarie e servizi fiscali	
	Gestione dei beni demaniali e patrimoniali	
	Ufficio tecnico	
	Elezioni e consultazioni popolari - Anagrafe e stato civile	
	Statistica e sistemi informativi	
	Assistenza tecnico-amministrativa agli enti locali	
	Risorse umane	
	Altri servizi generali	
	Politica regionale unitaria per i servizi istituzionali, generali e di gestione (solo per le Regioni)	
	Giustizia	Uffici giudiziari
		Casa circondariale e altri servizi
Politica regionale unitaria per la giustizia (solo per le Regioni)		
Ordine pubblico e sicurezza	Polizia locale e amministrativa	
	Sistema integrato di sicurezza urbana	
	Politica regionale unitaria per la giustizia (solo per le Regioni)	
Istruzione e diritto allo studio	Istruzione prescolastica	
	Altri ordini di istruzione	
	Edilizia scolastica (solo per le Regioni)	
	Istruzione universitaria	
	Istruzione tecnica superiore	
	Servizi ausiliari all'istruzione	
	Diritto allo studio	
	Politica regionale unitaria per l'istruzione e il diritto allo studio (solo per le Regioni)	
Tutela e valorizzazione dei beni e attività culturali	Valorizzazione dei beni di interesse storico	
	Attività culturali e interventi diversi nel settore culturale	
	Politica regionale unitaria per la tutela dei beni e attività culturali (solo per le Regioni)	
Politiche giovanili, sport e tempo libero	Sport e tempo libero	
	Giovani	
	Politica regionale unitaria per i giovani, lo sport e il tempo libero (solo per le Regioni)	
Turismo	Sviluppo e la valorizzazione del turismo	
	Politica regionale unitaria per il turismo (solo per le Regioni)	
Assetto del territorio ed edilizia abitativa	Urbanistica e assetto del territorio	
	Edilizia residenziale pubblica e locale e piani di edilizia economico-popolare	
	Politica regionale unitaria per l'assetto del territorio e l'edilizia abitativa (solo per le Regioni)	
Sviluppo sostenibile e tutela del territorio e dell'ambiente	Difesa del suolo	
	Tutela, valorizzazione e recupero ambientale	
	Rifiuti	
	Servizio idrico integrato	
	Aree protette, parchi naturali, protezione naturalistica e forestazione	
	Tutela e valorizzazione delle risorse idriche	
	Sviluppo sostenibile territorio montano piccoli Comuni	
	Qualità dell'aria e riduzione dell'inquinamento	
	Politica regionale unitaria per lo sviluppo sostenibile e la tutela del territorio e dell'ambiente (solo per le Regioni)	
	Trasporti e diritto alla mobilità	Trasporto ferroviario
Trasporto pubblico locale		
Trasporto per vie d'acqua		
Altre modalità di trasporto		
Viabilità e infrastrutture stradali		
Politica regionale unitaria per i trasporti e il diritto alla mobilità (solo per le Regioni)		

Missione	Programma
Soccorso civile	Sistema di protezione civile
	Interventi a seguito di calamità naturali
	Politica regionale unitaria per il soccorso e la protezione civile (solo per le Regioni)
Diritti sociali, politiche sociali e famiglia	Interventi per l'infanzia e i minori e per asili nido
	Interventi per la disabilità
	Interventi per gli anziani
	Interventi per i soggetti a rischio di esclusione sociale
	Interventi per le famiglie
	Interventi per il diritto alla casa
	Programmazione e governo della rete dei servizi sociosanitari e sociali
	Cooperazione e associazionismo
	Servizio necroscopico e cimiteriale
	Politica regionale unitaria per i diritti sociali e la famiglia (solo per le Regioni)
Tutela della salute	Servizio sanitario regionale - finanziamento ordinario corrente per la garanzia dei LEA
	Servizio sanitario regionale - finanziamento aggiuntivo corrente per livelli di assistenza superiori ai LEA
	Servizio sanitario regionale - finanziamento aggiuntivo corrente per la copertura dello squilibrio di bilancio corrente
	Servizio sanitario regionale - ripiano di disavanzi sanitari relativi ad esercizi pregressi
	Servizio sanitario regionale - investimenti sanitari
	Servizio sanitario regionale - restituzione maggiori gettiti SSN
	Ulteriori spese in materia sanitaria
	Politica regionale unitaria per la tutela della salute (solo per le Regioni)
Sviluppo economico e competitività	Industria, PMI e Artigianato
	Commercio - reti distributive - tutela dei consumatori
	Ricerca e innovazione
	Reti e altri servizi di pubblica utilità
	Politica regionale unitaria per lo sviluppo economico e la competitività (solo per le Regioni)
Politiche per il lavoro e la formazione professionale	Servizi per lo sviluppo del mercato del lavoro
	Formazione professionale
	Sostegno all'occupazione
	Politica regionale unitaria per il lavoro e la formazione professionale (solo per le Regioni)
Agricoltura, politiche agroalimentari e pesca	Sviluppo del settore agricolo e del sistema agroalimentare
	Caccia e pesca
	Politica regionale unitaria per l'agricoltura, i sistemi agroalimentari, la caccia e la pesca (solo per le Regioni)
Energia e diversificazione delle fonti energetiche	Fonti energetiche
	Politica regionale unitaria per l'energia e la diversificazione delle fonti energetiche (solo per le Regioni)
Relazioni con le altre autonomie territoriali e locali	Relazioni finanziarie con le altre autonomie territoriali
	Politica regionale unitaria per le relazioni finanziarie con le altre autonomie territoriali (solo per le Regioni)
Relazioni internazionali	Relazioni internazionali e Cooperazione allo sviluppo
	Cooperazione territoriale (solo per le Regioni)
Fondi e accantonamenti	Fondo di riserva
	Fondo svalutazione crediti
	Altri fondi
Debito pubblico	Quota interessi ammortamento mutui e prestiti obbligazionari
	Quota capitale ammortamento mutui e prestiti obbligazionari
Anticipazioni finanziarie	Restituzione anticipazione di tesoreria
Servizi per conto terzi	Servizi per conto terzi e Partite di giro
	Anticipazioni per il finanziamento del SSN

Tab.1 - Stato di attuazione delle entrate per tipologia di stanziamento

Valori in migliaia di euro	Competenza								Residui						
	Puraini	Var. esec. - positive	Var. esec. - nonesec. negative	Stanziam.	Accertamenti		Reversali emesse		Assestati	Maggiori entrate	Minori entrate	Reversali emesse	% smaltimento m=(k+1)/(i+j)	Rev. da emettere	
					e	f=e/d	g	h=g/e						i	j
	a	b	c	d	e	f=e/d	g	h=g/e	i	j	k	l	m=(k+1)/(i+j)	n=i+j-k-l	o=n/(i+j)
AVANZO	611.004	200.313	0	811.317	0	0%	0		0	0	0	0		0	
PURO	11.117.718	553.870	287.230	11.384.357	7.173.334	63%	3.848.548	54%	4.071.603	1.115	1.800	1.065.042	26%	3.005.876	74%
CRONOPROGRAMMA	122.926	30.531	907	152.550	0	0%	0		0	0	0	0		0	
REIMP. DA FPV/E	37.039	146.644	833	182.851	0	0%	0		0	0	0	0		0	
REIMP. DA ENTRATA	13.655	151.642	32	165.265	164.214	99%	2.207	1%	143.911	0	715	24.918	18%	118.278	82%
TOTALE	11.902.342	1.083.000	289.001	12.696.341	7.337.547	58%	3.850.755	52%	4.215.514	1.115	2.516	1.089.960	26%	3.124.154	74%

Tab.2a - Stato di attuazione delle entrate per provenienza delle risorse
Tipologia stanziamento: PURA

Valori in migliaia di euro	Competenza						Residui										
	Stanziam.	Accertamenti	c=b/a	Da accert.	Reversali emesse		Assestati	Maggiori entrate	Minori entrate	Reversali emesse	% smaltimento k=(i+j)/(g+h)	Rev.da emettere					
					e	f=e/b						g	h	i	j	l=g+h-i-j	m=l/(g+h)
Regionali	9.915.602	6.111.720	62%	3.803.881	3.404.218	56%	3.221.462	1.088	140	893.934	28%	2.328.476	72%				
Regionali Cofinanziamento UE	310	104	33%	206	0	0%	287	0	0	0	0%	287	100%				
Statali	698.140	552.426	79%	145.714	287.700	52%	460.937	0	202	27.490	6%	433.245	94%				
Statali Cofinanziamento UE	152.283	80.114	53%	72.169	153	0%	78.173	0	376	54.428	70%	23.368	30%				
Unione Europea	265.854	147.393	55%	118.461	1.097	1%	136.353	0	664	80.643	60%	55.047	40%				
Altro	200.759	124.887	62%	75.872	39.804	32%	69.371	27	268	1.993	3%	67.137	97%				
Altre pubbliche	52.347	49.754	95%	2.592	16.962	34%	3.293	0	0	1.762	54%	1.531	46%				
Altre private	7.574	8.686	115%	-1.113	8.672	100%	90.821	0	1	47	0%	90.773	100%				
Poste c/terzi	91.490	98.250	107%	-6.760	89.943	92%	10.906	0	149	4.746	45%	6.012	55%				
TOTALE GENERALE	11.384.357	7.173.334	63%	4.211.024	3.848.548	54%	4.071.603	1.115	1.800	1.065.042	26%	3.005.876	74%				

Tab.2b - Stato di attuazione delle entrate per tipologia di entrata
Tipologia stanziamento: PURA

Valori in migliaia di euro	Competenza						Residui						
	Stanziam.	Accertamenti	c=b/a	Da accert.	Reversali emesse		Assestati	Maggiori entrate	Minori entrate	Reversali emesse	% smaltimento k=(i+j)/(g+h)	Rev.da emettere	
					e	f=e/b						l=g+h-i-j	m=l/(g+h)
	a	b		d=a-b	e	f=e/b	g	h	i	j			
Imposte tasse e proventi assimilati	1.036.266	581.369	56%	454.897	420.504	72%	556.436	1.084	12	135.683	24%	421.826	76%
Tributi destinati al finanziamento della sanità	6.976.030	5.457.085	78%	1.518.945	2.966.912	54%	2.420.911	0	0	741.498	31%	1.679.413	69%
Compartecipazioni di tributi	428.446	344.708	80%	83.738	215.136	62%	490	0	0	0	0%	490	100%
Trasferimenti correnti da Amministrazioni pubbliche	283.603	201.211	71%	82.392	87.701	44%	224.407	0	556	29.604	13%	194.247	87%
Trasferimenti correnti da Imprese	8.000	8.187	102%	-187	8.187	100%	90.657	0	0	1	0%	90.656	100%
Trasferimenti correnti da Istituzioni Sociali Private	8	0	0%	8	0		372	0	0	0	0%	372	100%
Trasferimenti correnti dall'Unione Europea e dal Resto del Mondo	155.315	77.700	50%	77.615	336	0%	78.988	0	664	33.074	43%	45.250	57%
Vendita di beni e servizi e proventi derivanti dalla gestione dei beni	35.716	5.248	15%	30.467	4.386	84%	24.840	0	35	14.761	60%	10.045	40%
Proventi derivanti dall'attività di controllo e repressione delle irregolarità e degli illeciti	8.454	7.059	84%	1.394	7.032	100%	3.812	0	0	46	1%	3.765	99%

(Continua)

Rapporto finanziario mensile - dati al 31/07/2019

Tab.2b - Stato di attuazione delle entrate per tipologia di entrata
Tipologia stanziamento: PURA

Valori in migliaia di euro	Competenza						Residui						
	Stanziam.	Accertamenti	c=b/a	Da accert.	Reversali emesse		Assestati	Maggiori entrate	Minori entrate	Reversali emesse	% smaltimento k=(i+j)/(g+h)	Rev.da emettere	
					e	f=e/b						g	h
	a	b	c=b/a	d=a-b	e	f=e/b	g	h	i	j	k=(i+j)/(g+h)	l=g+h-i-j	m=l/(g+h)
Interessi attivi	680	1.023	150%	-343	963	94%	4.223	3	5	76	2%	4.145	98%
Altre entrate da redditi da capitale	411	866	211%	-455	866	100%	382	0	0	0	0%	382	100%
Rimborsi e altre entrate correnti	50.491	13.170	26%	37.321	9.627	73%	81.155	28	292	1.776	3%	79.115	97%
Contributi agli investimenti	364.284	231.313	63%	132.971	28.319	12%	371.477	0	0	102.265	28%	269.212	72%
Entrate da alienazione di beni materiali e immateriali	15.153	2.471	16%	12.682	32	1%	185	0	0	118	64%	67	36%
Altre entrate in conto capitale	6.034	12.762	212%	-6.728	7.365	58%	21.312	0	83	525	3%	20.704	97%
Tipologia 100: Alienazione di attività finanziarie	0	363		-363	46	13%	101	0	0	15	15%	86	85%
Riscossione di crediti di breve termine	122.287	40.000	33%	82.287	0	0%	0	0	0	0		0	
Riscossione crediti di medio-lungo termine	5.513	7.864	143%	-2.351	1.192	15%	179.814	0	5	806	0%	179.004	100%
Accensione Prestiti a breve termine	82.287	82.287	100%	0	0	0%	0	0	0	0		0	
Accensione Mutui e altri finanziamenti a medio lungo termine	1.713.890	396	0%	1.713.494	0	0%	0	0	0	0		0	
Entrate per conto terzi	91.490	98.250	107%	-6.760	89.943	92%	12.040	0	149	4.795	41%	7.095	59%

(Continua)

Rapporto finanziario mensile - dati al 31/07/2019

Tab.2b - Stato di attuazione delle entrate per tipologia di entrata
 Tipologia stanziamento: PURA

Valori in migliaia di euro	Competenza						Residui						
	Stanziam.	Accertamenti	Da accert.	Reversali emesse	Assestati	Maggiori entrate	Minori entrate	Reversali emesse	Rev.da emettere	% smaltimento			
										k=(i+j)/(g+h)	l=g+h-i-j	m=l/(g+h)	
	a	b	c=b/a	d=a-b	e	f=e/b	g	h	i	j			
TOTALE GENERALE	11.384.357	7.173.334	63%	4.211.024	3.848.548	54%	4.071.603	1.115	1.800	1.065.042	26%	3.005.876	74%

Tab.3 - Stato di attuazione delle entrate tributarie
Tipologia stanziamento: PURA

Valori in migliaia di euro	Competenza						Residui						
	Stanziam.	Accertamenti	Da accert.	Reversali emesse	Assestati	Maggiori entrate	Minori entrate	Reversali emesse	Rev.da emettere	%	smaltimento	m=l/(g+h)	
													c=b/a
	a	b	c=b/a	d=a-b	e	f=e/b	g	h	i	j	k=(i+j)/(g+h)	l=g+h-i-j	m=l/(g+h)
Addizionale regionale IRPEF non sanità	139.746	7.131	5%	132.615	7.131	100%	179.732	1.071	0	73.565	41%	107.238	59%
Imposta regionale sulle attività produttive (IRAP) non Sanità	239.589	62.965	26%	176.624	48.259	77%	61.408	0	0	49.470	81%	11.938	19%
Imposta regionale sulle concessioni statali sui beni del demanio marittimo	2.408	2.418	100%	-10	1.015	42%	1.080	0	0	31	3%	1.049	97%
Imposta regionale sulle concessioni statali sui beni del patrimonio indisponibile	1.858	2.785	150%	-926	2.782	100%	462	0	0	0	0%	462	100%
Tassa regionale per il diritto allo studio universitario	15.600	0	0%	15.600	0	100%	11	0	0	1	5%	11	95%
Tassa sulla concessione per la caccia e per la pesca	3.250	1.607	49%	1.643	1.607	100%	17	8	8	1	34%	16	66%
Tassa di circolazione dei veicoli a motore (tassa automobilistica)	579.260	468.913	81%	110.346	324.450	69%	311.706	1	0	12.604	4%	299.103	96%
Tributo speciale per il deposito in discarica dei rifiuti solidi	9.000	5.703	63%	3.297	5.666	99%	1.589	0	0	4	0%	1.585	100%

(Continua)

Tab.3 - Stato di attuazione delle entrate tributarie
Tipologia stanziamento: PURA

Valori in migliaia di euro	Competenza						Residui						
	Stanziam.	Accertamenti	c=b/a	Da accert.	Reversali emesse		Assestati	Maggiori entrate	Minori entrate	Reversali emesse	% smaltimento k=(i+j)/(g+h)	Rev.da emettere	
					e	f=e/b						g	h
	a	b		d=a-b	e	f=e/b	g	h	i	j		l=g+h-i-j	m=l/(g+h)
Tributo per l'esercizio delle funzioni di tutela, protezione e igiene dell'ambiente	535	313	59%	222	313	100%	0	0	0	0		0	
Addizionale regionale sul gas naturale	45.000	29.499	66%	15.501	29.245	99%	288	3	3	3	2%	285	98%
Altre imposte, tasse e proventi assimilati n.a.c.	20	34	172%	-14	34	100%	143	1	0	4	3%	139	97%
Imposta regionale sulle attività produttive - IRAP - Sanità	1.390.250	314.452	23%	1.075.798	314.452	100%	518.215	0	0	516.533	100%	1.682	0%
Compartecipazione IVA - Sanità	4.968.076	4.912.412	99%	55.664	2.422.238	49%	1.902.696	0	0	224.965	12%	1.677.731	88%
Addizionale IRPEF - Sanità	617.674	230.221	37%	387.453	230.221	100%	0	0	0	0		0	
Altri tributi destinati al finanziamento della spesa sanitaria	30	0	0%	30	0		0	0	0	0		0	
Compartecipazione IVA a Regioni - non Sanità	36.557	0	0%	36.557	0		0	0	0	0		0	
Compartecipazioni accise benzina e gasolio destinate ad alimentare il Fondo Nazionale Trasporti di cui all'art.16bis DL 95/2012	391.888	344.708	88%	47.181	215.136	62%	490	0	0	0	0%	490	100%

(Continua)

Rapporto finanziario mensile - dati al 31/07/2019

Tab.3 - Stato di attuazione delle entrate tributarie
 Tipologia stanziamento: PURA

Valori in migliaia di euro	Competenza						Residui						
	Stanziam.	Accertamenti	Da accert.	Reversali emesse	Assestati	Maggiori entrate	Minori entrate	Reversali emesse	Rev.da emettere	% smaltimento			
										k=(i+j)/(g+h)	l=g+h-i-j	m=l/(g+h)	
	a	b	c=b/a	d=a-b	e	f=e/b	g	h	i	j			
TOTALE GENERALE	8.440.741	6.383.162	76%	2.057.580	3.602.552	56%	2.977.837	1.084	12	877.180	29%	2.101.729	71%

Tab.5 - Stanziamenti di spesa per classificazione economica/natura delle risorse (Libere/Vincolate)
 Tipologia stanziamento: PURA e AVANZO

Valori in migliaia di euro	Stanz. Pura							Stanz. Avanzo					
	Pura iniziale	Variazione pura	Variaz. negative non esec.	Cautele diverse da rich. anticipo avanzo	Assestata	Variaz. positive non esec.	Cautele richiesta anticipo avanzo	Avanzo	Variaz. negative non esec.	Cautele diverse da rich. anticipo avanzo	Assestata	Variaz. positive non esec.	Cautele richiesta anticipo avanzo
	a	b	c	d	e	f	g	h	i	l	m	n	o
Componente passiva di amministrazione													
Libere	2.913	0	0	0	2.913	0	0	0	0	0	0	0	0
Vincolate	0	0	0	0	0	0	0	16.866	0	0	16.866	0	0
Spese correnti													
Libere	7.865.806	-5.882	0	9.376	7.850.175	727	0	520	0	0	520	14.834	0
Vincolate	734.128	102.145	0	16.683	828.500	22.453	0	40.322	0	32	40.774	15.446	0
Spese in conto capitale													
Libere	161.995	143.018	0	13.277	291.736	0	0	293	0	0	293	0	0
Vincolate	256.793	89.630	0	1.867	345.245	37.359	0	62.131	0	1.090	61.041	37.779	0
Spese per incremento attività finanziarie													
Libere	40.000	0	0	0	40.000	0	0	0	0	0	0	0	0
Vincolate	5.500	82.287	0	0	87.787	0	0	0	0	0	0	0	0
Rimborso Prestiti													
Libere	92.971	0	0	0	92.971	0	0	0	0	0	0	0	0
Vincolate	5.378	82.287	0	0	87.665	0	0	594.137	0	0	594.137	0	0

(Continua)

Tab.5 - Stanziamenti di spesa per classificazione economica/natura delle risorse (Libere/Vincolate)
 Tipologia stanziamento: PURA e AVANZO

Valori in migliaia di euro	Stanz. Pura							Stanz. Avanzo					
	Pura iniziale	Variazione pura	Variaz. negative non esec.	Cautele diverse da rich. anticipo avanzo	Assestata	Variaz. positive non esec.	Cautele richiesta anticipo avanzo	Avanzo	Variaz. negative non esec.	Cautele diverse da rich. anticipo avanzo	Assestata	Variaz. positive non esec.	Cautele richiesta anticipo avanzo
	a	b	c	d	e	f	g	h	i	l	m	n	o
Uscite per conto terzi e partite di giro													
Vincolate	91.490	0	0	0	91.490	0	0	0	0	0	0	0	0
TOTALE	9.256.974	493.486	0	41.202	9.718.484	60.540	0	714.269	0	1.122	713.631	68.058	0

Tab.5bis - Stato di attuazione della spesa per classificazione economica/natura delle risorse (Libere/Vincolate)
Tipologia stanziamento: PURA e AVANZO

Valori in migliaia di euro	Stanz. Pura							Stanz. Avanzo						
	Assestata	Risorse attivate (prenotazioni specifiche + impegni)		Impegni		Mandati emessi		Assestata	Risorse attivate (prenotazioni specifiche + impegni)		Impegni		Mandati emessi	
		a	b	c=b/a	d	e=d/a	f		g=f/d	h	i	j=i/h	k	l=k/h
Componente passiva di amministrazione														
Libere	2.913	0	0%	0	0%	0		0	0		0		0	
Vincolate	0	0		0		0		16.866	0	0%	0	0%	0	
Spese correnti														
Libere	7.850.175	6.693.536	85%	6.664.228	85%	4.018.276	60%	520	388	75%	4	1%	0	0%
Vincolate	828.500	654.462	79%	624.907	75%	305.325	49%	40.774	29.854	73%	28.940	71%	27.386	95%
Spese in conto capitale														
Libere	291.736	100.938	35%	90.586	31%	45.244	50%	293	32	11%	3	1%	0	0%
Vincolate	345.245	236.263	68%	229.359	66%	24.633	11%	61.041	31.715	52%	28.450	47%	19.923	70%
Spese per incremento attività finanziarie														
Libere	40.000	40.000	100%	40.000	100%	20.000	50%	0	0		0		0	
Vincolate	87.787	87.287	99%	87.287	99%	87.287	100%	0	0		0		0	
Rimborso Prestiti														
Libere	92.971	92.660	100%	92.660	100%	59.799	65%	0	0		0		0	
Vincolate	87.665	87.665	100%	87.665	100%	2.658	3%	594.137	0	0%	0	0%	0	
Uscite per conto terzi e partite di giro														
Vincolate	91.490	98.713	108%	98.713	108%	86.734	88%	0	0		0		0	

(Continua)

Rapporto finanziario mensile - dati al 31/07/2019

Tab.5bis - Stato di attuazione della spesa per classificazione economica/natura delle risorse (Libere/Vincolate)
 Tipologia stanziamento: PURA e AVANZO

Valori in migliaia di euro	Stanz. Pura								Stanz. Avanzo							
	Assestata	Risorse attivate (prenotazioni specifiche + impegni)		Impegni		Mandati emessi		Assestata	Risorse attivate (prenotazioni specifiche + impegni)		Impegni		Mandati emessi			
		a	b	c=b/a	d	e=d/a	f		g=f/d	h	i	j=i/h	k	l=k/h	m	n=m/k
	TOTALE	9.718.484	8.091.524	83%	8.015.405	82%	4.649.956	58%	713.631	61.988	9%	57.397	8%	47.309	82%	

Tab.6 - Stanziamenti di spesa per classificazione economica/struttura responsabile
 Tipologia stanziamento: PURA e AVANZO

Titolo=Componente passiva di amministrazione

Valori in migliaia di euro	Stanz. Pura							Stanz. Avanzo					
	Pura iniziale	Variazione pura	Variaz. negative non esec.	Cautele diverse da rich. anticipo avanzo	Assestata	Variaz. positive non esec.	Cautele richiesta anticipo avanzo	Avanzo	Variaz. negative non esec.	Cautele diverse da rich. anticipo avanzo	Assestata	Variaz. positive non esec.	Cautele richiesta anticipo avanzo
	a	b	c	d	e	f	g	h	i	l	m	n	o
PROGRAMMAZIONE E BILANCIO	2.913	0	0	0	2.913	0	0	16.866	0	0	16.866	0	0
TOTALE	2.913	0	0	0	2.913	0	0	16.866	0	0	16.866	0	0

Tab.6 - Stanziamenti di spesa per classificazione economica/struttura responsabile
Tipologia stanziamento: PURA e AVANZO

Titolo=Spese correnti

Valori in migliaia di euro	Stanz. Pura							Stanz. Avanzo					
	Pura iniziale	Variazione pura	Variaz. negative non esec.	Cautele diverse da rich. anticipo avanzo	Assestata	Variaz. positive non esec.	Cautele richiesta anticipo avanzo	Avanzo	Variaz. negative non esec.	Cautele diverse da rich. anticipo avanzo	Assestata	Variaz. positive non esec.	Cautele richiesta anticipo avanzo
	a	b	c	d	e	f	g	h	i	l	m	n	o
SEGRETERIE ORGANI POLITICI DELLA GIUNTA	1.170	10	0	0	1.180	0	0	0	0	0	0	0	0
AVVOCATURA	1.528	0	0	0	1.528	465	0	0	0	0	0	0	0
DIREZIONE GENERALE DELLA GIUNTA REGIONALE	53.860	465	0	24	53.900	7.769	0	37	0	0	37	18	0
URBANISTICA E POLITICHE ABITATIVE	6.565	-0	0	0	6.565	0	0	59	0	0	59	0	0
ATTIVITA' PRODUTTIVE	12.441	4.300	0	5	16.736	256	0	0	0	0	0	0	0
CULTURA E RICERCA	77.561	300	0	578	77.663	19	0	0	0	0	0	0	0
AFFARI LEGISLATIVI, GIURIDICI ED ISTITUZIONALI	19.785	4.263	0	0	24.048	0	0	0	0	0	0	0	0
PROGRAMMAZIONE E BILANCIO	301.254	5.810	0	0	307.075	990	0	0	0	0	0	0	0
ISTRUZIONE E FORMAZIONE	138.855	8	0	543	143.444	2.001	0	76	0	0	76	731	0
AGRICOLTURA E SVILUPPO RURALE	17.246	1.868	0	60	19.699	3.738	0	369	0	0	369	60	0
DIFESA DEL SUOLO E PROTEZIONE CIVILE	18.746	3.118	0	385	21.094	14	0	1.030	0	0	1.030	1.526	0
POLITICHE MOBILITA', INFRASTRUTTURE E TRASPORTO PUBBLICO LOC	640.228	-13.392	0	2.760	624.076	671	0	27.000	0	0	27.500	11.822	0

(Continua)

Rapporto finanziario mensile - dati al 31/07/2019

Tab.6 - Stanziamenti di spesa per classificazione economica/struttura responsabile
 Tipologia stanziamento: PURA e AVANZO

Titolo=Spese correnti

Valori in migliaia di euro	Stanz. Pura							Stanz. Avanzo					
	Pura iniziale	Variazione pura	Variaz. negative non esec.	Cautele diverse da rich. anticipo avanzo	Assestata	Variaz. positive non esec.	Cautele richiesta anticipo avanzo	Avanzo	Variaz. negative non esec.	Cautele diverse da rich. anticipo avanzo	Assestata	Variaz. positive non esec.	Cautele richiesta anticipo avanzo
	a	b	c	d	e	f	g	h	i	l	m	n	o
LAVORO	54.190	4.506	0	361	59.425	794	0	5.972	0	0	5.972	258	0
AMBIENTE ED ENERGIA	22.148	-347	0	400	21.401	208	0	2.319	0	32	2.271	647	0
ORGANIZZAZIONE E SISTEMI INFORMATIVI	263.879	3.075	0	1.115	266.597	794	0	589	0	0	589	87	0
DIRITTI DI CITTADINANZA E COESIONE SOCIALE	6.970.478	82.280	0	19.829	7.034.243	5.461	0	3.390	0	0	3.390	15.130	0
TOTALE	8.599.934	96.264	0	26.059	8.678.676	23.181	0	40.842	0	32	41.293	30.280	0

Tab.6 - Stanziamenti di spesa per classificazione economica/struttura responsabile
Tipologia stanziamento: PURA e AVANZO

Titolo=Spese in conto capitale

Valori in migliaia di euro	Stanz. Pura							Stanz. Avanzo					
	Pura iniziale	Variazione pura	Variaz. negative non esec.	Cautele diverse da rich. anticipo avanzo	Assestata	Variaz. positive non esec.	Cautele richiesta anticipo avanzo	Avanzo	Variaz. negative non esec.	Cautele diverse da rich. anticipo avanzo	Assestata	Variaz. positive non esec.	Cautele richiesta anticipo avanzo
	a	b	c	d	e	f	g	h	i	l	m	n	o
SEGRETERIE ORGANI POLITICI DELLA GIUNTA	150	0	0	0	150	0	0	0	0	0	0	0	0
DIREZIONE GENERALE DELLA GIUNTA REGIONALE	23.026	4.087	0	0	27.113	11	0	338	0	0	338	530	0
URBANISTICA E POLITICHE ABITATIVE	4.416	-2.141	0	378	1.898	41	0	21.638	0	0	21.638	20.674	0
ATTIVITA' PRODUTTIVE	111.265	41.663	0	0	152.928	5.001	0	43	0	0	43	0	0
CULTURA E RICERCA	15.638	1.160	0	250	16.548	1.176	0	0	0	0	0	0	0
AFFARI LEGISLATIVI, GIURIDICI ED ISTITUZIONALI	985	0	0	0	985	0	0	0	0	0	0	0	0
PROGRAMMAZIONE E BILANCIO	948	13.307	0	0	14.255	0	0	0	0	0	0	0	0
ISTRUZIONE E FORMAZIONE	6.312	-3	0	0	6.309	0	0	0	0	0	0	0	0
AGRICOLTURA E SVILUPPO RURALE	32.280	474	0	53	32.701	110	0	1.507	0	0	1.507	2.943	0
DIFESA DEL SUOLO E PROTEZIONE CIVILE	29.676	7.171	0	3.632	33.215	0	0	25.219	0	1.090	24.129	2.477	0
POLITICHE MOBILITA', INFRASTRUTTURE E TRASPORTO PUBBLICO LOC	97.298	7.584	0	10.725	94.597	16.696	0	6.901	0	0	6.901	0	0
LAVORO	804	4	0	0	808	0	0	0	0	0	0	0	0

(Continua)

Rapporto finanziario mensile - dati al 31/07/2019

Tab.6 - Stanziamenti di spesa per classificazione economica/struttura responsabile
 Tipologia stanziamento: PURA e AVANZO

Titolo=Spese in conto capitale

Valori in migliaia di euro	Stanz. Pura							Stanz. Avanzo					
	Pura iniziale	Variazione pura	Variaz. negative non esec.	Cautele diverse da rich. anticipo avanzo	Assestata	Variaz. positive non esec.	Cautele richiesta anticipo avanzo	Avanzo	Variaz. negative non esec.	Cautele diverse da rich. anticipo avanzo	Assestata	Variaz. positive non esec.	Cautele richiesta anticipo avanzo
	a	b	c	d	e	f	g	h	i	l	m	n	o
AMBIENTE ED ENERGIA	37.206	157	0	105	37.257	14.324	0	6.435	0	0	6.435	10.751	0
ORGANIZZAZIONE E SISTEMI INFORMATIVI	21.849	32.340	0	0	54.435	0	0	37	0	0	37	0	0
DIRITTI DI CITTADINANZA E COESIONE SOCIALE	36.936	126.844	0	0	163.782	0	0	305	0	0	305	403	0
TOTALE	418.788	232.648	0	15.143	636.981	37.359	0	62.424	0	1.090	61.334	37.779	0

Tab.6 - Stanziamenti di spesa per classificazione economica/struttura responsabile
 Tipologia stanziamento: PURA e AVANZO

Titolo=Spese per incremento attività finanziarie

Valori in migliaia di euro	Stanz. Pura							Stanz. Avanzo					
	Pura iniziale	Variazione pura	Variaz. negative non esec.	Cautele diverse da rich. anticipo avanzo	Assestata	Variaz. positive non esec.	Cautele richiesta anticipo avanzo	Avanzo	Variaz. negative non esec.	Cautele diverse da rich. anticipo avanzo	Assestata	Variaz. positive non esec.	Cautele richiesta anticipo avanzo
	a	b	c	d	e	f	g	h	i	l	m	n	o
DIREZIONE GENERALE DELLA GIUNTA REGIONALE	0	0	0	0	0	0	0	0	0	0	0	0	0
CULTURA E RICERCA	5.000	0	0	0	5.000	0	0	0	0	0	0	0	0
AFFARI LEGISLATIVI, GIURIDICI ED ISTITUZIONALI	500	0	0	0	500	0	0	0	0	0	0	0	0
PROGRAMMAZIONE E BILANCIO	40.000	0	0	0	40.000	0	0	0	0	0	0	0	0
DIRITTI DI CITTADINANZA E COESIONE SOCIALE	0	82.287	0	0	82.287	0	0	0	0	0	0	0	0
TOTALE	45.500	82.287	0	0	127.787	0	0	0	0	0	0	0	0

Tab.6 - Stanziamenti di spesa per classificazione economica/struttura responsabile
 Tipologia stanziamento: PURA e AVANZO

Titolo=Rimborso Prestiti

Valori in migliaia di euro	Stanz. Pura							Stanz. Avanzo					
	Pura iniziale	Variazione pura	Variaz. negative non esec.	Cautele diverse da rich. anticipo avanzo	Assestata	Variaz. positive non esec.	Cautele richiesta anticipo avanzo	Avanzo	Variaz. negative non esec.	Cautele diverse da rich. anticipo avanzo	Assestata	Variaz. positive non esec.	Cautele richiesta anticipo avanzo
	a	b	c	d	e	f	g	h	i	l	m	n	o
PROGRAMMAZIONE E BILANCIO	98.350	0	0	0	98.350	0	0	594.137	0	0	594.137	0	0
DIRITTI DI CITTADINANZA E COESIONE SOCIALE	0	82.287	0	0	82.287	0	0	0	0	0	0	0	0
TOTALE	98.350	82.287	0	0	180.637	0	0	594.137	0	0	594.137	0	0

Tab.6 - Stanziamenti di spesa per classificazione economica/struttura responsabile
 Tipologia stanziamento: PURA e AVANZO

Titolo=Uscite per conto terzi e partite di giro

Valori in migliaia di euro	Stanz. Pura							Stanz. Avanzo					
	Pura iniziale	Variazione pura	Variaz. negative non esec.	Cautele diverse da rich. anticipo avanzo	Assestata	Variaz. positive non esec.	Cautele richiesta anticipo avanzo	Avanzo	Variaz. negative non esec.	Cautele diverse da rich. anticipo avanzo	Assestata	Variaz. positive non esec.	Cautele richiesta anticipo avanzo
	a	b	c	d	e	f	g	h	i	l	m	n	o
PROGRAMMAZIONE E BILANCIO	91.350	0	0	0	91.350	0	0	0	0	0	0	0	0
POLITICHE MOBILITA', INFRASTRUTTURE E TRASPORTO PUBBLICO LOC	0	0	0	0	0	0	0	0	0	0	0	0	0
ORGANIZZAZIONE E SISTEMI INFORMATIVI	140	0	0	0	140	0	0	0	0	0	0	0	0
DIRITTI DI CITTADINANZA E COESIONE SOCIALE	0	0	0	0	0	0	0	0	0	0	0	0	0
TOTALE	91.490	0	0	0	91.490	0	0	0	0	0	0	0	0

Tab.6bis - Stato di attuazione della spesa per classificazione economica/struttura responsabile
 Tipologia stanziamento: PURA e AVANZO

Titolo=Componente passiva di amministrazione

Valori in migliaia di euro	Stanz. Pura							Stanz. Avanzo						
	Assestata	Risorse attivate (prenotazioni specifiche + impegni)		Impegni		Mandati emessi		Assestata	Risorse attivate (prenotazioni specifiche + impegni)		Impegni		Mandati emessi	
		a	b	c=b/a	d	e=d/a	f		g=f/d	h	i	j=i/h	k	l=k/h
PROGRAMMAZIONE E BILANCIO	2.913	0	0%	0	0%	0		16.866	0	0%	0	0%	0	
TOTALE	2.913	0	0%	0	0%	0		16.866	0	0%	0	0%	0	

Tab.6bis - Stato di attuazione della spesa per classificazione economica/struttura responsabile
Tipologia stanziamento: PURA e AVANZO

Titolo=Spese correnti

Valori in migliaia di euro	Stanz. Pura							Stanz. Avanzo								
	Assestata	Risorse attivate (prenotazioni specifiche + impegni)		Impegni		Mandati emessi		Assestata	Risorse attivate (prenotazioni specifiche + impegni)		Impegni		Mandati emessi			
		a	b	c=b/a	d	e=d/a	f		g=f/d	h	i	j=i/h	k	l=k/h	m	n=m/k
SEGRETERIE ORGANI POLITICI DELLA GIUNTA	1.180	795	67%	795	67%	497	63%	0	0		0		0		0	
AVVOCATURA	1.528	1.208	79%	1.208	79%	246	20%	0	0		0		0		0	
DIREZIONE GENERALE DELLA GIUNTA REGIONALE	53.900	32.990	61%	30.989	57%	9.239	30%	37	12	33%	12	33%	3	22%		
URBANISTICA E POLITICHE ABITATIVE	6.565	3.202	49%	2.927	45%	1.063	36%	59	59	100%	59	100%	59	100%		
ATTIVITA' PRODUTTIVE	16.736	11.783	70%	11.493	69%	4.551	40%	0	0		0		0		0	
CULTURA E RICERCA	77.663	45.803	59%	40.173	52%	27.246	68%	0	0		0		0		0	
AFFARI LEGISLATIVI, GIURIDICI ED ISTITUZIONALI	24.048	8.233	34%	8.170	34%	4.090	50%	0	0		0		0		0	
PROGRAMMAZIONE E BILANCIO	307.075	96.575	31%	96.421	31%	59.765	62%	0	0		0		0		0	
ISTRUZIONE E FORMAZIONE	143.444	98.261	69%	84.695	59%	21.623	26%	76	0	0%	0	0%	0		0	
AGRICOLTURA E SVILUPPO RURALE	19.699	10.662	54%	10.654	54%	7.530	71%	369	0	0%	0	0%	0		0	
DIFESA DEL SUOLO E PROTEZIONE CIVILE	21.094	17.574	83%	17.031	81%	5.361	31%	1.030	974	95%	60	6%	3	5%		
POLITICHE MOBILITA', INFRASTRUTTURE E TRASPORTO PUBBLICO LOC	624.076	590.925	95%	573.566	92%	265.756	46%	27.500	27.000	98%	27.000	98%	27.000	100%		
LAVORO	59.425	49.680	84%	45.551	77%	32.857	72%	5.972	383	6%	0	0%	0		0	

(Continua)

Rapporto finanziario mensile - dati al 31/07/2019

Tab.6bis - Stato di attuazione della spesa per classificazione economica/struttura responsabile
 Tipologia stanziamento: PURA e AVANZO

Titolo=Spese correnti

Valori in migliaia di euro	Stanz. Pura							Stanz. Avanzo						
	Assestata	Risorse attivate (prenotazioni specifiche + impegni)		Impegni		Mandati emessi		Assestata	Risorse attivate (prenotazioni specifiche + impegni)		Impegni		Mandati emessi	
		a	b	c=b/a	d	e=d/a	f		g=f/d	h	i	j=i/h	k	l=k/h
AMBIENTE ED ENERGIA	21.401	7.933	37%	7.924	37%	5.310	67%	2.271	1.797	79%	1.797	79%	321	18%
ORGANIZZAZIONE E SISTEMI INFORMATIVI	266.597	221.304	83%	219.248	82%	92.944	42%	589	16	3%	16	3%	0	0%
DIRITTI DI CITTADINANZA E COESIONE SOCIALE	7.034.243	6.151.070	87%	6.138.291	87%	3.785.521	62%	3.390	0	0%	0	0%	0	
TOTALE	8.678.676	7.347.998	85%	7.289.135	84%	4.323.601	59%	41.293	30.242	73%	28.944	70%	27.386	95%

Tab.6bis - Stato di attuazione della spesa per classificazione economica/struttura responsabile
Tipologia stanziamento: PURA e AVANZO

Titolo=Spese in conto capitale

Valori in migliaia di euro	Stanz. Pura							Stanz. Avanzo						
	Assestata	Risorse attivate (prenotazioni specifiche + impegni)		Impegni		Mandati emessi		Assestata	Risorse attivate (prenotazioni specifiche + impegni)		Impegni		Mandati emessi	
		a	b	c=b/a	d	e=d/a	f		g=f/d	h	i	j=i/h	k	l=k/h
SEGRETERIE ORGANI POLITICI DELLA GIUNTA	150	80	53%	80	53%	40	50%	0	0		0		0	
DIREZIONE GENERALE DELLA GIUNTA REGIONALE	27.113	16.013	59%	16.013	59%	3.081	19%	338	101	30%	101	30%	0	0%
URBANISTICA E POLITICHE ABITATIVE	1.898	1.595	84%	505	27%	160	32%	21.638	6.522	30%	6.522	30%	909	14%
ATTIVITA' PRODUTTIVE	152.928	96.128	63%	93.533	61%	31.441	34%	43	43	100%	43	100%	0	0%
CULTURA E RICERCA	16.548	10.760	65%	10.760	65%	1.311	12%	0	0		0		0	
AFFARI LEGISLATIVI, GIURIDICI ED ISTITUZIONALI	985	500	51%	386	39%	0	0%	0	0		0		0	
PROGRAMMAZIONE E BILANCIO	14.255	698	5%	698	5%	349	50%	0	0		0		0	
ISTRUZIONE E FORMAZIONE	6.309	3.541	56%	3.341	53%	0	0%	0	0		0		0	
AGRICOLTURA E SVILUPPO RURALE	32.701	20.631	63%	20.395	62%	19.035	93%	1.507	84	6%	55	4%	0	0%
DIFESA DEL SUOLO E PROTEZIONE CIVILE	33.215	24.420	74%	19.603	59%	1.844	9%	24.129	20.400	85%	19.656	81%	18.870	96%
POLITICHE MOBILITA', INFRASTRUTTURE E TRASPORTO PUBBLICO LOC	94.597	60.904	64%	59.330	63%	592	1%	6.901	2.521	37%	0	0%	0	
LAVORO	808	804	99%	804	99%	800	100%	0	0		0		0	
AMBIENTE ED ENERGIA	37.257	21.305	57%	21.305	57%	178	1%	6.435	2.005	31%	2.005	31%	111	6%

(Continua)

Rapporto finanziario mensile - dati al 31/07/2019

Tab.6bis - Stato di attuazione della spesa per classificazione economica/struttura responsabile
 Tipologia stanziamento: PURA e AVANZO

Titolo=Spese in conto capitale

Valori in migliaia di euro	Stanz. Pura							Stanz. Avanzo						
	Assestata	Risorse attivate (prenotazioni specifiche + impegni)		Impegni		Mandati emessi		Assestata	Risorse attivate (prenotazioni specifiche + impegni)		Impegni		Mandati emessi	
		a	b	c=b/a	d	e=d/a	f		g=f/d	h	i	j=i/h	k	l=k/h
ORGANIZZAZIONE E SISTEMI INFORMATIVI	54.435	11.981	22%	7.152	13%	1.527	21%	37	37	100%	37	100%	0	0%
DIRITTI DI CITTADINANZA E COESIONE SOCIALE	163.782	67.840	41%	66.040	40%	9.520	14%	305	33	11%	33	11%	33	100%
TOTALE	636.981	337.201	53%	319.945	50%	69.877	22%	61.334	31.746	52%	28.453	46%	19.923	70%

Tab.6bis - Stato di attuazione della spesa per classificazione economica/struttura responsabile
 Tipologia stanziamento: PURA e AVANZO

Titolo=Spese per incremento attività finanziarie

Valori in migliaia di euro	Stanz. Pura							Stanz. Avanzo						
	Assestata	Risorse attivate (prenotazioni specifiche + impegni)		Impegni		Mandati emessi		Assestata	Risorse attivate (prenotazioni specifiche + impegni)		Impegni		Mandati emessi	
		a	b	c=b/a	d	e=d/a	f		g=f/d	h	i	j=i/h	k	l=k/h
	DIREZIONE GENERALE DELLA GIUNTA REGIONALE	0	0		0		0		0	0		0		0
CULTURA E RICERCA	5.000	5.000	100%	5.000	100%	5.000	100%	0	0		0		0	
AFFARI LEGISLATIVI, GIURIDICI ED ISTITUZIONALI	500	0	0%	0	0%	0		0	0		0		0	
PROGRAMMAZIONE E BILANCIO	40.000	40.000	100%	40.000	100%	20.000	50%	0	0		0		0	
DIRITTI DI CITTADINANZA E COESIONE SOCIALE	82.287	82.287	100%	82.287	100%	82.287	100%	0	0		0		0	
TOTALE	127.787	127.287	100%	127.287	100%	107.287	84%	0	0		0		0	

Tab.6bis - Stato di attuazione della spesa per classificazione economica/struttura responsabile
 Tipologia stanziamento: PURA e AVANZO

Titolo=Rimborso Prestiti

Valori in migliaia di euro	Stanz. Pura							Stanz. Avanzo						
	Assestata	Risorse attivate (prenotazioni specifiche + impegni)		Impegni		Mandati emessi		Assestata	Risorse attivate (prenotazioni specifiche + impegni)		Impegni		Mandati emessi	
		a	b	c=b/a	d	e=d/a	f		g=f/d	h	i	j=i/h	k	l=k/h
PROGRAMMAZIONE E BILANCIO	98.350	98.038	100%	98.038	100%	62.457	64%	594.137	0	0%	0	0%	0	
DIRITTI DI CITTADINANZA E COESIONE SOCIALE	82.287	82.287	100%	82.287	100%	0	0%	0	0		0		0	
TOTALE	180.637	180.325	100%	180.325	100%	62.457	35%	594.137	0	0%	0	0%	0	

Tab.6bis - Stato di attuazione della spesa per classificazione economica/struttura responsabile
 Tipologia stanziamento: PURA e AVANZO

Titolo=Uscite per conto terzi e partite di giro

Valori in migliaia di euro	Stanz. Pura							Stanz. Avanzo						
	Assestata	Risorse attivate (prenotazioni specifiche + impegni)		Impegni		Mandati emessi		Assestata	Risorse attivate (prenotazioni specifiche + impegni)		Impegni		Mandati emessi	
		a	b	c=b/a	d	e=d/a	f		g=f/d	h	i	j=i/h	k	l=k/h
PROGRAMMAZIONE E BILANCIO	91.350	91.503	100%	91.503	100%	86.707	95%	0	0		0		0	
POLITICHE MOBILITA' , INFRASTRUTTURE E TRASPORTO PUBBLICO LOC	0	7.134		7.134		0	0%	0	0		0		0	
ORGANIZZAZIONE E SISTEMI INFORMATIVI	140	76	54%	76	54%	27	36%	0	0		0		0	
DIRITTI DI CITTADINANZA E COESIONE SOCIALE	0	0		0		0		0	0		0		0	
TOTALE	91.490	98.713	108%	98.713	108%	86.734	88%	0	0		0		0	

Tab.7 - Stanziamenti di spesa per classificazione economica/assessore
 Tipologia stanziamento: PURA e AVANZO

Titolo=Componente passiva di amministrazione

Valori in migliaia di euro	Stanz. Pura							Stanz. Avanzo					
	Pura iniziale	Variazione pura	Variaz. negative non esec.	Cautele diverse da rich. anticipo avanzo	Assestata	Variaz. positive non esec.	Cautele richiesta anticipo avanzo	Avanzo	Variaz. negative non esec.	Cautele diverse da rich. anticipo avanzo	Assestata	Variaz. positive non esec.	Cautele richiesta anticipo avanzo
	a	b	c	d	e	f	g	h	i	l	m	n	o
BUGLI VITTORIO	2.913	0	0	0	2.913	0	0	16.866	0	0	16.866	0	0
TOTALE	2.913	0	0	0	2.913	0	0	16.866	0	0	16.866	0	0

Tab.7 - Stanziamenti di spesa per classificazione economica/assessore
Tipologia stanziamento: PURA e AVANZO

Titolo=Spese correnti

Valori in migliaia di euro	Stanz. Pura							Stanz. Avanzo					
	Pura iniziale	Variazione pura	Variaz. negative non esec.	Cautele diverse da rich. anticipo avanzo	Assestata	Variaz. positive non esec.	Cautele richiesta anticipo avanzo	Avanzo	Variaz. negative non esec.	Cautele diverse da rich. anticipo avanzo	Assestata	Variaz. positive non esec.	Cautele richiesta anticipo avanzo
	a	b	c	d	e	f	g	h	i	l	m	n	o
ROSSI ENRICO	76.635	1.398	0	399	76.144	8.795	0	385	0	0	385	453	0
BUGLI VITTORIO	588.984	15.850	0	1.101	605.784	1.518	0	589	0	0	589	87	0
CECCARELLI VINCENZO	646.823	-13.392	0	2.760	630.671	765	0	27.059	0	0	27.559	11.822	0
SACCARDI STEFANIA	6.968.977	78.924	0	19.829	7.028.105	5.461	0	3.390	0	0	3.390	15.130	0
CIUOFFO STEFANO	11.232	4.175	0	5	15.402	343	0	0	0	0	0	0	0
FRATONI FEDERICA	41.087	2.725	0	785	42.643	249	0	3.223	0	32	3.174	1.737	0
GRIECO CRISTINA	167.942	3.782	0	543	178.485	2.274	0	5.827	0	0	5.827	990	0
REMASCHI MARCO	17.209	1.883	0	60	19.677	3.755	0	369	0	0	369	60	0
BARNI MONICA	81.045	918	0	578	81.765	20	0	0	0	0	0	0	0
TOTALE	8.599.934	96.264	0	26.059	8.678.676	23.181	0	40.842	0	32	41.293	30.280	0

Tab.7 - Stanziamenti di spesa per classificazione economica/assessore
Tipologia stanziamento: PURA e AVANZO

Titolo=Spese in conto capitale

Valori in migliaia di euro	Stanz. Pura							Stanz. Avanzo					
	Pura iniziale	Variazione pura	Variaz. negative non esec.	Cautele diverse da rich. anticipo avanzo	Assestata	Variaz. positive non esec.	Cautele richiesta anticipo avanzo	Avanzo	Variaz. negative non esec.	Cautele diverse da rich. anticipo avanzo	Assestata	Variaz. positive non esec.	Cautele richiesta anticipo avanzo
	a	b	c	d	e	f	g	h	i	l	m	n	o
ROSSI ENRICO	23.113	17.394	0	0	40.507	11	0	338	0	0	338	530	0
BUGLI VITTORIO	22.440	30.536	0	0	53.224	0	0	0	0	0	0	0	0
CECCARELLI VINCENZO	101.714	5.443	0	11.103	96.495	16.737	0	28.540	0	0	28.540	20.674	0
SACCARDI STEFANIA	37.731	126.829	0	0	164.560	0	0	305	0	0	305	403	0
CIUOFFO STEFANO	108.374	41.663	0	0	150.037	5.001	0	43	0	0	43	0	0
FRATONI FEDERICA	66.882	7.327	0	3.737	70.472	14.324	0	31.654	0	1.090	30.564	13.228	0
GRIECO CRISTINA	10.304	335	0	0	10.639	0	0	37	0	0	37	0	0
REMASCHI MARCO	32.280	474	0	53	32.701	110	0	1.507	0	0	1.507	2.943	0
BARNI MONICA	15.951	2.645	0	250	18.346	1.176	0	0	0	0	0	0	0
TOTALE	418.788	232.648	0	15.143	636.981	37.359	0	62.424	0	1.090	61.334	37.779	0

Tab.7 - Stanziamenti di spesa per classificazione economica/assessore
 Tipologia stanziamento: PURA e AVANZO

Titolo=Spese per incremento attività finanziarie

Valori in migliaia di euro	Stanz. Pura							Stanz. Avanzo					
	Pura iniziale	Variazione pura	Variaz. negative non esec.	Cautele diverse da rich. anticipo avanzo	Assestata	Variaz. positive non esec.	Cautele richiesta anticipo avanzo	Avanzo	Variaz. negative non esec.	Cautele diverse da rich. anticipo avanzo	Assestata	Variaz. positive non esec.	Cautele richiesta anticipo avanzo
	a	b	c	d	e	f	g	h	i	l	m	n	o
ROSSI ENRICO	0	0	0	0	0	0	0	0	0	0	0	0	0
BUGLI VITTORIO	40.500	0	0	0	40.500	0	0	0	0	0	0	0	0
SACCARDI STEFANIA	0	82.287	0	0	82.287	0	0	0	0	0	0	0	0
BARNI MONICA	5.000	0	0	0	5.000	0	0	0	0	0	0	0	0
TOTALE	45.500	82.287	0	0	127.787	0	0	0	0	0	0	0	0

Tab.7 - Stanziamenti di spesa per classificazione economica/assessore
 Tipologia stanziamento: PURA e AVANZO

Titolo=Rimborso Prestiti

Valori in migliaia di euro	Stanz. Pura							Stanz. Avanzo					
	Pura iniziale	Variazione pura	Variaz. negative non esec.	Cautele diverse da rich. anticipo avanzo	Assestata	Variaz. positive non esec.	Cautele richiesta anticipo avanzo	Avanzo	Variaz. negative non esec.	Cautele diverse da rich. anticipo avanzo	Assestata	Variaz. positive non esec.	Cautele richiesta anticipo avanzo
	a	b	c	d	e	f	g	h	i	l	m	n	o
BUGLI VITTORIO	98.350	0	0	0	98.350	0	0	594.137	0	0	594.137	0	0
SACCARDI STEFANIA	0	82.287	0	0	82.287	0	0	0	0	0	0	0	0
TOTALE	98.350	82.287	0	0	180.637	0	0	594.137	0	0	594.137	0	0

Tab.7 - Stanziamenti di spesa per classificazione economica/assessore
 Tipologia stanziamento: PURA e AVANZO

Titolo=Uscite per conto terzi e partite di giro

Valori in migliaia di euro	Stanz. Pura							Stanz. Avanzo					
	Pura iniziale	Variazione pura	Variaz. negative non esec.	Cautele diverse da rich. anticipo avanzo	Assestata	Variaz. positive non esec.	Cautele richiesta anticipo avanzo	Avanzo	Variaz. negative non esec.	Cautele diverse da rich. anticipo avanzo	Assestata	Variaz. positive non esec.	Cautele richiesta anticipo avanzo
	a	b	c	d	e	f	g	h	i	l	m	n	o
BUGLI VITTORIO	91.490	0	0	0	91.490	0	0	0	0	0	0	0	0
CECCARELLI VINCENZO	0	0	0	0	0	0	0	0	0	0	0	0	0
SACCARDI STEFANIA	0	0	0	0	0	0	0	0	0	0	0	0	0
TOTALE	91.490	0	0	0	91.490	0	0	0	0	0	0	0	0

Tab.7bis - Stato di attuazione della spesa per classificazione economica/assessore
 Tipologia stanziamento: PURA e AVANZO

Titolo=Componente passiva di amministrazione

Valori in migliaia di euro	Stanz. Pura							Stanz. Avanzo						
	Assestata	Risorse attivate (prenotazioni specifiche + impegni)		Impegni		Mandati emessi		Assestata	Risorse attivate (prenotazioni specifiche + impegni)		Impegni		Mandati emessi	
		a	b	c=b/a	d	e=d/a	f		g=f/d	h	i	j=i/h	k	l=k/h
BUGLI VITTORIO	2.913	0	0%	0	0%	0		16.866	0	0%	0	0%	0	
TOTALE	2.913	0	0%	0	0%	0		16.866	0	0%	0	0%	0	

Tab.7bis - Stato di attuazione della spesa per classificazione economica/assessore
 Tipologia stanziamento: PURA e AVANZO

Titolo=Spese correnti

Valori in migliaia di euro	Stanz. Pura							Stanz. Avanzo						
	Assestata	Risorse attivate (prenotazioni specifiche + impegni)		Impegni		Mandati emessi		Assestata	Risorse attivate (prenotazioni specifiche + impegni)		Impegni		Mandati emessi	
		a	b	c=b/a	d	e=d/a	f		g=f/d	h	i	j=i/h	k	l=k/h
	ROSSI ENRICO	76.144	54.701	72%	49.465	65%	15.828	32%	385	239	62%	18	5%	3
BUGLI VITTORIO	605.784	332.372	55%	326.119	54%	158.138	48%	589	16	3%	16	3%	0	0%
CECCARELLI VINCENZO	630.671	594.157	94%	576.493	91%	266.819	46%	27.559	27.059	98%	27.059	98%	27.059	100%
SACCARDI STEFANIA	7.028.105	6.146.974	87%	6.138.195	87%	3.785.425	62%	3.390	0	0%	0	0%	0	
CIUOFFO STEFANO	15.402	10.966	71%	10.675	69%	4.551	43%	0	0		0		0	
FRATONI FEDERICA	42.643	25.679	60%	25.127	59%	10.687	43%	3.174	2.765	87%	1.851	58%	324	18%
GRIECO CRISTINA	178.485	126.558	71%	112.114	63%	47.251	42%	5.827	162	3%	0	0%	0	
REMASCHI MARCO	19.677	10.596	54%	10.588	54%	7.514	71%	369	0	0%	0	0%	0	
BARNI MONICA	81.765	45.996	56%	40.360	49%	27.387	68%	0	0		0		0	
TOTALE	8.678.676	7.347.998	85%	7.289.135	84%	4.323.601	59%	41.293	30.242	73%	28.944	70%	27.386	95%

Tab.7bis - Stato di attuazione della spesa per classificazione economica/assessore
 Tipologia stanziamento: PURA e AVANZO

Titolo=Spese in conto capitale

Valori in migliaia di euro	Stanz. Pura							Stanz. Avanzo						
	Assestata	Risorse attivate (prenotazioni specifiche + impegni)		Impegni		Mandati emessi		Assestata	Risorse attivate (prenotazioni specifiche + impegni)		Impegni		Mandati emessi	
		a	b	c=b/a	d	e=d/a	f		g=f/d	h	i	j=i/h	k	l=k/h
ROSSI ENRICO	40.507	16.099	40%	16.099	40%	3.156	20%	338	101	30%	101	30%	0	0%
BUGLI VITTORIO	53.224	12.163	23%	7.219	14%	1.560	22%	0	0		0		0	
CECCARELLI VINCENZO	96.495	62.499	65%	59.834	62%	752	1%	28.540	9.043	32%	6.522	23%	909	14%
SACCARDI STEFANIA	164.560	68.221	41%	66.421	40%	9.756	15%	305	33	11%	33	11%	33	100%
CIUOFFO STEFANO	150.037	93.237	62%	90.642	60%	28.550	31%	43	43	100%	43	100%	0	0%
FRATONI FEDERICA	70.472	45.726	65%	40.908	58%	2.021	5%	30.564	22.404	73%	21.660	71%	18.982	88%
GRIECO CRISTINA	10.639	7.866	74%	7.666	72%	3.736	49%	37	37	100%	37	100%	0	0%
REMASCHI MARCO	32.701	20.631	63%	20.395	62%	19.035	93%	1.507	84	6%	55	4%	0	0%
BARNI MONICA	18.346	10.760	59%	10.760	59%	1.311	12%	0	0		0		0	
TOTALE	636.981	337.201	53%	319.945	50%	69.877	22%	61.334	31.746	52%	28.453	46%	19.923	70%

Tab.7bis - Stato di attuazione della spesa per classificazione economica/assessore
 Tipologia stanziamento: PURA e AVANZO

Titolo=Spese per incremento attività finanziarie

Valori in migliaia di euro	Stanz. Pura							Stanz. Avanzo						
	Assestata	Risorse attivate (prenotazioni specifiche + impegni)		Impegni		Mandati emessi		Assestata	Risorse attivate (prenotazioni specifiche + impegni)		Impegni		Mandati emessi	
		a	b	c=b/a	d	e=d/a	f		g=f/d	h	i	j=i/h	k	l=k/h
ROSSI ENRICO	0	0		0		0		0	0		0		0	
BUGLI VITTORIO	40.500	40.000	99%	40.000	99%	20.000	50%	0	0		0		0	
SACCARDI STEFANIA	82.287	82.287	100%	82.287	100%	82.287	100%	0	0		0		0	
BARNI MONICA	5.000	5.000	100%	5.000	100%	5.000	100%	0	0		0		0	
TOTALE	127.787	127.287	100%	127.287	100%	107.287	84%	0	0		0		0	

Tab.7bis - Stato di attuazione della spesa per classificazione economica/assessore
 Tipologia stanziamento: PURA e AVANZO

Titolo=Rimborso Prestiti

Valori in migliaia di euro	Stanz. Pura							Stanz. Avanzo						
	Assestata	Risorse attivate (prenotazioni specifiche + impegni)		Impegni		Mandati emessi		Assestata	Risorse attivate (prenotazioni specifiche + impegni)		Impegni		Mandati emessi	
		a	b	c=b/a	d	e=d/a	f		g=f/d	h	i	j=i/h	k	l=k/h
BUGLI VITTORIO	98.350	98.038	100%	98.038	100%	62.457	64%	594.137	0	0%	0	0%	0	
SACCARDI STEFANIA	82.287	82.287	100%	82.287	100%	0	0%	0	0		0		0	
TOTALE	180.637	180.325	100%	180.325	100%	62.457	35%	594.137	0	0%	0	0%	0	

Tab.7bis - Stato di attuazione della spesa per classificazione economica/assessore
 Tipologia stanziamento: PURA e AVANZO

Titolo=Uscite per conto terzi e partite di giro

Valori in migliaia di euro	Stanz. Pura							Stanz. Avanzo						
	Assestata	Risorse attivate (prenotazioni specifiche + impegni)		Impegni		Mandati emessi		Assestata	Risorse attivate (prenotazioni specifiche + impegni)		Impegni		Mandati emessi	
		a	b	c=b/a	d	e=d/a	f		g=f/d	h	i	j=i/h	k	l=k/h
BUGLI VITTORIO	91.490	91.579	100%	91.579	100%	86.734	95%	0	0		0		0	
CECCARELLI VINCENZO	0	7.134		7.134		0	0%	0	0		0		0	
SACCARDI STEFANIA	0	0		0		0		0	0		0		0	
TOTALE	91.490	98.713	108%	98.713	108%	86.734	88%	0	0		0		0	

Tab.8 - Stanziamenti di spesa per classificazione economica/missione
 Tipologia stanziamento: PURA e AVANZO

Titolo=Componente passiva di amministrazione

Valori in migliaia di euro	Stanz. Pura							Stanz. Avanzo					
	Pura iniziale	Variazione pura	Variaz. negative non esec.	Cautele diverse da rich. anticipo avanzo	Assestata	Variaz. positive non esec.	Cautele richiesta anticipo avanzo	Avanzo	Variaz. negative non esec.	Cautele diverse da rich. anticipo avanzo	Assestata	Variaz. positive non esec.	Cautele richiesta anticipo avanzo
	a	b	c	d	e	f	g	h	i	l	m	n	o
Componente passiva di amministrazione	2.913	0	0	0	2.913	0	0	16.866	0	0	16.866	0	0
TOTALE	2.913	0	0	0	2.913	0	0	16.866	0	0	16.866	0	0

Tab.8 - Stanziamenti di spesa per classificazione economica/missione
 Tipologia stanziamento: PURA e AVANZO

Titolo=Spese correnti

Valori in migliaia di euro	Stanz. Pura							Stanz. Avanzo					
	Pura iniziale	Variazione pura	Variaz. negative non esec.	Cautele diverse da rich. anticipo avanzo	Assestata	Variaz. positive non esec.	Cautele richiesta anticipo avanzo	Avanzo	Variaz. negative non esec.	Cautele diverse da rich. anticipo avanzo	Assestata	Variaz. positive non esec.	Cautele richiesta anticipo avanzo
	a	b	c	d	e	f	g	h	i	l	m	n	o
Servizi istituzionali, generali e di gestione	228.275	204	0	956	228.295	635	0	535	0	0	518	436	0
Ordine pubblico e sicurezza	5.145	50	0	0	5.195	0	0	0	0	0	0	0	0
Istruzione e diritto allo studio	64.904	795	0	543	70.297	28	0	3	0	0	3	20	0
Tutela e valorizzazione dei beni e delle attività culturali	21.033	20	0	224	21.209	6	0	0	0	0	0	0	0
Politiche giovanili, sport e tempo libero	3.622	0	0	0	3.622	0	0	0	0	0	0	0	0
Turismo	7.106	234	0	0	7.340	353	0	0	0	0	0	0	0
Assetto del territorio ed edilizia abitativa	4.995	6	0	0	5.001	0	0	0	0	0	0	0	0
Sviluppo sostenibile e tutela del territorio e dell'ambiente	57.454	19	0	685	56.403	288	0	1.747	0	32	1.715	1.802	0
Trasporti e diritto alla mobilità	646.066	-13.380	0	2.760	629.927	784	0	27.000	0	0	27.500	11.822	0
Soccorso civile	6.131	2.595	0	100	8.626	0	0	50	0	0	50	0	0
Diritti sociali, politiche sociali e famiglia	76.083	43.997	0	19.355	102.023	5.720	0	830	0	0	830	419	0

(Continua)

Rapporto finanziario mensile - dati al 31/07/2019

Tab.8 - Stanziamenti di spesa per classificazione economica/missione
 Tipologia stanziamento: PURA e AVANZO

Titolo=Spese correnti

Valori in migliaia di euro	Stanz. Pura							Stanz. Avanzo					
	Pura iniziale	Variazione pura	Variaz. negative non eseg.	Cautele diverse da rich. anticipo avanzo	Assestata	Variaz. positive non eseg.	Cautele richiesta anticipo avanzo	Avanzo	Variaz. negative non eseg.	Cautele diverse da rich. anticipo avanzo	Assestata	Variaz. positive non eseg.	Cautele richiesta anticipo avanzo
	a	b	c	d	e	f	g	h	i	l	m	n	o
Tutela della salute	6.920.518	40.294	0	544	6.960.299	255	0	2.840	0	0	2.840	14.772	0
Sviluppo economico e competitività	33.777	6.069	0	444	39.402	873	0	10	0	0	10	3	0
Politiche per il lavoro e la formazione professionale	190.546	2.923	0	361	193.762	9.340	0	5.965	0	0	5.965	909	0
Agricoltura, politiche agroalimentari e pesca	38.334	3.127	0	88	42.018	3.982	0	391	0	0	391	96	0
Energia e diversificazione delle fonti energetiche	8.000	0	0	0	8.000	0	0	1.470	0	0	1.470	0	0
Relazioni con le altre autonomie territoriali e locali	32.037	4.644	0	0	36.682	0	0	0	0	0	0	0	0
Relazioni internazionali	35.095	324	0	0	35.419	190	0	0	0	0	0	0	0
Fondi e accantonamenti	175.329	4.341	0	0	179.670	727	0	0	0	0	0	0	0
Debito pubblico	45.467	0	0	0	45.467	0	0	0	0	0	0	0	0
Anticipazioni finanziarie	18	0	0	0	18	0	0	0	0	0	0	0	0
TOTALE	8.599.934	96.264	0	26.059	8.678.676	23.181	0	40.842	0	32	41.293	30.280	0

Tab.8 - Stanziamenti di spesa per classificazione economica/missione
 Tipologia stanziamento: PURA e AVANZO

Titolo=Spese in conto capitale

Valori in migliaia di euro	Stanz. Pura							Stanz. Avanzo					
	Pura iniziale	Variazione pura	Variaz. negative non esec.	Cautele diverse da rich. anticipo avanzo	Assestata	Variaz. positive non esec.	Cautele richiesta anticipo avanzo	Avanzo	Variaz. negative non esec.	Cautele diverse da rich. anticipo avanzo	Assestata	Variaz. positive non esec.	Cautele richiesta anticipo avanzo
	a	b	c	d	e	f	g	h	i	l	m	n	o
Servizi istituzionali, generali e di gestione	10.673	30.568	0	0	41.487	0	0	0	0	0	0	0	0
Ordine pubblico e sicurezza	677	0	0	0	677	0	0	0	0	0	0	0	0
Istruzione e diritto allo studio	10.170	315	0	0	10.485	0	0	996	0	0	996	7	0
Tutela e valorizzazione dei beni e delle attività culturali	10.710	2.245	0	250	12.705	1.097	0	0	0	0	0	0	0
Politiche giovanili, sport e tempo libero	2.120	0	0	0	2.120	0	0	0	0	0	0	0	0
Turismo	1.020	3.930	0	0	4.950	0	0	0	0	0	0	0	0
Assetto del territorio ed edilizia abitativa	1.180	0	0	0	1.180	0	0	22.603	0	0	22.603	20.684	0
Sviluppo sostenibile e tutela del territorio e dell'ambiente	49.520	2.076	0	4.347	47.248	14.103	0	29.087	0	1.090	27.998	10.790	0
Trasporti e diritto alla mobilità	94.820	7.543	0	10.010	92.793	16.696	0	7.255	0	0	7.255	742	0
Soccorso civile	159	5.239	0	0	5.398	0	0	1.115	0	0	1.115	595	0
Diritti sociali, politiche sociali e famiglia	3.522	190	0	0	3.713	0	0	65	0	0	65	403	0

(Continua)

Rapporto finanziario mensile - dati al 31/07/2019

Tab.8 - Stanziamenti di spesa per classificazione economica/missione
 Tipologia stanziamento: PURA e AVANZO

Titolo=Spese in conto capitale

Valori in migliaia di euro	Stanz. Pura							Stanz. Avanzo					
	Pura iniziale	Variazione pura	Variaz. negative non esec.	Cautele diverse da rich. anticipo avanzo	Assestata	Variaz. positive non esec.	Cautele richiesta anticipo avanzo	Avanzo	Variaz. negative non esec.	Cautele diverse da rich. anticipo avanzo	Assestata	Variaz. positive non esec.	Cautele richiesta anticipo avanzo
	a	b	c	d	e	f	g	h	i	l	m	n	o
Tutela della salute	15.187	125.293	0	0	140.480	0	0	0	0	0	0	0	0
Sviluppo economico e competitività	118.671	55.417	0	0	174.088	5.047	0	381	0	0	381	530	0
Politiche per il lavoro e la formazione professionale	2.111	20	0	0	2.132	0	0	37	0	0	37	0	0
Agricoltura, politiche agroalimentari e pesca	32.280	434	0	53	32.660	110	0	542	0	0	542	2.933	0
Energia e diversificazione delle fonti energetiche	18.639	0	0	105	18.534	221	0	81	0	0	81	1.094	0
Relazioni con le altre autonomie territoriali e locali	24.604	-623	0	378	23.603	73	0	261	0	0	261	0	0
Relazioni internazionali	22.726	0	0	0	22.726	11	0	0	0	0	0	0	0
TOTALE	418.788	232.648	0	15.143	636.981	37.359	0	62.424	0	1.090	61.334	37.779	0

Tab.8 - Stanziamenti di spesa per classificazione economica/missione
 Tipologia stanziamento: PURA e AVANZO

Titolo=Spese per incremento attività finanziarie

Valori in migliaia di euro	Stanz. Pura							Stanz. Avanzo					
	Pura iniziale	Variazione pura	Variaz. negative non esec.	Cautele diverse da rich. anticipo avanzo	Assestata	Variaz. positive non esec.	Cautele richiesta anticipo avanzo	Avanzo	Variaz. negative non esec.	Cautele diverse da rich. anticipo avanzo	Assestata	Variaz. positive non esec.	Cautele richiesta anticipo avanzo
	a	b	c	d	e	f	g	h	i	l	m	n	o
Servizi istituzionali, generali e di gestione	40.000	0	0	0	40.000	0	0	0	0	0	0	0	0
Tutela e valorizzazione dei beni e delle attività culturali	5.000	0	0	0	5.000	0	0	0	0	0	0	0	0
Tutela della salute	0	82.287	0	0	82.287	0	0	0	0	0	0	0	0
Relazioni con le altre autonomie territoriali e locali	500	0	0	0	500	0	0	0	0	0	0	0	0
TOTALE	45.500	82.287	0	0	127.787	0	0	0	0	0	0	0	0

Tab.8 - Stanziamenti di spesa per classificazione economica/missione
 Tipologia stanziamento: PURA e AVANZO

Titolo=Rimborso Prestiti

Valori in migliaia di euro	Stanz. Pura							Stanz. Avanzo					
	Pura iniziale	Variazione pura	Variaz. negative non esec.	Cautele diverse da rich. anticipo avanzo	Assestata	Variaz. positive non esec.	Cautele richiesta anticipo avanzo	Avanzo	Variaz. negative non esec.	Cautele diverse da rich. anticipo avanzo	Assestata	Variaz. positive non esec.	Cautele richiesta anticipo avanzo
	a	b	c	d	e	f	g	h	i	l	m	n	o
Tutela della salute	0	82.287	0	0	82.287	0	0	0	0	0	0	0	0
Fondi e accantonamenti	0	0	0	0	0	0	0	594.137	0	0	594.137	0	0
Debito pubblico	98.350	0	0	0	98.350	0	0	0	0	0	0	0	0
TOTALE	98.350	82.287	0	0	180.637	0	0	594.137	0	0	594.137	0	0

Tab.8 - Stanziamenti di spesa per classificazione economica/missione
 Tipologia stanziamento: PURA e AVANZO

Titolo=Uscite per conto terzi e partite di giro

Valori in migliaia di euro	Stanz. Pura							Stanz. Avanzo					
	Pura iniziale	Variazione pura	Variaz. negative non esec.	Cautele diverse da rich. anticipo avanzo	Assestata	Variaz. positive non esec.	Cautele richiesta anticipo avanzo	Avanzo	Variaz. negative non esec.	Cautele diverse da rich. anticipo avanzo	Assestata	Variaz. positive non esec.	Cautele richiesta anticipo avanzo
	a	b	c	d	e	f	g	h	i	l	m	n	o
Servizi per conto terzi	91.490	0	0	0	91.490	0	0	0	0	0	0	0	0
TOTALE	91.490	0	0	0	91.490	0	0	0	0	0	0	0	0

Tab.8bis - Stato di attuazione della spesa per classificazione economica/missione
 Tipologia stanziamento: PURA e AVANZO

Titolo=Componente passiva di amministrazione

Valori in migliaia di euro	Stanz. Pura							Stanz. Avanzo						
	Assestata	Risorse attivate (prenotazioni specifiche + impegni)		Impegni		Mandati emessi		Assestata	Risorse attivate (prenotazioni specifiche + impegni)		Impegni		Mandati emessi	
		a	b	c=b/a	d	e=d/a	f		g=f/d	h	i	j=i/h	k	l=k/h
Componente passiva di amministrazione	2.913	0	0%	0	0%	0		16.866	0	0%	0	0%	0	
TOTALE	2.913	0	0%	0	0%	0		16.866	0	0%	0	0%	0	

Tab.8bis - Stato di attuazione della spesa per classificazione economica/missione
Tipologia stanziamento: PURA e AVANZO

Titolo=Spese correnti

Valori in migliaia di euro	Stanz. Pura							Stanz. Avanzo						
	Assestata	Risorse attivate (prenotazioni specifiche + impegni)		Impegni		Mandati emessi		Assestata	Risorse attivate (prenotazioni specifiche + impegni)		Impegni		Mandati emessi	
		a	b	c=b/a	d	e=d/a	f		g=f/d	h	i	j=i/h	k	l=k/h
Servizi istituzionali, generali e di gestione	228.295	165.000	72%	162.768	71%	65.194	40%	518	12	2%	12	2%	1	12%
Ordine pubblico e sicurezza	5.195	3.851	74%	3.789	73%	268	7%	0	0		0		0	
Istruzione e diritto allo studio	70.297	36.405	52%	35.775	51%	27.941	78%	3	0	0%	0	0%	0	
Tutela e valorizzazione dei beni e delle attività culturali	21.209	10.686	50%	7.097	33%	5.646	80%	0	0		0		0	
Politiche giovanili, sport e tempo libero	3.622	2.585	71%	2.582	71%	1.061	41%	0	0		0		0	
Turismo	7.340	6.533	89%	6.503	89%	3.125	48%	0	0		0		0	
Assetto del territorio ed edilizia abitativa	5.001	4.501	90%	4.227	85%	1.806	43%	0	0		0		0	
Sviluppo sostenibile e tutela del territorio e dell'ambiente	56.403	47.229	84%	46.739	83%	21.701	46%	1.715	1.350	79%	436	25%	382	88%
Trasporti e diritto alla mobilità	629.927	596.583	95%	579.195	92%	268.614	46%	27.500	27.000	98%	27.000	98%	27.000	100%
Soccorso civile	8.626	7.714	89%	7.653	89%	3.147	41%	50	3	6%	3	6%	0	0%
Diritti sociali, politiche sociali e famiglia	102.023	52.752	52%	31.592	31%	14.454	46%	830	221	27%	0	0%	0	

(Continua)

Rapporto finanziario mensile - dati al 31/07/2019

Tab.8bis - Stato di attuazione della spesa per classificazione economica/missione
Tipologia stanziamento: PURA e AVANZO

Titolo=Spese correnti

Valori in migliaia di euro	Stanz. Pura							Stanz. Avanzo						
	Assestata	Risorse attivate (prenotazioni specifiche + impegni)		Impegni		Mandati emessi		Assestata	Risorse attivate (prenotazioni specifiche + impegni)		Impegni		Mandati emessi	
		a	b	c=b/a	d	e=d/a	f		g=f/d	h	i	j=i/h	k	l=k/h
Tutela della salute	6.960.299	6.134.843	88%	6.134.089	88%	3.780.166	62%	2.840	0	0%	0	0%	0	
Sviluppo economico e competitività	39.402	14.686	37%	13.626	35%	3.173	23%	10	4	41%	4	41%	0	0%
Politiche per il lavoro e la formazione professionale	193.762	147.454	76%	136.651	71%	54.076	40%	5.965	178	3%	16	0%	0	0%
Agricoltura, politiche agroalimentari e pesca	42.018	31.649	75%	31.641	75%	18.177	57%	391	4	1%	4	1%	3	73%
Energia e diversificazione delle fonti energetiche	8.000	0	0%	0	0%	0		1.470	1.470	100%	1.470	100%	0	0%
Relazioni con le altre autonomie territoriali e locali	36.682	16.860	46%	16.860	46%	16.115	96%	0	0		0		0	
Relazioni internazionali	35.419	24.772	70%	24.470	69%	7.208	29%	0	0		0		0	
Fondi e accantonamenti	179.670	0	0%	0	0%	0		0	0		0		0	
Debito pubblico	45.467	43.877	97%	43.877	97%	31.726	72%	0	0		0		0	
Anticipazioni finanziarie	18	18	100%	0	0%	0		0	0		0		0	
TOTALE	8.678.676	7.347.998	85%	7.289.135	84%	4.323.601	59%	41.293	30.242	73%	28.944	70%	27.386	95%

Tab.8bis - Stato di attuazione della spesa per classificazione economica/missione
Tipologia stanziamento: PURA e AVANZO

Titolo=Spese in conto capitale

Valori in migliaia di euro	Stanz. Pura							Stanz. Avanzo							
	Assestata	Risorse attivate (prenotazioni specifiche + impegni)		Impegni		Mandati emessi		Assestata	Risorse attivate (prenotazioni specifiche + impegni)		Impegni		Mandati emessi		
		a	b	c=b/a	d	e=d/a	f		g=f/d	h	i	j=i/h	k	l=k/h	m
Servizi istituzionali, generali e di gestione	41.487	4.696	11%	4.685	11%	1.534	33%	0	0		0		0		0
Ordine pubblico e sicurezza	677	200	30%	86	13%	0	0%	0	0		0		0		0
Istruzione e diritto allo studio	10.485	6.547	62%	6.547	62%	2.892	44%	996	0	0%	0	0%	0		0
Tutela e valorizzazione dei beni e delle attività culturali	12.705	7.214	57%	7.214	57%	786	11%	0	0		0		0		0
Politiche giovanili, sport e tempo libero	2.120	2.120	100%	2.120	100%	116	5%	0	0		0		0		0
Turismo	4.950	900	18%	500	10%	100	20%	0	0		0		0		0
Assetto del territorio ed edilizia abitativa	1.180	1.111	94%	20	2%	4	22%	22.603	6.530	29%	6.530	29%	909	14%	
Sviluppo sostenibile e tutela del territorio e dell'ambiente	47.248	25.714	54%	20.731	44%	2.044	10%	27.998	22.154	79%	21.410	76%	18.732	87%	
Trasporti e diritto alla mobilità	92.793	59.985	65%	58.577	63%	590	1%	7.255	2.584	36%	63	1%	63	100%	
Soccorso civile	5.398	2.063	38%	2.063	38%	135	7%	1.115	106	9%	106	9%	106	100%	
Diritti sociali, politiche sociali e famiglia	3.713	1.975	53%	175	5%	175	100%	65	33	51%	33	51%	33	100%	

(Continua)

Rapporto finanziario mensile - dati al 31/07/2019

Tab.8bis - Stato di attuazione della spesa per classificazione economica/missione
Tipologia stanziamento: PURA e AVANZO

Titolo=Spese in conto capitale

Valori in migliaia di euro	Stanz. Pura							Stanz. Avanzo						
	Assestata	Risorse attivate (prenotazioni specifiche + impegni)		Impegni		Mandati emessi		Assestata	Risorse attivate (prenotazioni specifiche + impegni)		Impegni		Mandati emessi	
		a	b	c=b/a	d	e=d/a	f		g=f/d	h	i	j=i/h	k	l=k/h
Tutela della salute	140.480	57.707	41%	57.707	41%	9.056	16%	0	0		0		0	
Sviluppo economico e competitività	174.088	104.315	60%	97.308	56%	28.974	30%	381	144	38%	144	38%	0	0%
Politiche per il lavoro e la formazione professionale	2.132	2.074	97%	1.868	88%	946	51%	37	37	100%	37	100%	0	0%
Agricoltura, politiche agroalimentari e pesca	32.660	20.591	63%	20.355	62%	19.035	94%	542	76	14%	47	9%	0	0%
Energia e diversificazione delle fonti energetiche	18.534	18.330	99%	18.330	99%	0	0%	81	81	100%	81	100%	81	100%
Relazioni con le altre autonomie territoriali e locali	23.603	9.731	41%	9.731	41%	409	4%	261	0	0%	0	0%	0	
Relazioni internazionali	22.726	11.926	52%	11.926	52%	3.081	26%	0	0		0		0	
TOTALE	636.981	337.201	53%	319.945	50%	69.877	22%	61.334	31.746	52%	28.453	46%	19.923	70%

Tab.8bis - Stato di attuazione della spesa per classificazione economica/missione
 Tipologia stanziamento: PURA e AVANZO

Titolo=Spese per incremento attività finanziarie

Valori in migliaia di euro	Stanz. Pura							Stanz. Avanzo						
	Assestata	Risorse attivate (prenotazioni specifiche + impegni)		Impegni		Mandati emessi		Assestata	Risorse attivate (prenotazioni specifiche + impegni)		Impegni		Mandati emessi	
		a	b	c=b/a	d	e=d/a	f		g=f/d	h	i	j=i/h	k	l=k/h
Servizi istituzionali, generali e di gestione	40.000	40.000	100%	40.000	100%	20.000	50%	0	0		0		0	
Tutela e valorizzazione dei beni e delle attività culturali	5.000	5.000	100%	5.000	100%	5.000	100%	0	0		0		0	
Tutela della salute	82.287	82.287	100%	82.287	100%	82.287	100%	0	0		0		0	
Relazioni con le altre autonomie territoriali e locali	500	0	0%	0	0%	0		0	0		0		0	
TOTALE	127.787	127.287	100%	127.287	100%	107.287	84%	0	0		0		0	

Tab.8bis - Stato di attuazione della spesa per classificazione economica/missione
 Tipologia stanziamento: PURA e AVANZO

Titolo=Rimborso Prestiti

Valori in migliaia di euro	Stanz. Pura							Stanz. Avanzo						
	Assestata	Risorse attivate (prenotazioni specifiche + impegni)		Impegni		Mandati emessi		Assestata	Risorse attivate (prenotazioni specifiche + impegni)		Impegni		Mandati emessi	
		a	b	c=b/a	d	e=d/a	f		g=f/d	h	i	j=i/h	k	l=k/h
Tutela della salute	82.287	82.287	100%	82.287	100%	0	0%	0	0		0		0	0
Fondi e accantonamenti	0	0		0		0		594.137	0	0%	0	0%	0	0
Debito pubblico	98.350	98.038	100%	98.038	100%	62.457	64%	0	0		0		0	0
TOTALE	180.637	180.325	100%	180.325	100%	62.457	35%	594.137	0	0%	0	0%	0	0

Tab.8bis - Stato di attuazione della spesa per classificazione economica/missione
 Tipologia stanziamento: PURA e AVANZO

Titolo=Uscite per conto terzi e partite di giro

Valori in migliaia di euro	Stanz. Pura							Stanz. Avanzo						
	Assestata	Risorse attivate (prenotazioni specifiche + impegni)		Impegni		Mandati emessi		Assestata	Risorse attivate (prenotazioni specifiche + impegni)		Impegni		Mandati emessi	
		a	b	c=b/a	d	e=d/a	f		g=f/d	h	i	j=i/h	k	l=k/h
Servizi per conto terzi	91.490	98.713	108%	98.713	108%	86.734	88%	0	0		0		0	
TOTALE	91.490	98.713	108%	98.713	108%	86.734	88%	0	0		0		0	

Tab.10 - Stato di attuazione della spesa per classificazione economica/Struttura responsabile
Tipologia stanziamento: CRONOPROGRAMMA e REIMPUTAZIONI

Titolo=Spese correnti

Valori in migliaia di euro	Cronoprogramma					Reimputazioni				
	Assestata	Impegni		Mandati emessi		Assestata	Impegni		Mandati emessi	
	a	b	c=b/a	d	e=d/b	f	g	h=g/f	i	j=i/g
SEGRETERIE ORGANI POLITICI DELLA GIUNTA						71	69	98%	26	37%
AVVOCATURA						699	686	98%	57	8%
DIREZIONE GENERALE DELLA GIUNTA REGIONALE						7.236	7.231	100%	696	10%
URBANISTICA E POLITICHE ABITATIVE						1.394	1.394	100%	134	10%
ATTIVITA' PRODUTTIVE						3.223	3.223	100%	1.620	50%
CULTURA E RICERCA	894	894	100%	270	30%	4.260	4.260	100%	1.250	29%
AFFARI LEGISLATIVI, GIURIDICI ED ISTITUZIONALI						182	182	100%	39	21%
PROGRAMMAZIONE E BILANCIO	18	18	100%	13	73%	760	760	100%	9	1%
ISTRUZIONE E FORMAZIONE	12.759	12.759	100%	248	2%	31.362	29.751	95%	4.884	16%
AGRICOLTURA E SVILUPPO RURALE	223	223	100%	37	17%	1.231	1.231	100%	668	54%
DIFESA DEL SUOLO E PROTEZIONE CIVILE	25	25	100%	0	0%	94	94	100%	64	68%
POLITICHE MOBILITA', INFRASTRUTTURE E TRASPORTO PUBBLICO LOC	22.257	22.257	100%	10.266	46%	115	115	100%	0	0%
LAVORO	437	437	100%	84	19%	5.973	5.973	100%	1.634	27%
AMBIENTE ED ENERGIA	874	874	100%	440	50%	989	973	98%	327	34%

(Continua)

Rapporto finanziario mensile - dati al 31/07/2019

Tab.10 - Stato di attuazione della spesa per classificazione economica/Struttura responsabile
 Tipologia stanziamento: CRONOPROGRAMMA e REIMPUTAZIONI

Titolo=Spese correnti

Valori in migliaia di euro	Cronoprogramma					Reimputazioni				
	Assestata	Impegni		Mandati emessi		Assestata	Impegni		Mandati emessi	
	a	b	c=b/a	d	e=d/b	f	g	h=g/f	i	j=i/g
ORGANIZZAZIONE E SISTEMI INFORMATIVI	32.424	24.462	75%	15.475	63%	5.264	5.264	100%	2.242	43%
DIRITTI DI CITTADINANZA E COESIONE SOCIALE	7.569	7.569	100%	6.304	83%	13.367	13.363	100%	5.381	40%
TOTALE	77.480	69.518	90%	33.138	48%	76.221	74.570	98%	19.028	26%

Tab.10 - Stato di attuazione della spesa per classificazione economica/Struttura responsabile
Tipologia stanziamento: CRONOPROGRAMMA e REIMPUTAZIONI

Titolo=Spese in conto capitale

Valori in migliaia di euro	Cronoprogramma					Reimputazioni				
	Assestata	Impegni		Mandati emessi		Assestata	Impegni		Mandati emessi	
	a	b	c=b/a	d	e=d/b	f	g	h=g/f	i	j=i/g
SEGRETERIE ORGANI POLITICI DELLA GIUNTA						204	204	100%	82	40%
DIREZIONE GENERALE DELLA GIUNTA REGIONALE	16.581	16.581	100%	707	4%	9.143	9.143	100%	440	5%
URBANISTICA E POLITICHE ABITATIVE	16.129	16.129	100%	1.329	8%	24.862	24.791	100%	1.313	5%
ATTIVITA' PRODUTTIVE	1.161	1.161	100%	62	5%	30.526	30.326	99%	1.666	5%
CULTURA E RICERCA						25.867	25.867	100%	5.685	22%
AFFARI LEGISLATIVI, GIURIDICI ED ISTITUZIONALI						245	245	100%	85	35%
PROGRAMMAZIONE E BILANCIO						842	825	98%	250	30%
ISTRUZIONE E FORMAZIONE						43.828	43.827	100%	1.218	3%
AGRICOLTURA E SVILUPPO RURALE	0	0		0		130	130	100%	0	0%
DIFESA DEL SUOLO E PROTEZIONE CIVILE	4.968	2.388	48%	229	10%	22.404	22.395	100%	3.344	15%
POLITICHE MOBILITA', INFRASTRUTTURE E TRASPORTO PUBBLICO LOC	1.129	903	80%	0	0%	53.051	50.773	96%	1.562	3%
AMBIENTE ED ENERGIA	6.569	6.569	100%	655	10%	19.600	19.550	100%	4.451	23%
ORGANIZZAZIONE E SISTEMI INFORMATIVI	932	127	14%	0	0%	2.831	2.831	100%	1.256	44%

(Continua)

Tab.10 - Stato di attuazione della spesa per classificazione economica/Struttura responsabile
 Tipologia stanziamento: CRONOPROGRAMMA e REIMPUTAZIONI

Titolo=Spese in conto capitale

Valori in migliaia di euro	Cronoprogramma					Reimputazioni				
	Assestata	Impegni		Mandati emessi		Assestata	Impegni		Mandati emessi	
	a	b	c=b/a	d	e=d/b	f	g	h=g/f	i	j=i/g
DIRITTI DI CITTADINANZA E COESIONE SOCIALE	0	0		0		10.619	10.607	100%	725	7%
TOTALE	47.470	43.858	92%	2.982	7%	244.151	241.514	99%	22.076	9%

Tab.10 - Stato di attuazione della spesa per classificazione economica/Struttura responsabile
 Tipologia stanziamento: CRONOPROGRAMMA e REIMPUTAZIONI

Titolo=Uscite per conto terzi e partite di giro

Valori in migliaia di euro	Cronoprogramma					Reimputazioni				
	Assestata	Impegni		Mandati emessi		Assestata	Impegni		Mandati emessi	
	a	b	c=b/a	d	e=d/b	f	g	h=g/f	i	j=i/g
DIRITTI DI CITTADINANZA E COESIONE SOCIALE						0	0		0	
TOTALE						0	0		0	

Tab. 11 - Stato di attuazione della spesa per classificazione economica/assessore
Tipologia stanziamento: CRONOPROGRAMMA e REIMPUTAZIONI

Titolo=Spese correnti

Valori in migliaia di euro	Cronoprogramma					Reimputazioni				
	Assestata	Impegni		Mandati emessi		Assestata	Impegni		Mandati emessi	
	a	b	c=b/a	d	e=d/b	f	g	h=g/f	i	j=i/g
ROSSI ENRICO	1.610	1.610	100%	753	47%	11.325	11.312	100%	1.794	16%
BUGLI VITTORIO	31.293	23.331	75%	14.827	64%	6.253	6.252	100%	2.512	40%
CECCARELLI VINCENZO	22.257	22.257	100%	10.266	46%	1.509	1.509	100%	134	9%
SACCARDI STEFANIA	7.569	7.569	100%	6.304	83%	13.404	13.400	100%	5.333	40%
CIUOFFO STEFANO						3.138	3.138	100%	1.620	52%
FRATONI FEDERICA	874	874	100%	432	49%	1.083	1.068	99%	390	37%
GRIECO CRISTINA	12.759	12.759	100%	248	2%	33.481	31.870	95%	5.288	17%
REMASCHI MARCO	223	223	100%	37	17%	1.231	1.231	100%	668	54%
BARNI MONICA	894	894	100%	270	30%	4.796	4.791	100%	1.289	27%
TOTALE	77.480	69.518	90%	33.138	48%	76.221	74.570	98%	19.028	26%

Tab. 11 - Stato di attuazione della spesa per classificazione economica/assessore
Tipologia stanziamento: CRONOPROGRAMMA e REIMPUTAZIONI

Titolo=Spese in conto capitale

Valori in migliaia di euro	Cronoprogramma					Reimputazioni				
	Assestata	Impegni		Mandati emessi		Assestata	Impegni		Mandati emessi	
	a	b	c=b/a	d	e=d/b	f	g	h=g/f	i	j=i/g
ROSSI ENRICO	16.708	16.708	100%	707	4%	9.154	9.154	100%	440	5%
BUGLI VITTORIO	805	0	0%	0		3.277	3.277	100%	1.422	43%
CECCARELLI VINCENZO	17.258	17.031	99%	1.329	8%	77.913	75.564	97%	2.875	4%
SACCARDI STEFANIA	0	0		0		10.619	10.607	100%	725	7%
CIUOFFO STEFANO	1.161	1.161	100%	62	5%	28.026	27.826	99%	1.666	6%
FRATONI FEDERICA	11.538	8.957	78%	884	10%	44.504	44.446	100%	7.796	18%
GRIECO CRISTINA						43.865	43.865	100%	1.218	3%
REMASCHI MARCO	0	0		0		925	909	98%	250	27%
BARNI MONICA						25.867	25.867	100%	5.685	22%
TOTALE	47.470	43.858	92%	2.982	7%	244.151	241.514	99%	22.076	9%

Tab. 11 - Stato di attuazione della spesa per classificazione economica/assessore
 Tipologia stanziamento: CRONOPROGRAMMA e REIMPUTAZIONI

Titolo=Uscite per conto terzi e partite di giro

Valori in migliaia di euro	Cronoprogramma					Reimputazioni				
	Assestata	Impegni		Mandati emessi		Assestata	Impegni		Mandati emessi	
	a	b	c=b/a	d	e=d/b	f	g	h=g/f	i	j=i/g
SACCARDI STEFANIA						0	0		0	
TOTALE						0	0		0	

Tab. 12 - Stato di attuazione della spesa per classificazione economica/missione
Tipologia stanziamento: CRONOPROGRAMMA e REIMPUTAZIONI

Titolo=Spese correnti

Valori in migliaia di euro	Cronoprogramma					Reimputazioni				
	Assestata	Impegni		Mandati emessi		Assestata	Impegni		Mandati emessi	
	a	b	c=b/a	d	e=d/b	f	g	h=g/f	i	j=i/g
Servizi istituzionali, generali e di gestione	31.079	23.118	74%	14.674	63%	5.938	5.924	100%	2.497	42%
Ordine pubblico e sicurezza						63	63	100%	0	0%
Istruzione e diritto allo studio	2.076	2.076	100%	0	0%	1.283	1.235	96%	142	11%
Tutela e valorizzazione dei beni e delle attività culturali						1.075	1.075	100%	284	26%
Politiche giovanili, sport e tempo libero	183	183	100%	0	0%	176	176	100%	111	63%
Turismo						2.382	2.382	100%	1.522	64%
Assetto del territorio ed edilizia abitativa						1.394	1.394	100%	134	10%
Sviluppo sostenibile e tutela del territorio e dell'ambiente	944	944	100%	482	51%	939	923	98%	354	38%
Trasporti e diritto alla mobilità	22.257	22.257	100%	10.266	46%	49	49	100%	0	0%
Soccorso civile						24	24	100%	17	70%
Diritti sociali, politiche sociali e famiglia	1.447	1.447	100%	389	27%	16.810	16.806	100%	5.270	31%
Tutela della salute	6.833	6.833	100%	6.185	91%					

(Continua)

Tab. 12 - Stato di attuazione della spesa per classificazione economica/missione
 Tipologia stanziamento: CRONOPROGRAMMA e REIMPUTAZIONI

Titolo=Spese correnti

Valori in migliaia di euro	Cronoprogramma					Reimputazioni				
	Assestata	Impegni		Mandati emessi		Assestata	Impegni		Mandati emessi	
	a	b	c=b/a	d	e=d/b	f	g	h=g/f	i	j=i/g
Sviluppo economico e competitività						1.985	1.985	100%	140	7%
Politiche per il lavoro e la formazione professionale	12.269	12.269	100%	993	8%	35.723	34.160	96%	7.393	22%
Agricoltura, politiche agroalimentari e pesca	372	372	100%	149	40%	1.231	1.231	100%	668	54%
Energia e diversificazione delle fonti energetiche	20	20	100%	0	0%	120	120	100%	19	16%
Relazioni con le altre autonomie territoriali e locali						660	660	100%	0	0%
Relazioni internazionali						6.368	6.363	100%	477	8%
TOTALE	77.480	69.518	90%	33.138	48%	76.221	74.570	98%	19.028	26%

Tab. 12 - Stato di attuazione della spesa per classificazione economica/missione
Tipologia stanziamento: CRONOPROGRAMMA e REIMPUTAZIONI

Titolo=Spese in conto capitale

Valori in migliaia di euro	Cronoprogramma					Reimputazioni				
	Assestata	Impegni		Mandati emessi		Assestata	Impegni		Mandati emessi	
	a	b	c=b/a	d	e=d/b	f	g	h=g/f	i	j=i/g
Servizi istituzionali, generali e di gestione	805	0	0%	0		2.135	2.135	100%	1.295	61%
Ordine pubblico e sicurezza						38	38	100%	0	0%
Istruzione e diritto allo studio	31	31	100%	0	0%	47.907	47.906	100%	2.129	4%
Tutela e valorizzazione dei beni e delle attività culturali						8.741	8.741	100%	3.081	35%
Politiche giovanili, sport e tempo libero						1.243	1.230	99%	239	19%
Turismo	145	145	100%	62	42%	16.739	16.539	99%	1.025	6%
Assetto del territorio ed edilizia abitativa	16.129	16.129	100%	1.329	8%	24.676	24.605	100%	1.313	5%
Sviluppo sostenibile e tutela del territorio e dell'ambiente	9.934	7.694	77%	598	8%	30.698	30.675	100%	3.831	12%
Trasporti e diritto alla mobilità	1.323	1.112	84%	0	0%	50.350	48.071	95%	1.202	3%
Soccorso civile	737	380	52%	228	60%	5.650	5.648	100%	135	2%
Diritti sociali, politiche sociali e famiglia	0	0		0		113	113	100%	0	0%
Tutela della salute						0	0		0	

(Continua)

Tab. 12 - Stato di attuazione della spesa per classificazione economica/missione
 Tipologia stanziamento: CRONOPROGRAMMA e REIMPUTAZIONI

Titolo=Spese in conto capitale

Valori in migliaia di euro	Cronoprogramma					Reimputazioni				
	Assestata		Impegni		Mandati emessi	Assestata		Impegni		Mandati emessi
	a	b	c=b/a	d	e=d/b	f	g	h=g/f	i	j=i/g
Sviluppo economico e competitività	17.597	17.597	100%	707	4%	26.071	26.071	100%	2.420	9%
Politiche per il lavoro e la formazione professionale	127	127	100%	0	0%	899	899	100%	42	5%
Agricoltura, politiche agroalimentari e pesca						242	242	100%	0	0%
Energia e diversificazione delle fonti energetiche	643	643	100%	58	9%	6.455	6.405	99%	4.298	67%
Relazioni con le altre autonomie territoriali e locali						13.164	13.164	100%	627	5%
Relazioni internazionali						9.031	9.031	100%	440	5%
TOTALE	47.470	43.858	92%	2.982	7%	244.151	241.514	99%	22.076	9%

Tab. 12 - Stato di attuazione della spesa per classificazione economica/missione
 Tipologia stanziamento: CRONOPROGRAMMA e REIMPUTAZIONI

Titolo=Uscite per conto terzi e partite di giro

Valori in migliaia di euro	Cronoprogramma					Reimputazioni				
	Assestata	Impegni		Mandati emessi		Assestata	Impegni		Mandati emessi	
	a	b	c=b/a	d	e=d/b	f	g	h=g/f	i	j=i/g
Servizi per conto terzi						0	0		0	
TOTALE						0	0		0	

Tab. 13 - Situazione dei residui passivi dell'esercizio corrente per struttura responsabile

Titolo=Componente passiva di amministrazione

Valori in migliaia di euro	Residui				
	Assestati	Mandati emessi	Economie	% smaltimento	Da smaltire
	a	b	c	$d = (b+c) / a$	$e = a - (b+c)$
PROGRAMMAZIONE E BILANCIO	0	0	0		0
TOTALE	0	0	0		0

Tab. 13 - Situazione dei residui passivi dell'esercizio corrente per struttura responsabile

Titolo=Spese correnti

Valori in migliaia di euro	Residui				
	Assestati	Mandati emessi	Economie	% smaltimento	Da smaltire
	a	b	c	d=(b+c)/a	e=a-(b+c)
SEGRETERIE ORGANI POLITICI DELLA GIUNTA	567	564	3	100%	0
AVVOCATURA	488	89	10	20%	389
DIREZIONE GENERALE DELLA GIUNTA REGIONALE	19.875	10.288	19	52%	9.568
URBANISTICA E POLITICHE ABITATIVE	1.845	1.840	0	100%	6
ATTIVITA' PRODUTTIVE	3.626	2.334	0	64%	1.292
CULTURA E RICERCA	22.051	21.426	9	97%	616
AFFARI LEGISLATIVI, GIURIDICI ED ISTITUZIONALI	963	949	7	99%	7
PROGRAMMAZIONE E BILANCIO	108.823	2.647	12	2%	106.164
ISTRUZIONE E FORMAZIONE	54.005	23.148	2.217	47%	28.641
AGRICOLTURA E SVILUPPO RURALE	8.398	5.992	4	71%	2.402
DIFESA DEL SUOLO E PROTEZIONE CIVILE	6.703	5.931	8	89%	764
POLITICHE MOBILITA', INFRASTRUTTURE E TRASPORTO PUBBLICO LOC	127.262	102.662	0	81%	24.600
LAVORO	5.714	5.714	0	100%	0
AMBIENTE ED ENERGIA	3.830	2.632	6	69%	1.191

(Continua)

Rapporto finanziario mensile - dati al 31/07/2019

Tab. 13 - Situazione dei residui passivi dell'esercizio corrente per struttura responsabile

Titolo=Spese correnti

Valori in migliaia di euro	Residui				
	Assestati	Mandati emessi	Economie	% smaltimento	Da smaltire
	a	b	c	$d = (b+c) / a$	$e = a - (b+c)$
ORGANIZZAZIONE E SISTEMI INFORMATIVI	25.485	18.294	87	72%	7.104
DIRITTI DI CITTADINANZA E COESIONE SOCIALE	1.267.836	362.812	358	29%	904.666
TOTALE	1.657.471	567.322	2.740	34%	1.087.409

Tab. 13 - Situazione dei residui passivi dell'esercizio corrente per struttura responsabile

Titolo=Spese in conto capitale

Valori in migliaia di euro	Residui				
	Assestati	Mandati emessi	Economie	% smaltimento	Da smaltire
	a	b	c	d=(b+c)/a	e=a-(b+c)
SEGRETERIE ORGANI POLITICI DELLA GIUNTA	244	244	0	100%	0
DIREZIONE GENERALE DELLA GIUNTA REGIONALE	7.571	2.058	0	27%	5.513
URBANISTICA E POLITICHE ABITATIVE	18.386	7.785	12	42%	10.588
ATTIVITA' PRODUTTIVE	27.732	7.846	792	31%	19.094
CULTURA E RICERCA	14.566	2.532	200	19%	11.833
AFFARI LEGISLATIVI, GIURIDICI ED ISTITUZIONALI	49	47	0	95%	2
PROGRAMMAZIONE E BILANCIO	2.519	1.058	153	48%	1.308
ISTRUZIONE E FORMAZIONE	22.406	1.754	17	8%	20.635
AGRICOLTURA E SVILUPPO RURALE	11.299	985	407	12%	9.907
DIFESA DEL SUOLO E PROTEZIONE CIVILE	70.231	48.763	1.355	71%	20.113
POLITICHE MOBILITA', INFRASTRUTTURE E TRASPORTO PUBBLICO LOC	104.131	13.299	370	13%	90.461
LAVORO	0	0	0		0
AMBIENTE ED ENERGIA	82.054	21.040	216	26%	60.798

(Continua)

Tab. 13 - Situazione dei residui passivi dell'esercizio corrente per struttura responsabile

Titolo=Spese in conto capitale

Valori in migliaia di euro	Residui				
	Assestati	Mandati emessi	Economie	% smaltimento	Da smaltire
	a	b	c	$d = (b+c) / a$	$e = a - (b+c)$
ORGANIZZAZIONE E SISTEMI INFORMATIVI	38.592	6.359	39	17%	32.194
DIRITTI DI CITTADINANZA E COESIONE SOCIALE	432.643	21.031	4	5%	411.607
TOTALE	832.423	134.802	3.566	17%	694.055

Tab. 13 - Situazione dei residui passivi dell'esercizio corrente per struttura responsabile

Titolo=Spese per incremento attività finanziarie

Valori in migliaia di euro	Residui				
	Assestati	Mandati emessi	Economie	% smaltimento	Da smaltire
	a	b	c	d=(b+c)/a	e=a-(b+c)
DIREZIONE GENERALE DELLA GIUNTA REGIONALE	0	0	0	100%	0
CULTURA E RICERCA	0	0	0		0
AFFARI LEGISLATIVI, GIURIDICI ED ISTITUZIONALI	0	0	0		0
PROGRAMMAZIONE E BILANCIO	0	0	0		0
DIRITTI DI CITTADINANZA E COESIONE SOCIALE	177.113	0	0	0%	177.113
TOTALE	177.113	0	0	0%	177.113

Tab. 13 - Situazione dei residui passivi dell'esercizio corrente per struttura responsabile

Titolo=Rimborso Prestiti

Valori in migliaia di euro	Residui				
	Assestati	Mandati emessi	Economie	% smaltimento	Da smaltire
	a	b	c	$d = (b+c) / a$	$e = a - (b+c)$
PROGRAMMAZIONE E BILANCIO	10.513	0	0	0%	10.513
DIRITTI DI CITTADINANZA E COESIONE SOCIALE	0	0	0		0
TOTALE	10.513	0	0	0%	10.513

Tab. 13 - Situazione dei residui passivi dell'esercizio corrente per struttura responsabile

Titolo=Uscite per conto terzi e partite di giro

Valori in migliaia di euro	Residui				
	Assestati	Mandati emessi	Economie	% smaltimento	Da smaltire
	a	b	c	d=(b+c)/a	e=a-(b+c)
PROGRAMMAZIONE E BILANCIO	18.848	1.559	149	9%	17.140
POLITICHE MOBILITA', INFRASTRUTTURE E TRASPORTO PUBBLICO LOC	3.409	3.409	0	100%	0
ORGANIZZAZIONE E SISTEMI INFORMATIVI	39	18	0	45%	22
DIRITTI DI CITTADINANZA E COESIONE SOCIALE	1.313	50	0	4%	1.263
TOTALE	23.609	5.036	149	22%	18.424

Tab. 14 - Situazione residui passivi dell'esercizio corrente per missione

Titolo=Componente passiva di amministrazione

Valori in migliaia di euro	Residui				
	Assestati	Mandati emessi	Economie	% smaltimento	Da smaltire
	a	b	c	$d = (b+c) / a$	$e = a - (b+c)$
Componente passiva di amministrazione	0	0	0		0
TOTALE	0	0	0		0

Tab. 14 - Situazione residui passivi dell'esercizio corrente per missione

Titolo=Spese correnti

Valori in migliaia di euro	Residui				
	Assestati	Mandati emessi	Economie	% smaltimento	Da smaltire
	a	b	c	d=(b+c)/a	e=a-(b+c)
Servizi istituzionali, generali e di gestione	95.546	15.325	126	16%	80.095
Ordine pubblico e sicurezza	483	474	7	99%	3
Istruzione e diritto allo studio	21.464	20.906	25	98%	533
Tutela e valorizzazione dei beni e delle attività culturali	7.719	7.615	1	99%	103
Politiche giovanili, sport e tempo libero	908	847	0	93%	61
Turismo	496	299	0	60%	197
Assetto del territorio ed edilizia abitativa	246	240	0	98%	6
Sviluppo sostenibile e tutela del territorio e dell'ambiente	8.611	6.837	15	80%	1.760
Trasporti e diritto alla mobilità	127.448	102.848	0	81%	24.600
Soccorso civile	2.051	1.957	0	95%	94
Diritti sociali, politiche sociali e famiglia	27.949	22.633	118	81%	5.198
Tutela della salute	1.269.873	343.234	146	27%	926.492

(Continua)

Rapporto finanziario mensile - dati al 31/07/2019

Tab. 14 - Situazione residui passivi dell'esercizio corrente per missione

Titolo=Spese correnti

Valori in migliaia di euro	Residui				
	Assestati	Mandati emessi	Economie	% smaltimento	Da smaltire
	a	b	c	d=(b+c)/a	e=a-(b+c)
Sviluppo economico e competitività	15.844	10.054	103	64%	5.687
Politiche per il lavoro e la formazione professionale	61.379	22.316	2.192	40%	36.871
Agricoltura, politiche agroalimentari e pesca	9.202	6.795	6	74%	2.402
Energia e diversificazione delle fonti energetiche	1.010	910	0	90%	100
Relazioni con le altre autonomie territoriali e locali	460	460	0	100%	0
Relazioni internazionali	3.932	3.573	0	91%	360
Fondi e accantonamenti	0	0	0		0
Debito pubblico	2.848	0	0	0%	2.848
Anticipazioni finanziarie	0	0	0		0
TOTALE	1.657.471	567.322	2.740	34%	1.087.409

Tab. 14 - Situazione residui passivi dell'esercizio corrente per missione

Titolo=Spese in conto capitale

Valori in migliaia di euro	Residui				
	Assestati	Mandati emessi	Economie	% smaltimento	Da smaltire
	a	b	c	d=(b+c)/a	e=a-(b+c)
Servizi istituzionali, generali e di gestione	15.743	4.491	39	29%	11.212
Ordine pubblico e sicurezza	12	10	0	81%	2
Istruzione e diritto allo studio	28.687	3.650	17	13%	25.021
Tutela e valorizzazione dei beni e delle attività culturali	9.696	2.127	200	24%	7.369
Politiche giovanili, sport e tempo libero	2.521	486	0	19%	2.035
Turismo	7.294	896	0	12%	6.399
Assetto del territorio ed edilizia abitativa	18.353	7.731	12	42%	10.609
Sviluppo sostenibile e tutela del territorio e dell'ambiente	108.710	37.487	1.649	36%	69.573
Trasporti e diritto alla mobilità	110.609	13.775	90	13%	96.744
Soccorso civile	36.054	30.644	0	85%	5.410
Diritti sociali, politiche sociali e famiglia	5.328	1.981	4	37%	3.344
Tutela della salute	428.074	19.030	0	4%	409.044

(Continua)

Rapporto finanziario mensile - dati al 31/07/2019

Tab. 14 - Situazione residui passivi dell'esercizio corrente per missione

Titolo=Spese in conto capitale

Valori in migliaia di euro	Residui				
	Assestati	Mandati emessi	Economie	% smaltimento	Da smaltire
	a	b	c	d=(b+c)/a	e=a-(b+c)
Sviluppo economico e competitività	38.366	7.081	792	21%	30.492
Politiche per il lavoro e la formazione professionale	1.142	1.033	0	90%	109
Agricoltura, politiche agroalimentari e pesca	12.083	1.790	407	18%	9.886
Energia e diversificazione delle fonti energetiche	7.349	1.164	40	16%	6.145
Relazioni con le altre autonomie territoriali e locali	718	256	315	79%	148
Relazioni internazionali	1.683	1.170	0	70%	513
TOTALE	832.423	134.802	3.566	17%	694.055

Tab. 14 - Situazione residui passivi dell'esercizio corrente per missione

Titolo=Spese per incremento attività finanziarie

Valori in migliaia di euro	Residui				
	Assestati	Mandati emessi	Economie	% smaltimento	Da smaltire
	a	b	c	d=(b+c)/a	e=a-(b+c)
Servizi istituzionali, generali e di gestione	0	0	0	100%	0
Tutela e valorizzazione dei beni e delle attività culturali	0	0	0		0
Tutela della salute	177.113	0	0	0%	177.113
Relazioni con le altre autonomie territoriali e locali	0	0	0		0
TOTALE	177.113	0	0	0%	177.113

Tab. 14 - Situazione residui passivi dell'esercizio corrente per missione

Titolo=Rimborso Prestiti

Valori in migliaia di euro	Residui				
	Assestati	Mandati emessi	Economie	% smaltimento	Da smaltire
	a	b	c	$d=(b+c)/a$	$e=a-(b+c)$
Tutela della salute	0	0	0		0
Fondi e accantonamenti	0	0	0		0
Debito pubblico	10.513	0	0	0%	10.513
TOTALE	10.513	0	0	0%	10.513

Tab. 14 - Situazione residui passivi dell'esercizio corrente per missione

Titolo=Uscite per conto terzi e partite di giro

Valori in migliaia di euro	Residui				
	Assestati	Mandati emessi	Economie	% smaltimento	Da smaltire
	a	b	c	$d=(b+c)/a$	$e=a-(b+c)$
Servizi per conto terzi	23.609	5.036	149	22%	18.424
TOTALE	23.609	5.036	149	22%	18.424

Tab. 15 - Situazione dei residui passivi dell'esercizio corrente relativi a spese in conto capitale e a spese per incremento per attività finanziaria per struttura

Valori in migliaia di euro	Anno di assunzione degli impegni e % smaltimento													
	AAPP		2013		2014		2015		2016		2017		2018	
	Residui	%Sm. 2019	Residui	%Sm. 2019	Residui	%Sm. 2019	Residui	%Sm. 2019	Residui	%Sm. 2019	Residui	%Sm. 2019	Residui	%Sm. 2019
SEGRETERIE ORGANI POLITICI DELLA GIUNTA													244	100%
DIREZIONE GENERALE DELLA GIUNTA REGIONALE							5.000	0%			567	22%	2.005	96%
AFFARI LEGISLATIVI, GIURIDICI ED ISTITUZIONALI											2	0%	47	100%
PROGRAMMAZIONE E BILANCIO	1.831	30%	273	90%									415	100%
ORGANIZZAZIONE E SISTEMI INFORMATIVI	254	6%	255	26%	10.654	0%	802	15%	4	28%	15.246	1%	11.377	54%
DIRITTI DI CITTADINANZA E COESIONE SOCIALE	162.531	5%	80.311	0%	252.092	4%	90.543	1%	5.704	0%	2.891	0%	15.684	21%
AGRICOLTURA E SVILUPPO RURALE	527	0%	3.858	6%	4.234	5%	822	0%			235	35%	1.623	56%
AMBIENTE ED ENERGIA	48.598	26%	15.451	7%	4.577	6%	2.565	2%	651	0%	701	0%	9.512	77%
DIFESA DEL SUOLO E PROTEZIONE CIVILE	14.897	4%	2.325	37%	4.625	51%	3	0%			1.799	1%	46.582	100%
POLITICHE MOBILITA', INFRASTRUTTURE E TRASPORTO PUBBLICO LOC	45.588	1%	5.351	19%	15.824	6%	17.675	0%	7	0%	1.905	1%	17.780	63%
URBANISTICA E POLITICHE ABITATIVE	5.685	1%	1.814	18%	3.593	4%							7.294	100%
ATTIVITA' PRODUTTIVE	8.192	9%	3.762	0%	8.047	67%	4.025	0%			619	19%	3.087	78%
CULTURA E RICERCA	4.831	5%	1.235	8%	4.614	7%					354	25%	3.531	56%
ISTRUZIONE E FORMAZIONE	784	51%	1.023	44%	490	0%					19.285	0%	824	100%
Totale	293.718	8%	115.658	4%	308.751	6%	121.435	1%	6.366	0%	43.603	1%	120.004	75%

Tab. 16 - Situazione dei residui passivi dell'esercizio corrente relativi a spese in conto capitale e a spese per incremento per attività finanziaria per missione

Valori in migliaia di euro	Anno di assunzione degli impegni e % smaltimento													
	AAPP		2013		2014		2015		2016		2017		2018	
	Residui	%Sm. 2019	Residui	%Sm. 2019	Residui	%Sm. 2019	Residui	%Sm. 2019	Residui	%Sm. 2019	Residui	%Sm. 2019	Residui	%Sm. 2019
Servizi istituzionali, generali e di gestione	154	10%	255	26%	8.454	0%	802	15%	4	28%	210	47%	5.864	72%
Ordine pubblico e sicurezza											2	0%	10	100%
Istruzione e diritto allo studio	3.478	12%	1.307	34%	1.897	0%					19.285	0%	2.720	100%
Tutela e valorizzazione dei beni e delle attività culturali	2.100	11%	951	11%	3.207	10%					354	25%	3.084	51%
Politiche giovanili, sport e tempo libero	126	0%	406	6%	1.074	38%	866	1%	7	0%			43	100%
Turismo	4.383	0%			466	74%	1.167	0%			61	0%	1.217	45%
Assetto del territorio ed edilizia abitativa	5.685	1%	1.814	18%	3.593	4%							7.262	100%
Sviluppo sostenibile e tutela del territorio e dell'ambiente	53.640	24%	18.050	12%	9.269	27%	2.494	0%	657	0%	788	4%	23.813	90%
Trasporti e diritto alla mobilità	50.263	2%	6.882	17%	15.758	7%	18.648	1%	1	0%	1.856	0%	17.201	62%
Soccorso civile	3.683	1%					0	0%			1.761	0%	30.611	100%
Diritti sociali, politiche sociali e famiglia	269	0%	10	0%			2.727	11%			506	0%	1.816	93%
Tutela della salute	158.888	5%	78.364	0%	251.018	4%	91.027	0%	5.273	0%	2.300	0%	18.318	14%
Sviluppo economico e competitività	3.946	19%	3.762	0%	9.781	51%	2.858	0%	425	0%	15.594	1%	2.001	100%
Politiche per il lavoro e la formazione professionale											0		1.142	90%

(Continua)

Rapporto finanziario mensile - dati al 31/07/2019

Tab. 16 - Situazione dei residui passivi dell'esercizio corrente relativi a spese in conto capitale e a spese per incremento per attività finanziaria per missione

Valori in migliaia di euro	Anno di assunzione degli impegni e % smaltimento													
	AAPP		2013		2014		2015		2016		2017		2018	
	Residui	%Sm. 2019	Residui	%Sm. 2019	Residui	%Sm. 2019	Residui	%Sm. 2019	Residui	%Sm. 2019	Residui	%Sm. 2019	Residui	%Sm. 2019
Agricoltura, politiche agroalimentari e pesca	527	0%	3.858	6%	4.234	5%	822	0%			235	35%	2.406	71%
Energia e diversificazione delle fonti energetiche	6.578	7%					24	38%					747	99%
Relazioni con le altre autonomie territoriali e locali											84	0%	634	90%
Relazioni internazionali											567	22%	1.116	93%
Totale	293.718	8%	115.658	4%	308.751	6%	121.435	1%	6.366	0%	43.603	1%	120.004	75%