

REGIONE TOSCANA



Giunta Regionale

Bilancio di previsione 2019

**LA GESTIONE
DELLE RISORSE FINANZIARIE
monitoraggio al 30 aprile 2019**

Nota informativa n. 3/2019

Direzione Generale Presidenza
Area di Coordinamento Risorse finanziarie
Settore Controllo Strategico e di Gestione

INDICE

INTRODUZIONE	4
FATTI SALIENTI	5
ANDAMENTO MENSILE DEGLI ACCERTAMENTI NELL'ULTIMO TRIENNIO (GRAFICI)	12
ANDAMENTO MENSILE DELLO SMALTIMENTO DEI RESIDUI ATTIVI (GRAFICI)	13
ANDAMENTO MENSILE DEGLI IMPEGNI NELL'ULTIMO TRIENNIO (GRAFICI)	14
ANDAMENTO MENSILE DELLO SMALTIMENTO DEI RESIDUI PASSIVI (GRAFICI)	16
TABELLE FINANZIARIE	17

- Tabella di rappresentazione nuova struttura del Bilancio per Missioni-Programmi
- Tabella 1 - Stato di attuazione delle entrate per tipologia di stanziamento
- Tabella 2a - Stato di attuazione delle entrate per provenienza delle risorse – Tipologia stanziamento: Pura
- Tabella 2b - Stato di attuazione delle entrate per tipologia di entrata – Tipologia stanziamento: Pura
- Tabella 3 - Stato di attuazione delle entrate tributarie – Tipologia stanziamento: Pura
- *Tabella 4 - Stato di attuazione per Tipologia di entrata – Tipologia stanziamento: reimputazioni*
- Tabella 5 – Stanziamenti di spesa per classificazione economica/natura delle risorse (Libere/Vincolate) – Tipologia stanziamento: Pura e Avanzo
- Tabella 5b – Stato di attuazione della spesa per classificazione economica/natura delle risorse (Libere/Vincolate) – Tipologia stanziamento: Pura e Avanzo
- Tabella 6 – Stanziamenti di spesa per classificazione economica/struttura responsabile – Tipologia stanziamento: Pura e Avanzo
- Tabella 6bis – Stato di attuazione della spesa per classificazione economica/struttura responsabile – Tipologia stanziamento: Pura e Avanzo
- Tabella 7 – Stanziamenti di spesa per classificazione economica/assessore – Tipologia stanziamento: Pura e Avanzo
- Tabella 7bis – Stato di attuazione della spesa per classificazione economica/assessore – Tipologia stanziamento: Pura e Avanzo
- Tabella 8 – Stanziamenti di spesa per classificazione economica/missione – Tipologia stanziamento: Pura e Avanzo
- Tabella 8bis – Stato di attuazione della spesa per classificazione economica/missione – Tipologia stanziamento: Pura e Avanzo
- *Tabella 9 – Stanziamenti della spesa per classificazione economica/missione/programma – Tipologia stanziamento: Pura e Avanzo*
- *Tabella 9bis – Stato di attuazione della spesa per classificazione economica/missione/programma – Tipologia stanziamento: Pura e Avanzo*

- Tabella 10 - Stato di attuazione della spesa per classificazione economica/Struttura responsabile – Tipologia stanziamento: Cronoprogramma e Reimputazioni
- Tabella 11 – Stato di attuazione della spesa per classificazione economica/assessore – Tipologia stanziamento: Cronoprogramma e Reimputazioni
- Tabella 12 – Stato di attuazione della spesa per classificazione economica/missione – Tipologia stanziamento: Cronoprogramma e Reimputazioni
- Tabella 13 – Situazione dei residui passivi dell’esercizio corrente per struttura responsabile
- Tabella 14 – Situazione dei residui passivi dell’esercizio corrente missione
- Tabella 15 – Situazione dei residui passivi dell’esercizio corrente relativi a spese in c/capitale e a spese per incremento delle attività finanziarie per struttura responsabile
- Tabella 16 – Situazione dei residui passivi dell’esercizio corrente relativi a spese in c/capitale e a spese per incremento delle attività finanziarie per missione

INTRODUZIONE

Il presente rapporto analizza i fattori di rilievo e i movimenti finanziari riguardanti le entrate e le spese registrati nelle scritture contabili regionali; si articola in:

- un quadro di sintesi "I Fatti salienti"*
- alcune tabelle finanziarie principali (allegate al rapporto)*
- ulteriori tabelle finanziarie di dettaglio (disponibili su web all'indirizzo sotto riportato).*

Le tabelle finanziarie sono state redatte seguendo una logica incrementale ed accolgono tutti i dati registrati dal 1° gennaio alla fine del mese di riferimento.

Il rapporto può essere consultato anche su Internet sul sito della Regione Toscana (www.regione.toscana.it), con il seguente percorso:

Legislazione e programmazione/Monitoraggio e controllo/Materiali (vai all'elenco completo)/Le risorse finanziarie

Per ulteriori informazioni e chiarimenti:

Andrea Lachi - tel. 055/ 438 25 51 – E-mail: andrea.lachi@regione.toscana.it

Liliana Cavallaro – tel. 055 / 438 25 83 – E-mail: liliana.cavallaro@regione.toscana.it

L'insieme dei report prodotti dal Settore "Controllo Strategico e di Gestione" è consultabile in Internet sul sito della Regione Toscana (www.regione.toscana.it) con il seguente indirizzo:

Legislazione e programmazione/Monitoraggio e controllo.

FATTI SALIENTI

LE ENTRATE

■ *I fattori di rilievo riguardanti le entrate al 30 aprile 2019 possono essere così sintetizzati:*

- * la "**capacità di accertamento**"¹ dall'inizio dell'esercizio ha raggiunto il 48% del totale degli stanziamenti (12.902,7 milioni), con un incremento di 1 punto percentuale rispetto a quella del mese precedente per effetto della registrazione di accertamenti per 309,7 milioni (al netto dell'avanzo di amministrazione l'indice raggiunge il 49%). Rispetto allo stesso mese dell'esercizio 2018 tale capacità risulta ridotta di 2 punti percentuali;
- * la "**capacità di riscossione**" dall'inizio dell'esercizio ha raggiunto il 29% del totale degli accertamenti (6.192,5 milioni), con un incremento di 8 punti percentuali rispetto a quella del mese precedente per effetto della registrazione di ulteriori reversali per 578,9 milioni. Rispetto allo stesso mese dell'esercizio 2018 tale capacità risulta ridotta di 2 punti percentuali;
- * la "**capacità di smaltimento dei residui attivi**" dall'inizio dell'esercizio ha raggiunto il 25% del totale dei residui attivi assestati (4.216,6 milioni), con un incremento di 13 punti percentuali rispetto a quella del mese precedente per effetto della registrazione di ulteriori reversali per 534,6 milioni. Rispetto allo stesso mese dell'esercizio 2018 tale capacità risulta incrementata di 1 punto percentuale;
- * dal punto di vista della **provenienza delle risorse** le entrate regionali registrano una capacità di accertamento del 55% e le entrate statali raggiungono il 30%. Per quanto attiene la capacità di riscossione le entrate regionali raggiungono il 31% e le entrate statali raggiungono il 4%.
- * per le **entrate tributarie** si segnala una capacità di accertamento complessiva del 67%, con la compartecipazione IVA – sanità che raggiunge il 99% e l'imposta regionale sulle concessioni statali sui beni del patrimonio indisponibile che raggiunge il 146%.

■ *Nel mese di aprile 2019 i principali movimenti finanziari di entrata sono stati i seguenti*²:**RISORSE REGIONALI**

- * 403,7 milioni riscossi quale compartecipazione regionale all'IVA finalizzata al finanziamento della spesa sanitaria;
- * 58,9 milioni accertati e riscossi quale imposta regionale sulle attività produttive finalizzata al finanziamento della spesa sanitaria;
- * 53,9 milioni accertati e riscossi quale addizionale regionale sull'IRPEF per il finanziamento della spesa sanitaria;
- 516,5 milioni riscossi quale imposta regionale sulle attività produttive finalizzata al finanziamento della spesa sanitaria;

RISORSE STATALI

- * 37 milioni accertati per il cofinanziamento del POR FSE 2014-2020;
- * 29,4 milioni accertati, di cui 14,7 milioni riscossi, per la compensazione delle minori entrate per la riduzione della base imponibile IRAP;
- * 22,4 milioni accertati per oneri di funzionamento dei servizi per l'impiego;

RISORSE UE

- * 53,3 milioni accertati per il cofinanziamento del POR FSE 2014-2020.

¹ I dati finanziari si riferiscono alle varie tipologie di entrata (avanzo, pura e reimputazioni).

² Il simbolo * si riferisce alla gestione di competenza, il simbolo ° si riferisce alla gestione residui.

LE USCITE

■ Alla fine del mese di aprile 2019 i fattori di rilievo riguardanti le uscite possono essere così sintetizzati:

- * La "**competenza assestata**"³ di 10.845,9 milioni risulta incrementata rispetto al mese precedente per effetto della variazione di bilancio apportate dalle delibere della Giunta regionale n. 451 dell'1 aprile 2019 e n. 524 del 23 aprile 2019 (L.R. 16-4-2019 n. 20 Prima variazione).
- * La tabella evidenzia la composizione della competenza assestata:

(Valori in euro)

Mese	Competenza a bilancio	Cautele (diverse da richiesta avanzo)	Competenza assestata
31-marzo	10.605.596.265	59.102.238	10.546.494.028
variazione mensile	292.907.024	51.832.288	299.378.249
30-aprile	10.898.503.290	7.269.950	10.845.872.277

- * La "**capacità di attivazione delle risorse**"⁴ dall'inizio dell'esercizio ha raggiunto il 76% del totale delle risorse assegnate (10.845,9 milioni), con un incremento di 2 punti percentuali rispetto a quella del mese precedente per effetto della registrazione di ulteriori risorse attivate per 416,3 milioni. Rispetto a quella registrata nello stesso mese dell'esercizio 2018 tale capacità risulta incrementata di 35 punti percentuali.
- * la "**capacità d'impegno**" dall'inizio dell'esercizio ha raggiunto il 75% del totale degli stanziamenti (10.845,9 milioni), con un incremento di 1 punto percentuale rispetto a quella del mese precedente per effetto della registrazione di ulteriori impegni per 408,4 milioni. Rispetto a quella registrata nello stesso mese dell'esercizio 2018 tale capacità risulta incrementata di 35 punti percentuali. Al netto dei trasferimenti correnti della sanità la capacità d'impegno raggiunge il 59%, con un incremento di 5 punti percentuali rispetto a quella registrata nello stesso mese dell'anno precedente.
- * la "**capacità di pagamento**" dall'inizio dell'esercizio ha raggiunto il 30% del totale degli impegni (8.171,6 milioni), con un incremento di 7 punti percentuali rispetto a quella registrata nel mese precedente per effetto della registrazione di ulteriori mandati per 643,8 milioni. Rispetto a quella registrata nello stesso mese dell'esercizio 2018 tale capacità risulta ridotta di 30 punti percentuali. Al netto dei trasferimenti correnti della sanità la capacità di pagamento raggiunge il 17%, con un incremento di 4 punti percentuali rispetto a quella registrata nello stesso mese dell'anno precedente;
- * la "**capacità di smaltimento dei residui passivi**" dall'inizio dell'esercizio ha raggiunto il 25% del totale dei residui passivi assestati (2.701,1 milioni), con un incremento di 2 punti percentuali rispetto a quella del mese precedente per effetto della registrazione di ulteriori mandati per 57,8 milioni. Rispetto allo stesso mese dell'esercizio 2018 tale capacità risulta incrementata di 1 punto percentuale. Al netto dei trasferimenti correnti della sanità la capacità di smaltimento dei residui raggiunge il 38%, con un incremento di 4 punti percentuali rispetto a quella registrata nello stesso mese dell'anno precedente;
- * dal punto di vista della **classificazione economica** si evidenzia che le spese correnti presentano i seguenti indici finanziari: una capacità di attivazione delle risorse dell'87%, una capacità di impegno dell'86%, a loro volta pagate per il 31% ed una capacità di smaltimento dei residui del 33%. Gli stanziamenti per spese in c/capitale sono stati attivati per il 51%, impegnati per il 49%, a

³ I dati finanziari si riferiscono alle varie tipologie di uscita (avanzo, pura, cronoprogramma e reimputazioni).

⁴ Le risorse attivate comprendono le prenotazioni specifiche e gli impegni.

loro volta pagate per il 5%, i residui relativi a tali spese sono stati smaltiti per il 14%. Le spese per l'incremento delle attività finanziarie sono stati attivati per il 4%, impegnati per il 4%, a loro volta pagate per il 100%. Le spese per il rimborso dei prestiti sono stati attivati per il 4%, impegnati per il 4%, a loro volta pagate per il 27%.

- * dal punto di vista della **tipologia di stanziamento** si segnalano i seguenti indici:
 - **Avanzo:** le spese finanziate da avanzo presentano una capacità di attivazione delle risorse del 5%, una capacità di impegno del 4%, a loro volta pagati per il 5%, ed una capacità di smaltimento dei residui del 63%;
 - **Pura:** le spese finanziate da nuove risorse presentano una capacità di attivazione delle risorse dell'80%, una capacità di impegno dell'80%, a loro volta pagati per il 31%, ed una capacità di smaltimento dei residui del 24%.
 - **Cronoprogramma:** le spese finanziate da FPV/E attivate con bilancio di previsione o con variazione di bilancio (escluso le reimputazioni da riaccertamento ordinario) presentano una capacità di attivazione delle risorse del 96%, una capacità di impegno del 96%, a loro volta pagati per il 6%, ed una capacità di smaltimento dei residui del 31%.

Alla fine del mese rimangono ancora:

- * 2.674,3 milioni da impegnare rispetto ai 10.845,9 milioni complessivamente stanziati (cioè il 25%);
 - * 5.729,4 milioni da pagare rispetto ai 8.171,6 milioni impegnati (cioè il 70%);
 - * 2.034,7 milioni di residui passivi da smaltire rispetto ai 2.701,1 milioni di residui passivi assestati (cioè il 75%).
- *Gli indici gestionali raggiunti nel corso del mese dalle strutture regionali sono i seguenti:*

Strutture	Capacità di impegno (%)			Capacità di pagamento c/competenza (%)			Capacità di pagamento c/residui (%)	
	Spese corr.	Spese c/cap.	Incr. Att. Fin.	Spese corr.	Spese c/cap.	Incr. Att. Fin.	Spese corr.	Spese c/cap.
Direzione generale della Giunta Regionale	59	75		6	1		51	26
Affari Legislativi, giuridici ed istituzionali	24	28	0	85	0		86	95
Organizzazione e sistemi informativi	77	13		23	6		62	13
Programmazione e bilancio	20	10	0	46	26		2	30
Diritti di cittadinanza e coesione sociale	92	18	0	33	0		28	3
Agricoltura e sviluppo rurale	37	22		36	80		71	9
Ambiente ed energia	30	60		56	0		40	23
Difesa del suolo e protezione civile	58	47		18	8		83	70
Politiche mobilità, infrastrutture e trasporto pubblico locale	90	50		14	1		79	11
Urbanistica e politiche abitative	50	64		12	3		100	41
Attività produttive	63	60		30	5		60	9
Cultura e ricerca	47	84	100	56	6	100	96	18
Istruzione e formazione	65	93		5	0		34	4
Lavoro	69	100		58	100		96	
Avvocatura	82			8			15	

- *Nel corso del mese le principali movimentazioni finanziarie di spesa hanno riguardato le seguenti funzioni regionali:* ⁵

SERVIZI ISTITUZIONALI, GENERALI E DI GESTIONE

- *SEGRETERIA GENERALE*
 - * 1,5 milioni pagati in favore di Toscana Promozione Turistica per spese di funzionamento;
- *GESTIONE ECONOMICA, FINANZIARIA, PROGRAMMAZIONE, PROVVEDITORATO*
 - * 965 mila euro impegnati per l'affidamento dei servizi assicurativi; inoltre sono stati impegnati 1,9 milioni sul bilancio pluriennale annualità 2020-2021;
- *GESTIONE DELLE ENTRATE TRIBUTARIE E SERVIZI FISCALI*
 - * 800 mila euro impegnati quale rimborso spese per la riscossione coattiva dei tributi regionali a mezzo ruoli emessi nell'anno 2019;

ISTRUZIONE E DIRITTO ALLO STUDIO

- *ISTRUZIONE PRESCOLASTICA*
 - 4 milioni pagati per l'assegnazione di contributi per le scuole dell'infanzia paritarie private e degli enti locali per l'anno scolastico 2017-2018;
- *ISTRUZIONE UNIVERSITARIA*
 - * 23,6 milioni impegnati, di cui 20 milioni pagati, in favore dell'Azienda DSU per spese di funzionamento e gestione (14 milioni) e per borse di studio e servizi aggiuntivi (9,6 milioni);

TUTELA E VALORIZZAZIONE DEI BENI E ATTIVITÀ' CULTURALI

- *POLITICA REGIONALE UNITARIA PER LA TUTELA DEI BENI E DELLE ATTIVITÀ' CULTURALI*
 - * 620 mila euro pagati per la qualificazione dei musei che insistono su Piazza SS. Annunziata di Firenze: museo archeologico nazionale e museo degli innocenti (Linea 2.8.2 del PAR FAS 2007-2013);

TURISMO

- *SVILUPPO E VALORIZZAZIONE DEL TURISMO*
 - * 2 milioni impegnati, di cui 1,9 milioni pagati, in favore di Toscana Promozione Turistica per la realizzazione del programma di attività 2019;
- *POLITICA REGIONALE UNITARIA PER IL TURISMO*
 - * 2,7 milioni impegnati per le attività di sostegno alla promozione turistica, inoltre sono stati impegnati 1,4 milioni sul bilancio pluriennale annualità 2020 (Azione 3.3.2 del POR FESR 2014-2020);

SVILUPPO SOSTENIBILE E TUTELA DEL TERRITORIO E DELL'AMBIENTE

- *DIFESA DEL SUOLO*
 - * 9 milioni impegnati per l'attuazione del Documento operativo di difesa del suolo 2019, inoltre sono stati impegnati 10,1 milioni sul bilancio pluriennale annualità 2020/2021;
 - * 3,9 milioni impegnati in favore di vari consorzi di bonifica per la realizzazione dei lavori di manutenzione ordinaria sulle opere classificate in II categoria idraulica;
 - * 2 milioni impegnati, di cui 1,2 milioni pagati, in favore del Consorzio LaMMA quale contributo ordinario 2019 (Del. G.R. n. 1365/2018);
 - * 1,4 milioni impegnati e pagati in favore della Città Metropolitana di Firenze per la realizzazione dell'intervento relativo alle casse di espansione di Fibbiana 1 e Fibbiana 2 sul fiume Arno nel comune di Montelupo Fiorentino e Capraia e Limite;

⁵ Il simbolo * si riferisce alla gestione di competenza, il simbolo ° si riferisce alla gestione residui.

- * 1 milione impegnato per la riduzione del rischio idraulico dell'abitato di Aulla, inoltre sono stati impegnati 433 mila euro sul bilancio pluriennale annualità 2020;
- o 944 mila euro pagati per interventi per la riduzione del rischio idrogeologico;
- o 560 mila euro pagati in favore del Consorzio di Bonifica 1 Toscana Nord per la manutenzione straordinaria del reticolo idrografico;
- *SERVIZIO IDRICO INTEGRATO*
 - o 14,4 milioni pagati in favore dell'Autorità Idrica Toscana in attuazione dell'Accordo di programma per la tutela delle risorse idriche del basso e medio Valdarno e del Padule di Fucecchio;

TRASPORTI E DIRITTO ALLA MOBILITA'

- *TRASPORTO FERROVIARIO*
 - * 2,2 milioni pagati in favore del Trasporto Ferroviario Toscano Spa per il servizio ferroviario;
 - * 1,6 milioni pagati in favore della Ferrovia italiana SpA per la gestione dell'infrastruttura ferroviaria di proprietà regionale;
- *TRASPORTO PUBBLICO LOCALE*
 - * 16,9 milioni pagati in favore di ONE SCARL per i servizi di trasporto pubblico locale;
 - o 11 milioni pagati in favore di ONE S.C.A.R.L. per i servizi di trasporto pubblico locale annualità 2018;
 - o 2,5 milioni pagati per il rinnovo di parchi automobilistici destinati al trasporto pubblico locale e regionale (Del. G.R. n. 98/2017);
 - o 458 mila euro pagati favore delle Province e della Città metropolitana di Firenze per la gestione delle funzioni per gli anni 2018 e 2019;
- *TRASPORTO PER VIE D'ACQUA*
 - o 665 mila euro pagati in favore di Toremar - Toscana Reg.le M.MA SPA per l'affidamento dei servizi di cabotaggio marittimo;

SOCCORSO CIVILE

- *INTERVENTI A SEGUITO DI CALAMITÀ NATURALI*
 - * 1,7 milioni impegnati per interventi in seguito ad eccezionali avversità atmosferiche verificatesi nei giorni 20, 21 e 24 ottobre 2013 nel territorio regionale, inoltre sono stati impegnati 600 mila euro sul bilancio pluriennale annualità 2020;

DIRITTI SOCIALI, POLITICHE SOCIALI E FAMIGLIA

- *INTERVENTI PER LA DISABILITÀ*
 - * 3,5 milioni impegnati e pagati in favore delle Aziende USL per interventi a sostegno della funzione assistenziale domiciliare per le persone affette da SLA;
 - o 9,5 milioni pagati per il sostegno della domiciliarità in alternativa al ricovero in struttura;
- *INTERVENTI PER LE FAMIGLIE*
 - * 442 mila euro impegnati e 842 mila euro pagati per la realizzazione del progetto regionale Pronto Badante, inoltre sono stati impegnati 358 mila euro sul bilancio pluriennale annualità 2020;
- *POLITICA REGIONALE UNITARIA PER I DIRITTI SOCIALI E LA FAMIGLIA*
 - * 653 mila euro impegnati per il progetto di servizio civile di interesse regionale "Botteghe della Salute", inoltre sono stati impegnati 555 mila euro sul bilancio pluriennale annualità 2020 (Asse A.2.1.3.B del POR FSE 2014/2020);
 - o 571 mila euro pagati per il sostegno dell'offerta di servizi educativi per la prima infanzia (3-36 mesi);

TUTELA DELLA SALUTE

- *SERVIZIO SANITARIO REGIONALE - FINANZIAMENTO ORDINARIO CORRENTE PER LA GARANZIA DEI LEA*
 - * 3,7 milioni impegnati e pagati in favore dell'ARPAT quale contributo ordinario;
 - * 2,3 milioni impegnati per la fornitura di "licenza d'uso di software On Premise, servizio di supporto e manutenzione PSLE e servizi Cloud", inoltre sono stati impegnati 928 mila euro sul bilancio pluriennale annualità 2020-2021;
 - 1,9 milioni pagati in favore dell'I.S.P.R.O. – Istituto per lo studio La prevenzione e la rete oncologica per obiettivi di carattere prioritario del piano sanitario nazionale, assistenza sanitaria agli stranieri irregolari;
- *SERVIZIO SANITARIO REGIONALE – INVESTIMENTI SANITARI*
 - * 3,7 milioni impegnati a favore dell'A.O.U. Meyer per il Piano di sviluppo per l'innovazione tecnologica;
 - * 1 milione impegnato in favore dell' Usl Toscana Nord Ovest per l'adeguamento strutturale e funzionale CSS Turchetto-Montecarlo;

SVILUPPO ECONOMICO E COMPETITIVITA'

- *INDUSTRIA, PMI E ARTIGIANATO*
 - * 1,2 milioni impegnati per gli interventi regionali connessi a strumenti di ingegneria finanziaria, inoltre sono stati impegnati 2 milioni sul bilancio pluriennale annualità 2020-2021;
 - * 1 milione impegnato per il finanziamento dei progetti rivolti all'Area di crisi industriale di Massa Carrara, inoltre sono stati impegnati 742 mila euro sul bilancio pluriennale annualità 2020-2021;
 - * 1 milione pagato in favore di Sviluppo Toscana per la costituzione del fondo per il finanziamento dei progetti del bando innovazione (Azione 1.1.2A del POR FESR 2014-2020);
- *POLITICA REGIONALE UNITARIA PER LO SVILUPPO ECONOMICO E LA COMPETITIVITÀ*
 - * 1,3 milioni impegnati quali incentivi all'acquisto di servizi a supporto dell'internazionalizzazione in favore delle PMI (Azione 3.4.2 del POR FESR 2014-2020);
 - * 2,2 milioni impegnati per attività istituzionali a carattere continuativo del POR-FESR 2014-2020;

POLITICHE PER IL LAVORO E LA FORMAZIONE PROFESSIONALE

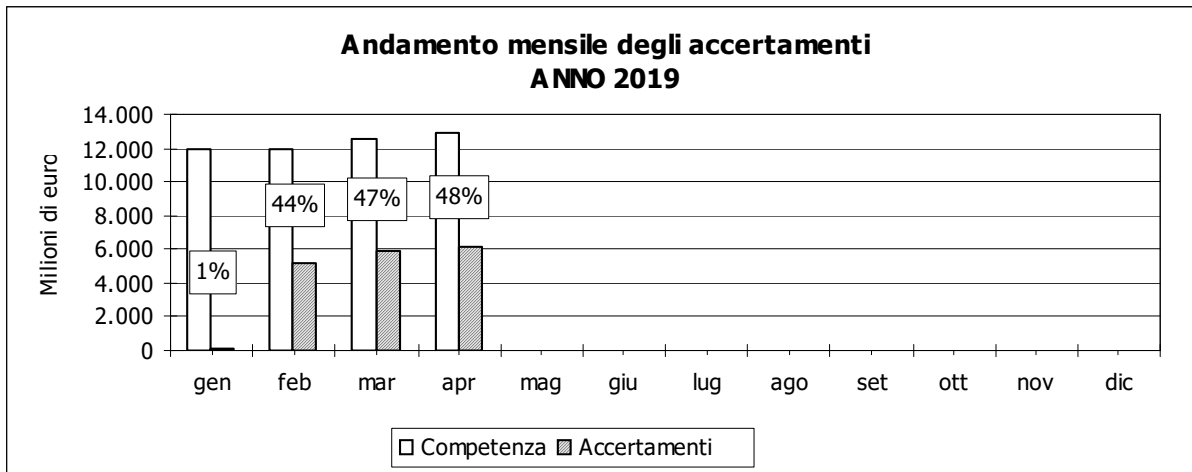
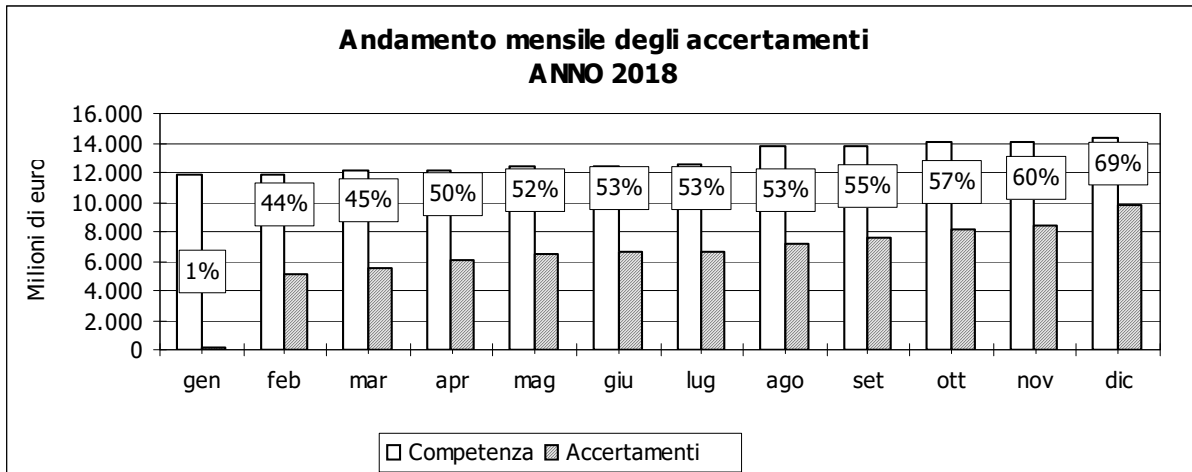
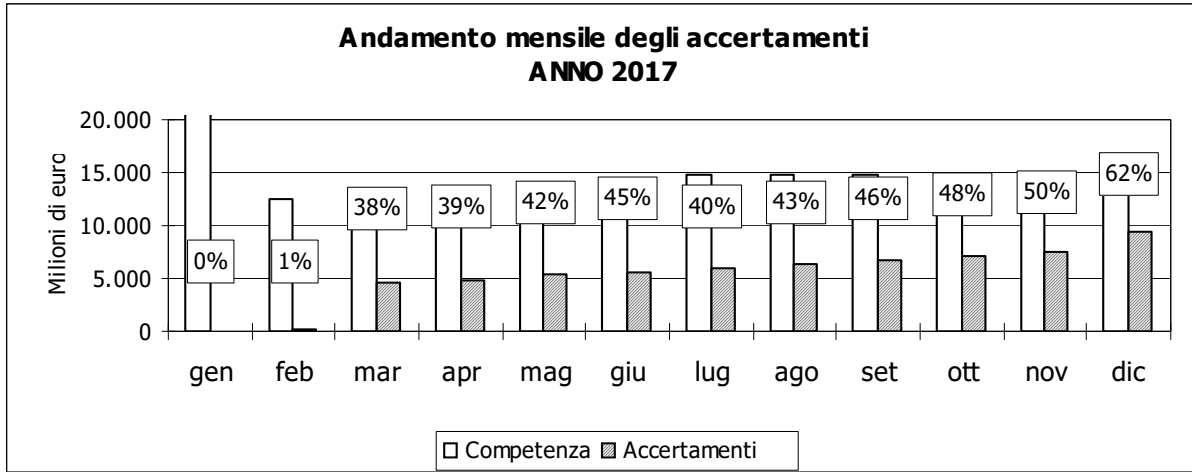
- *SERVIZI PER LO SVILUPPO DEL MERCATO DEL LAVORO*
 - * 25,5 milioni impegnati e pagati per le attività ordinarie dell'Agenzia Regionale Toscana per l'Impiego (ARTI) per l'anno 2019;
- *POLITICA REGIONALE UNITARIA PER IL LAVORO E LA FORMAZIONE PROFESSIONALE*
 - * 2,1 milioni impegnati per Borse di Dottorato Pegaso 2019, inoltre sono stati impegnati 3,2 milioni sul bilancio pluriennale annualità 2020-2021 (Attività C.2.1.3.A del POR FSE 2014/2020);
 - * 1,1 milioni impegnati per l'attivazione o la proroga di tirocini non curriculari svolti da Giovani Neet (POR FSE 2014-2020);
 - * 1,3 milioni impegnati per il finanziamento di voucher formativi individuali destinati a disoccupati, inoltre sono stati impegnati 499 mila euro sul bilancio pluriennale annualità 2020 (Asse C del POR FSE 2014-2020);
 - * 742 mila euro pagati per l'affidamento dei servizi al lavoro da erogare presso la rete dei Centri per l'impiego (Obiettivo "ICO" del POR FSE 2014-2020);

AGRICOLTURA, POLITICHE AGROALIMENTARI E PESCA

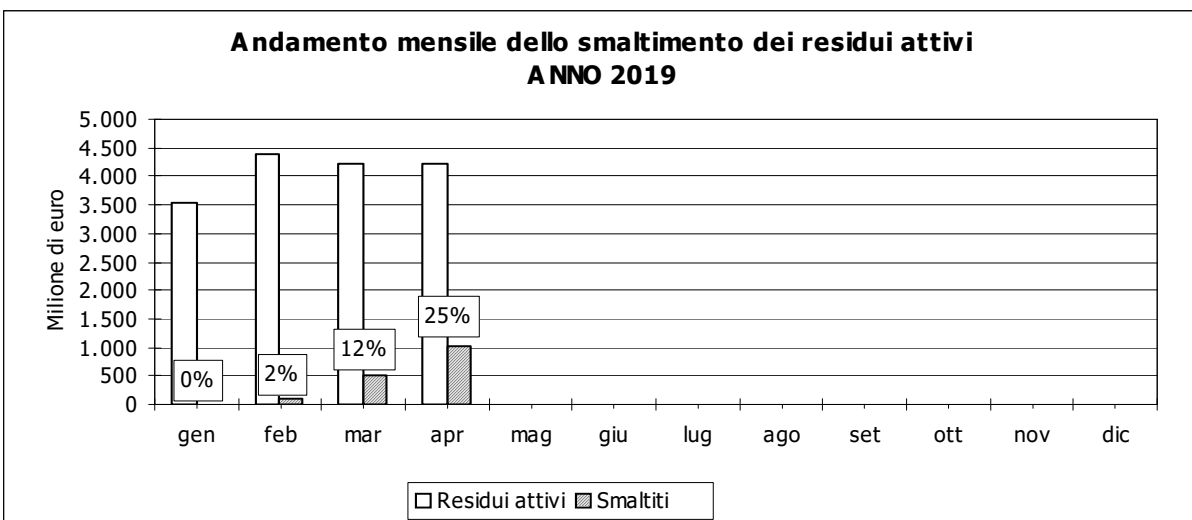
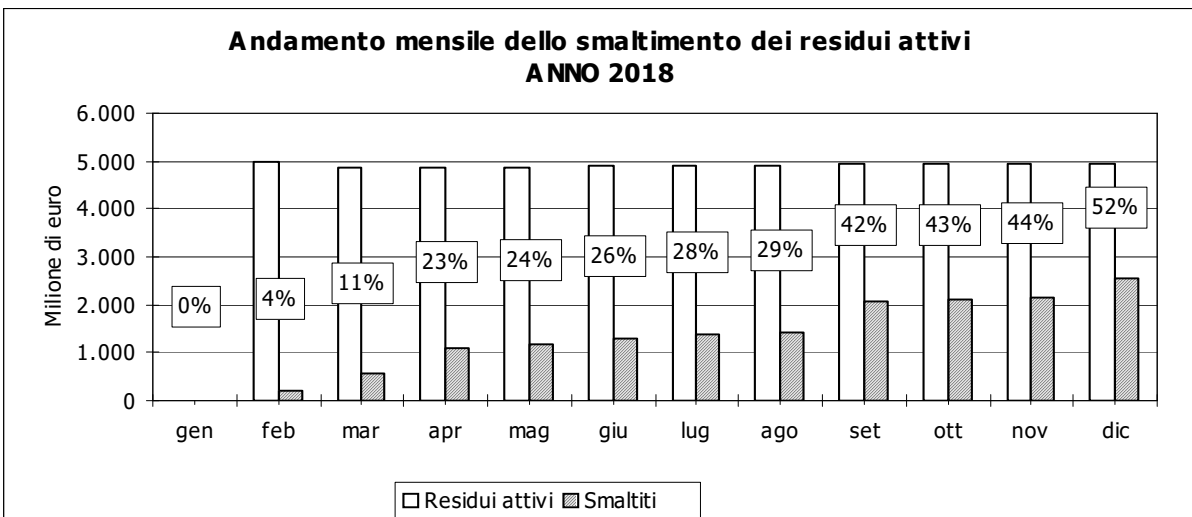
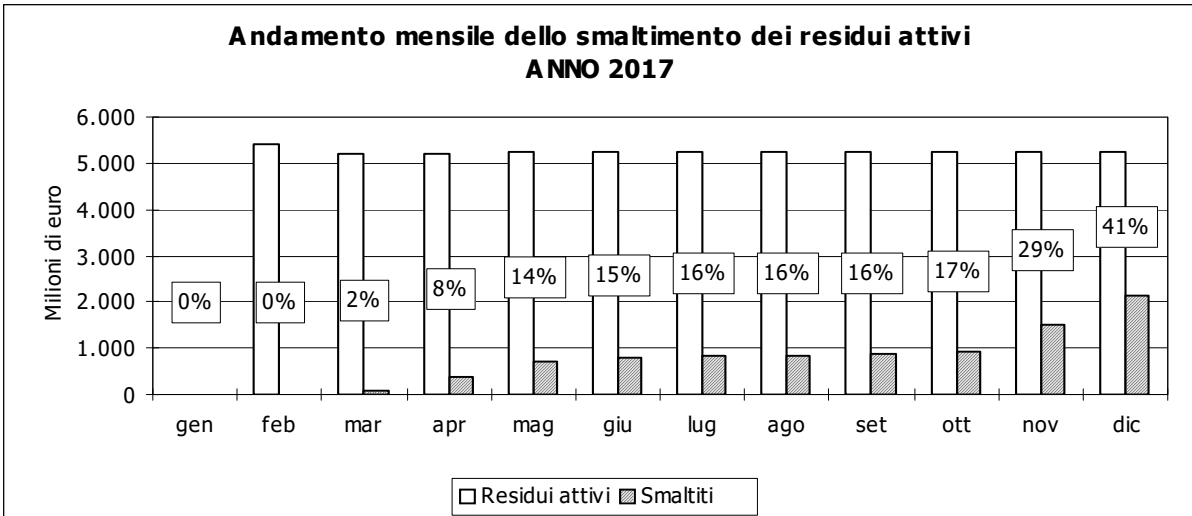
- *SVILUPPO DEL SETTORE AGRICOLO E DEL SISTEMA AGROALIMENTARE*
 - * 574 mila euro pagati in favore di Artea per spese di funzionamento;
 - * 500 mila euro impegnati e pagati per il sostegno alle attività di promozione delle PMI che producono formaggi ovini DOP;

- *POLITICA REGIONALE UNITARIA PER L'AGRICOLTURA, I SISTEMI AGROALIMENTARI, LA CACCIA E LA PESCA*
 - * 3 milioni impegnati e pagati quale quota regionale di cofinanziamento del PSR 2014-2020.

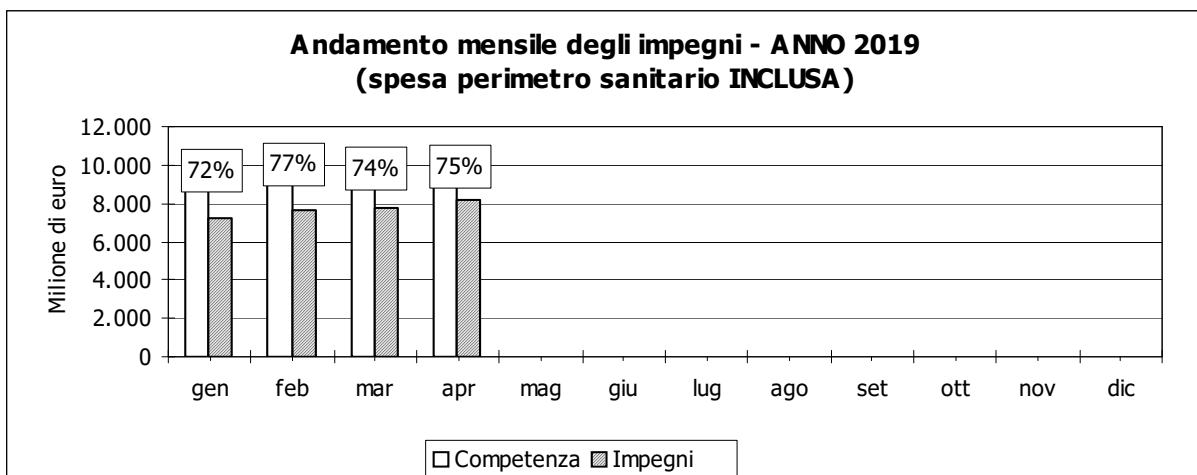
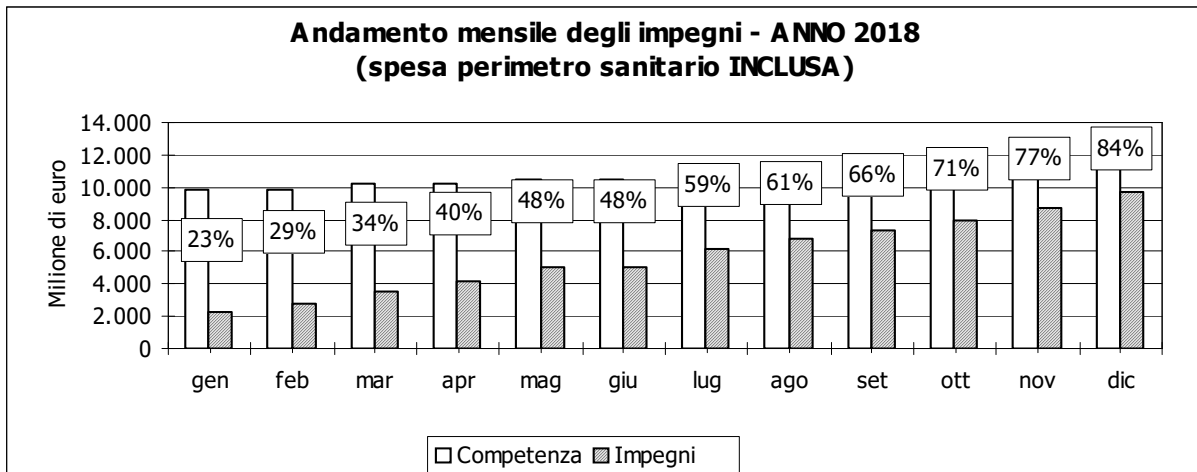
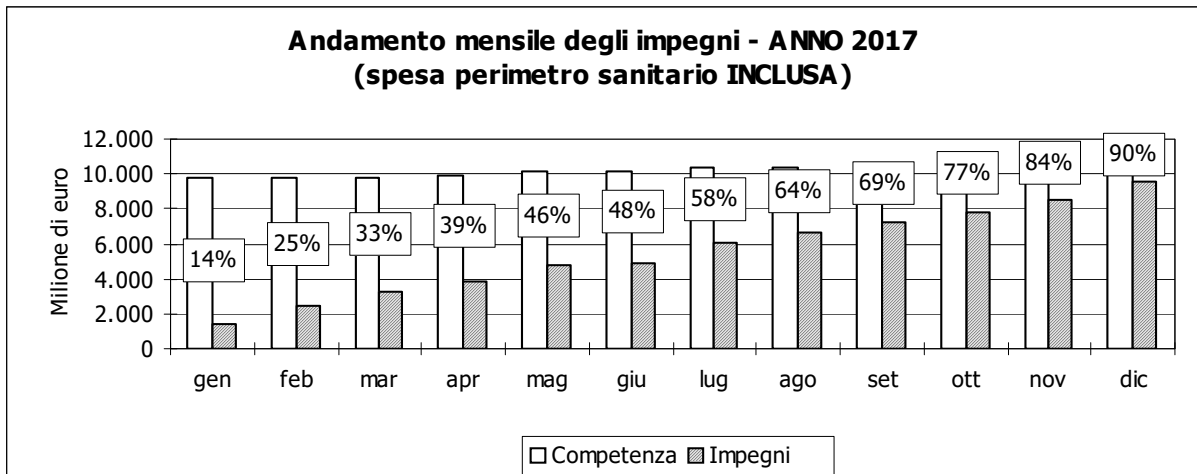
ANDAMENTO MENSILE DEGLI ACCERTAMENTI NELL'ULTIMO TRIENNIO (*GRAFICI*)

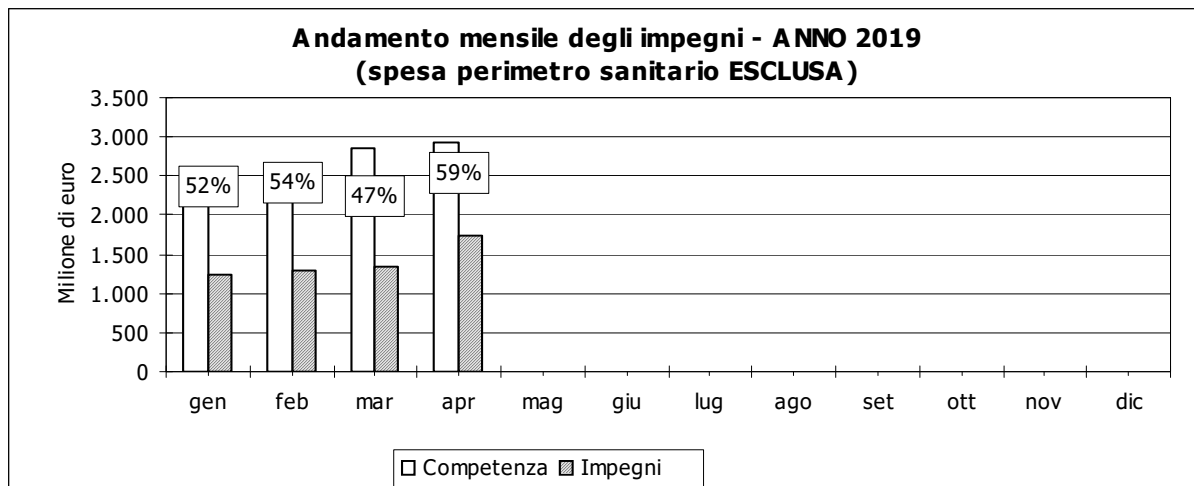
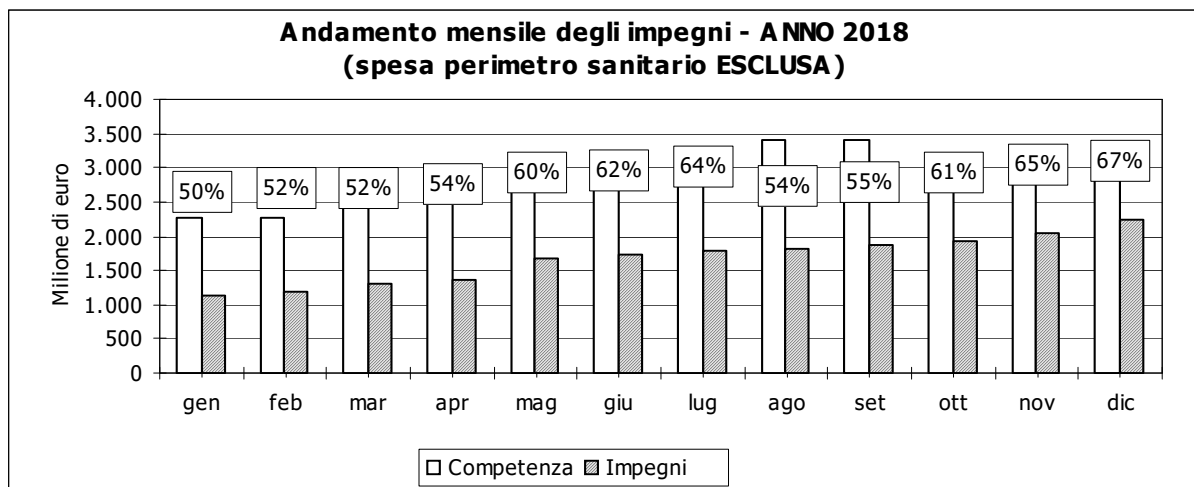
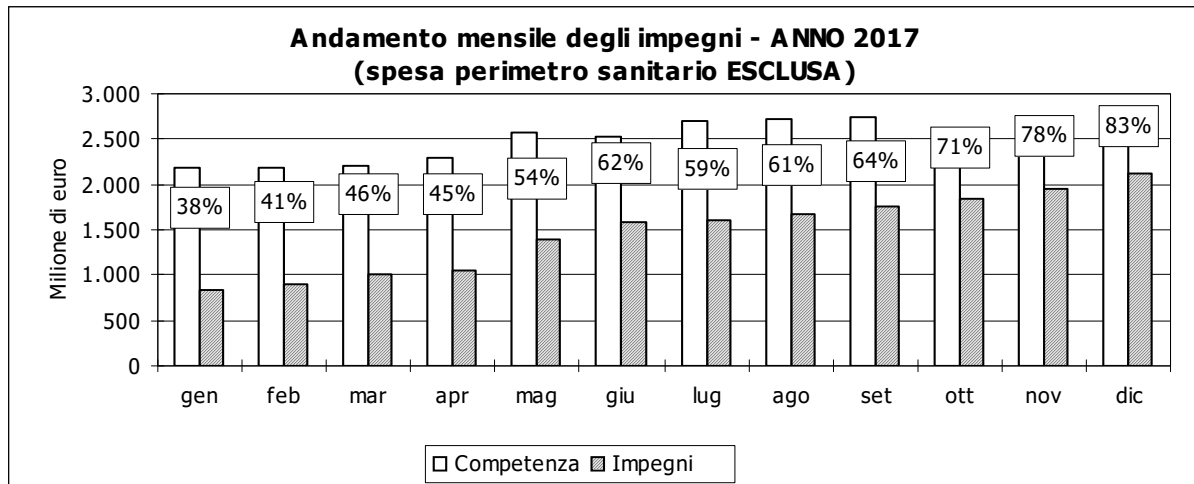


ANDAMENTO MENSILE DELLO SMALTIMENTO DEI RESIDUI ATTIVI (GRAFICI)



ANDAMENTO MENSILE DEGLI IMPEGNI NELL'ULTIMO TRIENNIO (GRAFICI)





ANDAMENTO MENSILE DELLO SMALTIMENTO DEI RESIDUI PASSIVI (GRAFICI)

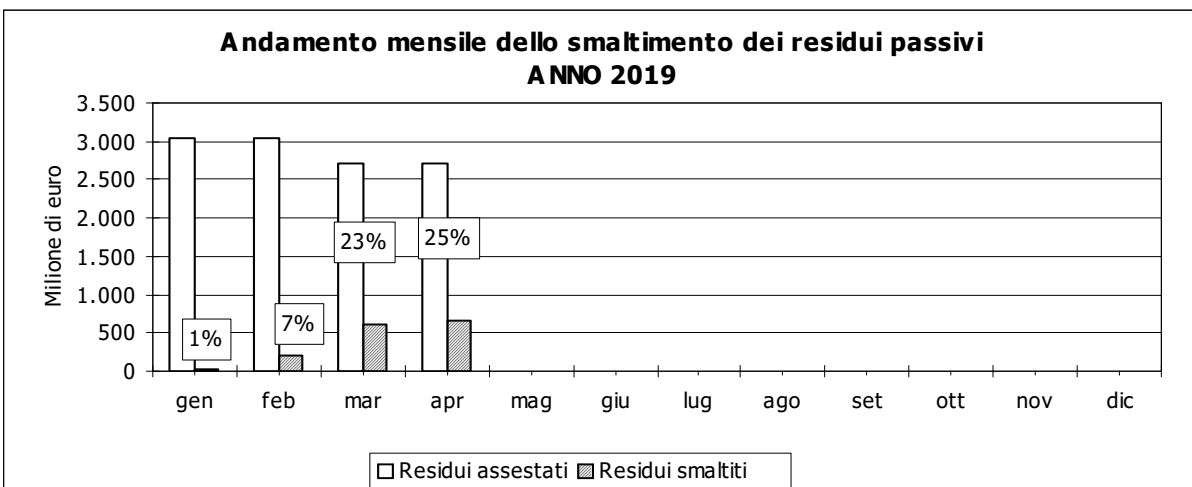
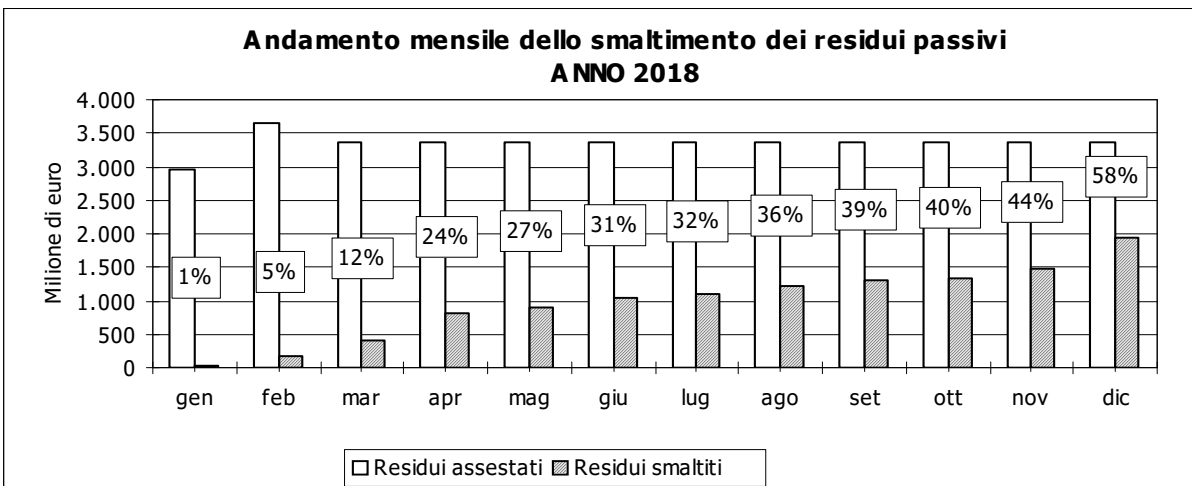
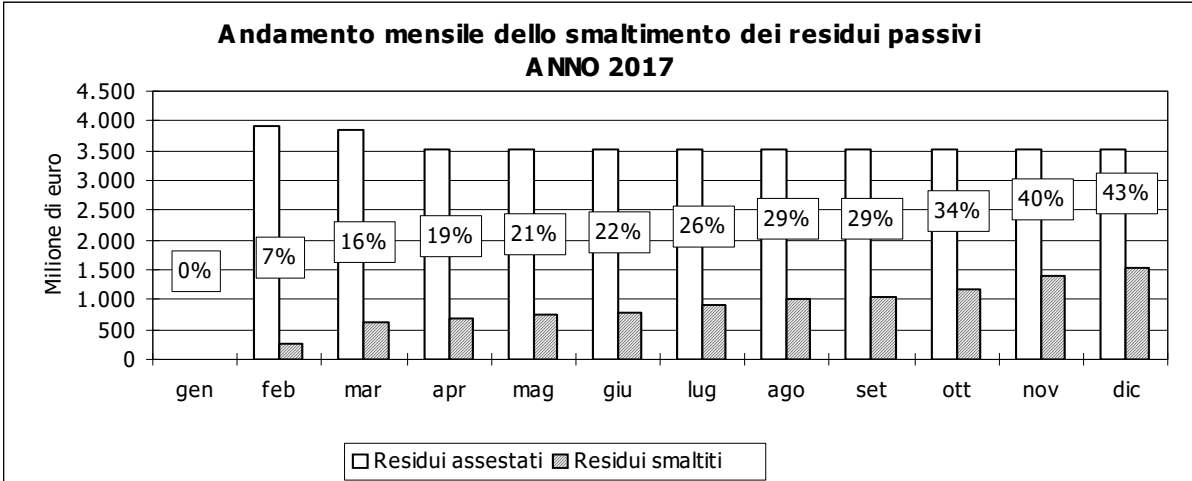


TABELLE FINANZIARIE

I valori finanziari indicati nelle tavole seguenti non comprendono le contabilità speciali, i fondi di riserva, il fondo di garanzia interregionale, i residui perenti, gli oneri relativi all'IRAP assegnata agli Enti locali e allo Stato; e i rimborsi allo Stato e alla Comunità europea di quote di finanziamenti non utilizzati.

Si fa presente che per l'analisi funzionale i capitoli del Bilancio sono stati raggruppati facendo riferimento alle Missioni e ai programmi secondo la classificazione economica introdotta dal D. Lgs. 118/2011.

Note di lettura delle tabelle

(le note di lettura sono relative alle sole tabelle su carta)

Tab. 1 – Stato di attuazione delle entrate per tipologia di stanziamento

La tabella presenta, per le varie tipologie di stanziamento, l'andamento della gestione finanziaria delle entrate per l'esercizio corrente, distinta tra competenza e residui.

Puraini	Competenza pura iniziale (bilancio di previsione)
Var. esec. positive	Variazioni esecutive apportate alla competenza pura iniziale
Var. esec. e non esec. negative	Variazioni negative esecutive e non esecutive alla data di riferimento
Competenza Stanziam.	tiene conto anche delle variazioni in riduzione non ancora esecutive
Accertamenti	Somma di accertamenti esecutivi, con la relativa percentuale rispetto alla competenza assestata (capacità di accertamento)
Reversali emesse	Reversali emesse, con la relativa percentuale rispetto agli accertamenti (capacità di riscossione)
Residui Assestati	Residui di accertamenti assunti negli anni precedenti
Maggiori entrate	Incrementi di accertamenti su residui
Minori entrate	Riduzioni di accertamenti su residui
Reversali emesse	Reversali emesse nell'esercizio corrente su residui
% smaltimento	Percentuale delle reversali emesse e delle minori entrate rispetto ai residui assestati e alle maggiori entrate (capacità di smaltimento dei residui)
Rev. da emettere	Reversali da emettere e relativa percentuale rispetto ai residui assestati e alle maggiori entrate

Tab. 2a – Stato di attuazione delle entrate per provenienza delle risorse – Tipologia stanziamento: Pura

La tabella presenta, per la provenienza delle risorse, l'andamento della gestione finanziaria delle entrate per l'esercizio corrente, distinta tra competenza e residui. Tipologia stanziamento: Pura

Competenza Stanziam.	tiene conto anche delle variazioni in riduzione non ancora esecutive
Accertamenti	Somma di accertamenti esecutivi, con la relativa percentuale rispetto alla competenza assestata (capacità di accertamento)
Da accert.	Somme ancora da accertare
Reversali emesse	Reversali emesse, con la relativa percentuale rispetto agli accertamenti (capacità di riscossione)
Residui Assestati	Residui di accertamenti assunti negli anni precedenti
Maggiori entrate	Incrementi di accertamenti su residui
Minori entrate	Riduzioni di accertamenti su residui
Reversali emesse	Reversali emesse nell'esercizio corrente su residui
% smaltimento	Percentuale delle reversali emesse e delle minori entrate rispetto ai residui assestati e alle maggiori entrate (capacità di smaltimento dei residui)
Rev. da emettere	Reversali da emettere e relativa percentuale rispetto ai residui assestati e alle maggiori entrate

Tab. 2b – Stato di attuazione delle entrate per tipologia di entrata - Tipologia stanziamento: Pura

La tabella presenta, per le tipologie di entrata, l'andamento della gestione finanziaria per l'esercizio corrente, distinta tra competenza e residui. Tipologia di stanziamento: Pura

Per la legenda delle colonne vedi la tab. 2a.

Tab. 3 – Stato di attuazione delle entrate tributarie – Tipologia stanziamento: reimputazioni

La tabella presenta, per le entrate tributarie, l'andamento della gestione finanziaria per l'esercizio corrente, distinta tra competenza e residui. Tipologia di stanziamento: Puro

Per la legenda delle colonne vedi la tab. 2a.

Tab. 5 – Stanziamenti di spesa per classificazione economica/natura delle risorse (libere/vincolate) – Tipologia stanziamento: Pura e Avanzo

La tabella presenta, per ciascuna classificazione economica, per natura delle risorse (libere e vincolate) le variazioni degli stanziamenti di competenza della spesa per l'esercizio corrente; i valori tengono conto anche delle variazioni in riduzione non ancora esecutive. Tipologia stanziamento Pura e Avanzo

Pura iniziale	Competenza pura iniziale (bilancio di previsione)
Variazione pura	Variazioni positive e negative esecutive alla data di riferimento
Variaz. negative non esec.	Variazioni negative non esecutive alla data di riferimento
Cautele diverse da rich. anticipo avanzo	Cautele diverse da richiesta anticipo di avanzo
Stanz. Pura – Assestata	Tiene conto anche delle variazioni in riduzione non ancora esecutive e delle cautele diverse da quelle assunte per richiesta di anticipo di avanzo. La competenza assestata in alcuni casi potrebbe non coincidere con il totale delle colonne dalla (a) alla (d) per uno sfasamento dei tempi di registrazione delle variazioni.
Variaz. positive non esec.	Variazioni positive non esecutive alla data di riferimento
Cautele richiesta anticipo avanzo	Non sono previste per questa tipologia di stanziamento
Avanzo	Quota della competenza assestata derivante dall'applicazione dell'avanzo dell'esercizio precedente: iniziale (bilancio di previsione) + variazioni esecutive (sull'esercizio corrente)
Variaz. negative non esec.	Variazioni negative non esecutive alla data di riferimento
Cautele diverse da rich. anticipo avanzo	Cautele diverse da richiesta anticipo di avanzo (comprese quelle formalmente registrate come prenotazioni da impegnare)
Stanz. Avanzo assestato	Tiene conto anche delle variazioni in riduzione non ancora esecutive e delle cautele diverse da quelle assunte per richiesta di anticipo di avanzo. La competenza assestata in alcuni casi potrebbe non coincidere con il totale delle colonne dalla (h) alla (l) per uno sfasamento dei tempi di registrazione delle variazioni.
Variaz. positive non esec.	Variazioni positive non esecutive alla data di riferimento
Cautele richiesta anticipo avanzo	Cautele per richiesta anticipo di avanzo

Tab. 5bis – Stato di attuazione della spesa per classificazione economica/natura delle risorse (libere/vincolate) – Tipologia stanziamento: Pura e Avanzo

La tabella presenta, per ciascuna classificazione economica, per natura delle risorse (libere e vincolate), l'andamento della gestione finanziaria della spesa per l'esercizio corrente. Tipologia stanziamento Pura e Avanzo

Stanz. Pura assestata	Tiene conto anche delle variazioni in riduzione non ancora esecutive e delle cautele diverse da quelle assunte per richiesta di anticipo di avanzo.
Risorse attivate (prenotazioni specifiche + impegni)	Somma delle prenotazioni specifiche non impegnate e degli impegni (esecutivi e in attesa di controllo di visto di regolarità contabile), con la relativa percentuale rispetto alla competenza assestata (capacità di attivazione delle risorse)
Impegni	Somma degli impegni esecutivi, con la relativa percentuale rispetto alla competenza assestata (capacità di impegno)
Mandati emessi	Mandati emessi, con la relativa percentuale rispetto agli impegni (capacità di pagamento)
Stanz. Avanzo assestato	Tiene conto anche delle variazioni in riduzione non ancora esecutive e delle cautele diverse da quelle assunte per richiesta di anticipo di avanzo.
Risorse attivate	Somma delle prenotazioni specifiche non impegnate e degli impegni (esecutivi e in attesa

(prenotazioni specifiche + impegni)	di controllo di visto di regolarità contabile), con la relativa percentuale rispetto alla competenza assestata (capacità di attivazione delle risorse)
Impegni	Somma degli impegni esecutivi, con la relativa percentuale rispetto alla competenza assestata (capacità di impegno)
Mandati emessi	Mandati emessi, con la relativa percentuale rispetto agli impegni (capacità di pagamento)

Tab. 6 – Stanziamenti di spesa per classificazione economica/struttura responsabile – Tipologia stanziamento: Pura e Avanzo

La tabella presenta, in base a ciascuna classificazione economica, per le strutture responsabili, le variazioni degli stanziamenti di competenza della spesa per l'esercizio corrente; i valori tengono conto anche delle variazioni in riduzione non ancora esecutive. Tipologia stanziamento Pura e Avanzo

Per la legenda delle colonne vedi la tab. 5.

Tab. 6bis – Stato di attuazione della spesa per classificazione economica/struttura responsabile – Tipologia stanziamento: Pura e Avanzo

La tabella presenta, in base a ciascuna classificazione economica, per le strutture responsabili, l'andamento della gestione finanziaria della spesa per l'esercizio corrente. Tipologia stanziamento Pura e Avanzo

Per la legenda delle colonne vedi la tab. 5bis.

Tab. 7 – Stanziamenti di spesa per classificazione economica/assessore – Tipologia stanziamento: Pura e Avanzo

La tabella presenta, in base a ciascuna classificazione economica, per assessore, le variazioni degli stanziamenti di competenza della spesa per l'esercizio corrente; i valori tengono conto anche delle variazioni in riduzione non ancora esecutive. Tipologia stanziamento Pura e Avanzo

Per la legenda delle colonne vedi la tab. 5.

Tab. 7bis – Stato di attuazione della spesa per classificazione economica/assessore – Tipologia stanziamento: Pura e Avanzo

La tabella presenta, in base a ciascuna classificazione economica, per assessore, l'andamento della gestione finanziaria della spesa per l'esercizio corrente. Tipologia stanziamento Pura e Avanzo

Per la legenda delle colonne vedi la tab. 5bis.

Tab. 8 – Stanziamenti di spesa per classificazione economica/missione – Tipologia stanziamento: Pura e Avanzo

La tabella presenta, in base a ciascuna classificazione economica, per missione, le variazioni degli stanziamenti di competenza della spesa per l'esercizio corrente; i valori tengono conto anche delle variazioni in riduzione non ancora esecutive. Tipologia stanziamento Pura e Avanzo

Per la legenda delle colonne vedi la tab. 5.

Tab. 8bis – Stato di attuazione della spesa per classificazione economica/missione – Tipologia stanziamento: Pura e Avanzo

La tabella presenta, in base a ciascuna classificazione economica, per missione, l'andamento della gestione finanziaria della spesa per l'esercizio corrente. Tipologia stanziamento Pura e Avanzo

Per la legenda delle colonne vedi la tab. 5bis.

Tab. 10 – Stato di attuazione della spesa per classificazione economica/struttura responsabile – Tipologia stanziamento: Cronoprogramma e Reimputazioni

La tabella presenta, in base a ciascuna classificazione economica, per le strutture responsabili, l'andamento della gestione finanziaria della spesa per l'esercizio corrente. Tipologia stanziamento: Cronoprogramma e Reimputazioni

Cronoprogramma assestata	Tiene conto anche delle variazioni in riduzione non ancora esecutive e delle cautele diverse da quelle assunte per richiesta di anticipo di avanzo
Impegni	Somma degli impegni esecutivi, con la relativa percentuale rispetto alla competenza assestata (capacità di impegno)
Mandati emessi	Mandati emessi, con la relativa percentuale rispetto agli impegni (capacità di pagamento)
Reimputazioni assestata	Tiene conto anche delle variazioni in riduzione non ancora esecutive e delle cautele diverse da quelle assunte per richiesta di anticipo di avanzo
Impegni	Somma degli impegni esecutivi, con la relativa percentuale rispetto alla competenza assestata (capacità di impegno)
Mandati emessi	Mandati emessi, con la relativa percentuale rispetto agli impegni (capacità di pagamento)

Tab. 11 – Stato di attuazione della spesa per classificazione economica/Assessore – Tipologia stanziamento: Cronoprogramma e Reimputazioni

La tabella presenta, in base a ciascuna classificazione economica, per Assessore, l'andamento della gestione finanziaria della spesa per l'esercizio corrente. Tipologia stanziamento: Cronoprogramma e Reimputazioni

Per la legenda delle colonne vedi la tab. 10.

Tab. 12 – Stato di attuazione della spesa per classificazione economica/missione – Tipologia stanziamento: Cronoprogramma e Reimputazioni

La tabella presenta, in base a ciascuna classificazione economica, per missione, l'andamento della gestione finanziaria della spesa per l'esercizio corrente. Tipologia stanziamento: Cronoprogramma e Reimputazioni

Per la legenda delle colonne vedi la tab. 10.

Tab. 13 – Situazione dei residui passivi dell'esercizio corrente per struttura responsabile

La tabella presenta, in base a ciascuna classificazione economica, per le strutture responsabili, l'andamento della gestione finanziaria dei residui.

Residui assestati	Residui di impegni assunti negli esercizi precedenti (7 per le spese di investimento e 2 per le spese correnti); sono esclusi gli impegni perenti
Mandati emessi	Mandati emessi nell'esercizio corrente su residui
Economie	Economie
% smaltimento	Percentuale dei residui liquidati o economizzati rispetto ai residui assestati (capacità di smaltimento dei residui)
da smaltire	somme ancora da liquidare per ciascuna struttura responsabile

Tab. 14 – Situazione dei residui passivi dell'esercizio corrente per missione

La tabella presenta, in base a ciascuna classificazione economica, per missione, l'andamento della gestione finanziaria dei residui.

Per la legenda delle colonne vedi la tab. 13.

Tab. 15 – Situazione dei residui passivi dell'esercizio corrente relativi a spese in c/capitale e a spese per incremento delle attività finanziarie per struttura responsabile

La tabella presenta, per ogni struttura responsabile, la situazione dei residui passivi relativi a spese in c/capitale e a spese per incremento di attività finanziarie per anno di assunzione degli impegni.

Residui	Impegni per spese in c/capitale e per incremento delle attività finanziarie assunti nei sette anni precedenti: residui esistenti all'inizio dell'anno.
% Smalt. nell'anno....	Percentuale dei residui liquidati o economizzati nell'anno rispetto ai residui (capacità di smaltimento dei residui).

Tab. 16 – Situazione dei residui passivi dell'esercizio corrente relativi a spese in c/capitale e a spese per incremento delle attività finanziarie per missione

La tabella presenta, per missione, la situazione dei residui passivi relativi a spese in c/capitale e a spese per incremento di attività finanziarie per anno di assunzione degli impegni.

Per la legenda delle colonne vedi la tab. 15.

Tabella di rappresentazione nuova struttura del Bilancio per Missioni-Programmi

Missione	Programma	
Componente passiva di amministrazione	Componente passiva di amministrazione	
Servizi istituzionali, generali e di gestione	Organi istituzionali	
	Segreteria generale	
	Gestione economica, finanziaria, programmazione, provveditorato	
	Gestione delle entrate tributarie e servizi fiscali	
	Gestione dei beni demaniali e patrimoniali	
	Ufficio tecnico	
	Elezioni e consultazioni popolari - Anagrafe e stato civile	
	Statistica e sistemi informativi	
	Assistenza tecnico-amministrativa agli enti locali	
	Risorse umane	
	Altri servizi generali	
	Politica regionale unitaria per i servizi istituzionali, generali e di gestione (solo per le Regioni)	
	Giustizia	Uffici giudiziari
		Casa circondariale e altri servizi
Politica regionale unitaria per la giustizia (solo per le Regioni)		
Ordine pubblico e sicurezza	Polizia locale e amministrativa	
	Sistema integrato di sicurezza urbana	
	Politica regionale unitaria per la giustizia (solo per le Regioni)	
Istruzione e diritto allo studio	Istruzione prescolastica	
	Altri ordini di istruzione	
	Edilizia scolastica (solo per le Regioni)	
	Istruzione universitaria	
	Istruzione tecnica superiore	
	Servizi ausiliari all'istruzione	
	Diritto allo studio	
	Politica regionale unitaria per l'istruzione e il diritto allo studio (solo per le Regioni)	
Tutela e valorizzazione dei beni e attività culturali	Valorizzazione dei beni di interesse storico	
	Attività culturali e interventi diversi nel settore culturale	
	Politica regionale unitaria per la tutela dei beni e attività culturali (solo per le Regioni)	
Politiche giovanili, sport e tempo libero	Sport e tempo libero	
	Giovani	
	Politica regionale unitaria per i giovani, lo sport e il tempo libero (solo per le Regioni)	
Turismo	Sviluppo e la valorizzazione del turismo	
	Politica regionale unitaria per il turismo (solo per le Regioni)	
Assetto del territorio ed edilizia abitativa	Urbanistica e assetto del territorio	
	Edilizia residenziale pubblica e locale e piani di edilizia economico-popolare	
	Politica regionale unitaria per l'assetto del territorio e l'edilizia abitativa (solo per le Regioni)	
Sviluppo sostenibile e tutela del territorio e dell'ambiente	Difesa del suolo	
	Tutela, valorizzazione e recupero ambientale	
	Rifiuti	
	Servizio idrico integrato	
	Aree protette, parchi naturali, protezione naturalistica e forestazione	
	Tutela e valorizzazione delle risorse idriche	
	Sviluppo sostenibile territorio montano piccoli Comuni	
	Qualità dell'aria e riduzione dell'inquinamento	
	Politica regionale unitaria per lo sviluppo sostenibile e la tutela del territorio e dell'ambiente (solo per le Regioni)	
	Trasporti e diritto alla mobilità	Trasporto ferroviario
		Trasporto pubblico locale
Trasporto per vie d'acqua		
Altre modalità di trasporto		
Viabilità e infrastrutture stradali		
Politica regionale unitaria per i trasporti e il diritto alla mobilità (solo per le Regioni)		

Missione	Programma
Soccorso civile	Sistema di protezione civile
	Interventi a seguito di calamità naturali
	Politica regionale unitaria per il soccorso e la protezione civile (solo per le Regioni)
Diritti sociali, politiche sociali e famiglia	Interventi per l'infanzia e i minori e per asili nido
	Interventi per la disabilità
	Interventi per gli anziani
	Interventi per i soggetti a rischio di esclusione sociale
	Interventi per le famiglie
	Interventi per il diritto alla casa
	Programmazione e governo della rete dei servizi sociosanitari e sociali
	Cooperazione e associazionismo
	Servizio necroscopico e cimiteriale
	Politica regionale unitaria per i diritti sociali e la famiglia (solo per le Regioni)
Tutela della salute	Servizio sanitario regionale - finanziamento ordinario corrente per la garanzia dei LEA
	Servizio sanitario regionale - finanziamento aggiuntivo corrente per livelli di assistenza superiori ai LEA
	Servizio sanitario regionale - finanziamento aggiuntivo corrente per la copertura dello squilibrio di bilancio corrente
	Servizio sanitario regionale - ripiano di disavanzi sanitari relativi ad esercizi pregressi
	Servizio sanitario regionale - investimenti sanitari
	Servizio sanitario regionale - restituzione maggiori gettiti SSN
	Ulteriori spese in materia sanitaria
	Politica regionale unitaria per la tutela della salute (solo per le Regioni)
Sviluppo economico e competitività	Industria, PMI e Artigianato
	Commercio - reti distributive - tutela dei consumatori
	Ricerca e innovazione
	Reti e altri servizi di pubblica utilità
	Politica regionale unitaria per lo sviluppo economico e la competitività (solo per le Regioni)
Politiche per il lavoro e la formazione professionale	Servizi per lo sviluppo del mercato del lavoro
	Formazione professionale
	Sostegno all'occupazione
	Politica regionale unitaria per il lavoro e la formazione professionale (solo per le Regioni)
Agricoltura, politiche agroalimentari e pesca	Sviluppo del settore agricolo e del sistema agroalimentare
	Caccia e pesca
	Politica regionale unitaria per l'agricoltura, i sistemi agroalimentari, la caccia e la pesca (solo per le Regioni)
Energia e diversificazione delle fonti energetiche	Fonti energetiche
	Politica regionale unitaria per l'energia e la diversificazione delle fonti energetiche (solo per le Regioni)
Relazioni con le altre autonomie territoriali e locali	Relazioni finanziarie con le altre autonomie territoriali
	Politica regionale unitaria per le relazioni finanziarie con le altre autonomie territoriali (solo per le Regioni)
Relazioni internazionali	Relazioni internazionali e Cooperazione allo sviluppo
	Cooperazione territoriale (solo per le Regioni)
Fondi e accantonamenti	Fondo di riserva
	Fondo svalutazione crediti
	Altri fondi
Debito pubblico	Quota interessi ammortamento mutui e prestiti obbligazionari
	Quota capitale ammortamento mutui e prestiti obbligazionari
Anticipazioni finanziarie	Restituzione anticipazione di tesoreria
Servizi per conto terzi	Servizi per conto terzi e Partite di giro
	Anticipazioni per il finanziamento del SSN

Tab.1 - Stato di attuazione delle entrate per tipologia di stanziamento

Valori in migliaia di euro	Competenza								Residui						
	Puraini	Var. esec. - positive	Var. esec. - nonesec. negative	Stanziam.	Accertamenti		Reversali emesse		Assestati	Maggiori entrate	Minori entrate	Reversali emesse	% smaltimento m=(k+1)/(i+j)	Rev. da emettere	
					e	f=e/d	g	h=g/e						i	j
	a	b	c	d	e	f=e/d	g	h=g/e	i	j	k	l	m=(k+1)/(i+j)	n=i+j-k-l	o=n/(i+j)
AVANZO	611.004	200.313	0	811.317	0	0%	0		0	0	0	0		0	
PURO	11.117.718	494.086	21.076	11.590.727	6.027.182	52%	1.796.827	30%	4.071.603	1.104	318	1.010.182	25%	3.062.207	75%
CRONOPROGRAMMA	122.926	30.148	525	152.550	0	0%	0		0	0	0	0		0	
REIMP. DA FPV/E	37.039	146.644	833	182.851	0	0%	0		0	0	0	0		0	
REIMP. DA ENTRATA	13.655	151.642	0	165.298	165.298	100%	2.162	1%	143.911	0	0	24.695	17%	119.216	83%
TOTALE	11.902.342	1.022.834	22.433	12.902.743	6.192.480	48%	1.798.989	29%	4.215.514	1.104	318	1.034.877	25%	3.181.423	75%

Tab.2a - Stato di attuazione delle entrate per provenienza delle risorse
Tipologia stanziamento: PURA

Valori in migliaia di euro	Competenza						Residui						
	Stanziam.	Accertamenti	Da accert.	Reversali emesse	Assestati	Maggiori entrate	Minori entrate	Reversali emesse	Rev.da emettere	%	smaltimento		
											c=b/a	d=a-b	e
	a	b	c=b/a	d=a-b	e	f=e/b	g	h	i	j	k=(i+j)/(g+h)	l=g+h-i-j	m=l/(g+h)
Regionali	10.169.559	5.645.270	56%	4.524.289	1.769.352	31%	3.221.462	1.077	126	886.875	28%	2.335.537	72%
Regionali Cofinanziamento UE	310	91	29%	219	0	0%	287	0	0	0	0%	287	100%
Statali	665.531	88.332	13%	577.198	9.759	11%	460.937	0	82	19.362	4%	441.492	96%
Statali Cofinanziamento UE	153.019	79.942	52%	73.077	6	0%	78.173	0	11	38.658	49%	39.503	51%
Unione Europea	265.971	144.847	54%	121.124	241	0%	136.353	0	14	58.017	43%	78.322	57%
Altro	192.057	10.440	5%	181.616	6.976	67%	69.371	27	77	1.688	3%	67.633	97%
Altre pubbliche	52.333	45.192	86%	7.141	467	1%	3.293	0	0	1.450	44%	1.843	56%
Altre private	458	6.805	1487%	-6.347	6.367	94%	90.821	0	0	47	0%	90.774	100%
Poste c/terzi	91.490	6.261	7%	85.229	3.660	58%	10.906	0	7	4.084	38%	6.815	62%
TOTALE GENERALE	11.590.727	6.027.182	52%	5.563.545	1.796.827	30%	4.071.603	1.104	318	1.010.182	25%	3.062.207	75%

Tab.2b - Stato di attuazione delle entrate per tipologia di entrata
Tipologia stanziamento: PURA

Valori in migliaia di euro	Competenza						Residui						
	Stanziam.	Accertamenti	Da accert.	Reversali emesse	Assestati	Maggiori entrate	Minori entrate	Reversali emesse	Rev.da emettere	%	smaltimento		
											k=(i+j)/(g+h)	l=g+h-i-j	m=l/(g+h)
	a	b	c=b/a	d=a-b	e	f=e/b	g	h	i	j			
Imposte tasse e proventi assimilati	1.036.266	392.631	38%	643.635	234.186	60%	556.436	1.077	5	130.321	23%	427.187	77%
Tributi destinati al finanziamento della sanità	6.976.030	5.227.755	75%	1.748.275	1.526.462	29%	2.420.911	0	0	741.498	31%	1.679.413	69%
Compartecipazioni di tributi	428.446	0	0%	428.446	0		490	0	0	0	0%	490	100%
Trasferimenti correnti da Amministrazioni pubbliche	252.331	135.530	54%	116.800	11.876	9%	224.407	0	71	19.053	9%	205.283	91%
Trasferimenti correnti da Imprese	884	6.391	723%	-5.506	6.391	100%	90.657	0	0	1	0%	90.656	100%
Trasferimenti correnti da Istituzioni Sociali Private	0	0		0	0		372	0	0	0	0%	372	100%
Trasferimenti correnti dall'Unione Europea e dal Resto del Mondo	154.400	77.550	50%	76.849	171	0%	78.988	0	14	19.439	25%	59.535	75%
Vendita di beni e servizi e proventi derivanti dalla gestione dei beni	35.716	3.899	11%	31.816	2.069	53%	24.840	0	34	13.382	54%	11.425	46%
Proventi derivanti dall'attività di controllo e repressione delle irregolarità e degli illeciti	3.155	906	29%	2.249	877	97%	3.812	0	0	24	1%	3.788	99%

(Continua)

Rapporto finanziario mensile - dati al 30/04/2019

Tab.2b - Stato di attuazione delle entrate per tipologia di entrata
Tipologia stanziamento: PURA

Valori in migliaia di euro	Competenza						Residui						
	Stanziam.	Accertamenti	c=b/a	Da accert.	Reversali emesse		Assestati	Maggiori entrate	Minori entrate	Reversali emesse	% smaltimento k=(i+j)/(g+h)	Rev.da emettere	
					e	f=e/b						g	h
	a	b		d=a-b	e	f=e/b	g	h	i	j		l=g+h-i-j	m=l/(g+h)
Interessi attivi	680	526	77%	154	466	89%	4.223	0	2	73	2%	4.149	98%
Altre entrate da redditi da capitale	200	0	0%	200	0		382	0	0	0	0%	382	100%
Rimborsi e altre entrate correnti	49.838	6.877	14%	42.961	4.106	60%	81.155	27	97	1.398	2%	79.687	98%
Contributi agli investimenti	362.408	147.771	41%	214.637	644	0%	371.477	0	0	79.610	21%	291.867	79%
Entrate da alienazione di beni materiali e immateriali	15.153	2.454	16%	12.700	2	0%	185	0	0	118	64%	67	36%
Altre entrate in conto capitale	1.710	10.008	585%	-8.298	4.774	48%	21.312	0	83	333	2%	20.896	98%
Tipologia 100: Alienazione di attività finanziarie	0	363		-363	0	0%	101	0	0	15	15%	86	85%
Riscossione di crediti di breve termine	122.287	0	0%	122.287	0		0	0	0	0		0	
Riscossione crediti di medio-lungo termine	5.513	7.864	143%	-2.351	1.144	15%	179.814	0	5	783	0%	179.027	100%
Accensione Prestiti a breve termine	82.287	0	0%	82.287	0		0	0	0	0		0	
Accensione Mutui e altri finanziamenti a medio lungo termine	1.971.934	396	0%	1.971.539	0	0%	0	0	0	0		0	
Entrate per conto terzi	91.490	6.261	7%	85.229	3.660	58%	12.040	0	7	4.134	34%	7.899	66%

(Continua)

Rapporto finanziario mensile - dati al 30/04/2019

Tab.2b - Stato di attuazione delle entrate per tipologia di entrata
 Tipologia stanziamento: PURA

Valori in migliaia di euro	Competenza						Residui						
	Stanziam.	Accertamenti	Da accert.	Reversali emesse	Assestati	Maggiori entrate	Minori entrate	Reversali emesse	Rev.da emettere	% smaltimento			
										k=(i+j)/(g+h)	l=g+h-i-j	m=l/(g+h)	
	a	b	c=b/a	d=a-b	e	f=e/b	g	h	i	j			
TOTALE GENERALE	11.590.727	6.027.182	52%	5.563.545	1.796.827	30%	4.071.603	1.104	318	1.010.182	25%	3.062.207	75%

Tab.3 - Stato di attuazione delle entrate tributarie
Tipologia stanziamento: PURA

Valori in migliaia di euro	Competenza						Residui						
	Stanziam.	Accertamenti	c=b/a	Da accert.	Reversali emesse		Assestati	Maggiori entrate	Minori entrate	Reversali emesse	% smaltimento k=(i+j)/(g+h)	Rev.da emettere	
					e	f=e/b						g	h
	a	b		d=a-b	e	f=e/b	g	h	i	j	k=(i+j)/(g+h)	l=g+h-i-j	m=l/(g+h)
Addizionale regionale IRPEF non sanità	139.746	3.178	2%	136.568	3.091	97%	179.732	1.071	0	73.565	41%	107.238	59%
Imposta regionale sulle attività produttive (IRAP) non Sanità	239.589	47.435	20%	192.154	32.545	69%	61.408	0	0	49.470	81%	11.938	19%
Imposta regionale sulle concessioni statali sui beni del demanio marittimo	2.408	583	24%	1.826	583	100%	1.080	0	0	23	2%	1.057	98%
Imposta regionale sulle concessioni statali sui beni del patrimonio indisponibile	1.858	2.704	146%	-846	2.704	100%	462	0	0	0	0%	462	100%
Tassa regionale per il diritto allo studio universitario	15.600	0	0%	15.600	0		11	0	0	0	3%	11	97%
Tassa sulla concessione per la caccia e per la pesca	3.250	1.109	34%	2.141	1.109	100%	17	5	5	1	24%	16	76%
Tassa di circolazione dei veicoli a motore (tassa automobilistica)	579.260	316.991	55%	262.268	174.379	55%	311.706	0	0	7.258	2%	304.448	98%
Tributo speciale per il deposito in discarica dei rifiuti solidi	9.000	2.736	30%	6.264	2.617	96%	1.589	0	0	2	0%	1.587	100%

(Continua)

Tab.3 - Stato di attuazione delle entrate tributarie
Tipologia stanziamento: PURA

Valori in migliaia di euro	Competenza						Residui						
	Stanziam.	Accertamenti	c=b/a	Da accert.	Reversali emesse		Assestati	Maggiori entrate	Minori entrate	Reversali emesse	% smaltimento k=(i+j)/(g+h)	Rev.da emettere	
					e	f=e/b						g	h
	a	b		d=a-b	e	f=e/b	g	h	i	j		l=g+h-i-j	m=l/(g+h)
Tributo per l'esercizio delle funzioni di tutela, protezione e igiene dell'ambiente	535	230	43%	305	230	100%	0	0	0	0		0	
Addizionale regionale sul gas naturale	45.000	17.636	39%	27.364	16.899	96%	288	0	0	0	0%	288	100%
Altre imposte, tasse e proventi assimilati n.a.c.	20	28	142%	-8	28	100%	143	1	0	2	2%	140	98%
Imposta regionale sulle attività produttive - IRAP - Sanità	1.390.250	203.544	15%	1.186.706	203.544	100%	518.215	0	0	516.533	100%	1.682	0%
Compartecipazione IVA - Sanità	4.968.076	4.912.412	99%	55.664	1.211.119	25%	1.902.696	0	0	224.965	12%	1.677.731	88%
Addizionale IRPEF - Sanità	617.674	111.799	18%	505.875	111.799	100%	0	0	0	0		0	
Altri tributi destinati al finanziamento della spesa sanitaria	30	0	0%	30	0		0	0	0	0		0	
Compartecipazione IVA a Regioni - non Sanità	36.557	0	0%	36.557	0		0	0	0	0		0	
Compartecipazioni accise benzina e gasolio destinate ad alimentare il Fondo Nazionale Trasporti di cui all'art.16bis DL 95/2012	391.888	0	0%	391.888	0		490	0	0	0	0%	490	100%

(Continua)

Rapporto finanziario mensile - dati al 30/04/2019

Tab.3 - Stato di attuazione delle entrate tributarie
 Tipologia stanziamento: PURA

Valori in migliaia di euro	Competenza						Residui						
	Stanziam.	Accertamenti	Da accert.	Reversali emesse	Assestati	Maggiori entrate	Minori entrate	Reversali emesse	Rev.da emettere	%			
										smaltimento	Rev.da emettere		
	a	b	c=b/a	d=a-b	e	f=e/b	g	h	i	j	k=(i+j)/(g+h)	l=g+h-i-j	m=l/(g+h)
TOTALE GENERALE	8.440.741	5.620.386	67%	2.820.356	1.760.648	31%	2.977.837	1.077	5	871.819	29%	2.107.090	71%

Tab.5 - Stanziamenti di spesa per classificazione economica/natura delle risorse (Libere/Vincolate)
 Tipologia stanziamento: PURA e AVANZO

Valori in migliaia di euro	Stanz. Pura							Stanz. Avanzo					
	Pura iniziale	Variazione pura	Variaz. negative non esec.	Cautele diverse da rich. anticipo avanzo	Assestata	Variaz. positive non esec.	Cautele richiesta anticipo avanzo	Avanzo	Variaz. negative non esec.	Cautele diverse da rich. anticipo avanzo	Assestata	Variaz. positive non esec.	Cautele richiesta anticipo avanzo
	a	b	c	d	e	f	g	h	i	l	m	n	o
Componente passiva di amministrazione													
Libere	2.913	0	0	0	2.913	0	0	0	0	0	0	0	0
Vincolate	0	0	0	0	0	0	0	16.866	0	0	16.866	0	0
Spese correnti													
Libere	7.865.806	-6.354	6.662	2.822	7.849.968	6.056	0	520	0	0	520	0	0
Vincolate	734.128	67.641	4.616	1.468	795.685	9.119	0	40.749	0	59	40.690	0	0
Spese in conto capitale													
Libere	161.995	128.018	1.789	0	288.223	394	0	293	0	0	293	0	0
Vincolate	256.793	83.707	0	1.762	338.738	0	0	103.974	32.198	1.160	70.616	0	0
Spese per incremento attività finanziarie													
Libere	40.000	0	0	0	40.000	0	0	0	0	0	0	0	0
Vincolate	5.500	82.287	0	0	87.787	0	0	0	0	0	0	0	0
Rimborso Prestiti													
Libere	92.971	0	95	0	92.876	95	0	0	0	0	0	0	0
Vincolate	5.378	82.287	0	0	87.665	0	0	594.137	0	0	594.137	0	0

(Continua)

Tab.5 - Stanziamenti di spesa per classificazione economica/natura delle risorse (Libere/Vincolate)
 Tipologia stanziamento: PURA e AVANZO

Valori in migliaia di euro	Stanz. Pura							Stanz. Avanzo					
	Pura iniziale	Variazione pura	Variaz. negative non esec.	Cautele diverse da rich. anticipo avanzo	Assestata	Variaz. positive non esec.	Cautele richiesta anticipo avanzo	Avanzo	Variaz. negative non esec.	Cautele diverse da rich. anticipo avanzo	Assestata	Variaz. positive non esec.	Cautele richiesta anticipo avanzo
	a	b	c	d	e	f	g	h	i	l	m	n	o
Uscite per conto terzi e partite di giro													
Vincolate	91.490	0	0	0	91.490	0	0	0	0	0	0	0	0
TOTALE	9.256.974	437.586	13.163	6.051	9.675.346	15.664	0	756.539	32.198	1.219	723.122	0	0

Tab.5bis - Stato di attuazione della spesa per classificazione economica/natura delle risorse (Libere/Vincolate)
 Tipologia stanziamento: PURA e AVANZO

Valori in migliaia di euro	Stanz. Pura							Stanz. Avanzo						
	Assestata	Risorse attivate (prenotazioni specifiche + impegni)		Impegni		Mandati emessi		Assestata	Risorse attivate (prenotazioni specifiche + impegni)		Impegni		Mandati emessi	
		a	b	c=b/a	d	e=d/a	f		g=f/d	h	i	j=i/h	k	l=k/h
Componente passiva di amministrazione														
Libere	2.913	0	0%	0	0%	0		0	0		0		0	
Vincolate	0	0		0		0		16.866	0	0%	0	0%	0	
Spese correnti														
Libere	7.849.968	6.900.256	88%	6.868.435	87%	2.292.787	33%	520	388	75%	4	1%	0	0%
Vincolate	795.685	638.105	80%	595.947	75%	101.231	17%	40.690	27.042	66%	27.042	66%	1	0%
Spese in conto capitale														
Libere	288.223	60.701	21%	53.165	18%	11.700	22%	293	3	1%	0	0%	0	
Vincolate	338.738	150.301	44%	143.395	42%	2.980	2%	70.616	7.253	10%	3.988	6%	1.411	35%
Spese per incremento attività finanziarie														
Libere	40.000	0	0%	0	0%	0		0	0		0		0	
Vincolate	87.787	5.000	6%	5.000	6%	5.000	100%	0	0		0		0	
Rimborso Prestiti														
Libere	92.876	27.157	29%	27.157	29%	7.320	27%	0	0		0		0	
Vincolate	87.665	0	0%	0	0%	0		594.137	0	0%	0	0%	0	
Uscite per conto terzi e partite di giro														
Vincolate	91.490	6.282	7%	6.282	7%	3.546	56%	0	0		0		0	

(Continua)

Rapporto finanziario mensile - dati al 30/04/2019

Tab.5bis - Stato di attuazione della spesa per classificazione economica/natura delle risorse (Libere/Vincolate)
 Tipologia stanziamento: PURA e AVANZO

Valori in migliaia di euro	Stanz. Pura								Stanz. Avanzo							
	Assestata	Risorse attivate (prenotazioni specifiche + impegni)		Impegni		Mandati emessi		Assestata	Risorse attivate (prenotazioni specifiche + impegni)		Impegni		Mandati emessi			
		a	b	c=b/a	d	e=d/a	f		g=f/d	h	i	j=i/h	k	l=k/h	m	n=m/k
	TOTALE	9.675.346	7.787.801	80%	7.699.380	80%	2.424.564	31%	723.122	34.685	5%	31.034	4%	1.412	5%	

Tab.6 - Stanziamenti di spesa per classificazione economica/struttura responsabile
 Tipologia stanziamento: PURA e AVANZO

Titolo=Componente passiva di amministrazione

Valori in migliaia di euro	Stanz. Pura							Stanz. Avanzo					
	Pura iniziale	Variazione pura	Variaz. negative non esec.	Cautele diverse da rich. anticipo avanzo	Assestata	Variaz. positive non esec.	Cautele richiesta anticipo avanzo	Avanzo	Variaz. negative non esec.	Cautele diverse da rich. anticipo avanzo	Assestata	Variaz. positive non esec.	Cautele richiesta anticipo avanzo
	a	b	c	d	e	f	g	h	i	l	m	n	o
PROGRAMMAZIONE E BILANCIO	2.913	0	0	0	2.913	0	0	16.866	0	0	16.866	0	0
TOTALE	2.913	0	0	0	2.913	0	0	16.866	0	0	16.866	0	0

Tab.6 - Stanziamenti di spesa per classificazione economica/struttura responsabile
Tipologia stanziamento: PURA e AVANZO

Titolo=Spese correnti

Valori in migliaia di euro	Stanz. Pura							Stanz. Avanzo					
	Pura iniziale	Variazione pura	Variaz. negative non esec.	Cautele diverse da rich. anticipo avanzo	Assestata	Variaz. positive non esec.	Cautele richiesta anticipo avanzo	Avanzo	Variaz. negative non esec.	Cautele diverse da rich. anticipo avanzo	Assestata	Variaz. positive non esec.	Cautele richiesta anticipo avanzo
	a	b	c	d	e	f	g	h	i	l	m	n	o
SEGRETERIE ORGANI POLITICI DELLA GIUNTA	1.170	0	0	0	1.170	0	0	0	0	0	0	0	0
AVVOCATURA	1.528	0	0	0	1.528	0	0	0	0	0	0	0	0
DIREZIONE GENERALE DELLA GIUNTA REGIONALE	53.860	730	22	56	54.511	0	0	37	0	0	37	0	0
URBANISTICA E POLITICHE ABITATIVE	6.565	-0	0	0	6.565	0	0	0	0	0	0	0	0
ATTIVITÀ' PRODUTTIVE	12.441	3.799	0	5	16.236	0	0	0	0	0	0	0	0
CULTURA E RICERCA	77.561	-80	15	505	76.960	15	0	0	0	0	0	0	0
AFFARI LEGISLATIVI, GIURIDICI ED ISTITUZIONALI	19.785	-381	700	0	18.704	700	0	0	0	0	0	0	0
PROGRAMMAZIONE E BILANCIO	301.254	5.757	1.731	490	304.790	1.307	0	0	0	0	0	0	0
ISTRUZIONE E FORMAZIONE	138.855	115	4.173	1.293	133.504	4.028	0	62	0	0	62	0	0
AGRICOLTURA E SVILUPPO RURALE	17.246	-40	5	188	17.013	5	0	369	0	0	369	0	0
DIFESA DEL SUOLO E PROTEZIONE CIVILE	18.746	3.087	0	0	21.833	0	0	1.030	0	0	1.030	0	0
POLITICHE MOBILITA', INFRASTRUTTURE E TRASPORTO PUBBLICO LOC	640.228	-17.362	0	0	622.867	0	0	27.500	0	0	27.500	0	0

(Continua)

Rapporto finanziario mensile - dati al 30/04/2019

Tab.6 - Stanziamenti di spesa per classificazione economica/struttura responsabile
 Tipologia stanziamento: PURA e AVANZO

Titolo=Spese correnti

Valori in migliaia di euro	Stanz. Pura							Stanz. Avanzo					
	Pura iniziale	Variazione pura	Variaz. negative non esec.	Cautele diverse da rich. anticipo avanzo	Assestata	Variaz. positive non esec.	Cautele richiesta anticipo avanzo	Avanzo	Variaz. negative non esec.	Cautele diverse da rich. anticipo avanzo	Assestata	Variaz. positive non esec.	Cautele richiesta anticipo avanzo
	a	b	c	d	e	f	g	h	i	l	m	n	o
LAVORO	54.190	5.424	0	462	59.153	0	0	5.972	0	0	5.972	0	0
AMBIENTE ED ENERGIA	22.148	-409	138	401	21.200	48	0	2.345	0	59	2.286	0	0
ORGANIZZAZIONE E SISTEMI INFORMATIVI	263.879	1.843	1.291	587	263.843	1.186	0	564	0	0	564	0	0
DIRITTI DI CITTADINANZA E COESIONE SOCIALE	6.970.478	58.804	3.204	302	7.025.777	7.885	0	3.390	0	0	3.390	0	0
TOTALE	8.599.934	61.287	11.279	4.290	8.645.652	15.175	0	41.268	0	59	41.209	0	0

Tab.6 - Stanziamenti di spesa per classificazione economica/struttura responsabile
Tipologia stanziamento: PURA e AVANZO

Titolo=Spese in conto capitale

Valori in migliaia di euro	Stanz. Pura							Stanz. Avanzo					
	Pura iniziale	Variazione pura	Variaz. negative non esec.	Cautele diverse da rich. anticipo avanzo	Assestata	Variaz. positive non esec.	Cautele richiesta anticipo avanzo	Avanzo	Variaz. negative non esec.	Cautele diverse da rich. anticipo avanzo	Assestata	Variaz. positive non esec.	Cautele richiesta anticipo avanzo
	a	b	c	d	e	f	g	h	i	l	m	n	o
SEGRETERIE ORGANI POLITICI DELLA GIUNTA	150	0	0	0	150	0	0	0	0	0	0	0	0
DIREZIONE GENERALE DELLA GIUNTA REGIONALE	23.026	0	0	0	23.026	0	0	338	0	0	338	0	0
URBANISTICA E POLITICHE ABITATIVE	4.416	0	0	0	4.416	0	0	46.848	25.788	0	21.060	0	0
ATTIVITÀ PRODUTTIVE	111.265	41.426	0	0	152.691	0	0	43	0	0	43	0	0
CULTURA E RICERCA	15.638	1.160	0	0	16.798	0	0	0	0	0	0	0	0
AFFARI LEGISLATIVI, GIURIDICI ED ISTITUZIONALI	985	0	0	0	985	0	0	0	0	0	0	0	0
PROGRAMMAZIONE E BILANCIO	948	13.307	0	0	14.255	0	0	0	0	0	0	0	0
ISTRUZIONE E FORMAZIONE	6.312	-3	0	0	6.309	0	0	0	0	0	0	0	0
AGRICOLTURA E SVILUPPO RURALE	32.280	474	0	0	32.754	0	0	2.287	0	70	2.217	0	0
DIFESA DEL SUOLO E PROTEZIONE CIVILE	29.676	6.282	0	0	35.958	0	0	29.429	0	1.090	28.339	0	0
POLITICHE MOBILITÀ', INFRASTRUTTURE E TRASPORTO PUBBLICO LOC	97.298	4.990	1.550	1.762	98.976	255	0	6.901	0	0	6.901	0	0
LAVORO	804	0	0	0	804	0	0	0	0	0	0	0	0

(Continua)

Rapporto finanziario mensile - dati al 30/04/2019

Tab.6 - Stanziamenti di spesa per classificazione economica/struttura responsabile
 Tipologia stanziamento: PURA e AVANZO

Titolo=Spese in conto capitale

Valori in migliaia di euro	Stanz. Pura							Stanz. Avanzo					
	Pura iniziale	Variazione pura	Variaz. negative non esec.	Cautele diverse da rich. anticipo avanzo	Assestata	Variaz. positive non esec.	Cautele richiesta anticipo avanzo	Avanzo	Variaz. negative non esec.	Cautele diverse da rich. anticipo avanzo	Assestata	Variaz. positive non esec.	Cautele richiesta anticipo avanzo
	a	b	c	d	e	f	g	h	i	l	m	n	o
AMBIENTE ED ENERGIA	37.206	115	12	0	37.309	12	0	18.078	6.410	0	11.668	0	0
ORGANIZZAZIONE E SISTEMI INFORMATIVI	21.849	32.340	127	0	54.062	127	0	37	0	0	37	0	0
DIRITTI DI CITTADINANZA E COESIONE SOCIALE	36.936	111.632	100	0	148.469	0	0	305	0	0	305	0	0
TOTALE	418.788	211.724	1.789	1.762	626.961	394	0	104.267	32.198	1.160	70.909	0	0

Tab.6 - Stanziamenti di spesa per classificazione economica/struttura responsabile
Tipologia stanziamento: PURA e AVANZO

Titolo=Spese per incremento attività finanziarie

Valori in migliaia di euro	Stanz. Pura							Stanz. Avanzo					
	Pura iniziale	Variazione pura	Variaz. negative non esec.	Cautele diverse da rich. anticipo avanzo	Assestata	Variaz. positive non esec.	Cautele richiesta anticipo avanzo	Avanzo	Variaz. negative non esec.	Cautele diverse da rich. anticipo avanzo	Assestata	Variaz. positive non esec.	Cautele richiesta anticipo avanzo
	a	b	c	d	e	f	g	h	i	l	m	n	o
DIREZIONE GENERALE DELLA GIUNTA REGIONALE	0	0	0	0	0	0	0	0	0	0	0	0	0
CULTURA E RICERCA	5.000	0	0	0	5.000	0	0	0	0	0	0	0	0
AFFARI LEGISLATIVI, GIURIDICI ED ISTITUZIONALI	500	0	0	0	500	0	0	0	0	0	0	0	0
PROGRAMMAZIONE E BILANCIO	40.000	0	0	0	40.000	0	0	0	0	0	0	0	0
DIRITTI DI CITTADINANZA E COESIONE SOCIALE	0	82.287	0	0	82.287	0	0	0	0	0	0	0	0
TOTALE	45.500	82.287	0	0	127.787	0	0	0	0	0	0	0	0

Tab.6 - Stanziamenti di spesa per classificazione economica/struttura responsabile
 Tipologia stanziamento: PURA e AVANZO

Titolo=Rimborso Prestiti

Valori in migliaia di euro	Stanz. Pura							Stanz. Avanzo					
	Pura iniziale	Variazione pura	Variaz. negative non esec.	Cautele diverse da rich. anticipo avanzo	Assestata	Variaz. positive non esec.	Cautele richiesta anticipo avanzo	Avanzo	Variaz. negative non esec.	Cautele diverse da rich. anticipo avanzo	Assestata	Variaz. positive non esec.	Cautele richiesta anticipo avanzo
	a	b	c	d	e	f	g	h	i	l	m	n	o
PROGRAMMAZIONE E BILANCIO	98.350	0	95	0	98.255	95	0	594.137	0	0	594.137	0	0
DIRITTI DI CITTADINANZA E COESIONE SOCIALE	0	82.287	0	0	82.287	0	0	0	0	0	0	0	0
TOTALE	98.350	82.287	95	0	180.542	95	0	594.137	0	0	594.137	0	0

Tab.6 - Stanziamenti di spesa per classificazione economica/struttura responsabile
 Tipologia stanziamento: PURA e AVANZO

Titolo=Uscite per conto terzi e partite di giro

Valori in migliaia di euro	Stanz. Pura							Stanz. Avanzo					
	Pura iniziale	Variazione pura	Variaz. negative non esec.	Cautele diverse da rich. anticipo avanzo	Assestata	Variaz. positive non esec.	Cautele richiesta anticipo avanzo	Avanzo	Variaz. negative non esec.	Cautele diverse da rich. anticipo avanzo	Assestata	Variaz. positive non esec.	Cautele richiesta anticipo avanzo
	a	b	c	d	e	f	g	h	i	l	m	n	o
PROGRAMMAZIONE E BILANCIO	91.350	0	0	0	91.350	0	0	0	0	0	0	0	0
POLITICHE MOBILITA', INFRASTRUTTURE E TRASPORTO PUBBLICO LOC	0	0	0	0	0	0	0	0	0	0	0	0	0
ORGANIZZAZIONE E SISTEMI INFORMATIVI	140	0	0	0	140	0	0	0	0	0	0	0	0
DIRITTI DI CITTADINANZA E COESIONE SOCIALE	0	0	0	0	0	0	0	0	0	0	0	0	0
TOTALE	91.490	0	0	0	91.490	0	0	0	0	0	0	0	0

Tab.6bis - Stato di attuazione della spesa per classificazione economica/struttura responsabile
 Tipologia stanziamento: PURA e AVANZO

Titolo=Componente passiva di amministrazione

Valori in migliaia di euro	Stanz. Pura							Stanz. Avanzo						
	Assestata	Risorse attivate (prenotazioni specifiche + impegni)		Impegni		Mandati emessi		Assestata	Risorse attivate (prenotazioni specifiche + impegni)		Impegni		Mandati emessi	
		a	b	c=b/a	d	e=d/a	f		g=f/d	h	i	j=i/h	k	l=k/h
PROGRAMMAZIONE E BILANCIO	2.913	0	0%	0	0%	0		16.866	0	0%	0	0%	0	
TOTALE	2.913	0	0%	0	0%	0		16.866	0	0%	0	0%	0	

Tab.6bis - Stato di attuazione della spesa per classificazione economica/struttura responsabile
Tipologia stanziamento: PURA e AVANZO

Titolo=Spese correnti

Valori in migliaia di euro	Stanz. Pura							Stanz. Avanzo								
	Assestata	Risorse attivate (prenotazioni specifiche + impegni)		Impegni		Mandati emessi		Assestata	Risorse attivate (prenotazioni specifiche + impegni)		Impegni		Mandati emessi			
		a	b	c=b/a	d	e=d/a	f		g=f/d	h	i	j=i/h	k	l=k/h	m	n=m/k
SEGRETERIE ORGANI POLITICI DELLA GIUNTA	1.170	460	39%	460	39%	159	35%	0	0		0		0		0	
AVVOCATURA	1.528	1.117	73%	1.117	73%	120	11%	0	0		0		0		0	
DIREZIONE GENERALE DELLA GIUNTA REGIONALE	54.511	31.270	57%	29.274	54%	2.126	7%	37	6	16%	6	16%	0		0%	
URBANISTICA E POLITICHE ABITATIVE	6.565	2.869	44%	2.593	39%	477	18%	0	0		0		0		0	
ATTIVITÀ' PRODUTTIVE	16.236	9.226	57%	8.962	55%	3.497	39%	0	0		0		0		0	
CULTURA E RICERCA	76.960	38.253	50%	33.613	44%	21.511	64%	0	0		0		0		0	
AFFARI LEGISLATIVI, GIURIDICI ED ISTITUZIONALI	18.704	4.471	24%	4.411	24%	3.890	88%	0	0		0		0		0	
PROGRAMMAZIONE E BILANCIO	304.790	61.602	20%	61.448	20%	28.429	46%	0	0		0		0		0	
ISTRUZIONE E FORMAZIONE	133.504	87.481	66%	72.499	54%	5.631	8%	62	0	0%	0	0%	0		0	
AGRICOLTURA E SVILUPPO RURALE	17.013	5.472	32%	5.449	32%	2.484	46%	369	0	0%	0	0%	0		0	
DIFESA DEL SUOLO E PROTEZIONE CIVILE	21.833	13.770	63%	13.162	60%	2.356	18%	1.030	33	3%	33	3%	0		0%	
POLITICHE MOBILITA', INFRASTRUTTURE E TRASPORTO PUBBLICO LOC	622.867	576.241	93%	558.881	90%	87.490	16%	27.500	27.000	98%	27.000	98%	0		0%	
LAVORO	59.153	48.334	82%	42.941	73%	27.445	64%	5.972	383	6%	0	0%	0		0	

(Continua)

Rapporto finanziario mensile - dati al 30/04/2019

Tab.6bis - Stato di attuazione della spesa per classificazione economica/struttura responsabile
 Tipologia stanziamento: PURA e AVANZO

Titolo=Spese correnti

Valori in migliaia di euro	Stanz. Pura							Stanz. Avanzo						
	Assestata	Risorse attivate (prenotazioni specifiche + impegni)		Impegni		Mandati emessi		Assestata	Risorse attivate (prenotazioni specifiche + impegni)		Impegni		Mandati emessi	
		a	b	c=b/a	d	e=d/a	f		g=f/d	h	i	j=i/h	k	l=k/h
AMBIENTE ED ENERGIA	21.200	5.692	27%	5.683	27%	3.888	68%	2.286	4	0%	4	0%	1	15%
ORGANIZZAZIONE E SISTEMI INFORMATIVI	263.843	200.129	76%	193.827	73%	46.754	24%	564	3	1%	3	1%	0	0%
DIRITTI DI CITTADINANZA E COESIONE SOCIALE	7.025.777	6.451.974	92%	6.430.062	92%	2.157.761	34%	3.390	0	0%	0	0%	0	
TOTALE	8.645.652	7.538.360	87%	7.464.382	86%	2.394.018	32%	41.209	27.430	67%	27.046	66%	1	0%

Tab.6bis - Stato di attuazione della spesa per classificazione economica/struttura responsabile
Tipologia stanziamento: PURA e AVANZO

Titolo=Spese in conto capitale

Valori in migliaia di euro	Stanz. Pura							Stanz. Avanzo						
	Assestata	Risorse attivate (prenotazioni specifiche + impegni)		Impegni		Mandati emessi		Assestata	Risorse attivate (prenotazioni specifiche + impegni)		Impegni		Mandati emessi	
		a	b	c=b/a	d	e=d/a	f		g=f/d	h	i	j=i/h	k	l=k/h
SEGRETERIE ORGANI POLITICI DELLA GIUNTA	150	20	13%	20	13%	0	0%	0	0		0		0	
DIREZIONE GENERALE DELLA GIUNTA REGIONALE	23.026	11.875	52%	11.875	52%	440	4%	338	97	29%	97	29%	0	0%
URBANISTICA E POLITICHE ABITATIVE	4.416	936	21%	20	0%	0	0%	21.060	1.439	7%	1.439	7%	0	0%
ATTIVITÀ' PRODUTTIVE	152.691	80.912	53%	78.084	51%	4.992	6%	43	43	100%	40	93%	0	0%
CULTURA E RICERCA	16.798	9.946	59%	9.946	59%	124	1%	0	0		0		0	
AFFARI LEGISLATIVI, GIURIDICI ED ISTITUZIONALI	985	305	31%	105	11%	0	0%	0	0		0		0	
PROGRAMMAZIONE E BILANCIO	14.255	698	5%	698	5%	349	50%	0	0		0		0	
ISTRUZIONE E FORMAZIONE	6.309	3.125	50%	2.925	46%	0	0%	0	0		0		0	
AGRICOLTURA E SVILUPPO RURALE	32.754	7.826	24%	7.692	23%	6.285	82%	2.217	0	0%	0	0%	0	
DIFESA DEL SUOLO E PROTEZIONE CIVILE	35.958	19.379	54%	15.729	44%	795	5%	28.339	3.122	11%	2.378	8%	1.378	58%
POLITICHE MOBILITA', INFRASTRUTTURE E TRASPORTO PUBBLICO LOC	98.976	27.688	28%	26.434	27%	421	2%	6.901	2.521	37%	0	0%	0	
LAVORO	804	800	100%	800	100%	800	100%	0	0		0		0	
AMBIENTE ED ENERGIA	37.309	19.098	51%	19.098	51%	43	0%	11.668	0	0%	0	0%	0	

(Continua)

Rapporto finanziario mensile - dati al 30/04/2019

Tab.6bis - Stato di attuazione della spesa per classificazione economica/struttura responsabile
 Tipologia stanziamento: PURA e AVANZO

Titolo=Spese in conto capitale

Valori in migliaia di euro	Stanz. Pura							Stanz. Avanzo						
	Assestata	Risorse attivate (prenotazioni specifiche + impegni)		Impegni		Mandati emessi		Assestata	Risorse attivate (prenotazioni specifiche + impegni)		Impegni		Mandati emessi	
		a	b	c=b/a	d	e=d/a	f		g=f/d	h	i	j=i/h	k	l=k/h
ORGANIZZAZIONE E SISTEMI INFORMATIVI	54.062	9.696	18%	4.435	8%	393	9%	37	0	0%	0	0%	0	
DIRITTI DI CITTADINANZA E COESIONE SOCIALE	148.469	18.698	13%	18.698	13%	39	0%	305	33	11%	33	11%	33	100%
TOTALE	626.961	211.002	34%	196.559	31%	14.680	7%	70.909	7.255	10%	3.988	6%	1.411	35%

Tab.6bis - Stato di attuazione della spesa per classificazione economica/struttura responsabile
 Tipologia stanziamento: PURA e AVANZO

Titolo=Spese per incremento attività finanziarie

Valori in migliaia di euro	Stanz. Pura							Stanz. Avanzo						
	Assestata	Risorse attivate (prenotazioni specifiche + impegni)		Impegni		Mandati emessi		Assestata	Risorse attivate (prenotazioni specifiche + impegni)		Impegni		Mandati emessi	
		a	b	c=b/a	d	e=d/a	f		g=f/d	h	i	j=i/h	k	l=k/h
DIREZIONE GENERALE DELLA GIUNTA REGIONALE	0	0		0		0		0	0		0		0	
CULTURA E RICERCA	5.000	5.000	100%	5.000	100%	5.000	100%	0	0		0		0	
AFFARI LEGISLATIVI, GIURIDICI ED ISTITUZIONALI	500	0	0%	0	0%	0		0	0		0		0	
PROGRAMMAZIONE E BILANCIO	40.000	0	0%	0	0%	0		0	0		0		0	
DIRITTI DI CITTADINANZA E COESIONE SOCIALE	82.287	0	0%	0	0%	0		0	0		0		0	
TOTALE	127.787	5.000	4%	5.000	4%	5.000	100%	0	0		0		0	

Tab.6bis - Stato di attuazione della spesa per classificazione economica/struttura responsabile
 Tipologia stanziamento: PURA e AVANZO

Titolo=Rimborso Prestiti

Valori in migliaia di euro	Stanz. Pura							Stanz. Avanzo						
	Assestata	Risorse attivate (prenotazioni specifiche + impegni)		Impegni		Mandati emessi		Assestata	Risorse attivate (prenotazioni specifiche + impegni)		Impegni		Mandati emessi	
		a	b	c=b/a	d	e=d/a	f		g=f/d	h	i	j=i/h	k	l=k/h
PROGRAMMAZIONE E BILANCIO	98.255	27.157	28%	27.157	28%	7.320	27%	594.137	0	0%	0	0%	0	
DIRITTI DI CITTADINANZA E COESIONE SOCIALE	82.287	0	0%	0	0%	0		0	0		0		0	
TOTALE	180.542	27.157	15%	27.157	15%	7.320	27%	594.137	0	0%	0	0%	0	

Tab.6bis - Stato di attuazione della spesa per classificazione economica/struttura responsabile
 Tipologia stanziamento: PURA e AVANZO

Titolo=Uscite per conto terzi e partite di giro

Valori in migliaia di euro	Stanz. Pura							Stanz. Avanzo						
	Assestata	Risorse attivate (prenotazioni specifiche + impegni)		Impegni		Mandati emessi		Assestata	Risorse attivate (prenotazioni specifiche + impegni)		Impegni		Mandati emessi	
		a	b	c=b/a	d	e=d/a	f		g=f/d	h	i	j=i/h	k	l=k/h
PROGRAMMAZIONE E BILANCIO	91.350	6.233	7%	6.233	7%	3.531	57%	0	0		0		0	
POLITICHE MOBILITA' , INFRASTRUTTURE E TRASPORTO PUBBLICO LOC	0	0		0		0		0	0		0		0	
ORGANIZZAZIONE E SISTEMI INFORMATIVI	140	49	35%	49	35%	15	31%	0	0		0		0	
DIRITTI DI CITTADINANZA E COESIONE SOCIALE	0	0		0		0		0	0		0		0	
TOTALE	91.490	6.282	7%	6.282	7%	3.546	56%	0	0		0		0	

Tab.7 - Stanziamenti di spesa per classificazione economica/assessore
 Tipologia stanziamento: PURA e AVANZO

Titolo=Componente passiva di amministrazione

Valori in migliaia di euro	Stanz. Pura							Stanz. Avanzo					
	Pura iniziale	Variazione pura	Variaz. negative non esec.	Cautele diverse da rich. anticipo avanzo	Assestata	Variaz. positive non esec.	Cautele richiesta anticipo avanzo	Avanzo	Variaz. negative non esec.	Cautele diverse da rich. anticipo avanzo	Assestata	Variaz. positive non esec.	Cautele richiesta anticipo avanzo
	a	b	c	d	e	f	g	h	i	l	m	n	o
BUGLI VITTORIO	2.913	0	0	0	2.913	0	0	16.866	0	0	16.866	0	0
TOTALE	2.913	0	0	0	2.913	0	0	16.866	0	0	16.866	0	0

Tab.7 - Stanziamenti di spesa per classificazione economica/assessore
Tipologia stanziamento: PURA e AVANZO

Titolo=Spese correnti

Valori in migliaia di euro	Stanz. Pura							Stanz. Avanzo					
	Pura iniziale	Variazione pura	Variaz. negative non eseg.	Cautele diverse da rich. anticipo avanzo	Assestata	Variaz. positive non eseg.	Cautele richiesta anticipo avanzo	Avanzo	Variaz. negative non eseg.	Cautele diverse da rich. anticipo avanzo	Assestata	Variaz. positive non eseg.	Cautele richiesta anticipo avanzo
	a	b	c	d	e	f	g	h	i	l	m	n	o
ROSSI ENRICO	76.635	2.353	15	492	78.481	0	0	409	0	0	409	0	0
BUGLI VITTORIO	588.984	9.818	3.722	1.063	594.017	3.194	0	564	0	0	564	0	0
CECCARELLI VINCENZO	646.823	-17.362	0	0	629.461	0	0	27.500	0	0	27.500	0	0
SACCARDI STEFANIA	6.968.977	55.426	3.204	302	7.020.898	7.885	0	3.390	0	0	3.390	0	0
CIUOFFO STEFANO	11.232	3.799	0	5	15.026	0	0	0	0	0	0	0	0
FRATONI FEDERICA	41.087	2.694	138	401	43.242	48	0	3.225	0	59	3.166	0	0
GRIECO CRISTINA	167.942	4.047	4.173	1.293	166.523	4.028	0	5.813	0	0	5.813	0	0
REMASCHI MARCO	17.209	-26	5	188	16.990	5	0	369	0	0	369	0	0
BARNI MONICA	81.045	538	22	545	81.015	15	0	0	0	0	0	0	0
TOTALE	8.599.934	61.287	11.279	4.290	8.645.652	15.175	0	41.268	0	59	41.209	0	0

Tab.7 - Stanziamenti di spesa per classificazione economica/assessore
Tipologia stanziamento: PURA e AVANZO

Titolo=Spese in conto capitale

Valori in migliaia di euro	Stanz. Pura							Stanz. Avanzo					
	Pura iniziale	Variazione pura	Variaz. negative non esec.	Cautele diverse da rich. anticipo avanzo	Assestata	Variaz. positive non esec.	Cautele richiesta anticipo avanzo	Avanzo	Variaz. negative non esec.	Cautele diverse da rich. anticipo avanzo	Assestata	Variaz. positive non esec.	Cautele richiesta anticipo avanzo
	a	b	c	d	e	f	g	h	i	l	m	n	o
ROSSI ENRICO	23.113	13.307	0	0	36.420	0	0	338	0	0	338	0	0
BUGLI VITTORIO	22.440	30.536	127	0	52.849	127	0	0	0	0	0	0	0
CECCARELLI VINCENZO	101.714	4.990	1.550	1.762	103.393	255	0	53.750	25.788	0	27.962	0	0
SACCARDI STEFANIA	37.731	111.618	100	0	149.249	0	0	305	0	0	305	0	0
CIUOFFO STEFANO	108.374	41.426	0	0	149.800	0	0	43	0	0	43	0	0
FRATONI FEDERICA	66.882	6.396	12	0	73.266	12	0	47.507	6.410	1.090	40.007	0	0
GRIECO CRISTINA	10.304	331	0	0	10.635	0	0	37	0	0	37	0	0
REMASCHI MARCO	32.280	474	0	0	32.754	0	0	2.287	0	70	2.217	0	0
BARNI MONICA	15.951	2.645	0	0	18.596	0	0	0	0	0	0	0	0
TOTALE	418.788	211.724	1.789	1.762	626.961	394	0	104.267	32.198	1.160	70.909	0	0

Tab.7 - Stanziamenti di spesa per classificazione economica/assessore
 Tipologia stanziamento: PURA e AVANZO

Titolo=Spese per incremento attività finanziarie

Valori in migliaia di euro	Stanz. Pura							Stanz. Avanzo					
	Pura iniziale	Variazione pura	Variaz. negative non esec.	Cautele diverse da rich. anticipo avanzo	Assestata	Variaz. positive non esec.	Cautele richiesta anticipo avanzo	Avanzo	Variaz. negative non esec.	Cautele diverse da rich. anticipo avanzo	Assestata	Variaz. positive non esec.	Cautele richiesta anticipo avanzo
	a	b	c	d	e	f	g	h	i	l	m	n	o
ROSSI ENRICO	0	0	0	0	0	0	0	0	0	0	0	0	0
BUGLI VITTORIO	40.500	0	0	0	40.500	0	0	0	0	0	0	0	0
SACCARDI STEFANIA	0	82.287	0	0	82.287	0	0	0	0	0	0	0	0
BARNI MONICA	5.000	0	0	0	5.000	0	0	0	0	0	0	0	0
TOTALE	45.500	82.287	0	0	127.787	0	0	0	0	0	0	0	0

Tab.7 - Stanziamenti di spesa per classificazione economica/assessore
 Tipologia stanziamento: PURA e AVANZO

Titolo=Rimborso Prestiti

Valori in migliaia di euro	Stanz. Pura							Stanz. Avanzo					
	Pura iniziale	Variazione pura	Variaz. negative non esec.	Cautele diverse da rich. anticipo avanzo	Assestata	Variaz. positive non esec.	Cautele richiesta anticipo avanzo	Avanzo	Variaz. negative non esec.	Cautele diverse da rich. anticipo avanzo	Assestata	Variaz. positive non esec.	Cautele richiesta anticipo avanzo
	a	b	c	d	e	f	g	h	i	l	m	n	o
BUGLI VITTORIO	98.350	0	95	0	98.255	95	0	594.137	0	0	594.137	0	0
SACCARDI STEFANIA	0	82.287	0	0	82.287	0	0	0	0	0	0	0	0
TOTALE	98.350	82.287	95	0	180.542	95	0	594.137	0	0	594.137	0	0

Tab.7 - Stanziamenti di spesa per classificazione economica/assessore
 Tipologia stanziamento: PURA e AVANZO

Titolo=Uscite per conto terzi e partite di giro

Valori in migliaia di euro	Stanz. Pura							Stanz. Avanzo					
	Pura iniziale	Variazione pura	Variaz. negative non esec.	Cautele diverse da rich. anticipo avanzo	Assestata	Variaz. positive non esec.	Cautele richiesta anticipo avanzo	Avanzo	Variaz. negative non esec.	Cautele diverse da rich. anticipo avanzo	Assestata	Variaz. positive non esec.	Cautele richiesta anticipo avanzo
	a	b	c	d	e	f	g	h	i	l	m	n	o
BUGLI VITTORIO	91.490	0	0	0	91.490	0	0	0	0	0	0	0	0
CECCARELLI VINCENZO	0	0	0	0	0	0	0	0	0	0	0	0	0
SACCARDI STEFANIA	0	0	0	0	0	0	0	0	0	0	0	0	0
TOTALE	91.490	0	0	0	91.490	0	0	0	0	0	0	0	0

Tab.7bis - Stato di attuazione della spesa per classificazione economica/assessore
 Tipologia stanziamento: PURA e AVANZO

Titolo=Componente passiva di amministrazione

Valori in migliaia di euro	Stanz. Pura							Stanz. Avanzo						
	Assestata	Risorse attivate (prenotazioni specifiche + impegni)		Impegni		Mandati emessi		Assestata	Risorse attivate (prenotazioni specifiche + impegni)		Impegni		Mandati emessi	
		a	b	c=b/a	d	e=d/a	f		g=f/d	h	i	j=i/h	k	l=k/h
BUGLI VITTORIO	2.913	0	0%	0	0%	0		16.866	0	0%	0	0%	0	
TOTALE	2.913	0	0%	0	0%	0		16.866	0	0%	0	0%	0	

Tab.7bis - Stato di attuazione della spesa per classificazione economica/assessore
Tipologia stanziamento: PURA e AVANZO

Titolo=Spese correnti

Valori in migliaia di euro	Stanz. Pura							Stanz. Avanzo						
	Assestata	Risorse attivate (prenotazioni specifiche + impegni)		Impegni		Mandati emessi		Assestata	Risorse attivate (prenotazioni specifiche + impegni)		Impegni		Mandati emessi	
		a	b	c=b/a	d	e=d/a	f		g=f/d	h	i	j=i/h	k	l=k/h
	ROSSI ENRICO	78.481	53.204	68%	46.987	60%	4.782	10%	409	227	56%	6	1%	0
BUGLI VITTORIO	594.017	268.187	45%	261.691	44%	79.496	30%	564	3	1%	3	1%	0	0%
CECCARELLI VINCENZO	629.461	579.139	92%	561.474	89%	87.968	16%	27.500	27.000	98%	27.000	98%	0	0%
SACCARDI STEFANIA	7.020.898	6.451.905	92%	6.429.992	92%	2.157.691	34%	3.390	0	0%	0	0%	0	0%
CIUOFFO STEFANO	15.026	8.808	59%	8.544	57%	3.497	41%	0	0		0		0	
FRATONI FEDERICA	43.242	19.634	45%	19.018	44%	6.260	33%	3.166	37	1%	37	1%	1	2%
GRIECO CRISTINA	166.523	113.787	68%	97.644	59%	30.346	31%	5.813	162	3%	0	0%	0	0%
REMASCHI MARCO	16.990	5.406	32%	5.383	32%	2.468	46%	369	0	0%	0	0%	0	0%
BARNI MONICA	81.015	38.289	47%	33.649	42%	21.511	64%	0	0		0		0	
TOTALE	8.645.652	7.538.360	87%	7.464.382	86%	2.394.018	32%	41.209	27.430	67%	27.046	66%	1	0%

Tab.7bis - Stato di attuazione della spesa per classificazione economica/assessore
 Tipologia stanziamento: PURA e AVANZO

Titolo=Spese in conto capitale

Valori in migliaia di euro	Stanz. Pura							Stanz. Avanzo						
	Assestata	Risorse attivate (prenotazioni specifiche + impegni)		Impegni		Mandati emessi		Assestata	Risorse attivate (prenotazioni specifiche + impegni)		Impegni		Mandati emessi	
		a	b	c=b/a	d	e=d/a	f		g=f/d	h	i	j=i/h	k	l=k/h
	ROSSI ENRICO	36.420	11.962	33%	11.962	33%	515	4%	338	97	29%	97	29%	0
BUGLI VITTORIO	52.849	10.538	20%	5.076	10%	622	12%	0	0		0		0	
CECCARELLI VINCENZO	103.393	28.624	28%	26.454	26%	421	2%	27.962	3.960	14%	1.439	5%	0	0%
SACCARDI STEFANIA	149.249	18.698	13%	18.698	13%	39	0%	305	33	11%	33	11%	33	100%
CIUOFFO STEFANO	149.800	78.020	52%	75.192	50%	2.100	3%	43	43	100%	40	93%	0	0%
FRATONI FEDERICA	73.266	38.477	53%	34.827	48%	838	2%	40.007	3.122	8%	2.378	6%	1.378	58%
GRIECO CRISTINA	10.635	6.912	65%	6.712	63%	3.736	56%	37	0	0%	0	0%	0	
REMASCHI MARCO	32.754	7.826	24%	7.692	23%	6.285	82%	2.217	0	0%	0	0%	0	
BARNI MONICA	18.596	9.946	53%	9.946	53%	124	1%	0	0		0		0	
TOTALE	626.961	211.002	34%	196.559	31%	14.680	7%	70.909	7.255	10%	3.988	6%	1.411	35%

Tab.7bis - Stato di attuazione della spesa per classificazione economica/assessore
 Tipologia stanziamento: PURA e AVANZO

Titolo=Spese per incremento attività finanziarie

Valori in migliaia di euro	Stanz. Pura							Stanz. Avanzo						
	Assestata	Risorse attivate (prenotazioni specifiche + impegni)		Impegni		Mandati emessi		Assestata	Risorse attivate (prenotazioni specifiche + impegni)		Impegni		Mandati emessi	
		a	b	c=b/a	d	e=d/a	f		g=f/d	h	i	j=i/h	k	l=k/h
ROSSI ENRICO	0	0		0		0		0	0		0		0	
BUGLI VITTORIO	40.500	0	0%	0	0%	0		0	0		0		0	
SACCARDI STEFANIA	82.287	0	0%	0	0%	0		0	0		0		0	
BARNI MONICA	5.000	5.000	100%	5.000	100%	5.000	100%	0	0		0		0	
TOTALE	127.787	5.000	4%	5.000	4%	5.000	100%	0	0		0		0	

Tab.7bis - Stato di attuazione della spesa per classificazione economica/assessore
 Tipologia stanziamento: PURA e AVANZO

Titolo=Rimborso Prestiti

Valori in migliaia di euro	Stanz. Pura							Stanz. Avanzo						
	Assestata	Risorse attivate (prenotazioni specifiche + impegni)		Impegni		Mandati emessi		Assestata	Risorse attivate (prenotazioni specifiche + impegni)		Impegni		Mandati emessi	
		a	b	c=b/a	d	e=d/a	f		g=f/d	h	i	j=i/h	k	l=k/h
BUGLI VITTORIO	98.255	27.157	28%	27.157	28%	7.320	27%	594.137	0	0%	0	0%	0	
SACCARDI STEFANIA	82.287	0	0%	0	0%	0		0	0		0		0	
TOTALE	180.542	27.157	15%	27.157	15%	7.320	27%	594.137	0	0%	0	0%	0	

Tab.7bis - Stato di attuazione della spesa per classificazione economica/assessore
 Tipologia stanziamento: PURA e AVANZO

Titolo=Uscite per conto terzi e partite di giro

Valori in migliaia di euro	Stanz. Pura							Stanz. Avanzo						
	Assestata	Risorse attivate (prenotazioni specifiche + impegni)		Impegni		Mandati emessi		Assestata	Risorse attivate (prenotazioni specifiche + impegni)		Impegni		Mandati emessi	
		a	b	c=b/a	d	e=d/a	f		g=f/d	h	i	j=i/h	k	l=k/h
BUGLI VITTORIO	91.490	6.282	7%	6.282	7%	3.546	56%	0	0		0		0	
CECCARELLI VINCENZO	0	0		0		0		0	0		0		0	
SACCARDI STEFANIA	0	0		0		0		0	0		0		0	
TOTALE	91.490	6.282	7%	6.282	7%	3.546	56%	0	0		0		0	

Tab.8 - Stanziamenti di spesa per classificazione economica/missione
 Tipologia stanziamento: PURA e AVANZO

Titolo=Componente passiva di amministrazione

Valori in migliaia di euro	Stanz. Pura							Stanz. Avanzo					
	Pura iniziale	Variazione pura	Variaz. negative non esec.	Cautele diverse da rich. anticipo avanzo	Assestata	Variaz. positive non esec.	Cautele richiesta anticipo avanzo	Avanzo	Variaz. negative non esec.	Cautele diverse da rich. anticipo avanzo	Assestata	Variaz. positive non esec.	Cautele richiesta anticipo avanzo
	a	b	c	d	e	f	g	h	i	l	m	n	o
Componente passiva di amministrazione	2.913	0	0	0	2.913	0	0	16.866	0	0	16.866	0	0
TOTALE	2.913	0	0	0	2.913	0	0	16.866	0	0	16.866	0	0

Tab.8 - Stanziamenti di spesa per classificazione economica/missione
 Tipologia stanziamento: PURA e AVANZO

Titolo=Spese correnti

Valori in migliaia di euro	Stanz. Pura							Stanz. Avanzo					
	Pura iniziale	Variazione pura	Variaz. negative non esec.	Cautele diverse da rich. anticipo avanzo	Assestata	Variaz. positive non esec.	Cautele richiesta anticipo avanzo	Avanzo	Variaz. negative non esec.	Cautele diverse da rich. anticipo avanzo	Assestata	Variaz. positive non esec.	Cautele richiesta anticipo avanzo
	a	b	c	d	e	f	g	h	i	l	m	n	o
Servizi istituzionali, generali e di gestione	228.275	-442	2.599	1.064	224.170	2.454	0	536	0	1	535	0	0
Ordine pubblico e sicurezza	5.145	50	0	0	5.195	0	0	0	0	0	0	0	0
Istruzione e diritto allo studio	64.904	1.649	909	543	65.100	0	0	3	0	0	3	0	0
Tutela e valorizzazione dei beni e delle attività culturali	21.033	20	15	505	20.533	15	0	0	0	0	0	0	0
Politiche giovanili, sport e tempo libero	3.622	0	0	0	3.622	0	0	0	0	0	0	0	0
Turismo	7.106	122	0	0	7.228	0	0	0	0	0	0	0	0
Assetto del territorio ed edilizia abitativa	4.995	6	0	0	5.001	0	0	0	0	0	0	0	0
Sviluppo sostenibile e tutela del territorio e dell'ambiente	57.454	-41	138	400	56.875	88	0	1.687	0	58	1.629	0	0
Trasporti e diritto alla mobilità	646.066	-17.349	0	0	628.717	0	0	27.500	0	0	27.500	0	0
Soccorso civile	6.131	2.565	0	0	8.696	0	0	50	0	0	50	0	0
Diritti sociali, politiche sociali e famiglia	76.083	39.028	904	70	114.137	2.386	0	830	0	0	830	0	0

(Continua)

Rapporto finanziario mensile - dati al 30/04/2019

Tab.8 - Stanziamenti di spesa per classificazione economica/missione
 Tipologia stanziamento: PURA e AVANZO

Titolo=Spese correnti

Valori in migliaia di euro	Stanz. Pura							Stanz. Avanzo					
	Pura iniziale	Variazione pura	Variaz. negative non eseg.	Cautele diverse da rich. anticipo avanzo	Assestata	Variaz. positive non eseg.	Cautele richiesta anticipo avanzo	Avanzo	Variaz. negative non eseg.	Cautele diverse da rich. anticipo avanzo	Assestata	Variaz. positive non eseg.	Cautele richiesta anticipo avanzo
	a	b	c	d	e	f	g	h	i	l	m	n	o
Tutela della salute	6.920.518	21.478	2.300	302	6.939.395	5.355	0	2.840	0	0	2.840	0	0
Sviluppo economico e competitività	33.777	4.732	0	8	38.501	144	0	10	0	0	10	0	0
Politiche per il lavoro e la formazione professionale	190.546	2.985	3.279	1.142	189.110	4.028	0	5.951	0	0	5.951	0	0
Agricoltura, politiche agroalimentari e pesca	38.334	1.191	5	216	39.304	5	0	391	0	0	391	0	0
Energia e diversificazione delle fonti energetiche	8.000	0	0	0	8.000	0	0	1.470	0	0	1.470	0	0
Relazioni con le altre autonomie territoriali e locali	32.037	0	700	0	31.337	700	0	0	0	0	0	0	0
Relazioni internazionali	35.095	498	7	40	35.546	0	0	0	0	0	0	0	0
Fondi e accantonamenti	175.329	4.795	423	0	179.700	0	0	0	0	0	0	0	0
Debito pubblico	45.467	0	0	0	45.467	0	0	0	0	0	0	0	0
Anticipazioni finanziarie	18	0	0	0	18	0	0	0	0	0	0	0	0
TOTALE	8.599.934	61.287	11.279	4.290	8.645.652	15.175	0	41.268	0	59	41.209	0	0

Tab.8 - Stanziamenti di spesa per classificazione economica/missione
 Tipologia stanziamento: PURA e AVANZO

Titolo=Spese in conto capitale

Valori in migliaia di euro	Stanz. Pura							Stanz. Avanzo					
	Pura iniziale	Variazione pura	Variaz. negative non esec.	Cautele diverse da rich. anticipo avanzo	Assestata	Variaz. positive non esec.	Cautele richiesta anticipo avanzo	Avanzo	Variaz. negative non esec.	Cautele diverse da rich. anticipo avanzo	Assestata	Variaz. positive non esec.	Cautele richiesta anticipo avanzo
	a	b	c	d	e	f	g	h	i	l	m	n	o
Servizi istituzionali, generali e di gestione	10.673	30.557	127	0	41.102	127	0	0	0	0	0	0	0
Ordine pubblico e sicurezza	677	0	0	0	677	0	0	0	0	0	0	0	0
Istruzione e diritto allo studio	10.170	315	0	0	10.485	0	0	996	0	0	996	0	0
Tutela e valorizzazione dei beni e delle attività culturali	10.710	2.245	0	0	12.955	0	0	0	0	0	0	0	0
Politiche giovanili, sport e tempo libero	2.120	0	0	0	2.120	0	0	0	0	0	0	0	0
Turismo	1.020	3.930	0	0	4.950	0	0	0	0	0	0	0	0
Assetto del territorio ed edilizia abitativa	1.180	0	0	0	1.180	0	0	48.594	25.788	70	22.735	0	0
Sviluppo sostenibile e tutela del territorio e dell'ambiente	49.520	2.046	1.562	0	50.003	267	0	45.127	6.410	1.090	37.627	0	0
Trasporti e diritto alla mobilità	94.820	4.949	0	1.762	98.007	0	0	7.255	0	0	7.255	0	0
Soccorso civile	159	4.350	0	0	4.509	0	0	1.009	0	0	1.009	0	0
Diritti sociali, politiche sociali e famiglia	3.522	190	0	0	3.711	0	0	65	0	0	65	0	0

(Continua)

Rapporto finanziario mensile - dati al 30/04/2019

Tab.8 - Stanziamenti di spesa per classificazione economica/missione
 Tipologia stanziamento: PURA e AVANZO

Titolo=Spese in conto capitale

Valori in migliaia di euro	Stanz. Pura							Stanz. Avanzo					
	Pura iniziale	Variazione pura	Variaz. negative non eseg.	Cautele diverse da rich. anticipo avanzo	Assestata	Variaz. positive non eseg.	Cautele richiesta anticipo avanzo	Avanzo	Variaz. negative non eseg.	Cautele diverse da rich. anticipo avanzo	Assestata	Variaz. positive non eseg.	Cautele richiesta anticipo avanzo
	a	b	c	d	e	f	g	h	i	l	m	n	o
Tutela della salute	15.187	110.082	100	0	125.169	0	0	0	0	0	0	0	0
Sviluppo economico e competitività	118.671	51.093	0	0	169.764	0	0	381	0	0	381	0	0
Politiche per il lavoro e la formazione professionale	2.111	16	0	0	2.128	0	0	37	0	0	37	0	0
Agricoltura, politiche agroalimentari e pesca	32.280	434	0	0	32.713	0	0	542	0	0	542	0	0
Energia e diversificazione delle fonti energetiche	18.639	0	0	0	18.639	0	0	0	0	0	0	0	0
Relazioni con le altre autonomie territoriali e locali	24.604	1.518	0	0	26.122	0	0	261	0	0	261	0	0
Relazioni internazionali	22.726	0	0	0	22.726	0	0	0	0	0	0	0	0
TOTALE	418.788	211.724	1.789	1.762	626.961	394	0	104.267	32.198	1.160	70.909	0	0

Tab.8 - Stanziamenti di spesa per classificazione economica/missione
 Tipologia stanziamento: PURA e AVANZO

Titolo=Spese per incremento attività finanziarie

Valori in migliaia di euro	Stanz. Pura							Stanz. Avanzo					
	Pura iniziale	Variazione pura	Variaz. negative non esec.	Cautele diverse da rich. anticipo avanzo	Assestata	Variaz. positive non esec.	Cautele richiesta anticipo avanzo	Avanzo	Variaz. negative non esec.	Cautele diverse da rich. anticipo avanzo	Assestata	Variaz. positive non esec.	Cautele richiesta anticipo avanzo
	a	b	c	d	e	f	g	h	i	l	m	n	o
Servizi istituzionali, generali e di gestione	40.000	0	0	0	40.000	0	0	0	0	0	0	0	0
Tutela e valorizzazione dei beni e delle attività culturali	5.000	0	0	0	5.000	0	0	0	0	0	0	0	0
Tutela della salute	0	82.287	0	0	82.287	0	0	0	0	0	0	0	0
Relazioni con le altre autonomie territoriali e locali	500	0	0	0	500	0	0	0	0	0	0	0	0
TOTALE	45.500	82.287	0	0	127.787	0	0	0	0	0	0	0	0

Tab.8 - Stanziamenti di spesa per classificazione economica/missione
 Tipologia stanziamento: PURA e AVANZO

Titolo=Rimborso Prestiti

Valori in migliaia di euro	Stanz. Pura							Stanz. Avanzo					
	Pura iniziale	Variazione pura	Variaz. negative non esec.	Cautele diverse da rich. anticipo avanzo	Assestata	Variaz. positive non esec.	Cautele richiesta anticipo avanzo	Avanzo	Variaz. negative non esec.	Cautele diverse da rich. anticipo avanzo	Assestata	Variaz. positive non esec.	Cautele richiesta anticipo avanzo
	a	b	c	d	e	f	g	h	i	l	m	n	o
Tutela della salute	0	82.287	0	0	82.287	0	0	0	0	0	0	0	0
Fondi e accantonamenti	0	0	0	0	0	0	0	594.137	0	0	594.137	0	0
Debito pubblico	98.350	0	95	0	98.255	95	0	0	0	0	0	0	0
TOTALE	98.350	82.287	95	0	180.542	95	0	594.137	0	0	594.137	0	0

Tab.8 - Stanziamenti di spesa per classificazione economica/missione
 Tipologia stanziamento: PURA e AVANZO

Titolo=Uscite per conto terzi e partite di giro

Valori in migliaia di euro	Stanz. Pura							Stanz. Avanzo					
	Pura iniziale	Variazione pura	Variaz. negative non esec.	Cautele diverse da rich. anticipo avanzo	Assestata	Variaz. positive non esec.	Cautele richiesta anticipo avanzo	Avanzo	Variaz. negative non esec.	Cautele diverse da rich. anticipo avanzo	Assestata	Variaz. positive non esec.	Cautele richiesta anticipo avanzo
	a	b	c	d	e	f	g	h	i	l	m	n	o
Servizi per conto terzi	91.490	0	0	0	91.490	0	0	0	0	0	0	0	0
TOTALE	91.490	0	0	0	91.490	0	0	0	0	0	0	0	0

Tab.8bis - Stato di attuazione della spesa per classificazione economica/missione
 Tipologia stanziamento: PURA e AVANZO

Titolo=Componente passiva di amministrazione

Valori in migliaia di euro	Stanz. Pura							Stanz. Avanzo						
	Assestata	Risorse attivate (prenotazioni specifiche + impegni)		Impegni		Mandati emessi		Assestata	Risorse attivate (prenotazioni specifiche + impegni)		Impegni		Mandati emessi	
		a	b	c=b/a	d	e=d/a	f		g=f/d	h	i	j=i/h	k	l=k/h
Componente passiva di amministrazione	2.913	0	0%	0	0%	0		16.866	0	0%	0	0%	0	
TOTALE	2.913	0	0%	0	0%	0		16.866	0	0%	0	0%	0	

Tab.8bis - Stato di attuazione della spesa per classificazione economica/missione
Tipologia stanziamento: PURA e AVANZO

Titolo=Spese correnti

Valori in migliaia di euro	Stanz. Pura							Stanz. Avanzo						
	Assestata	Risorse attivate (prenotazioni specifiche + impegni)		Impegni		Mandati emessi		Assestata	Risorse attivate (prenotazioni specifiche + impegni)		Impegni		Mandati emessi	
		a	b	c=b/a	d	e=d/a	f		g=f/d	h	i	j=i/h	k	l=k/h
Servizi istituzionali, generali e di gestione	224.170	147.516	66%	141.873	63%	36.388	26%	535	2	0%	2	0%	0	0%
Ordine pubblico e sicurezza	5.195	490	9%	430	8%	109	25%	0	0		0		0	
Istruzione e diritto allo studio	65.100	30.058	46%	28.938	44%	21.490	74%	3	0	0%	0	0%	0	
Tutela e valorizzazione dei beni e delle attività culturali	20.533	4.198	20%	1.698	8%	626	37%	0	0		0		0	
Politiche giovanili, sport e tempo libero	3.622	2.000	55%	1.997	55%	446	22%	0	0		0		0	
Turismo	7.228	5.410	75%	5.320	74%	2.065	39%	0	0		0		0	
Assetto del territorio ed edilizia abitativa	5.001	4.136	83%	3.863	77%	963	25%	0	0		0		0	
Sviluppo sostenibile e tutela del territorio e dell'ambiente	56.875	41.490	73%	40.934	72%	12.948	32%	1.629	33	2%	33	2%	1	2%
Trasporti e diritto alla mobilità	628.717	581.656	93%	564.266	90%	89.061	16%	27.500	27.000	98%	27.000	98%	0	0%
Soccorso civile	8.696	5.353	62%	5.292	61%	1.178	22%	50	3	6%	3	6%	0	0%
Diritti sociali, politiche sociali e famiglia	114.137	58.236	51%	27.765	24%	9.393	34%	830	221	27%	0	0%	0	

(Continua)

Rapporto finanziario mensile - dati al 30/04/2019

Tab.8bis - Stato di attuazione della spesa per classificazione economica/missione
Tipologia stanziamento: PURA e AVANZO

Titolo=Spese correnti

Valori in migliaia di euro	Stanz. Pura							Stanz. Avanzo						
	Assestata	Risorse attivate (prenotazioni specifiche + impegni)		Impegni		Mandati emessi		Assestata	Risorse attivate (prenotazioni specifiche + impegni)		Impegni		Mandati emessi	
		a	b	c=b/a	d	e=d/a	f		g=f/d	h	i	j=i/h	k	l=k/h
Tutela della salute	6.939.395	6.425.112	93%	6.423.523	93%	2.150.814	33%	2.840	0	0%	0	0%	0	
Sviluppo economico e competitività	38.501	10.504	27%	9.530	25%	1.171	12%	10	4	41%	4	41%	0	0%
Politiche per il lavoro e la formazione professionale	189.110	139.075	74%	126.259	67%	35.982	28%	5.951	165	3%	3	0%	0	0%
Agricoltura, politiche agroalimentari e pesca	39.304	24.149	61%	24.126	61%	8.297	34%	391	2	0%	2	0%	0	0%
Energia e diversificazione delle fonti energetiche	8.000	0	0%	0	0%	0		1.470	0	0%	0	0%	0	
Relazioni con le altre autonomie territoriali e locali	31.337	15.794	50%	15.794	50%	14.703	93%	0	0		0		0	
Relazioni internazionali	35.546	24.260	68%	23.865	67%	1.648	7%	0	0		0		0	
Fondi e accantonamenti	179.700	0	0%	0	0%	0		0	0		0		0	
Debito pubblico	45.467	18.908	42%	18.908	42%	6.738	36%	0	0		0		0	
Anticipazioni finanziarie	18	18	100%	0	0%	0		0	0		0		0	
TOTALE	8.645.652	7.538.360	87%	7.464.382	86%	2.394.018	32%	41.209	27.430	67%	27.046	66%	1	0%

Tab.8bis - Stato di attuazione della spesa per classificazione economica/missione
Tipologia stanziamento: PURA e AVANZO

Titolo=Spese in conto capitale

Valori in migliaia di euro	Stanz. Pura							Stanz. Avanzo								
	Assestata	Risorse attivate (prenotazioni specifiche + impegni)		Impegni		Mandati emessi		Assestata	Risorse attivate (prenotazioni specifiche + impegni)		Impegni		Mandati emessi			
		a	b	c=b/a	d	e=d/a	f		g=f/d	h	i	j=i/h	k	l=k/h	m	n=m/k
Servizi istituzionali, generali e di gestione	41.102	4.138	10%	3.695	9%	676	18%	0	0		0		0		0	
Ordine pubblico e sicurezza	677	200	30%	0	0%	0		0	0		0		0		0	
Istruzione e diritto allo studio	10.485	5.816	55%	5.816	55%	2.892	50%	996	0	0%	0	0%	0		0	
Tutela e valorizzazione dei beni e delle attività culturali	12.955	6.400	49%	6.400	49%	0	0%	0	0		0		0		0	
Politiche giovanili, sport e tempo libero	2.120	2.120	100%	2.120	100%	39	2%	0	0		0		0		0	
Turismo	4.950	0	0%	0	0%	0		0	0		0		0		0	
Assetto del territorio ed edilizia abitativa	1.180	936	79%	20	2%	0	0%	22.735	1.439	6%	1.439	6%	0		0	0%
Sviluppo sostenibile e tutela del territorio e dell'ambiente	50.003	18.105	36%	14.455	29%	838	6%	37.627	3.113	8%	2.369	6%	1.370		58%	
Trasporti e diritto alla mobilità	98.007	26.969	28%	25.715	26%	421	2%	7.255	2.530	35%	8	0%	8		100%	
Soccorso civile	4.509	1.710	38%	1.710	38%	0	0%	1.009	0	0%	0	0%	0		0	
Diritti sociali, politiche sociali e famiglia	3.711	0	0%	0	0%	0		65	33	51%	33	51%	33		100%	

(Continua)

Rapporto finanziario mensile - dati al 30/04/2019

Tab.8bis - Stato di attuazione della spesa per classificazione economica/missione
Tipologia stanziamento: PURA e AVANZO

Titolo=Spese in conto capitale

Valori in migliaia di euro	Stanz. Pura							Stanz. Avanzo						
	Assestata	Risorse attivate (prenotazioni specifiche + impegni)		Impegni		Mandati emessi		Assestata	Risorse attivate (prenotazioni specifiche + impegni)		Impegni		Mandati emessi	
		a	b	c=b/a	d	e=d/a	f		g=f/d	h	i	j=i/h	k	l=k/h
Tutela della salute	125.169	10.160	8%	10.160	8%	0	0%	0	0		0		0	
Sviluppo economico e competitività	169.764	84.807	50%	77.167	45%	2.224	3%	381	140	37%	137	36%	0	0%
Politiche per il lavoro e la formazione professionale	2.128	1.851	87%	1.645	77%	865	53%	37	0	0%	0	0%	0	
Agricoltura, politiche agroalimentari e pesca	32.713	7.826	24%	7.692	24%	6.285	82%	542	0	0%	0	0%	0	
Energia e diversificazione delle fonti energetiche	18.639	18.357	98%	18.357	98%	0	0%	0	0		0		0	
Relazioni con le altre autonomie territoriali e locali	26.122	9.731	37%	9.731	37%	0	0%	261	0	0%	0	0%	0	
Relazioni internazionali	22.726	11.875	52%	11.875	52%	440	4%	0	0		0		0	
TOTALE	626.961	211.002	34%	196.559	31%	14.680	7%	70.909	7.255	10%	3.988	6%	1.411	35%

Tab.8bis - Stato di attuazione della spesa per classificazione economica/missione
 Tipologia stanziamento: PURA e AVANZO

Titolo=Spese per incremento attività finanziarie

Valori in migliaia di euro	Stanz. Pura							Stanz. Avanzo						
	Assestata	Risorse attivate (prenotazioni specifiche + impegni)		Impegni		Mandati emessi		Assestata	Risorse attivate (prenotazioni specifiche + impegni)		Impegni		Mandati emessi	
		a	b	c=b/a	d	e=d/a	f		g=f/d	h	i	j=i/h	k	l=k/h
Servizi istituzionali, generali e di gestione	40.000	0	0%	0	0%	0		0	0		0		0	0
Tutela e valorizzazione dei beni e delle attività culturali	5.000	5.000	100%	5.000	100%	5.000	100%	0	0		0		0	0
Tutela della salute	82.287	0	0%	0	0%	0		0	0		0		0	0
Relazioni con le altre autonomie territoriali e locali	500	0	0%	0	0%	0		0	0		0		0	0
TOTALE	127.787	5.000	4%	5.000	4%	5.000	100%	0	0		0		0	0

Tab.8bis - Stato di attuazione della spesa per classificazione economica/missione
 Tipologia stanziamento: PURA e AVANZO

Titolo=Rimborso Prestiti

Valori in migliaia di euro	Stanz. Pura							Stanz. Avanzo						
	Assestata	Risorse attivate (prenotazioni specifiche + impegni)		Impegni		Mandati emessi		Assestata	Risorse attivate (prenotazioni specifiche + impegni)		Impegni		Mandati emessi	
		a	b	c=b/a	d	e=d/a	f		g=f/d	h	i	j=i/h	k	l=k/h
Tutela della salute	82.287	0	0%	0	0%	0		0	0		0		0	
Fondi e accantonamenti	0	0		0		0		594.137	0	0%	0	0%	0	
Debito pubblico	98.255	27.157	28%	27.157	28%	7.320	27%	0	0		0		0	
TOTALE	180.542	27.157	15%	27.157	15%	7.320	27%	594.137	0	0%	0	0%	0	

Tab.8bis - Stato di attuazione della spesa per classificazione economica/missione
 Tipologia stanziamento: PURA e AVANZO

Titolo=Uscite per conto terzi e partite di giro

Valori in migliaia di euro	Stanz. Pura							Stanz. Avanzo						
	Assestata	Risorse attivate (prenotazioni specifiche + impegni)		Impegni		Mandati emessi		Assestata	Risorse attivate (prenotazioni specifiche + impegni)		Impegni		Mandati emessi	
		a	b	c=b/a	d	e=d/a	f		g=f/d	h	i	j=i/h	k	l=k/h
Servizi per conto terzi	91.490	6.282	7%	6.282	7%	3.546	56%	0	0		0		0	
TOTALE	91.490	6.282	7%	6.282	7%	3.546	56%	0	0		0		0	

Tab.10 - Stato di attuazione della spesa per classificazione economica/Struttura responsabile
Tipologia stanziamento: CRONOPROGRAMMA e REIMPUTAZIONI

Titolo=Spese correnti

Valori in migliaia di euro	Cronoprogramma					Reimputazioni				
	Assestata	Impegni		Mandati emessi		Assestata	Impegni		Mandati emessi	
	a	b	c=b/a	d	e=d/b	f	g	h=g/f	i	j=i/g
SEGRETERIE ORGANI POLITICI DELLA GIUNTA						71	71	100%	0	0%
AVVOCATURA						699	699	100%	21	3%
DIREZIONE GENERALE DELLA GIUNTA REGIONALE						7.236	7.236	100%	137	2%
URBANISTICA E POLITICHE ABITATIVE						1.394	1.394	100%	0	0%
ATTIVITÀ' PRODUTTIVE						3.223	3.223	100%	141	4%
CULTURA E RICERCA	894	894	100%	109	12%	4.260	4.260	100%	247	6%
AFFARI LEGISLATIVI, GIURIDICI ED ISTITUZIONALI						182	182	100%	0	0%
PROGRAMMAZIONE E BILANCIO	18	18	100%	0	0%	760	760	100%	0	0%
ISTRUZIONE E FORMAZIONE	12.759	12.759	100%	126	1%	31.394	30.895	98%	624	2%
AGRICOLTURA E SVILUPPO RURALE	223	223	100%	0	0%	1.231	1.231	100%	22	2%
DIFESA DEL SUOLO E PROTEZIONE CIVILE	25	25	100%	0	0%	94	94	100%	0	0%
POLITICHE MOBILITA', INFRASTRUTTURE E TRASPORTO PUBBLICO LOC	22.257	22.257	100%	0	0%	115	115	100%	0	0%
LAVORO	437	437	100%	23	5%	5.973	5.973	100%	1.214	20%
AMBIENTE ED ENERGIA	874	874	100%	289	33%	989	973	98%	64	7%

(Continua)

Rapporto finanziario mensile - dati al 30/04/2019

Tab.10 - Stato di attuazione della spesa per classificazione economica/Struttura responsabile
 Tipologia stanziamento: CRONOPROGRAMMA e REIMPUTAZIONI

Titolo=Spese correnti

Valori in migliaia di euro	Cronoprogramma					Reimputazioni				
	Assestata	Impegni		Mandati emessi		Assestata	Impegni		Mandati emessi	
	a	b	c=b/a	d	e=d/b	f	g	h=g/f	i	j=i/g
ORGANIZZAZIONE E SISTEMI INFORMATIVI	32.424	32.424	100%	5.720	18%	5.264	5.264	100%	1.162	22%
DIRITTI DI CITTADINANZA E COESIONE SOCIALE	7.569	7.569	100%	87	1%	13.367	13.367	100%	160	1%
TOTALE	77.480	77.480	100%	6.355	8%	76.253	75.738	99%	3.792	5%

Tab.10 - Stato di attuazione della spesa per classificazione economica/Struttura responsabile
Tipologia stanziamento: CRONOPROGRAMMA e REIMPUTAZIONI

Titolo=Spese in conto capitale

Valori in migliaia di euro	Cronoprogramma					Reimputazioni				
	Assestata	Impegni		Mandati emessi		Assestata	Impegni		Mandati emessi	
	a	b	c=b/a	d	e=d/b	f	g	h=g/f	i	j=i/g
SEGRETERIE ORGANI POLITICI DELLA GIUNTA						204	204	100%	0	0%
DIREZIONE GENERALE DELLA GIUNTA REGIONALE	17.500	16.581	95%	0	0%	9.143	9.143	100%	0	0%
URBANISTICA E POLITICHE ABITATIVE	16.129	16.129	100%	1.116	7%	24.862	24.862	100%	336	1%
ATTIVITÀ' PRODUTTIVE	1.161	1.161	100%	62	5%	30.526	30.526	100%	583	2%
CULTURA E RICERCA						25.867	25.867	100%	2.115	8%
AFFARI LEGISLATIVI, GIURIDICI ED ISTITUZIONALI						245	245	100%	0	0%
PROGRAMMAZIONE E BILANCIO						842	825	98%	41	5%
ISTRUZIONE E FORMAZIONE						43.828	43.828	100%	164	0%
AGRICOLTURA E SVILUPPO RURALE	0	0		0		130	130	100%	0	0%
DIFESA DEL SUOLO E PROTEZIONE CIVILE	5.355	2.384	45%	228	10%	22.404	22.402	100%	1.069	5%
POLITICHE MOBILITA', INFRASTRUTTURE E TRASPORTO PUBBLICO LOC	1.129	903	80%	0	0%	53.051	53.051	100%	285	1%
AMBIENTE ED ENERGIA	7.315	6.569	90%	102	2%	19.600	19.600	100%	0	0%
ORGANIZZAZIONE E SISTEMI INFORMATIVI	932	127	14%	0	0%	2.831	2.831	100%	42	1%

(Continua)

Tab.10 - Stato di attuazione della spesa per classificazione economica/Struttura responsabile
 Tipologia stanziamento: CRONOPROGRAMMA e REIMPUTAZIONI

Titolo=Spese in conto capitale

Valori in migliaia di euro	Cronoprogramma					Reimputazioni				
	Assestata	Impegni		Mandati emessi		Assestata	Impegni		Mandati emessi	
	a	b	c=b/a	d	e=d/b	f	g	h=g/f	i	j=i/g
DIRITTI DI CITTADINANZA E COESIONE SOCIALE	0	0		0		10.619	10.619	100%	0	0%
TOTALE	49.520	43.854	89%	1.507	3%	244.151	244.133	100%	4.635	2%

Tab.10 - Stato di attuazione della spesa per classificazione economica/Struttura responsabile
 Tipologia stanziamento: CRONOPROGRAMMA e REIMPUTAZIONI

Titolo=Uscite per conto terzi e partite di giro

Valori in migliaia di euro	Cronoprogramma					Reimputazioni				
	Assestata	Impegni		Mandati emessi		Assestata	Impegni		Mandati emessi	
	a	b	c=b/a	d	e=d/b	f	g	h=g/f	i	j=i/g
DIRITTI DI CITTADINANZA E COESIONE SOCIALE						0	0		0	
TOTALE						0	0		0	

Tab. 11 - Stato di attuazione della spesa per classificazione economica/assessore
Tipologia stanziamento: CRONOPROGRAMMA e REIMPUTAZIONI

Titolo=Spese correnti

Valori in migliaia di euro	Cronoprogramma					Reimputazioni				
	Assestata	Impegni		Mandati emessi		Assestata	Impegni		Mandati emessi	
	a	b	c=b/a	d	e=d/b	f	g	h=g/f	i	j=i/g
ROSSI ENRICO	1.610	1.610	100%	66	4%	11.325	11.325	100%	1.059	9%
BUGLI VITTORIO	31.293	31.293	100%	5.677	18%	6.253	6.253	100%	1.277	20%
CECCARELLI VINCENZO	22.257	22.257	100%	0	0%	1.509	1.509	100%	0	0%
SACCARDI STEFANIA	7.569	7.569	100%	87	1%	13.404	13.404	100%	160	1%
CIUOFFO STEFANO						3.138	3.138	100%	141	5%
FRATONI FEDERICA	874	874	100%	289	33%	1.083	1.068	99%	64	6%
GRIECO CRISTINA	12.759	12.759	100%	126	1%	33.513	33.013	99%	804	2%
REMASCHI MARCO	223	223	100%	0	0%	1.231	1.231	100%	22	2%
BARNI MONICA	894	894	100%	109	12%	4.796	4.796	100%	265	6%
TOTALE	77.480	77.480	100%	6.355	8%	76.253	75.738	99%	3.792	5%

Tab. 11 - Stato di attuazione della spesa per classificazione economica/assessore
Tipologia stanziamento: CRONOPROGRAMMA e REIMPUTAZIONI

Titolo=Spese in conto capitale

Valori in migliaia di euro	Cronoprogramma					Reimputazioni				
	Assestata	Impegni		Mandati emessi		Assestata	Impegni		Mandati emessi	
	a	b	c=b/a	d	e=d/b	f	g	h=g/f	i	j=i/g
ROSSI ENRICO	17.627	16.708	95%	0	0%	9.154	9.154	100%	0	0%
BUGLI VITTORIO	805	0	0%	0		3.277	3.277	100%	42	1%
CECCARELLI VINCENZO	17.258	17.031	99%	1.116	7%	77.913	77.913	100%	621	1%
SACCARDI STEFANIA	0	0		0		10.619	10.619	100%	0	0%
CIUOFFO STEFANO	1.161	1.161	100%	62	5%	28.026	28.026	100%	583	2%
FRATONI FEDERICA	12.669	8.954	71%	330	4%	44.504	44.503	100%	1.069	2%
GRIECO CRISTINA						43.865	43.865	100%	164	0%
REMASCHI MARCO	0	0		0		925	909	98%	41	4%
BARNI MONICA						25.867	25.867	100%	2.115	8%
TOTALE	49.520	43.854	89%	1.507	3%	244.151	244.133	100%	4.635	2%

Tab. 11 - Stato di attuazione della spesa per classificazione economica/assessore
 Tipologia stanziamento: CRONOPROGRAMMA e REIMPUTAZIONI

Titolo=Uscite per conto terzi e partite di giro

Valori in migliaia di euro	Cronoprogramma					Reimputazioni				
	Assestata	Impegni		Mandati emessi		Assestata	Impegni		Mandati emessi	
	a	b	c=b/a	d	e=d/b	f	g	h=g/f	i	j=i/g
SACCARDI STEFANIA						0	0		0	
TOTALE						0	0		0	

Tab. 12 - Stato di attuazione della spesa per classificazione economica/missione
Tipologia stanziamento: CRONOPROGRAMMA e REIMPUTAZIONI

Titolo=Spese correnti

Valori in migliaia di euro	Cronoprogramma					Reimputazioni				
	Assestata	Impegni		Mandati emessi		Assestata	Impegni		Mandati emessi	
	a	b	c=b/a	d	e=d/b	f	g	h=g/f	i	j=i/g
Servizi istituzionali, generali e di gestione	31.079	31.079	100%	5.591	18%	5.938	5.938	100%	1.291	22%
Ordine pubblico e sicurezza						63	63	100%	0	0%
Istruzione e diritto allo studio	2.076	2.076	100%	0	0%	1.283	1.283	100%	63	5%
Tutela e valorizzazione dei beni e delle attività culturali						1.075	1.075	100%	176	16%
Politiche giovanili, sport e tempo libero	183	183	100%	0	0%	176	176	100%	50	28%
Turismo						2.382	2.382	100%	43	2%
Assetto del territorio ed edilizia abitativa						1.394	1.394	100%	0	0%
Sviluppo sostenibile e tutela del territorio e dell'ambiente	944	944	100%	315	33%	939	923	98%	47	5%
Trasporti e diritto alla mobilità	22.257	22.257	100%	0	0%	49	49	100%	0	0%
Soccorso civile						24	24	100%	0	0%
Diritti sociali, politiche sociali e famiglia	1.447	1.447	100%	197	14%	16.810	16.810	100%	110	1%
Tutela della salute	6.833	6.833	100%	0	0%					

(Continua)

Tab. 12 - Stato di attuazione della spesa per classificazione economica/missione
 Tipologia stanziamento: CRONOPROGRAMMA e REIMPUTAZIONI

Titolo=Spese correnti

Valori in migliaia di euro	Cronoprogramma					Reimputazioni				
	Assestata	Impegni		Mandati emessi		Assestata	Impegni		Mandati emessi	
	a	b	c=b/a	d	e=d/b	f	g	h=g/f	i	j=i/g
Sviluppo economico e competitività						1.985	1.985	100%	98	5%
Politiche per il lavoro e la formazione professionale	12.269	12.269	100%	192	2%	35.755	35.256	99%	1.857	5%
Agricoltura, politiche agroalimentari e pesca	372	372	100%	60	16%	1.231	1.231	100%	22	2%
Energia e diversificazione delle fonti energetiche	20	20	100%	0	0%	120	120	100%	16	14%
Relazioni con le altre autonomie territoriali e locali						660	660	100%	0	0%
Relazioni internazionali						6.368	6.368	100%	18	0%
TOTALE	77.480	77.480	100%	6.355	8%	76.253	75.738	99%	3.792	5%

Tab. 12 - Stato di attuazione della spesa per classificazione economica/missione
 Tipologia stanziamento: CRONOPROGRAMMA e REIMPUTAZIONI

Titolo=Spese in conto capitale

Valori in migliaia di euro	Cronoprogramma					Reimputazioni				
	Assestata	Impegni		Mandati emessi		Assestata	Impegni		Mandati emessi	
	a	b	c=b/a	d	e=d/b	f	g	h=g/f	i	j=i/g
Servizi istituzionali, generali e di gestione	805	0	0%	0		2.135	2.135	100%	42	2%
Ordine pubblico e sicurezza						38	38	100%	0	0%
Istruzione e diritto allo studio	31	31	100%	0	0%	47.907	47.907	100%	345	1%
Tutela e valorizzazione dei beni e delle attività culturali						8.741	8.741	100%	1.428	16%
Politiche giovanili, sport e tempo libero						1.243	1.243	100%	0	0%
Turismo	145	145	100%	62	42%	16.739	16.739	100%	481	3%
Assetto del territorio ed edilizia abitativa	16.129	16.129	100%	1.116	7%	24.676	24.676	100%	336	1%
Sviluppo sostenibile e tutela del territorio e dell'ambiente	11.061	7.690	70%	44	1%	30.698	30.682	100%	976	3%
Trasporti e diritto alla mobilità	1.323	1.112	84%	0	0%	50.350	50.350	100%	285	1%
Soccorso civile	741	380	51%	228	60%	5.650	5.648	100%	134	2%
Diritti sociali, politiche sociali e famiglia	0	0		0		113	113	100%	0	0%
Tutela della salute						0	0		0	

(Continua)

Tab. 12 - Stato di attuazione della spesa per classificazione economica/missione
 Tipologia stanziamento: CRONOPROGRAMMA e REIMPUTAZIONI

Titolo=Spese in conto capitale

Valori in migliaia di euro	Cronoprogramma					Reimputazioni				
	Assestata	Impegni		Mandati emessi		Assestata	Impegni		Mandati emessi	
	a	b	c=b/a	d	e=d/b	f	g	h=g/f	i	j=i/g
Sviluppo economico e competitività	18.516	17.597	95%	0	0%	26.071	26.071	100%	609	2%
Politiche per il lavoro e la formazione professionale	127	127	100%	0	0%	899	899	100%	0	0%
Agricoltura, politiche agroalimentari e pesca						242	242	100%	0	0%
Energia e diversificazione delle fonti energetiche	643	643	100%	58	9%	6.455	6.455	100%	0	0%
Relazioni con le altre autonomie territoriali e locali						13.164	13.164	100%	0	0%
Relazioni internazionali						9.031	9.031	100%	0	0%
TOTALE	49.520	43.854	89%	1.507	3%	244.151	244.133	100%	4.635	2%

Tab. 12 - Stato di attuazione della spesa per classificazione economica/missione
 Tipologia stanziamento: CRONOPROGRAMMA e REIMPUTAZIONI

Titolo=Uscite per conto terzi e partite di giro

Valori in migliaia di euro	Cronoprogramma					Reimputazioni				
	Assestata	Impegni		Mandati emessi		Assestata	Impegni		Mandati emessi	
	a	b	c=b/a	d	e=d/b	f	g	h=g/f	i	j=i/g
Servizi per conto terzi						0	0		0	
TOTALE						0	0		0	

Tab. 13 - Situazione dei residui passivi dell'esercizio corrente per struttura responsabile

Titolo=Componente passiva di amministrazione

Valori in migliaia di euro	Residui				
	Assestati	Mandati emessi	Economie	% smaltimento	Da smaltire
	a	b	c	$d = (b+c) / a$	$e = a - (b+c)$
PROGRAMMAZIONE E BILANCIO	0	0	0		0
TOTALE	0	0	0		0

Tab. 13 - Situazione dei residui passivi dell'esercizio corrente per struttura responsabile

Titolo=Spese correnti

Valori in migliaia di euro	Residui				
	Assestati	Mandati emessi	Economie	% smaltimento	Da smaltire
	a	b	c	d=(b+c)/a	e=a-(b+c)
SEGRETERIE ORGANI POLITICI DELLA GIUNTA	567	564	1	100%	2
AVVOCATURA	488	72	0	15%	416
DIREZIONE GENERALE DELLA GIUNTA REGIONALE	19.875	10.092	17	51%	9.765
URBANISTICA E POLITICHE ABITATIVE	1.845	1.837	0	100%	8
ATTIVITÀ' PRODUTTIVE	3.626	2.163	0	60%	1.462
CULTURA E RICERCA	22.051	21.131	9	96%	911
AFFARI LEGISLATIVI, GIURIDICI ED ISTITUZIONALI	963	825	0	86%	138
PROGRAMMAZIONE E BILANCIO	108.823	2.411	0	2%	106.412
ISTRUZIONE E FORMAZIONE	54.005	17.465	1.112	34%	35.428
AGRICOLTURA E SVILUPPO RURALE	8.398	5.918	4	71%	2.476
DIFESA DEL SUOLO E PROTEZIONE CIVILE	6.703	5.533	6	83%	1.164
POLITICHE MOBILITA', INFRASTRUTTURE E TRASPORTO PUBBLICO LOC	127.262	100.668	0	79%	26.594
LAVORO	5.714	5.459	0	96%	255
AMBIENTE ED ENERGIA	3.830	1.516	4	40%	2.310

(Continua)

Rapporto finanziario mensile - dati al 30/04/2019

Tab. 13 - Situazione dei residui passivi dell'esercizio corrente per struttura responsabile

Titolo=Spese correnti

Valori in migliaia di euro	Residui				
	Assestati	Mandati emessi	Economie	% smaltimento	Da smaltire
	a	b	c	$d = (b+c) / a$	$e = a - (b+c)$
ORGANIZZAZIONE E SISTEMI INFORMATIVI	25.485	15.895	31	62%	9.559
DIRITTI DI CITTADINANZA E COESIONE SOCIALE	1.267.836	354.085	202	28%	913.550
TOTALE	1.657.471	545.634	1.387	33%	1.110.450

Tab. 13 - Situazione dei residui passivi dell'esercizio corrente per struttura responsabile

Titolo=Spese in conto capitale

Valori in migliaia di euro	Residui				
	Assestati	Mandati emessi	Economie	% smaltimento	Da smaltire
	a	b	c	d=(b+c)/a	e=a-(b+c)
SEGRETERIE ORGANI POLITICI DELLA GIUNTA	244	244	0	100%	0
DIREZIONE GENERALE DELLA GIUNTA REGIONALE	7.571	1.992	0	26%	5.580
URBANISTICA E POLITICHE ABITATIVE	18.386	7.515	12	41%	10.858
ATTIVITÀ PRODUTTIVE	27.732	2.362	70	9%	25.300
CULTURA E RICERCA	14.566	2.482	84	18%	12.000
AFFARI LEGISLATIVI, GIURIDICI ED ISTITUZIONALI	49	47	0	95%	2
PROGRAMMAZIONE E BILANCIO	2.519	677	77	30%	1.765
ISTRUZIONE E FORMAZIONE	22.406	967	0	4%	21.439
AGRICOLTURA E SVILUPPO RURALE	11.299	985	0	9%	10.314
DIFESA DEL SUOLO E PROTEZIONE CIVILE	70.231	48.339	961	70%	20.931
POLITICHE MOBILITÀ, INFRASTRUTTURE E TRASPORTO PUBBLICO LOC	104.131	11.501	369	11%	92.261
LAVORO	0	0	0		0
AMBIENTE ED ENERGIA	82.054	18.272	205	23%	63.578

(Continua)

Tab. 13 - Situazione dei residui passivi dell'esercizio corrente per struttura responsabile

Titolo=Spese in conto capitale

Valori in migliaia di euro	Residui				
	Assestati	Mandati emessi	Economie	% smaltimento	Da smaltire
	a	b	c	$d = (b+c) / a$	$e = a - (b+c)$
ORGANIZZAZIONE E SISTEMI INFORMATIVI	38.592	5.133	20	13%	33.439
DIRITTI DI CITTADINANZA E COESIONE SOCIALE	432.643	12.844	4	3%	419.795
TOTALE	832.423	113.358	1.803	14%	717.262

Tab. 13 - Situazione dei residui passivi dell'esercizio corrente per struttura responsabile

Titolo=Spese per incremento attività finanziarie

Valori in migliaia di euro	Residui				
	Assestati	Mandati emessi	Economie	% smaltimento	Da smaltire
	a	b	c	d=(b+c)/a	e=a-(b+c)
DIREZIONE GENERALE DELLA GIUNTA REGIONALE	0	0	0	100%	0
CULTURA E RICERCA	0	0	0		0
AFFARI LEGISLATIVI, GIURIDICI ED ISTITUZIONALI	0	0	0		0
PROGRAMMAZIONE E BILANCIO	0	0	0		0
DIRITTI DI CITTADINANZA E COESIONE SOCIALE	177.113	0	0	0%	177.113
TOTALE	177.113	0	0	0%	177.113

Tab. 13 - Situazione dei residui passivi dell'esercizio corrente per struttura responsabile

Titolo=Rimborso Prestiti

Valori in migliaia di euro	Residui				
	Assestati	Mandati emessi	Economie	% smaltimento	Da smaltire
	a	b	c	$d = (b+c) / a$	$e = a - (b+c)$
PROGRAMMAZIONE E BILANCIO	10.513	0	0	0%	10.513
DIRITTI DI CITTADINANZA E COESIONE SOCIALE	0	0	0		0
TOTALE	10.513	0	0	0%	10.513

Tab. 13 - Situazione dei residui passivi dell'esercizio corrente per struttura responsabile

Titolo=Uscite per conto terzi e partite di giro

Valori in migliaia di euro	Residui				
	Assestati	Mandati emessi	Economie	% smaltimento	Da smaltire
	a	b	c	d=(b+c)/a	e=a-(b+c)
PROGRAMMAZIONE E BILANCIO	18.848	861	7	5%	17.980
POLITICHE MOBILITA', INFRASTRUTTURE E TRASPORTO PUBBLICO LOC	3.409	3.409	0	100%	0
ORGANIZZAZIONE E SISTEMI INFORMATIVI	39	18	0	45%	22
DIRITTI DI CITTADINANZA E COESIONE SOCIALE	1.313	0	0	0%	1.313
TOTALE	23.609	4.288	7	18%	19.314

Tab. 14 - Situazione residui passivi dell'esercizio corrente per missione

Titolo=Componente passiva di amministrazione

Valori in migliaia di euro	Residui				
	Assestati	Mandati emessi	Economie	% smaltimento	Da smaltire
	a	b	c	$d = (b+c) / a$	$e = a - (b+c)$
Componente passiva di amministrazione	0	0	0		0
TOTALE	0	0	0		0

Tab. 14 - Situazione residui passivi dell'esercizio corrente per missione

Titolo=Spese correnti

Valori in migliaia di euro	Residui				
	Assestati	Mandati emessi	Economie	% smaltimento	Da smaltire
	a	b	c	d=(b+c)/a	e=a-(b+c)
Servizi istituzionali, generali e di gestione	95.546	13.659	46	14%	81.841
Ordine pubblico e sicurezza	483	350	0	72%	133
Istruzione e diritto allo studio	21.464	20.798	0	97%	666
Tutela e valorizzazione dei beni e delle attività culturali	7.719	7.487	1	97%	231
Politiche giovanili, sport e tempo libero	908	847	0	93%	61
Turismo	496	297	0	60%	199
Assetto del territorio ed edilizia abitativa	246	237	0	97%	8
Sviluppo sostenibile e tutela del territorio e dell'ambiente	8.611	6.212	10	72%	2.389
Trasporti e diritto alla mobilità	127.448	100.880	0	79%	26.569
Soccorso civile	2.051	1.928	0	94%	123
Diritti sociali, politiche sociali e famiglia	27.949	21.999	97	79%	5.854
Tutela della salute	1.269.873	334.599	102	26%	935.173

(Continua)

Rapporto finanziario mensile - dati al 30/04/2019

Tab. 14 - Situazione residui passivi dell'esercizio corrente per missione

Titolo=Spese correnti

Valori in migliaia di euro	Residui				
	Assestati	Mandati emessi	Economie	% smaltimento	Da smaltire
	a	b	c	d=(b+c)/a	e=a-(b+c)
Sviluppo economico e competitività	15.844	9.470	13	60%	6.361
Politiche per il lavoro e la formazione professionale	61.379	16.202	1.112	28%	44.065
Agricoltura, politiche agroalimentari e pesca	9.202	6.721	5	73%	2.476
Energia e diversificazione delle fonti energetiche	1.010	19	0	2%	991
Relazioni con le altre autonomie territoriali e locali	460	460	0	100%	0
Relazioni internazionali	3.932	3.469	0	88%	463
Fondi e accantonamenti	0	0	0		0
Debito pubblico	2.848	0	0	0%	2.848
Anticipazioni finanziarie	0	0	0		0
TOTALE	1.657.471	545.634	1.387	33%	1.110.450

Tab. 14 - Situazione residui passivi dell'esercizio corrente per missione

Titolo=Spese in conto capitale

Valori in migliaia di euro	Residui				
	Assestati	Mandati emessi	Economie	% smaltimento	Da smaltire
	a	b	c	d=(b+c)/a	e=a-(b+c)
Servizi istituzionali, generali e di gestione	15.743	3.927	20	25%	11.796
Ordine pubblico e sicurezza	12	10	0	81%	2
Istruzione e diritto allo studio	28.687	2.863	0	10%	25.825
Tutela e valorizzazione dei beni e delle attività culturali	9.696	2.077	84	22%	7.535
Politiche giovanili, sport e tempo libero	2.521	69	0	3%	2.452
Turismo	7.294	896	0	12%	6.399
Assetto del territorio ed edilizia abitativa	18.353	7.461	12	41%	10.880
Sviluppo sostenibile e tutela del territorio e dell'ambiente	108.710	34.221	1.180	33%	73.309
Trasporti e diritto alla mobilità	110.609	11.597	86	11%	98.926
Soccorso civile	36.054	30.644	0	85%	5.410
Diritti sociali, politiche sociali e famiglia	5.328	1.818	4	34%	3.506
Tutela della salute	428.074	11.438	0	3%	416.636

(Continua)

Rapporto finanziario mensile - dati al 30/04/2019

Tab. 14 - Situazione residui passivi dell'esercizio corrente per missione

Titolo=Spese in conto capitale

Valori in migliaia di euro	Residui				
	Assestati	Mandati emessi	Economie	% smaltimento	Da smaltire
	a	b	c	$d=(b+c)/a$	$e=a-(b+c)$
Sviluppo economico e competitività	38.366	1.598	70	4%	36.698
Politiche per il lavoro e la formazione professionale	1.142	781	0	68%	361
Agricoltura, politiche agroalimentari e pesca	12.083	1.790	0	15%	10.293
Energia e diversificazione delle fonti energetiche	7.349	1.066	31	15%	6.251
Relazioni con le altre autonomie territoriali e locali	718	0	315	44%	404
Relazioni internazionali	1.683	1.103	0	66%	580
TOTALE	832.423	113.358	1.803	14%	717.262

Tab. 14 - Situazione residui passivi dell'esercizio corrente per missione

Titolo=Spese per incremento attività finanziarie

Valori in migliaia di euro	Residui				
	Assestati	Mandati emessi	Economie	% smaltimento	Da smaltire
	a	b	c	$d=(b+c)/a$	$e=a-(b+c)$
Servizi istituzionali, generali e di gestione	0	0	0	100%	0
Tutela e valorizzazione dei beni e delle attività culturali	0	0	0		0
Tutela della salute	177.113	0	0	0%	177.113
Relazioni con le altre autonomie territoriali e locali	0	0	0		0
TOTALE	177.113	0	0	0%	177.113

Tab. 14 - Situazione residui passivi dell'esercizio corrente per missione

Titolo=Rimborso Prestiti

Valori in migliaia di euro	Residui				
	Assestati	Mandati emessi	Economie	% smaltimento	Da smaltire
	a	b	c	$d = (b+c) / a$	$e = a - (b+c)$
Tutela della salute	0	0	0		0
Fondi e accantonamenti	0	0	0		0
Debito pubblico	10.513	0	0	0%	10.513
TOTALE	10.513	0	0	0%	10.513

Tab. 14 - Situazione residui passivi dell'esercizio corrente per missione

Titolo=Uscite per conto terzi e partite di giro

Valori in migliaia di euro	Residui				
	Assestati	Mandati emessi	Economie	% smaltimento	Da smaltire
	a	b	c	$d = (b+c) / a$	$e = a - (b+c)$
Servizi per conto terzi	23.609	4.288	7	18%	19.314
TOTALE	23.609	4.288	7	18%	19.314

Tab. 15 - Situazione dei residui passivi dell'esercizio corrente relativi a spese in conto capitale e a spese per incremento per attività finanziaria per struttura

Valori in migliaia di euro	Anno di assunzione degli impegni e % smaltimento													
	AAPP		2013		2014		2015		2016		2017		2018	
	Residui	%Sm. 2019	Residui	%Sm. 2019	Residui	%Sm. 2019	Residui	%Sm. 2019	Residui	%Sm. 2019	Residui	%Sm. 2019	Residui	%Sm. 2019
SEGRETERIE ORGANI POLITICI DELLA GIUNTA													244	100%
DIREZIONE GENERALE DELLA GIUNTA REGIONALE							5.000	0%			567	12%	2.005	96%
AFFARI LEGISLATIVI, GIURIDICI ED ISTITUZIONALI											2	0%	47	100%
PROGRAMMAZIONE E BILANCIO	1.831	10%	273	71%									415	89%
ORGANIZZAZIONE E SISTEMI INFORMATIVI	254	6%	255	12%	10.654	0%	802	8%	4	28%	15.246	1%	11.377	43%
DIRITTI DI CITTADINANZA E COESIONE SOCIALE	162.531	4%	80.311	0%	252.092	1%	90.543	0%	5.704	0%	2.891	0%	15.684	21%
AGRICOLTURA E SVILUPPO RURALE	527	0%	3.858	0%	4.234	0%	822	0%			235	35%	1.623	56%
AMBIENTE ED ENERGIA	48.598	23%	15.451	0%	4.577	0%	2.565	0%	651	0%	701	0%	9.512	77%
DIFESA DEL SUOLO E PROTEZIONE CIVILE	14.897	3%	2.325	30%	4.625	43%	3	0%			1.799	1%	46.582	99%
POLITICHE MOBILITA', INFRASTRUTTURE E TRASPORTO PUBBLICO LOC	45.588	1%	5.351	15%	15.824	4%	17.675	0%	7	0%	1.905	1%	17.780	56%
URBANISTICA E POLITICHE ABITATIVE	5.685	1%	1.814	4%	3.593	4%							7.294	100%
ATTIVITÀ' PRODUTTIVE	8.192	0%	3.762	0%	8.047	4%	4.025	0%			619	1%	3.087	67%
CULTURA E RICERCA	4.831	2%	1.235	8%	4.614	7%					354	24%	3.531	56%
ISTRUZIONE E FORMAZIONE	784	0%	1.023	14%	490	0%					19.285	0%	824	100%
Totale	293.718	6%	115.658	2%	308.751	2%	121.435	0%	6.366	0%	43.603	1%	120.004	73%

Tab. 16 - Situazione dei residui passivi dell'esercizio corrente relativi a spese in conto capitale e a spese per incremento per attività finanziaria per missione

Valori in migliaia di euro	Anno di assunzione degli impegni e % smaltimento													
	AAPP		2013		2014		2015		2016		2017		2018	
	Residui	%Sm. 2019	Residui	%Sm. 2019	Residui	%Sm. 2019	Residui	%Sm. 2019	Residui	%Sm. 2019	Residui	%Sm. 2019	Residui	%Sm. 2019
Servizi istituzionali, generali e di gestione	154	10%	255	12%	8.454	0%	802	8%	4	28%	210	45%	5.864	64%
Ordine pubblico e sicurezza											2	0%	10	100%
Istruzione e diritto allo studio	3.478	0%	1.307	11%	1.897	0%					19.285	0%	2.720	100%
Tutela e valorizzazione dei beni e delle attività culturali	2.100	4%	951	11%	3.207	10%					354	24%	3.084	51%
Politiche giovanili, sport e tempo libero	126	0%	406	6%	1.074	0%	866	0%	7	0%			43	100%
Turismo	4.383	0%			466	74%	1.167	0%			61	0%	1.217	45%
Assetto del territorio ed edilizia abitativa	5.685	1%	1.814	4%	3.593	4%							7.262	100%
Sviluppo sostenibile e tutela del territorio e dell'ambiente	53.640	21%	18.050	5%	9.269	22%	2.494	0%	657	0%	788	4%	23.813	89%
Trasporti e diritto alla mobilità	50.263	1%	6.882	12%	15.758	4%	18.648	0%	1	0%	1.856	0%	17.201	56%
Soccorso civile	3.683	1%					0	0%			1.761	0%	30.611	100%
Diritti sociali, politiche sociali e famiglia	269	0%	10	0%			2.727	5%			506	0%	1.816	93%
Tutela della salute	158.888	4%	78.364	0%	251.018	1%	91.027	0%	5.273	0%	2.300	0%	18.318	11%
Sviluppo economico e competitività	3.946	1%	3.762	0%	9.781	0%	2.858	0%	425	0%	15.594	0%	2.001	82%
Politiche per il lavoro e la formazione professionale											0		1.142	68%

(Continua)

Tab. 16 - Situazione dei residui passivi dell'esercizio corrente relativi a spese in conto capitale e a spese per incremento per attività finanziaria per missione

Valori in migliaia di euro	Anno di assunzione degli impegni e % smaltimento													
	AAPP		2013		2014		2015		2016		2017		2018	
	Residui	%Sm. 2019	Residui	%Sm. 2019	Residui	%Sm. 2019	Residui	%Sm. 2019	Residui	%Sm. 2019	Residui	%Sm. 2019	Residui	%Sm. 2019
Agricoltura, politiche agroalimentari e pesca	527	0%	3.858	0%	4.234	0%	822	0%			235	35%	2.406	71%
Energia e diversificazione delle fonti energetiche	6.578	5%					24	38%					747	99%
Relazioni con le altre autonomie territoriali e locali											84	0%	634	50%
Relazioni internazionali											567	12%	1.116	93%
Totale	293.718	6%	115.658	2%	308.751	2%	121.435	0%	6.366	0%	43.603	1%	120.004	73%